

Spitalul Clinic Sfanta Maria Bucuresti

**Bugetul institutiilor publice finantate integral sau partial din venituri proprii
pe anul 2021**

mii lei

Nr. Crt	Denumire Indicator	Cod Indicator		Total	Din care credite bugetare destinate stingerii platilor restante	Trimestrul I	Trimestrul II	Trimestrul III	Trimestrul IV
		Clasificatie functionala	Clasificatie economica						
SECTIUNEA DE FUNCTIONARE + SECTIUNEA DE DEZVOLTARE									
1	Total Venituri			112.266		21.538	31.437	31.181	28.110
2	TOTAL VENITURI	00.01		112.266		21.538	31.437	31.181	28.110
3	VENITURI PROPRII	001		46.181		10.035	12.113	12.148	11.885
4	I. VENITURI CURENTE	00.02		46.181		10.035	12.113	12.148	11.885
5	C. VENITURI NEFISCALE	00.12		46.181		10.035	12.113	12.148	11.885
6	C2. VANZARI DE BUNURI SI SERVICII	00.14		46.181		10.035	12.113	12.148	11.885
7	Venituri din prestari de servicii si alte activitati	33		46.181		10.035	12.113	12.148	11.885
8	Venituri din contractele incheiate cu casele de asigurari sociale de sanatate	33.21		41.191		9.510	10.750	10.686	10.245
9	Venituri din contractele incheiate cu casele de asigurari sociale de sanatate	33.21.00		41.191		9.510	10.750	10.686	10.245
10	Venituri din contractele incheiate cu directiile de sanatate publica din sume alocate de la bugetul de stat	33.30		4.310		458	1.150	1.262	1.440



mii lei


Nr. Crt	Denumire Indicator	Cod Indicator		Total	Din care credite bugetare destinate stingerii platilor restante	Trimestrul I	Trimestrul II	Trimestrul III	Trimestrul IV
		Clasificatie functionala	Clasificatie economica						
11	Venituri din contractele incheiate cu directiile de sanatate publica din sume alocate de la bugetul de stat	33.30.00		4.310		458	1.150	1.262	1.440
12	Alte venituri din prestari de servicii si alte activitati	33.50		680		67	213	200	200
13	Alte venituri din prestari de servicii si alte activitati	33.50.00		680		67	213	200	200
14	Transferuri voluntare, altele decat subventiile	37		0		0	0	0	0
15	Varsaminte din sectiunea de functionare pentru finantarea sectiunii de dezvoltare a bugetului local	37.03		-2.331		0	0	-1.800	-531
16	Varsaminte din sectiunea de functionare pentru finantarea sectiunii de dezvoltare a bugetului local	37.03.00		-2.331		0	0	-1.800	-531
17	Varsaminte din sectiunea de functionare	37.04		2.331		0	0	1.800	531
18	Varsaminte din sectiunea de functionare	37.04.00		2.331		0	0	1.800	531
19	III. OPERATIUNI FINANCIARE	00.16		17.775		0	7.067	6.708	4.000
20	Incasari din rambursarea imprumuturilor acordate	40		17.775		0	7.067	6.708	4.000
21	Sume utilizate din excedentul anului precedent pentru efectuarea de cheltuieli	40.15		17.775		0	7.067	6.708	4.000



mii lei

Nr. Crt	Denumire Indicator	Cod Indicator		Total	Din care credite bugetare destinate stingerii platilor restante	Trimestrul I	Trimestrul II	Trimestrul III	Trimestrul IV
		Clasificatie functionala	Clasificatie economica						
22	Sume utilizate de administratiile locale din excedentul anului precedent pentru sectiunea de functionare	40.15.01		16.100		0	7.045	5.055	4.000
23	Sume utilizate de administratiile locale din excedentul anului precedent pentru sectiunea de dezvoltare	40.15.02		1.675		0	22	1.653	0
24	IV. SUBVENTII	00.17		48.310		11.503	12.257	12.325	12.225
25	SUBVENTII DE LA ALTE NIVELE ALE ADMINISTRATIEI PUBLICE	00.18		48.310		11.503	12.257	12.325	12.225
26	Subventii de la alte administratii	43		48.310		11.503	12.257	12.325	12.225
27	Subventii din bugetele locale pentru finantarea cheltuielilor curente din domeniul sanatatii	43.10		2.200		140	570	805	685
28	Subventii din bugetele locale pentru finantarea cheltuielilor curente din domeniul sanatatii	43.10.00		2.200		140	570	805	685
29	Subventii din bugetul Fondului national unic de asigurari sociale de sanatate pentru acoperirea cresterilor salariale	43.33		46.110		11.363	11.687	11.520	11.540
30	Subventii din bugetul Fondului national unic de asigurari sociale de sanatate pentru acoperirea cresterilor salariale	43.33.00		46.110		11.363	11.687	11.520	11.540
31	Total Cheltuieli			112.266	0	19.616	31.437	32.351	28.862
32	Sanatate	66		112.266	0	19.616	31.437	32.351	28.862
33	Servicii medicale in unitati sanitare cu paturi	66.06		112.266	0	19.616	31.437	32.351	28.862


Spitalul Clinic Sfanta Maria Bucuresti - 02F



mii lei

Nr. Crt	Denumire Indicator	Cod Indicator		Total	Din care credite bugetare destinate stingerii platilor restante	Trimestrul I	Trimestrul II	Trimestrul III	Trimestrul IV
		Clasificatie functionala	Clasificatie economica						
34	Spitale generale	66.06.01		112.266	0	19.616	31.437	32.351	28.862
35	TITLUL I CHELTUIELI DE PERSONAL	66.06.01	10	67.800	0	15.620	17.238	17.471	17.471
36	Cheltuieli salariale in bani	66.06.01	10.01	66.104	0	15.231	16.791	17.041	17.041
37	Salarii de baza	66.06.01	10.01.01	35.085	0	8.394	8.721	8.985	8.985
38	Sporuri pentru conditii de munca	66.06.01	10.01.05	11.792	0	2.758	2.922	3.056	3.056
39	Alte sporuri	66.06.01	10.01.06	5.105	0	1.138	1.307	1.330	1.330
40	Fond aferent platii cu ora	66.06.01	10.01.11	8.785	0	1.952	2.223	2.305	2.305
41	Indemnizatii de hrana	66.06.01	10.01.17	1.616	0	382	404	415	415
42	Alte drepturi salariale in bani	66.06.01	10.01.30	3.721	0	607	1.214	950	950
43	Contributii	66.06.01	10.03	1.696	0	389	447	430	430
44	Contributii de asigurari sociale de stat	66.06.01	10.03.01	238	0	56	62	60	60
45	Contributia asiguratorie pentru munca	66.06.01	10.03.07	1.458	0	333	385	370	370
46	TITLUL II BUNURI SI SERVICII	66.06.01	20	40.160	0	3.935	14.097	11.347	10.781
47	Bunuri si servicii	66.06.01	20.01	16.209	0	1.976	5.457	4.216	4.560
48	Furnituri de birou	66.06.01	20.01.01	170	0	4	76	45	45
49	Materiale pentru curatenie	66.06.01	20.01.02	170	0	5	60	55	50
50	Încalzit, Iluminat si forta motrica	66.06.01	20.01.03	1.320	0	264	573	285	198
51	Apa, canal si salubritate	66.06.01	20.01.04	320	0	49	121	95	55
52	Carburanti si lubrifianti	66.06.01	20.01.05	46	0	8	15	13	10
53	Posta, telecomunicatii, radio, tv, internet	66.06.01	20.01.08	171	0	24	64	43	40
54	Materiale si prestari de servicii cu caracter functional	66.06.01	20.01.09	8.369	0	957	2.843	2.100	2.469

Spitalul Clinic Sfanta Maria Bucuresti - 02F



mii lei

Nr. Crt	Denumire Indicator	Cod Indicator		Total	Din care credite bugetare destinate stingerii platilor restante	Trimestrul I	Trimestrul II	Trimestrul III	Trimestrul IV
		Clasificatie functionala	Clasificatie economica						
55	Alte bunuri si servicii pentru intretinere si functionare	66.06.01	20.01.30	5.643	0	665	1.705	1.580	1.693
56	Reparatii curente	66.06.01	20.02	700	0	6	400	294	0
57	Reparatii curente	66.06.01	20.02.00	700	0	6	400	294	0
58	Hrana	66.06.01	20.03	717	0	86	305	187	139
59	Hrana pentru oameni	66.06.01	20.03.01	717	0	86	305	187	139
60	Medicamente si materiale sanitare	66.06.01	20.04	20.244	0	1.800	6.353	6.253	5.838
61	Medicamente	66.06.01	20.04.01	10.941	0	1.330	3.311	3.300	3.000
62	Materiale sanitare	66.06.01	20.04.02	7.803	0	365	2.500	2.500	2.438
63	Reactivi	66.06.01	20.04.03	700	0	62	285	203	150
64	Dezinfectanti	66.06.01	20.04.04	800	0	43	257	250	250
65	Bunuri de natura obiectelor de inventar	66.06.01	20.05	1.550	0	36	1.214	200	100
66	Uniforme si echipament	66.06.01	20.05.01	300	0	0	300	0	0
67	Lenjerie si accesorii de pat	66.06.01	20.05.03	250	0	0	250	0	0
68	Alte obiecte de inventar	66.06.01	20.05.30	1.000	0	36	664	200	100
69	Deplasari, detasari, transferari	66.06.01	20.06	35	0	0	35	0	0
70	Deplasari interne, detasari, transferari	66.06.01	20.06.01	35	0	0	35	0	0
71	Materiale de laborator	66.06.01	20.09	195	0	5	75	60	55
72	Materiale de laborator	66.06.01	20.09.00	195	0	5	75	60	55
73	Pregatire profesionala	66.06.01	20.13	95	0	1	94	0	0
74	Pregatire profesionala	66.06.01	20.13.00	95	0	1	94	0	0
75	Protectia muncii	66.06.01	20.14	175	0	1	69	55	50
76	Protectia muncii	66.06.01	20.14.00	175	0	1	69	55	50
77	Alte cheltuieli	66.06.01	20.30	240	0	24	95	82	39



mii lei

Nr. Crt	Denumire Indicator	Cod Indicator		Total	Din care credite bugetare destinate stingerii platilor restante	Trimestrul I	Trimestrul II	Trimestrul III	Trimestrul IV
		Clasificatie functionala	Clasificatie economica						
78	Chirii	66.06.01	20.30.04	190	0	21	65	65	39
79	Alte cheltuieli cu bunuri si servicii	66.06.01	20.30.30	50	0	3	30	17	0
80	TITLU XI ALTE CHELTUIELI	66.06.01	59	300	0	61	80	80	79
81	Sume aferente persoanelor cu handicap neincadrate	66.06.01	59.40	300	0	61	80	80	79
82	Sume aferente persoanelor cu handicap neincadrate	66.06.01	59.40.00	300	0	61	80	80	79
83	TITLU XIII ACTIVE NEFINANCIARE (71.01 + 71.02)	66.06.01	71	4.006	0	0	22	3.453	531
84	Active fixe	66.06.01	71.01	4.006	0	0	22	3.453	531
85	Masini, echipamente si mijloace de transport	66.06.01	71.01.02	3.449	0	0	0	2.918	531
86	Alte active fixe	66.06.01	71.01.30	557	0	0	22	535	0
87	Total Venituri SF			108.260		21.538	31.415	27.728	27.579
88	TOTAL VENITURI	00.01		108.260		21.538	31.415	27.728	27.579
89	VENITURI PROPRII	001		46.181		10.035	12.113	12.148	11.885
90	I. VENITURI CURENTE	00.02		43.850		10.035	12.113	10.348	11.354
91	C. VENITURI NEFISCALE	00.12		43.850		10.035	12.113	10.348	11.354
92	C2. VANZARI DE BUNURI SI SERVICII	00.14		43.850		10.035	12.113	10.348	11.354
93	Venituri din prestari de servicii si alte activitati	33		46.181		10.035	12.113	12.148	11.885
94	Venituri din contractele incheiate cu casele de asigurari sociale de sanatate	33.21		41.191		9.510	10.750	10.686	10.245




Nr. Crt	Denumire Indicator	Cod Indicator		Total	Din care credite bugetare destinate stingerii platilor restante	Trimestrul I	Trimestrul II	Trimestrul III	Trimestrul IV
		Clasificatie functionala	Clasificatie economica						
95	Venituri din contractele incheiate cu casele de asigurari sociale de sanatate	33.21.00		41.191		9.510	10.750	10.686	10.245
96	Venituri din contractele incheiate cu directiile de sanatate publica din sume alocate de la bugetul de stat	33.30		4.310		458	1.150	1.262	1.440
97	Venituri din contractele incheiate cu directiile de sanatate publica din sume alocate de la bugetul de stat	33.30.00		4.310		458	1.150	1.262	1.440
98	Alte venituri din prestari de servicii si alte activitati	33.50		680		67	213	200	200
99	Alte venituri din prestari de servicii si alte activitati	33.50.00		680		67	213	200	200
100	Transferuri voluntare, altele decat subventiile	37		-2.331		0	0	-1.800	-531
101	Varsaminte din sectiunea de functionare pentru finantarea sectiunii de dezvoltare a bugetului local	37.03		-2.331		0	0	-1.800	-531
102	Varsaminte din sectiunea de functionare pentru finantarea sectiunii de dezvoltare a bugetului local	37.03.00		-2.331		0	0	-1.800	-531
103	III. OPERATIUNI FINANCIARE	00.16		16.100		0	7.045	5.055	4.000
104	Incasari din rambursarea imprumuturilor acordate	40		16.100		0	7.045	5.055	4.000

mii lei



Nr. Crt	Denumire Indicator	Cod Indicator		Total	Din care credite bugetare destinate stingerii platilor restante	Trimestrul I	Trimestrul II	Trimestrul III	Trimestrul IV
		Clasificatie functionala	Clasificatie economica						
105	Sume utilizate din excedentul anului precedent pentru efectuarea de cheltuieli	40.15		16.100		0	7.045	5.055	4.000
106	Sume utilizate de administratiile locale din excedentul anului precedent pentru sectiunea de functionare	40.15.01		16.100		0	7.045	5.055	4.000
107	IV. SUBVENTII	00.17		48.310		11.503	12.257	12.325	12.225
108	SUBVENTII DE LA ALTE NIVELE ALE ADMINISTRATIEI PUBLICE	00.18		48.310		11.503	12.257	12.325	12.225
109	Subventii de la alte administratii	43		48.310		11.503	12.257	12.325	12.225
110	Subventii din bugetele locale pentru finantarea cheltuielilor curente din domeniul sanatatii	43.10		2.200		140	570	805	685
111	Subventii din bugetele locale pentru finantarea cheltuielilor curente din domeniul sanatatii	43.10.00		2.200		140	570	805	685
112	Subventii din bugetul Fondului national unic de asigurari sociale de sanatate pentru acoperirea cresterilor salariale	43.33		46.110		11.363	11.687	11.520	11.540
113	Subventii din bugetul Fondului national unic de asigurari sociale de sanatate pentru acoperirea cresterilor salariale	43.33.00		46.110		11.363	11.687	11.520	11.540
114	Total Cheltuieli SF			108.260	0	19.616	31.415	28.898	28.331
115	Sanatate	66		108.260	0	19.616	31.415	28.898	28.331
116	Servicii medicale in unitati sanitare cu paturi	66.06		108.260		19.616	31.415	28.898	28.331

mii lei



Nr. Crt	Denumire Indicator	Cod Indicator		Total	Din care credite bugetare destinate stingerii platilor restante	Trimestrul I	Trimestrul II	Trimestrul III	Trimestrul IV
		Clasificatie functionala	Clasificatie economica						
117	Spitale generale	66.06.01		108.260	0	19.616	31.415	28.898	28.331
118	TITLUL I CHELTUIELI DE PERSONAL	66.06.01	10	67.800	0	15.620	17.238	17.471	17.471
119	Cheltuieli salariale in bani	66.06.01	10.01	66.104	0	15.231	16.791	17.041	17.041
120	Salarii de baza	66.06.01	10.01.01	35.085	0	8.394	8.721	8.985	8.985
121	Sporuri pentru conditii de munca	66.06.01	10.01.05	11.792	0	2.758	2.922	3.056	3.056
122	Alte sporuri	66.06.01	10.01.06	5.105	0	1.138	1.307	1.330	1.330
123	Fond aferent platii cu ora	66.06.01	10.01.11	8.785	0	1.952	2.223	2.305	2.305
124	Indemnizatii de hrana	66.06.01	10.01.17	1.616	0	382	404	415	415
125	Alte drepturi salariale in bani	66.06.01	10.01.30	3.721	0	607	1.214	950	950
126	Contributii	66.06.01	10.03	1.696	0	389	447	430	430
127	Contributii de asigurari sociale de stat	66.06.01	10.03.01	238	0	56	62	60	60
128	Contributia asiguratorie pentru munca	66.06.01	10.03.07	1.458	0	333	385	370	370
129	TITLUL II BUNURI SI SERVICII	66.06.01	20	40.160	0	3.935	14.097	11.347	10.781
130	Bunuri si servicii	66.06.01	20.01	16.209	0	1.976	5.457	4.216	4.560
131	Furnituri de birou	66.06.01	20.01.01	170	0	4	76	45	45
132	Materiale pentru curatenie	66.06.01	20.01.02	170	0	5	60	55	50
133	Încalzit, Iluminat si forta motrica	66.06.01	20.01.03	1.320	0	264	573	285	198
134	Apa, canal si salubritate	66.06.01	20.01.04	320	0	49	121	95	55
135	Carburanti si lubrifianti	66.06.01	20.01.05	46	0	8	15	13	10
136	Posta, telecomunicatii, radio, tv, internet	66.06.01	20.01.08	171	0	24	64	43	40
137	Materiale si prestari de servicii cu caracter functional	66.06.01	20.01.09	8.369	0	957	2.843	2.100	2.469

Spitalul Clinic Sfanta Maria Bucuresti - 02F



Nr. Crt	Denumire Indicator	Cod Indicator		Total	Din care credite bugetare destinate stingerii platilor restante	Trimestrul I	Trimestrul II	Trimestrul III	Trimestrul IV	mii lei
		Clasificatie functionala	Clasificatie economica							
138	Alte bunuri si servicii pentru intretinere si functionare	66.06.01	20.01.30	5.643	0	665	1.705	1.580	1.693	
139	Reparatii curente	66.06.01	20.02	700	0	6	400	294	0	
140	Reparatii curente	66.06.01	20.02.00	700	0	6	400	294	0	
141	Hrana	66.06.01	20.03	717	0	86	305	187	139	
142	Hrana pentru oameni	66.06.01	20.03.01	717	0	86	305	187	139	
143	Medicamente si materiale sanitare	66.06.01	20.04	20.244	0	1.800	6.353	6.253	5.838	
144	Medicamente	66.06.01	20.04.01	10.941	0	1.330	3.311	3.300	3.000	
145	Materiale sanitare	66.06.01	20.04.02	7.803	0	365	2.500	2.500	2.438	
146	Reactivi	66.06.01	20.04.03	700	0	62	285	203	150	
147	Dezinfectanti	66.06.01	20.04.04	800	0	43	257	250	250	
148	Bunuri de natura obiectelor de inventar	66.06.01	20.05	1.550	0	36	1.214	200	100	
149	Uniforme si echipament	66.06.01	20.05.01	300	0	0	300	0	0	
150	Lenjerie si accesorii de pat	66.06.01	20.05.03	250	0	0	250	0	0	
151	Alte obiecte de inventar	66.06.01	20.05.30	1.000	0	36	664	200	100	
152	Deplasari, detasari, transferari	66.06.01	20.06	35	0	0	35	0	0	
153	Deplasari interne, detasari, transferari	66.06.01	20.06.01	35	0	0	35	0	0	
154	Materiale de laborator	66.06.01	20.09	195	0	5	75	60	55	
155	Materiale de laborator	66.06.01	20.09.00	195	0	5	75	60	55	
156	Pregatire profesionala	66.06.01	20.13	95	0	1	94	0	0	
157	Pregatire profesionala	66.06.01	20.13.00	95	0	1	94	0	0	
158	Protectia muncii	66.06.01	20.14	175	0	1	69	55	50	
159	Protectia muncii	66.06.01	20.14.00	175	0	1	69	55	50	
160	Alte cheltuieli	66.06.01	20.30	240	0	24	95	82	39	



Spitalul Clinic Sfanta Maria Bucuresti - 02F

Nr. Crt	Denumire Indicator	Cod Indicator		Total	Din care credite bugetare destinate stingerii platilor restante	Trimestrul I	Trimestrul II	Trimestrul III	Trimestrul IV	mii lei
		Clasificatie functionala	Clasificatie economica							
161	Chirii	66.06.01	20.30.04	190	0	21	65	65	39	
162	Alte cheltuieli cu bunuri si servicii	66.06.01	20.30.30	50	0	3	30	17	0	
163	TITLU XI ALTE CHELTUIELI	66.06.01	59	300	0	61	80	80	79	
164	Sume aferente persoanelor cu handicap neincadrate	66.06.01	59.40	300	0	61	80	80	79	
165	Sume aferente persoanelor cu handicap neincadrate	66.06.01	59.40.00	300	0	61	80	80	79	
166	Total Venituri SD			4.006		0	22	3.453	531	
167	TOTAL VENITURI	00.01		4.006		0	22	3.453	531	
168	I. VENITURI CURENTE	00.02		2.331		0	22	3.453	531	
169	C. VENITURI NEFISCALE	00.12		2.331		0	0	1.800	531	
170	C2. VANZARI DE BUNURI SI SERVICII	00.14		2.331		0	0	1.800	531	
171	Transferuri voluntare, altele decat subventiile	37		2.331		0	0	1.800	531	
172	Varsaminte din sectiunea de functionare	37.04		2.331		0	0	1.800	531	
173	Varsaminte din sectiunea de functionare	37.04.00		2.331		0	0	1.800	531	
174	III. OPERATIUNI FINANCIARE	00.16		1.675		0	22	1.653	0	
175	Incasari din rambursarea imprumuturilor acordate	40		1.675		0	22	1.653	0	
176	Sume utilizate din excedentul anului precedent pentru efectuarea de cheltuieli	40.15		1.675		0	22	1.653	0	



Nr. Crt	Denumire Indicator	Cod Indicator		Total	Din care credite bugetare destinate stingerii platilor restante	Trimestrul I	Trimestrul II	Trimestrul III	Trimestrul IV
		Clasificatie functionala	Clasificatie economica						
177	Sume utilizate de administratiile locale din excedentul anului precedent pentru sectiunea de dezvoltare	40.15.02		1.675		0	22	1.653	0
178	Total Cheltuieli SD			4.006	0	0	22	3.453	531
179	Sanatate	66		4.006	0	0	22	3.453	531
180	Servicii medicale in unitati sanitare cu paturi	66.06		4.006	0	0	22	3.453	531
181	Spitale generale	66.06.01		4.006	0	0	22	3.453	531
182	TITLU XIII ACTIVE NEFINANCIARE (71.01 + 71.02)	66.06.01	71	4.006	0	0	22	3.453	531
183	Active fixe	66.06.01	71.01	4.006	0	0	22	3.453	531
184	Masini, echipamente si mijloace de transport	66.06.01	71.01.02	3.449	0	0	0	2.918	531
185	Alte active fixe	66.06.01	71.01.30	557	0	0	22	535	0

mii lei

ORDONATOR PRINCIPAL DE CREDITE

PRIMAR GENERAL

NICUSOR DAN



DIRECTOR GENERAL ASSMB
VASILE APOSTOL



Spitalul Clinic Sfanta Maria Bucuresti - 02F