

HCGMB nr. 121/07.03.2021

HCGMB nr.293/07.09.2021

ANEXA nr. 2.43.18

Centrul de Evaluare si Tratament a Toxicodependentelor pentru Tineri Sfantul Stelian Bucuresti

**Bugetul institutiilor publice finantate integral sau partial din venituri proprii
pe anul 2021**

mii lei


Nr. Crt	Denumire Indicator	Cod Indicator		Total	Din care credite bugetare destinate stingerii platilor restante	Trimestrul I	Trimestrul II	Trimestrul III	Trimestrul IV
		Clasificatie functionala	Clasificatie economica						
SECTIUNEA DE FUNCTIONARE + SECTIUNEA DE DEZVOLTARE									
1	Total Venituri			14.271		3.181	3.738	3.840	3.512
2	TOTAL VENITURI	00.01		14.271		3.181	3.738	3.840	3.512
3	VENITURI PROPRII	001		7.940		1.650	2.292	1.947	2.051
4	I. VENITURI CURENTE	00.02		7.940		1.650	2.292	1.947	2.051
5	C. VENITURI NEFISCALE	00.12		7.940		1.650	2.292	1.947	2.051
6	C2. VANZARI DE BUNURI SI SERVICII	00.14		7.940		1.650	2.292	1.947	2.051
7	Venituri din prestari de servicii si alte activitati	33		7.940		1.650	2.292	1.947	2.051
8	Venituri din contractele incheiate cu casele de asigurari sociale de sanatate	33.21		4.100		859	1.055	1.035	1.151
9	Venituri din contractele incheiate cu casele de asigurari sociale de sanatate	33.21.00		4.100		859	1.055	1.035	1.151
10	Venituri din contractele incheiate cu directiile de sanatate publica din sume alocate de la bugetul de stat	33.30		3.690		778	1.100	912	900



mii lei


Nr. Crt	Denumire Indicator	Cod Indicator		Total	Din care credite bugetare destinate stingerii platilor restante	Trimestrul I	Trimestrul II	Trimestrul III	Trimestrul IV
		Clasificatie functionala	Clasificatie economica						
11	Venituri din contractele incheiate cu directiile de sanatate publica din sume alocate de la bugetul de stat	33.30.00		3.690		778	1.100	912	900
12	Alte venituri din prestari de servicii si alte activitati	33.50		150		13	137	0	0
13	Alte venituri din prestari de servicii si alte activitati	33.50.00		150		13	137	0	0
14	III. OPERATIUNI FINANCIARE	00.16		824		500	324	0	0
15	Incasari din rambursarea imprumuturilor acordate	40		824		500	324	0	0
16	Sume utilizate din excedentul anului precedent pentru efectuarea de cheltuieli	40.15		824		500	324	0	0
17	Sume utilizate de administratiile locale din excedentul anului precedent pentru sectiunea de functionare	40.15.01		800		500	300	0	0
18	Sume utilizate de administratiile locale din excedentul anului precedent pentru sectiunea de dezvoltare	40.15.02		24		0	24	0	0
19	IV. SUBVENTII	00.17		5.507		1.031	1.122	1.893	1.461
20	SUBVENTII DE LA ALTE NIVELE ALE ADMINISTRATIEI PUBLICE	00.18		5.507		1.031	1.122	1.893	1.461
21	Subventii de la alte administratii	43		5.507		1.031	1.122	1.893	1.461
22	Subventii din bugetele locale pentru finantarea cheltuielilor curente din domeniul sanatatii	43.10		507		40	205	187	75

Centrul de Evaluare si Tratament a Toxicodependentilor pentru Tineri Sfântul Stelian Bucuresti - 02F



mii lei

Nr. Crt	Denumire Indicator	Cod Indicator		Total	Din care credite bugetare destinate stingerii platilor restante	Trimestrul I	Trimestrul II	Trimestrul III	Trimestrul IV
		Clasificatie functionala	Clasificatie economica						
23	Subventii din bugetele locale pentru finantarea cheltuielilor curente din domeniul sanatatii	43.10.00		507		40	205	187	75
24	Subventii din bugetul Fondului national unic de asigurari sociale de sanatate pentru acoperirea cresterilor salariale	43.33		5.000		991	917	1.706	1.386
25	Subventii din bugetul Fondului national unic de asigurari sociale de sanatate pentru acoperirea cresterilor salariale	43.33.00		5.000		991	917	1.706	1.386
26	Total Cheltuieli			14.271	0	2.440	4.479	3.840	3.512
27	Sanatate	66		14.271	0	2.440	4.479	3.840	3.512
28	Servicii medicale in unitati sanitare cu paturi	66.06		14.271	0	2.440	4.479	3.840	3.512
29	Spitale generale	66.06.01		14.271	0	2.440	4.479	3.840	3.512
30	TITLUL I CHELTUIELI DE PERSONAL	66.06.01	10	11.558	0	2.107	3.360	3.053	3.038
31	Cheltuieli salariale in bani	66.06.01	10.01	11.308	0	2.060	3.285	2.983	2.980
32	Salarii de baza	66.06.01	10.01.01	6.628	0	1.349	1.760	1.760	1.759
33	Sporuri pentru conditii de munca	66.06.01	10.01.05	2.800	0	468	778	777	777
34	Alte sporuri	66.06.01	10.01.06	400	0	68	111	111	110
35	Fond de premii	66.06.01	10.01.08	300	0	0	300	0	0
36	Fond aferent platii cu ora	66.06.01	10.01.11	430	0	92	113	113	112
37	Indemnizatii de hrana	66.06.01	10.01.17	300	0	59	81	80	80
38	Alte drepturi salariale in bani	66.06.01	10.01.30	450	0	24	142	142	142
39	Cheltuieli salariale in natura	66.06.01	10.02	0	0	0	0	0	0
40	Vouchere de vacanta	66.06.01	10.02.06	0	0	0	0	0	0



mii lei

Nr. Crt	Denumire Indicator	Cod Indicator		Total	Din care credite bugetare destinate stingerii platilor restante	Trimestrul I	Trimestrul II	Trimestrul III	Trimestrul IV
		Clasificatie functionala	Clasificatie economica						
41	Contributii	66.06.01	10.03	250	0	47	75	70	58
42	Contributia asiguratorie pentru munca	66.06.01	10.03.07	250	0	47	75	70	58
43	TITLUL II BUNURI SI SERVICII	66.06.01	20	2.589	0	311	1.067	762	449
44	Bunuri si servicii	66.06.01	20.01	1.261	0	175	460	423	203
45	Furnituri de birou	66.06.01	20.01.01	28	0	4	8	8	8
46	Materiale pentru curatenie	66.06.01	20.01.02	49	0	4	18	16	11
47	Încalzit, Iluminat si forta motrica	66.06.01	20.01.03	227	0	41	70	58	58
48	Apa, canal si salubritate	66.06.01	20.01.04	65	0	8	27	15	15
49	Transport	66.06.01	20.01.07	2	0	1	1	0	0
50	Posta, telecomunicatii, radio, tv, internet	66.06.01	20.01.08	30	0	7	9	9	5
51	Materiale si prestari de servicii cu caracter functional	66.06.01	20.01.09	51	0	4	26	16	5
52	Alte bunuri si servicii pentru intretinere si functionare	66.06.01	20.01.30	809	0	106	301	301	101
53	Reparatii curente	66.06.01	20.02	57	0	1	29	19	8
54	Reparatii curente	66.06.01	20.02.00	57	0	1	29	19	8
55	Hrana	66.06.01	20.03	202	0	28	59	66	49
56	Hrana pentru oameni	66.06.01	20.03.01	202	0	28	59	66	49
57	Medicamente si materiale sanitare	66.06.01	20.04	803	0	94	349	209	151
58	Medicamente	66.06.01	20.04.01	572	0	78	250	150	94
59	Materiale sanitare	66.06.01	20.04.02	91	0	10	39	21	21
60	Reactivi	66.06.01	20.04.03	106	0	6	40	30	30
61	Dezinfectanti	66.06.01	20.04.04	34	0	0	20	8	6



mii lei

Nr. Crt	Denumire Indicator	Cod Indicator		Total	Din care credite bugetare destinate stingerii platilor restante	Trimestrul I	Trimestrul II	Trimestrul III	Trimestrul IV
		Clasificatie functionala	Clasificatie economica						
62	Bunuri de natura obiectelor de inventar	66.06.01	20.05	149	0	5	103	12	29
63	Uniforme si echipament	66.06.01	20.05.01	7	0	0	3	2	2
64	Alte obiecte de inventar	66.06.01	20.05.30	142	0	5	100	10	27
65	Deplasari, detasari, transferari	66.06.01	20.06	14	0	0	10	4	0
66	Deplasari interne, detasari, transferari	66.06.01	20.06.01	14	0	0	10	4	0
67	Materiale de laborator	66.06.01	20.09	6	0	0	2	2	2
68	Materiale de laborator	66.06.01	20.09.00	6	0	0	2	2	2
69	Consultanta si expertiza	66.06.01	20.12	28	0	0	14	10	4
70	Consultanta si expertiza	66.06.01	20.12.00	28	0	0	14	10	4
71	Pregatire profesionala	66.06.01	20.13	41	0	2	26	12	1
72	Pregatire profesionala	66.06.01	20.13.00	41	0	2	26	12	1
73	Protectia muncii	66.06.01	20.14	8	0	1	6	0	1
74	Protectia muncii	66.06.01	20.14.00	8	0	1	6	0	1
75	Alte cheltuieli	66.06.01	20.30	20	0	5	9	5	1
76	Prime de asigurare non-viata	66.06.01	20.30.03	8	0	2	6	0	0
77	Alte cheltuieli cu bunuri si servicii	66.06.01	20.30.30	12	0	3	3	5	1
78	TITLU XI ALTE CHELTUIELI	66.06.01	59	100	0	22	28	25	25
79	Sume aferente persoanelor cu handicap neincadrate	66.06.01	59.40	100	0	22	28	25	25
80	Sume aferente persoanelor cu handicap neincadrate	66.06.01	59.40.00	100	0	22	28	25	25
81	TITLU XIII ACTIVE NEFINANCIARE (71.01 + 71.02)	66.06.01	71	24	0	0	24	0	0



mii lei

Nr. Crt	Denumire Indicator	Cod Indicator		Total	Din care credite bugetare destinate stingerii platilor restante	Trimestrul I	Trimestrul II	Trimestrul III	Trimestrul IV
		Clasificatie functionala	Clasificatie economica						
82	Active fixe	66.06.01	71.01	24	0	0	24	0	0
83	Masini, echipamente si mijloace de transport	66.06.01	71.01.02	0	0	0	0	0	0
84	Mobilier, aparatura birotica si alte active corporale	66.06.01	71.01.03	18	0	0	18	0	0
85	Alte active fixe	66.06.01	71.01.30	6	0	0	6	0	0
86	Total Venituri SF			14.247		3.181	3.714	3.840	3.512
87	TOTAL VENITURI	00.01		14.247		3.181	3.714	3.840	3.512
88	VENITURI PROPRII	001		7.940		1.650	2.292	1.947	2.051
89	I. VENITURI CURENTE	00.02		7.940		1.650	2.292	1.947	2.051
90	C. VENITURI NEFISCALE	00.12		7.940		1.650	2.292	1.947	2.051
91	C2. VANZARI DE BUNURI SI SERVICII	00.14		7.940		1.650	2.292	1.947	2.051
92	Venituri din prestari de servicii si alte activitati	33		7.940		1.650	2.292	1.947	2.051
93	Venituri din contractele incheiate cu casele de asigurari sociale de sanatate	33.21		4.100		859	1.055	1.035	1.151
94	Venituri din contractele incheiate cu casele de asigurari sociale de sanatate	33.21.00		4.100		859	1.055	1.035	1.151
95	Venituri din contractele incheiate cu directiile de sanatate publica din sume alocate de la bugetul de stat	33.30		3.690		778	1.100	912	900
96	Venituri din contractele incheiate cu directiile de sanatate publica din sume alocate de la bugetul de stat	33.30.00		3.690		778	1.100	912	900

mii lei

Nr. Crt	Denumire Indicator	Cod Indicator		Total	Din care credite bugetare destinate stingerii platilor restante	Trimestrul I	Trimestrul II	Trimestrul III	Trimestrul IV
		Clasificatie functionala	Clasificatie economica						
97	Alte venituri din prestari de servicii si alte activitati	33.50		150		13	137	0	0
98	Alte venituri din prestari de servicii si alte activitati	33.50.00		150		13	137	0	0
99	III. OPERATIUNI FINANCIARE	00.16		800		500	300	0	0
100	Incasari din rambursarea imprumuturilor acordate	40		800		500	300	0	0
101	Sume utilizate din excedentul anului precedent pentru efectuarea de cheltuieli	40.15		800		500	300	0	0
102	Sume utilizate de administratiile locale din excedentul anului precedent pentru sectiunea de functionare	40.15.01		800		500	300	0	0
103	IV. SUBVENTII	00.17		5.507		1.031	1.122	1.893	1.461
104	SUBVENTII DE LA ALTE NIVELE ALE ADMINISTRATIEI PUBLICE	00.18		5.507		1.031	1.122	1.893	1.461
105	Subventii de la alte administratii	43		5.507		1.031	1.122	1.893	1.461
106	Subventii din bugetele locale pentru finantarea cheltuielilor curente din domeniul sanatatii	43.10		507		40	205	187	75
107	Subventii din bugetele locale pentru finantarea cheltuielilor curente din domeniul sanatatii	43.10.00		507		40	205	187	75
108	Subventii din bugetul Fondului national unic de asigurari sociale de sanatate pentru acoperirea cresterilor salariale	43.33		5.000		991	917	1.706	1.386




mii lei

Nr. Crt	Denumire Indicator	Cod Indicator		Total	Din care credite bugetare destinate stingerii platilor restante	Trimestrul I	Trimestrul II	Trimestrul III	Trimestrul IV
		Clasificatie functionala	Clasificatie economica						
109	Subventii din bugetul Fondului national unic de asigurari sociale de sanatate pentru acoperirea cresterilor salariale	43.33.00		5.000		991	917	1.706	1.386
110	Total Cheltuieli SF			14.247	0	2.440	4.455	3.840	3.512
111	Sanatate	66		14.247	0	2.440	4.455	3.840	3.512
112	Servicii medicale in unitati sanitare cu paturi	66.06		14.247	0	2.440	4.455	3.840	3.512
113	Spitale generale	66.06.01		14.247	0	2.440	4.455	3.840	3.512
114	TITLUL I CHELTUIELI DE PERSONAL	66.06.01	10	11.558	0	2.107	3.360	3.053	3.038
115	Cheltuieli salariale in bani	66.06.01	10.01	11.308	0	2.060	3.285	2.983	2.980
116	Salarii de baza	66.06.01	10.01.01	6.628	0	1.349	1.760	1.760	1.759
117	Sporuri pentru conditii de munca	66.06.01	10.01.05	2.800	0	468	778	777	777
118	Alte sporuri	66.06.01	10.01.06	400	0	68	111	111	110
119	Fond de premii	66.06.01	10.01.08	300	0	0	300	0	0
120	Fond aferent platii cu ora	66.06.01	10.01.11	430	0	92	113	113	112
121	Indemnizatii de hrana	66.06.01	10.01.17	300	0	59	81	80	80
122	Alte drepturi salariale in bani	66.06.01	10.01.30	450	0	24	142	142	142
123	Cheltuieli salariale in natura	66.06.01	10.02	0	0	0	0	0	0
124	Vouchere de vacanta	66.06.01	10.02.06	0	0	0	0	0	0
125	Contributii	66.06.01	10.03	250	0	47	75	70	58
126	Contributia asiguratorie pentru munca	66.06.01	10.03.07	250	0	47	75	70	58
127	TITLUL II BUNURI SI SERVICII	66.06.01	20	2.589	0	311	1.067	762	449
128	Bunuri si servicii	66.06.01	20.01	1.261	0	175	460	423	203

mii lei

Nr. Crt	Denumire Indicator	Cod Indicator		Total	Din care credite bugetare destinate stingerii platilor restante	Trimestrul I	Trimestrul II	Trimestrul III	Trimestrul IV
		Clasificatie functionala	Clasificatie economica						
129	Furnituri de birou	66.06.01	20.01.01	28	0	4	8	8	8
130	Materiale pentru curatenie	66.06.01	20.01.02	49	0	4	18	16	11
131	Încalzit, iluminat si forta motrica	66.06.01	20.01.03	227	0	41	70	58	58
132	Apa, canal si salubritate	66.06.01	20.01.04	65	0	8	27	15	15
133	Transport	66.06.01	20.01.07	2	0	1	1	0	0
134	Posta, telecomunicatii, radio, tv, internet	66.06.01	20.01.08	30	0	7	9	9	5
135	Materiale si prestari de servicii cu caracter functional	66.06.01	20.01.09	51	0	4	26	16	5
136	Alte bunuri si servicii pentru întretinere si functionare	66.06.01	20.01.30	809	0	106	301	301	101
137	Reparatii curente	66.06.01	20.02	57	0	1	29	19	8
138	Reparatii curente	66.06.01	20.02.00	57	0	1	29	19	8
139	Hrana	66.06.01	20.03	202	0	28	59	66	49
140	Hrana pentru oameni	66.06.01	20.03.01	202	0	28	59	66	49
141	Medicamente si materiale sanitare	66.06.01	20.04	803	0	94	349	209	151
142	Medicamente	66.06.01	20.04.01	572	0	78	250	150	94
143	Materiale sanitare	66.06.01	20.04.02	91	0	10	39	21	21
144	Reactivi	66.06.01	20.04.03	106	0	6	40	30	30
145	Dezinfectanti	66.06.01	20.04.04	34	0	0	20	8	6
146	Bunuri de natura obiectelor de inventar	66.06.01	20.05	149	0	5	103	12	29
147	Uniforme si echipament	66.06.01	20.05.01	7	0	0	3	2	2
148	Alte obiecte de inventar	66.06.01	20.05.30	142	0	5	100	10	27
149	Deplasari, detasari, transferari	66.06.01	20.06	14	0	0	10	4	0
150	Deplasari interne, detasari, transferari	66.06.01	20.06.01	14	0	0	10	4	0



mii lei

Nr. Crt	Denumire Indicator	Cod Indicator		Total	Din care credite bugetare destinate stingerii platilor restante	Trimestrul I	Trimestrul II	Trimestrul III	Trimestrul IV
		Clasificatie functionala	Clasificatie economica						
151	Materiale de laborator	66.06.01	20.09	6	0	0	2	2	2
152	Materiale de laborator	66.06.01	20.09.00	6	0	0	2	2	2
153	Consultanta si expertiza	66.06.01	20.12	28	0	0	14	10	4
154	Consultanta si expertiza	66.06.01	20.12.00	28	0	0	14	10	4
155	Pregatire profesionala	66.06.01	20.13	41	0	2	26	12	1
156	Pregatire profesionala	66.06.01	20.13.00	41	0	2	26	12	1
157	Protectia muncii	66.06.01	20.14	8	0	1	6	0	1
158	Protectia muncii	66.06.01	20.14.00	8	0	1	6	0	1
159	Alte cheltuieli	66.06.01	20.30	20	0	5	9	5	1
160	Prime de asigurare non-viata	66.06.01	20.30.03	8	0	2	6	0	0
161	Alte cheltuieli cu bunuri si servicii	66.06.01	20.30.30	12	0	3	3	5	1
162	TITLU XI ALTE CHELTUIELI	66.06.01	59	100	0	22	28	25	25
163	Sume aferente persoanelor cu handicap neincadrate	66.06.01	59.40	100	0	22	28	25	25
164	Sume aferente persoanelor cu handicap neincadrate	66.06.01	59.40.00	100	0	22	28	25	25
165	Total Venituri SD			24		0	24	0	0
166	TOTAL VENITURI	00.01		24		0	24	0	0
167	III. OPERATIUNI FINANCIARE	00.16		24		0	24	0	0
168	Incasari din rambursarea imprumuturilor acordate	40		24		0	24	0	0
169	Sume utilizate din excedentul anului precedent pentru efectuarea de cheltuieli	40.15		24		0	24	0	0



mii lei

Nr. Crt	Denumire Indicator	Cod Indicator		Total	Din care credite bugetare destinate stingerii platilor restante	Trimestrul I	Trimestrul II	Trimestrul III	Trimestrul IV
		Clasificatie functionala	Clasificatie economica						
170	Sume utilizate de administratiile locale din excedentul anului precedent pentru sectiunea de dezvoltare	40.15.02		24		0	24	0	0
171	Total Cheltuieli SD			24	0	0	24	0	0
172	Sanatate	66		24	0	0	24	0	0
173	Servicii medicale in unitati sanitare cu paturi	66.06		24	0	0	24	0	0
174	Spitale generale	66.06.01		24	0	0	24	0	0
175	TITLU XIII ACTIVE NEFINANCIARE (71.01 + 71.02)	66.06.01	71	24	0	0	24	0	0
176	Active fixe	66.06.01	71.01	24	0	0	24	0	0
177	Masini, echipamente si mijloace de transport	66.06.01	71.01.02	0	0	0	0	0	0
178	Mobilier, aparatura birotica si alte active corporale	66.06.01	71.01.03	18	0	0	18	0	0
179	Alte active fixe	66.06.01	71.01.30	6	0	0	6	0	0

ORDONATOR PRINCIPAL DE CREDITE

PRIMAR GENERAL

NICUSOR DAN

DIRECTOR GENERAL ASSMB
VASILE APOSTOL