

**DETALIEREA CHELTUIELILOR
INSTITUTII PUBLICE FINANTATE DIN VENITURI PROPRII
SI SUBVENTII DIN BUGETUL LOCAL
31.12.2020**

Pag. 3 - lei-

Capi- tol	Sub- capi- tol	Pa- ra- graf	Gru- pa / Titlu	Ar- ti- col	Ali- ne- at	Denumire indicator	Credite de angajament		Credite bugetare		Angajamente bugetare	Angajamente legale	Plati efectuate	Angajamente legale de platit	Cheltuieli efective
							initiale	definitive	initiale	definitive					
A						B	1	2	3	4	5	6	7	8=6-7	9
5010						TOTAL CHELTUIELI DIN VENITURI PROPRII SI SUBVENTII	586 132 000	760 158 000	3 037 554 000	3 053 133 000	2 489 381 031	2 459 929 627	2 275 372 696	184 556 931	2 396 005 096
	01					CHELTUIELI CURENTE	155 000	155 000	2 835 113 000	2 901 662 000	2 409 449 970	2 383 170 832	2 212 396 866	170 773 966	2 282 001 410
	10					TITLUL I CHELTUIELI DE PERSONAL			1 491 687 000	1 440 767 000	1 282 302 104	1 273 539 859	1 273 522 013	17 846	1 274 111 279
	20					TITLUL II BUNURI SI SERVICII			1 320 131 000	1 359 306 000	1 110 756 788	1 093 414 462	923 110 118	170 304 344	992 942 907
	57					TITLUL VIII ASISTENTA SOCIALA			1 753 000	1 407 000	1 217 529	1 187 248	1 187 098	150	1 187 548
	58					TITLUL X PROIECTE CU FINANTARE DIN FONDURI EXTERNE NERAMBURSABILE									
						CADRULUI FINANCIAR 2014-2020	155 000	155 000	11 701 000	90 628 000	6 860 410	6 750 193	6 302 135	448 058	5 521 729
	59					TITLUL XI ALTE CHELTUIELI			9 841 000	9 554 000	8 313 139	8 279 070	8 275 502	3 568	8 237 947
	70					CHELTUIELI DE CAPITAL	585 977 000	760 003 000	202 494 000	156 546 000	87 417 462	84 245 196	70 462 231	13 782 965	114 003 686
	71					TITLUL XIII ACTIVE NEFINANCIARE	585 977 000	760 003 000	202 494 000	156 546 000	87 417 462	84 245 196	70 462 231	13 782 965	114 003 686
	84					PLATI EFECTUATE IN ANII PRECEDENTI SI RECUPERATE IN ANUL CURENT			-53 000	-5 075 000	-7 486 401	-7 486 401	-7 486 401		
	85					Titlul XIX PLATI EFECTUATE IN ANII PRECEDENTI SI RECUPERATE IN ANUL CURENT			-53 000	-5 075 000	-7 486 401	-7 486 401	-7 486 401		
5410						ALTE SERVICII PUBLICE GENERALE			10 209 000	11 274 000	11 058 437	11 058 437	11 058 437		11 107 064
	01					CHELTUIELI CURENTE			10 209 000	11 274 000	11 058 437	11 058 437	11 058 437		11 014 534
	10					TITLUL I CHELTUIELI DE PERSONAL			9 012 000	10 174 000	10 076 549	10 076 549	10 076 549		10 110 688
	10 01					Cheltuieli salariale in bani			8 674 000	9 806 000	9 729 777	9 729 777	9 729 777		9 784 254
	10 01 01					Salarii de baza			6 675 000	7 715 000	7 705 919	7 705 919	7 705 919		7 780 438
	10 01 05					Sporuri pentru conditii de munca			1 002 000	937 000	884 961	884 961	884 961		863 115
	10 01 10					Fond pentru posturi ocupate prin cumul			735 000	880 000	875 757	875 757	875 757		881 807
	10 01 12					Indemnizatii platite unor persoane din afara unitatii			1 000	1 000	416	416	416		223
	10 01 13					Drepturi de delegare			3 000						
	10 01 17					Indemnizatii de hrana			255 000	267 000	259 128	259 128	259 128		256 441

Capi- tol	Sub- capi- tol	Pa- ra- graf	Gru- pa / Titlu	Ar- ti- col	Ali- ne- at	Denumire indicator	Credite de angajament		Credite bugetare		Angajamente bugetare	Angajamente legale	Plati efectuate	Angajamente legale de platit	Cheltuieli efective
							initiale	definitive	initiale	definitive					
A						B	1	2	3	4	5	6	7	8=6-7	9
			10	01	30	Alte drepturi salariale in bani			3 000	6 000	3 596	3 596	3 596		2 230
			10	02		Cheltuieli salariale in natura			108 000	108 000	105 850	105 850	105 850		106 350
			10	02	06	Vouchere de vacanta			108 000	108 000	105 850	105 850	105 850		106 350
			10	03		Contributii			230 000	260 000	240 922	240 922	240 922		220 084
			10	03	07	Contributia asiguratorie pentru munca			230 000	260 000	240 922	240 922	240 922		220 084
			20			TITLUL II BUNURI SI SERVICII			1 197 000	1 100 000	981 888	981 888	981 888		903 846
			20	01		Bunuri si servicii			468 000	482 000	446 927	446 927	446 927		424 054
			20	01	01	Furnituri de birou			25 000	21 000	17 960	17 960	17 960		10 603
			20	01	03	Incalzit, iluminat si forta motrica			69 000	79 000	66 461	66 461	66 461		66 461
			20	01	04	Apa, canal si salubritate			4 000	5 000	4 108	4 108	4 108		4 108
			20	01	05	Carburanti si lubrifianti			14 000	9 000	6 828	6 828	6 828		6 540
			20	01	06	Piese de schimb			3 000						
			20	01	07	Transport			9 000	6 000	5 040	5 040	5 040		5 040
			20	01	08	Posta, telecomunicatii, radio, tv, internet			25 000	24 000	22 232	22 232	22 232		22 232
			20	01	09	Materiale si prestari de servicii cu caracter functional			175 000	196 000	186 157	186 157	186 157		181 743
			20	01	30	Alte bunuri si servicii pentru intretinere si functionare			144 000	142 000	138 141	138 141	138 141		127 327
			20	05		Bunuri de natura obiectelor de inventar			10 000	81 000	76 717	76 717	76 717		16 815
			20	05	30	Alte obiecte de inventar			10 000	81 000	76 717	76 717	76 717		16 815
			20	06		Deplasari, detasari, transferari			221 000						
			20	06	01	Deplasari interne, detasari, transferari			196 000						
			20	06	02	Deplasari in strainatate			25 000						
			20	11		Carti, publicatii si materiale documentare			5 000	6 000	4 629	4 629	4 629		4 629
			20	13		Pregatire profesionala			56 000	1 000	300	300	300		300
			20	14		Protectia muncii			7 000	20 000	15 110	15 110	15 110		15 224

Capi- tol	Sub- capi- tol	Pa- ra- graf	Gru- pa / Titlu	Ar- ti- col	Ali- ne- at	Denumire indicator	Credite de angajament		Credite bugetare		Angajamente bugetare	Angajamente legale	Plati efectuate	Angajamente legale de platit	Cheltuieli efective
							initiale	definitive	initiale	definitive					
A						B	1	2	3	4	5	6	7	8=6-7	9
			20	30		Alte cheltuieli			430 000	510 000	438 205	438 205	438 205		442.824
			20	30	30	Alte cheltuieli cu bunuri si servicii			430 000	510 000	438 205	438 205	438 205		442.824
			70			CHELTUIELI DE CAPITAL									92.530
			71			TITLUL XIII ACTIVE NEFINANCIARE									92.530
			71	01		Active fixe									92.530
			71	01	02	Masini, echipamente si mijloace de transport									58.156
			71	01	03	Mobilier, aparatura birotica si alte active corporale									5.775
			71	01	30	Alte active fixe (inclusiv reparatii capitale)									28.599
6110						ORDINE PUBLICA SI SIGURANTA NATIONALA	8 428 000	8 428.000	67 036 000	67 864 000	64 304 565	64 304 565	64 235 932	68 633	66 990 697
			01			CHELTUIELI CURENTE			66 258 000	68 276 000	65 032.734	65 032.734	65 009 640	23 094	64 971 313
			10			TITLUL I CHELTUIELI DE PERSONAL			62 798 000	62 798 000	61.209 651	61 209 651	61 209 651		60.157.394
			10	01		Cheltuieli salariale in bani			54 904 000	54 904 000	53 575 922	53 575 922	53 575 922		52 535 544
			10	01	01	Salarii de baza			48 000 000	47 600 000	46 793 602	46 793 602	46 793 602		45 754 979
			10	01	05	Sporuri pentru conditii de munca			6 200 000	6.200 000	5.969 222	5 969 222	5 969 222		5 935 234
			10	01	12	Indemnizatii platite unor persoane din afara unitatii			2.000	2.000	416	416	416		
			10	01	13	Drepturi de delegare			2.000	2 000					
			10	01	30	Alte drepturi salariale in bani			700 000	1 100 000	812 682	812 682	812 682		845 331
			10	02		Cheltuieli salariale in natura			6 654 000	6 654 000	6 459 750	6 459 750	6 459 750		6 441 588
			10	02	02	Norme de hrana			5 950 000	5 950 000	5 783 755	5 783 755	5 783 755		5 765 593
			10	02	06	Vouchere de vacanta			704 000	704 000	675 995	675 995	675 995		675 995
			10	03		Contributii			1 240 000	1 240 000	1 173 979	1 173 979	1 173 979		1 180 262
			10	03	07	Contributia asiguratorie pentru munca			1 240 000	1.240 000	1.173.979	1 173 979	1 173 979		1 180 262
			20			TITLUL II BUNURI SI SERVICII			3 450 000	5 468 000	3 823 083	3 823 083	3 799 989	23 094	4 813 919
			20	01		Bunuri si servicii			2 646 000	3 321 000	2 448 044	2 448 044	2 424 950	23 094	2 402 448

Capi- tol	Sub- capi- tol	Pa- ra- graf	Gru- pa / Titlu	Ar- fi- col	Ali- ne- at	Denumire indicator	Credite de angajament		Credite bugetare		Angajamente bugetare	Angajamente legale	Plati efectuate	Angajamente legate de platit	Cheltuieli efective
							initiale	definitive	initiale	definitive					
A						B	1	2	3	4	5	6	7	8=6-7	9
			20	01	01	Furnituri de birou			80 000	90 000	79.533	79.533	67.379	12.154	67.779
			20	01	02	Materiale pentru curatenie			30 000	30.000	28.448	28.448	28.448		40.000
			20	01	03	Incalzit, iluminat si forta motrica			275 000	385 000	303.360	303.360	303.360		313.823
			20	01	04	Apa, canal si salubritate			100 000	80 000	55.707	55.707	55.707		52.829
			20	01	05	Carburanti si lubrifianti			360 000	510 000	414.976	414.976	414.976		385.207
			20	01	06	Piese de schimb			300 000	430 000	287.500	287.500	287.500		242.790
			20	01	07	Transport			1 000	1 000	93	93	93		93
			20	01	08	Posta, telecomunicatii, radio, tv, internet			300 000	355 000	232.932	232.932	232.932		247.327
			20	01	30	Alte bunuri si servicii pentru intretinere si functionare			1 200 000	1 440 000	1 045.495	1 045.495	1 034.555	10.940	1 052.600
			20	02		Reparatii curente			5 000	5 000					85.149
			20	04		Medicamente si materiale sanitare			7 000	236 000	133.280	133.280	133.280		1.215
			20	04	01	Medicamente			3 000	3 000					6.847
			20	04	02	Materiale sanitare			2 000	52.000	49.917	49.917	49.917		77.087
			20	04	04	Dezinfectanti			2 000	181 000	83.363	83.363	83.363		1.690.266
			20	05		Bunuri de natura obiectelor de inventar			350 000	1 051 000	508.934	508.934	508.934		1.536.843
			20	05	01	Uniforme si echipament			200 000	947 000	466.110	466.110	466.110		153.423
			20	05	30	Alte obiecte de inventar			150 000	104 000	42.824	42.824	42.824		
			20	06		Deplasari, detasari, transferari			11 000	11 000					
			20	06	01	Deplasari interne, detasari, transferari			10 000	10 000					
			20	06	02	Deplasari in strainatate			1 000	1 000					
			20	12		Consultanta si expertiza			1 000	1 000					
			20	13		Pregatire profesionala			100 000	15 000	11.740	11.740	11.740		11.740
			20	14		Protectia muncii			6 000	506 000	427.968	427.968	427.968		343.746
			20	30		Alte cheltuieli			324 000	322 000	293.117	293.117	293.117		280.570
			20	30	01	Reclama si publicitate			3 000	3 000	2.000	2.000	2.000		2.631
			20	30	02	Protocol si reprezentare			1 000	1 000					313

Capi- tol	Sub- capi- tol	Pa- ra- graf	Gru- pa / Titlu	Ar- ti- col	Ali- ne- at	Denumire indicator	Credite de angajament		Credite bugetare		Angajamente bugetare	Angajamente legale	Plati efectuate	Angajamente legale de platit	Cheltuieli efective
							initiale	definitive	initiale	definitive					
A						B	1	2	3	4	5	6	7	8=6-7	9
			20	30	03	Prime de asigurare non-viata			180 000	160 000	151 860	151.860	151 860		136 960
			20	30	04	Chirii			110 000	110 000	106 168	106 168	106 168		106 178
			20	30	30	Alte cheltuieli cu bunuri si servicii			30 000	48 000	33 089	33.089	33 089		34 488
			57			TITLUL VIII ASISTENTA SOCIALA			10 000	10 000					
			57	02		Ajutoare sociale			10 000	10 000					
			57	02	01	Ajutoare sociale in numerar			10.000	10.000					
			70			CHELTUIELI DE CAPITAL	8 428 000	8 428 000	779 000	807 000	490 539	490 539	445 000	45 539	2 019 384
			71			TITLUL XIII ACTIVE NEFINANCIARE	8 428 000	8 428 000	779 000	807 000	490 539	490 539	445 000	45 539	2 019.384
			71	01		Active fixe	6 428 000	6 428.000	769 000	797 000	490 539	490 539	445 000	45 539	2 019 384
			71	01	02	Masini, echipamente si mijloace de transport	5 022 000	5 022 000	613 000	641 000	490 539	490 539	445 000	45 539	1 432 883
			71	01	03	Mobilier, aparatura birotica si alte active corporale	148 000	148.000	148 000	148 000					498 846
			71	01	30	Alte active fixe (inclusiv reparatii capitale)	1 258 000	1 258.000	8 000	8 000					87.655
			71	03		Reparatii capitale aferente activelor fixe	2 000 000	2 000 000	10 000	10 000					
			84			PLATI EFECTUATE IN ANII PRECEDENTI SI RECUPERATE IN ANUL CURENT			-1.000	-1 219 000	-1.218.708	-1 218.708	-1 218 708		
			85			Titlul XIX PLATI EFECTUATE IN ANII PRECEDENTI SI RECUPERATE IN ANUL CURENT			-1.000	-1.219.000	-1.218.708	-1 218.708	-1.218 708		
			85	01		Plati efectuate in anii precedenti si recuperate in anul curent			-1 000	-1 219 000	-1 218 708	-1 218 708	-1.218 708		
			85	01	01	Plati efectuate in anii precedenti si recuperate in anul curent (SF)			-1.000	-1.219.000	-1.218.708	-1 218.708	-1.218 708		
6510						INVATAMANT	56 000	738 000	42 500 000	31.154.000	30 064 140	30 064.140	25.266 707	4.797.433	21 247 390
			01			CHELTUIELI CURENTE			42 444 000	30 416 000	29 335 350	29 335 350	24 700 681	4 634 669	20 893 348

Capi- tol	Sub- capi- tol	Pa- ra- graf	Gru- pa / Titlu	Ar- ti- col	Ali- ne- at	Denumire indicator	Credite de angajament		Credite bugetare		Angajamente bugetare	Angajamente legale	Plati efectuate	Angajamente legale de platit	Cheltuieli efective
							initiale	definitive	initiale	definitive					
A						B	1	2	3	4	5	6	7	8=6-7	9
	10					TITLUL I CHELTUIELI DE PERSONAL			6 567 000	6 420 000	6 414.315	6 414.315	6 413 000	1 315	6 321 453
	10	01				Cheltuieli salariale in bani			6 333 000	6.191 000	6 190 300	6 190 300	6 188 985	1 315	6 096.816
	10	01	01			Salarii de baza			5 643 000	5 589 000	5 588 300	5 588 300	5 586 985	1 315	5 433 822
	10	01	05			Sporuri pentru conditii de munca			455 000	364 000	364 000	364.000	364 000		413 832
	10	01	17			Indemnizatii de hrana			235 000	238 000	238 000	238 000	238 000		249.162
	10	02				Cheltuieli salariale in natura			94 000	94 000	89 537	89 537	89 537		89.537
	10	02	06			Vouchere de vacanta			94 000	94 000	89 537	89 537	89 537		89 537
	10	03				Contributii			140 000	135 000	134 478	134 478	134 478		135.100
	10	03	07			Contributia asiguratorie pentru munca			140 000	135 000	134 478	134 478	134 478		135.100
	20					TITLUL II BUNURI SI SERVICII			35 814 000	23.926 000	22 851 448	22 851 448	18 218 094	4.633 354	14 497 001
	20	01				Bunuri si servicii			466 000	1 790 000	1 719 836	1 719 836	1 171 157	548 679	1 582 907
	20	01	01			Furnituri de birou			28 000	20 000	9 793	9 793	9 793		2 163
	20	01	02			Materiale pentru curatenie			8 000	7 000	6 628	6 628	6 628		4 488
	20	01	03			Incalzit, iluminat si forta motrica			25.000	79 000	71.756	71.756	62 731	9 025	71.756
	20	01	04			Apa, canal si salubritate			5 000	8 000	8 000	8 000	4 700	3 300	7.916
	20	01	05			Carburanti si lubrifianti			25 000	28 000	26 000	26 000	26 000		26 000
	20	01	06			Piese de schimb			5 000	3 000	1 435	1 435	1 435		1.435
	20	01	08			Posta, telecomunicatii, radio, tv, internet			58 000	105 000	103 195	103.195	95 305	7 890	95 336
	20	01	09			Materiale si prestari de servicii cu caracter functional			153 000	1 314 000	1 314 000	1 314 000	817 136	496 864	1 239.611
	20	01	30			Alte bunuri si servicii pentru intretinere si functionare			159 000	226 000	179 029	179.029	147 429	31 600	134.202
	20	02				Reparatii curente				528 000	52 308	52 308	52 308		527 800
	20	05				Bunuri de natura obiectelor de inventar			20 000	159 000	145 032	145 032	145 032		
	20	05	01			Uniforme si echipament				31 000	30 345	30.345	30 345		
	20	05	30			Alte obiecte de inventar			20 000	128 000	114 687	114.687	114 687		
	20	12				Consultanta si expertiza			443 000	438 000	327 694	327.694	327 694		281 840

Capi- tol	Sub- capi- tol	Pa- ra- graf	Gru- pa / Titlu	Ar- ti- col	Ali- ne- at	Denumire indicator	Credite de angajament		Credite bugetare		Angajamente bugetare	Angajamente legale	Plati efectuate	Angajamente legale de platit	Cheltuieli efective
							initiale	definitive	initiale	definitive					
A						B	1	2	3	4	5	6	7	8=6-7	9
			20	13		Pregatire profesionala			115 000	66 000	65 400	65 400	65 400		1.050
			20	14		Protectia muncii			27.000	42.000	31.076	31.076	31.076		30.765
			20	30		Alte cheltuieli			34 743 000	20 903 000	20 510.102	20 510.102	16 425 427	4 084 675	12 072 639
			20	30	01	Reclama si publicitate			120 000	2 006 000	2 005 908	2 005 908	959 428	1 046 480	2 005 909
			20	30	04	Chirii			540 000	673 000	631 273	631.273	418 230	213 043	614.710
			20	30	30	Alte cheltuieli cu bunuri si servicii			34 083.000	18 224 000	17 872 921	17 872 921	15 047 769	2 825 152	9.452.020
			59			TITLUL XI ALTE CHELTUIELI			63 000	70 000	69 587	69 587	69 587		74 894
			59	40		Sume aferente persoanelor cu handicap neincadrate			63 000	70 000	69 587	69 587	69 587		74.894
			70			CHELTUIELI DE CAPITAL	56 000	738.000	56 000	738 000	732 790	732.790	570 026	162 764	354.042
			71			TITLUL XIII ACTIVE NEFINANCIARE	56 000	738 000	56 000	738 000	732 790	732 790	570 026	162 764	354 042
			71	01		Active fixe	56 000	738 000	56 000	738 000	732 790	732 790	570 026	162 764	354.042
			71	01	01	Constructii	22 000	2 000	22.000	2 000	1 834	1 834	1 834		284.980
			71	01	02	Masini, echipamente si mijloace de transport		671.000		671.000	666 129	666.129	503.365	162 764	41 654
			71	01	03	Mobilier, aparatura birotica si alte active corporale									26 072
			71	01	30	Alte active fixe (inclusiv reparatii capitale)	34.000	65.000	34 000	65.000	64 827	64.827	64 827		1.336
			84			PLATI EFECTUATE IN ANII PRECEDENTI SI RECUPERATE IN ANUL CURENT					-4 000	-4 000	-4 000		
			85			Titlul XIX PLATI EFECTUATE IN ANII PRECEDENTI SI RECUPERATE IN ANUL CURENT					-4 000	-4 000	-4 000		
			85	01		Plati efectuate in anii precedenti si recuperate in anul curent					-4 000	-4.000	-4 000		
			85	01	01	Plati efectuate in anii precedenti si recuperate in anul curent (SF)					-4 000	-4 000	-4 000		

Capi- tol	Sub- capi- tol	Pa- ra- graf	Gru- pa / Titlu	Ar- ti- col	Ali- ne- at	Denumire indicator	Credite de angajament		Credite bugetare		Angajamente bugetare	Angajamente legale	Plati efectuate	Angajamente legale de platit	Cheltuieli efective
							initiale	definitive	initiale	definitive					
A						B	1	2	3	4	5	6	7	8=6-7	9
						accidente de munca si boli profesionale			1 000	2 000	244	244	244		244
	10	03	06			Contributii pentru concedii si indemnizatii			1 000	2 000	598	598	598		598
	10	03	07			Contributia asiguratorie pentru munca			26 502 000	26 569 000	21 193 405	21 193 405	21 193 405		20 723 063
	20					TITLUL II BUNURI SI SERVICII			839 310 000	913 059 000	718 606 087	715 008 548	584 449 588	130 558 960	666 389 396
	20	01				Bunuri si servicii			191 045 000	210 623 000	155 565 815	154 568 165	135 467 835	19 100 330	145 875 720
	20	01	01			Furnituri de birou			3 355 000	3 496 000	2 398 635	2 296 450	2 132 429	164 021	2 115 079
	20	01	02			Materiale pentru curatenie			5 758 000	6 815 000	4 782 521	4 740 174	4 116 127	624 047	4 257 789
	20	01	03			Incalzit, iluminat si forta motrica			30 434 000	32 094 000	23 368 696	23 202 875	22 016 320	1 186 555	22 087 233
	20	01	04			Apa, canal si salubritate			9 065 000	8 841 000	5 512 867	5 416 677	5 310 860	105 817	5 116 237
	20	01	05			Carburanti si lubrifianti			530 000	510 000	199 169	191 945	181 628	10 317	201 262
	20	01	06			Piese de schimb			7 463 000	6 974 000	5 159 377	5 100 845	4 607 753	493 092	4 844 344
	20	01	07			Transport			143 000	137 000	120 677	120 677	108 679	11 998	111 810
	20	01	08			Posta, telecomunicatii, radio, tv, internet			2 170 000	2 291 000	1 575 019	1 550 089	1 513 803	36 286	1 500 793
	20	01	09			Materiale si prestari de servicii cu caracter functional			58 178 000	60 338 000	44 013 588	43 783 645	37 173 540	6 610 105	41 983 352
	20	01	30			Alte bunuri si servicii pentru intretinere si functionare			73 949 000	89 127 000	68 435 266	68 164 788	58 306 696	9 858 092	65 657 821
	20	02				Reparatii curente			35 581 000	12 741 000	8 812 714	8 808 059	7 055 436	1 752 623	7 920 707
	20	03				Hrana			23 968 000	21 452 000	13 140 325	12 861 777	11 385 144	1 476 633	12 146 495
	20	03	01			Hrana pentru oameni			23 968 000	21 452 000	13 140 325	12 861 777	11 385 144	1 476 633	12 146 495
	20	04				Medicamente si materiale sanitare			551 495 000	630 360 000	522 135 205	520 243 661	414 446 961	105 796 700	485 897 369
	20	04	01			Medicamente			393 085 000	414 097 000	360 543 801	360 333 438	283 426 577	76 906 861	342 721 993
	20	04	02			Materiale sanitare			105 796 000	142 153 000	105 251 567	104 699 935	86 104 999	18 594 936	95 027 189
	20	04	03			Reactivi			38 337 000	50 555 000	39 829 110	39 160 383	31 507 310	7 653 073	33 534 909
	20	04	04			Dezinfectanti			14 277 000	23 555 000	16 510 727	16 049 905	13 408 075	2 641 830	14 613 278
	20	05				Bunuri de natura obiectelor de inventar			16 260 000	17 509 000	7 687 882	7 409 657	6 181 620	1 228 037	3 565 017

Capi- tol	Sub- capi- tol	Pa- ra- graf	Gru- pa / Titlu	Ar- ti- col	Ali- ne- at	Denumire indicator	Credite de angajament		Credite bugetare		Angajamente bugetare	Angajamente legale	Plati efectuate	Angajamente legale de platit	Cheltuieli efective
							initiale	definitive	initiale	definitive					
A						B	1	2	3	4	5	6	7	8=6-7	9
			20	05	01	Uniforme si echipament			2 632 000	2 586 000	745 082	731 105	549 387	181 718	304 356
			20	05	03	Lenjerie si accesorii de pat			2 133 000	2 128 000	584 824	584 092	334 852	249 240	568 863
			20	05	30	Alte obiecte de inventar			11 495 000	12 795 000	6 357 976	6 094 460	5 297 381	797 079	2 691 798
			20	06		Deplasari, detasari, transferari			1 388 000	782 000	155 828	155 828	155 052	776	155 096
			20	06	01	Deplasari interne, detasari, transferari			884 000	501 000	149 206	149 206	148 430	776	148 474
			20	06	02	Deplasari in strainatate			504 000	281 000	6 622	6 622	6 622		6 622
			20	09		Materiale de laborator			2 466 000	3 453 000	2 159 986	2 140 560	1 909 768	230 792	2 110 293
			20	10		Cercetare-dezvoltare			1 730 000	1 730 000	1 479 465	1 479 465	1 479 465		1 483 592
			20	11		Carti, publicatii si materiale documentare			247 000	225 000	31 295	29 962	29 045	917	27 646
			20	12		Consultanta si expertiza			1 681 000	1 574 000	859 070	854 013	776 338	77 675	781 196
			20	13		Pregatire profesionala			2 070 000	1 265 000	193 956	174 067	173 167	900	167 513
			20	14		Protectia muncii			1 361 000	1 303 000	514 657	514 657	449 177	65 480	819 083
			20	25		Cheltuieli judiciare si extrajudiciare derivate din actiuni in reprezentarea intereselor statului, potrivit dispozitiilor legale			20 000	20 000					
			20	30		Alte cheltuieli			9 998 000	10 022 000	5 869 889	5 768 677	4 940 580	828 097	5 439 669
			20	30	01	Reclama si publicitate			28 000	28 000	3 702	3 702	3 702		3 291
			20	30	03	Prime de asigurare non-viata			143 000	42 000	24 747	24 747	24 747		24 747
			20	30	04	Chirii			957 000	1 405 000	702 128	700 574	586 915	113 659	652 289
			20	30	30	Alte cheltuieli cu bunuri si servicii			8 870 000	8 547 000	5 139 312	5 039 654	4 325 216	714 438	4 759 342
			58			TITLUL X PROIECTE CU FINANTARE DIN FONDURI EXTERNE NERAMBURSABILE CADRULUI FINANCIAR 2014-2020			11 546 000	90 473 000	6 831 223	6 721 006	6 272 948	448 058	5 495 818
			58	01		Programe din Fondul European de Dezvoltare Regionala (FEDR)				78 875 000	448 058	448 058		448 058	202 716
			58	01	02	Finantarea externa nerambursabila				78 875 000	448 058	448 058		448 058	202 716

Capi- tol	Sub- capi- tol	Pa- ra- graf	Gru- pa / Titlu	Ar- ti- col	Ali- ne- at	Denumire indicator	Credite de angajament		Credite bugetare		Angajamente bugetare	Angajamente legale	Plati efectuate	Angajamente legale de platit	Cheltuieli efective
							initiale	definitive	initiale	definitive					
A						B	1	2	3	4	5	6	7	8=6-7	9
						IN ANUL CURENT			-51 000	-2.644 000	-4 997.573	-4 997.573	-4.997.573		
85 01						Plati efectuate in anii precedenti si recuperate in anul curent			-51 000	-2.644 000	-4 997.573	-4 997.573	-4.997.573		
85 01 01						Plati efectuate in anii precedenti si recuperate in anul curent (SF)			-51 000	-2.644 000	-4 992.730	-4 992.730	-4.992.730		
85 01 05						Plati efectuate in anii precedenti si recuperate in anul curent aferente fondurilor externe nerambursabile					-4 843	-4 843	-4 843		
6710						CULTURA, RECREERE SI RELIGIE	27 079 000	35 828 000	608 148 000	523.001 000	476 983 528	463 429 925	425 947 936	37 481 989	443 638 215
01						CHELTUIELI CURENTE	155 000	155.000	588 158 000	510.996 000	465 885 632	453 984.247	420 936 693	33.047 554	416 417.770
10						TITLUL I CHELTUIELI DE PERSONAL			217 519 000	207 184 000	200 263 809	197 820 212	197 803 681	16 531	197 499 320
10 01						Cheltuieli salariale in bani			208 346 000	198 181 000	191 725.581	189 507 098	189 503 539	3 559	189 133 378
10 01 01						Salarii de baza			174 450 000	168 491 000	164 696 647	163 339 457	163.335 898	3 559	164 793 409
10 01 05						Sporuri pentru conditii de munca			10 666 000	8.170 000	7.391 960	7 090 467	7.090 467		6 270.380
10 01 06						Alte sporuri			4 195 000	3 638 000	3 152 798	3 022.544	3 022.544		2 964.257
10 01 10						Fond pentru posturi ocupate prin cumul			7 232 000	6 694 000	6 134 586	6 100 363	6 100 363		6 117.049
10 01 13						Drepturi de delegare			204 000	97 000	9 236	8 236	8 236		8 236
10 01 16						Alocatii pentru locuinte			95 000	95 000	90 343	39 719	39 719		39.769
10 01 17						Indemnizatii de hrana			10 364 000	9 675 000	9 076 091	8 766.510	8 766 510		7 944.384
10 01 30						Alte drepturi salariale in bani			1 140.000	1 321 000	1 173 920	1 139 802	1 139 802		995.894
10 02						Cheltuieli salariale in natura			3 816 000	3 685 000	3 524 091	3 385 468	3 385 468		3 564.287
10 02 06						Vouchere de vacanta			3 816.000	3.685 000	3 524 091	3 385 468	3 385 468		3 564.287
10 03						Contributii			5 357 000	5 318 000	5 014 137	4 927 646	4 914 674	12 972	4 801.655
10 03 05						Prime de asigurare viata platite de angajator pentru angajati			2.000	2 000					
10 03 06						Contributii pentru concedii si indemnizatii			87.000	157.000	132 538	126 995	126 995		
10 03 07						Contributia asiguratorie pentru munca			5 268 000	5 159 000	4 881 599	4 800 651	4 787 679	12 972	4 801 655

Capi- fol	Sub- capi- fol	Pa- ra- graf	Gru- pa / Titlu	Ar- ti- col	Ali- ne- at	Denumire indicator	Credite de angajament		Credite bugetare		Angajamente bugetare	Angajamente legale	Plati efectuate	Angajamente legale de platit	Cheltuieli efective
							initiale	definitive	initiale	definitive					
A						B	1	2	3	4	5	6	7	8=6-7	9
			20			TITLUL II BUNURI SI SERVICII			367 542 000	300 920 000	263 095 249	253 669 282	220 641 977	33 027 305	216 442 148
			20	01		Bunuri si servicii			176 393 000	176 086 000	156 554 458	150 437 395	134 244 067	16 193 328	136 470 024
			20	01	01	Furnituri de birou			715 000	788 000	602 961	508 807	463 130	45 677	398 689
			20	01	02	Materiale pentru curatenie			937 000	951 000	692 801	615 953	570 822	45 131	569 609
			20	01	03	Incalzit, iluminat si forta motrica			11 308 000	12 303 000	10 769 285	9 738 785	8 923 605	815 180	8 682 038
			20	01	04	Apa, canal si salubritate			20 249 000	19 062 000	18 738 464	18 653 707	16 223 258	2 430 449	14 126 511
			20	01	05	Carburanti si lubrifianti			1 760 000	1 463 000	1 343 880	1 296 667	1 296 070	597	1 320 317
			20	01	06	Piese de schimb			249 000	344 000	273 349	254 496	234 184	20 312	231 284
			20	01	07	Transport			74 000	41 000	22 867	22 867	21 267	1 600	10 452
			20	01	08	Posta, telecomunicati, radio, tv, internet			1 937 000	1 992 000	1 806 695	1 746 989	1 708 164	38 825	1 732 894
			20	01	09	Materiale si prestari de servicii cu caracter functional			107 969 000	97 467 000	82 452 860	79 416 292	72 903 605	6 512 687	75 717 327
			20	01	30	Alte bunuri si servicii pentru intretinere si functionare			31 195 000	41 675 000	39 851 296	38 182 832	31 899 962	6 282 870	33 680 903
			20	02		Reparatii curente			9 715 000	10 377 000	8 859 024	8 215 572	6 575 299	1 640 273	5 361 745
			20	03		Hrana			2 420 000	2 607 000	1 871 263	1 806 816	1 806 816		2 267 029
			20	03	01	Hrana pentru oameni			120 000	100 000	100 000	79 648	79 648		79 648
			20	03	02	Hrana pentru animale			2 300 000	2 507 000	1 771 263	1 727 168	1 727 168		2 187 381
			20	04		Medicamente si materiale sanitare			75 000	195 000	101 406	81 406	81 406		94 907
			20	04	01	Medicamente			35 000	70 000	50 338	30 338	30 338		31 811
			20	04	02	Materiale sanitare			10 000	49 000	18 329	18 329	18 329		35 637
			20	04	04	Dezinfectanti			30 000	76 000	32 739	32 739	32 739		27 459
			20	05		Bunuri de natura obiectelor de inventar			1 985 000	1 779 000	1 417 132	1 156 039	792 616	363 423	7 512 593
			20	05	01	Uniforme si echipament			136 000	22 000	21 000	16 844	16 844		
			20	05	30	Alte obiecte de inventar			1 849 000	1 757 000	1 396 132	1 139 195	775 772	363 423	7 512 593
			20	06		Deplasari, detasari, transferari			1 062 000	166 000	32 869	30 684	30 684		28 792
			20	06	01	Deplasari interne, detasari, transferari			502 000	142 000	19 432	17 904	17 904		17 904

Capi- tol	Sub- capi- tol	Pa- ra- graf	Gru- pa / Titlu	Ar- ti- col	Ali- ne- at	Denumire indicator	Credite de angajament		Credite bugetare		Angajamente bugetare	Angajamente legale	Plati efectuate	Angajamente legale de platit	Cheltuieli efective
							initiale	definitive	initiale	definitive					
A						B	1	2	3	4	5	6	7	8=6-7	9
			20	06	02	Deplasari in strainatate			560 000	24 000	13.437	12.780	12 780		10.888
			20	11		Carti, publicatii si materiale documentare			86 000	84 000	59 027	35 615	35 164	451	31 502
			20	12		Consultanta si expertiza			897 000	903 000	706 605	525 919	423 049	102 870	533 098
			20	13		Pregatire profesionala			472.000	309 000	185 552	170.794	160 894	9 900	153 706
			20	14		Protectia muncii			1 137 000	1 758 000	1 469 073	1 361 313	1 279.246	82 067	1 233 044
			20	19		Contributii ale administratiei publice locale la realizarea unor lucrari si servicii de interes public local, in baza unor conventii sau contracte de asociere			12 468 000						
			20	30		Alte cheltuieli			160 832 000	106 656 000	91 838 840	89 847 729	75 212 736	14 634 993	62 755 708
			20	30	01	Reclama si publicitate			482 000	278 000	276 621	276 621	275 015	1 606	261 942
			20	30	02	Protocol si reprezentare			20 000	1 000	540	540	540		540
			20	30	03	Prime de asigurare non-viata			77 000	73 000	49 750	49 750	37 837	11 913	52.133
			20	30	04	Chirii			11 296 000	12 645 000	11 978 126	11 949 862	11 310 881	638 981	11 253.828
			20	30	09	Executarea silita a creantelor bugetare			22 000	1 000	63	63	63		25
			20	30	30	Alte cheltuieli cu bunuri si servicii			148 935 000	93 658 000	79 533.740	77 570 893	63 588 400	13 982 493	51 187 240
			57			TITLUL VIII ASISTENTA SOCIALA			1 025 000	880 000	840 961	835 960	835 810	150	836 110
			57	02		Ajutoare sociale			1 025 000	880 000	840 961	835.960	835 810	150	836 110
			57	02	01	Ajutoare sociale in numerar			1 025 000	880 000	840 961	835.960	835 810	150	836 110
			58			TITLUL X PROIECTE CU FINANTARE DIN FONDURI EXTERNE NERAMBURSABILE CADRULUI FINANCIAR 2014-2020	155 000	155 000	155 000	155 000	29 187	29.187	29 187		25 911
			58	16		Alte facilitati si instrumente postaderare	155 000	155.000	155 000	155 000	29 187	29.187	29 187		25.911
			58	16	01	Finantarea nationala	35 000	35 000	35 000	35 000	10 658	10.658	10 658		9 029
			58	16	02	Finantare externa nerambursabila	120 000	120.000	120 000	120 000	18 529	18.529	18 529		16 882
			59			TITLUL XI ALTE CHELTUIELI			1 917 000	1 857 000	1 656 426	1 629.606	1 626 038	3 568	1 614 281

Capi- tol	Sub- capi- tol	Pa- ra- graf	Gru- pa / Titlu	Ar- ti- col	Ali- ne- at	Denumire indicator	Credite de angajament		Credite bugetare		Angajamente bugetare	Angajamente legale	Plati efectuate	Angajamente legale de platit	Cheltuieli efective
							initiale	definitive	initiale	definitive					
A						B	1	2	3	4	5	6	7	8=6-7	9
			59	17		Despagubiri civile			43 000	3 000	2 614	2 614	2 614		114
			59	40		Sume aferente persoanelor cu handicap neincadrate			1 874 000	1 854 000	1 653 812	1 626 992	1 623 424	3 568	1 614 167
			70			CHELTUIELI DE CAPITAL	26 924 000	35 673 000	19 991 000	12 705 000	11 799 092	10 146 874	5 712 439	4 434 435	27 220 445
			71			TITLUL XIII ACTIVE NEFINANCIARE	26 924 000	35 673 000	19 991 000	12 705 000	11 799 092	10 146 874	5 712 439	4 434 435	27 220 445
			71	01		Active fixe	19 616 000	28 175 000	12 696 000	9 341 000	8 488 794	6 856 512	3 236 611	3 619 901	24 567 395
			71	01	01	Constructii	10 191 000	9 906 000	5 459 000	3 717 000	3 703 566	2 852 640	791 729	2 060 911	5 668 620
			71	01	02	Masini, echipamente si mijloace de transport	2 177 000	1 123 000	2 177 000	1 123 000	1 003 214	860 317	451 896	408 421	10 951 734
			71	01	03	Mobilier, aparatura birotica si alte active corporale	3 506 000	12 895 000	3 506 000	1 845 000	1 755 528	1 744 846	818 160	926 686	4 999 163
			71	01	30	Alte active fixe (inclusiv reparatii capitale)	3 742 000	4 251 000	1 554 000	2 656 000	2 026 486	1 398 709	1 174 826	223 883	2 947 878
			71	03		Reparatii capitale aferente activelor fixe	7 308 000	7 498 000	7 295 000	3 364 000	3 310 298	3 290 362	2 475 828	814 534	2 653 050
			84			PLATI EFECTUATE IN ANII PRECEDENTI SI RECUPERATE IN ANUL CURENT			-1 000	-700 000	-701 196	-701 196	-701 196		
			85			Titlul XIX PLATI EFECTUATE IN ANII PRECEDENTI SI RECUPERATE IN ANUL CURENT			-1 000	-700 000	-701 196	-701 196	-701 196		
			85	01		Plati efectuate in anii precedenti si recuperate in anul curent			-1 000	-700 000	-701 196	-701 196	-701 196		
			85	01	01	Plati efectuate in anii precedenti si recuperate in anul curent (SF)			-1 000	-700 000	-699 196	-699 196	-699 196		
			85	01	02	Plati efectuate in anii precedenti si recuperate in anul curent (SD)					-2 000	-2 000	-2 000		
6810						ASIGURARI SI ASISTENTA SOCIALA	155 000	155 000	7 359 000	8 043 000	7 396 026	7 396 026	7 238 442	157 584	6 927 840
			01			CHELTUIELI CURENTE			7 204 000	7 888 000	7 295 616	7 295 616	7 292 230	3 386	6 745 506

Capi- tol	Sub- capi- tol	Pa- ra- graf	Gru- pa / Titlu	Ar- ti- col	Ali- ne- at	Denumire indicator	Credite de angajament		Credite bugetare		Angajamente bugetare	Angajamente legale	Plati efectuate	Angajamente legale de platit	Cheltuieli efective
							initiale	definitive	initiale	definitive					
A						B	1	2	3	4	5	6	7	8=6-7	9
			10			TITLUL I CHELTUIELI DE PERSONAL			2 590 000	2 815 000	2 727 567	2 727 567	2 727 567		2 638 527
			10	01		Cheltuieli salariale in bani			2 480 000	2 714 000	2 629 791	2 629 791	2 629 791		2 545 208
			10	01	01	Salarii de baza			1 726 000	1 807 000	1 770 880	1 770 880	1 770 880		1 684 109
			10	01	05	Sporuri pentru conditii de munca			588 000	603 000	568 475	568 475	568 475		568 419
			10	01	06	Alte sporuri			6 000	6 000	5 209	5 209	5 209		5 209
			10	01	17	Indemnizatii de hrana			145 000	140 000	129 987	129 987	129 987		133 121
			10	01	29	Stimulentul de risc				143 000	142 500	142 500	142 500		142 500
			10	01	30	Alte drepturi salariale in bani			15 000	15 000	12 740	12 740	12 740		11 850
			10	02		Cheltuieli salariale in natura			55 000	44 000	43 600	43 600	43 600		43 600
			10	02	06	Vouchere de vacanta			55 000	44 000	43 600	43 600	43 600		43 600
			10	03		Contributii			55 000	57 000	54 176	54 176	54 176		49 719
			10	03	07	Contributia asiguratorie pentru munca			55 000	57 000	54 176	54 176	54 176		49 719
			20			TITLUL II BUNURI SI SERVICII			4 596 000	5 055 000	4 552 674	4 552 674	4 549 288	3 386	4 091 604
			20	01		Bunuri si servicii			1 330 000	1 499 000	1 350 172	1 350 172	1 350 172		1 210 524
			20	01	01	Furnituri de birou			10 000	10 000	5 316	5 316	5 316		7 105
			20	01	02	Materiale pentru curatenie			60 000	110 000	108 803	108 803	108 803		42 783
			20	01	03	Incalzit, iluminat si forta motrica			250 000	250 000	210 848	210 848	210 848		184 576
			20	01	04	Apa, canal si salubritate			50 000	50 000	39 231	39 231	39 231		39 231
			20	01	05	Carburanti si lubrifianti			10 000	10 000	10 000	10 000	10 000		5 852
			20	01	06	Piese de schimb			10 000	10 000	4 080	4 080	4 080		4 080
			20	01	08	Posta, telecomunicatii, radio, tv, internet			40 000	35 000	30 711	30 711	30 711		30 711
			20	01	09	Materiale si prestari de servicii cu caracter functional			450 000	574 000	571 372	571 372	571 372		568 916
			20	01	30	Alte bunuri si servicii pentru intretinere si functionare			450 000	450 000	369 811	369 811	369 811		327 270
			20	02		Reparatii curente			400 000	200 000	140 229	140 229	140 229		140 229
			20	03		Hrana			744 000	634 000	590 714	590 714	590 714		590 714

Capi- tol	Sub- capi- tol	Pa- ra- graf	Gru- pa / Titlu	Ar- ti- col	Ali- ne- at	Denumire indicator	Credite de angajament		Credite bugetare		Angajamente bugetare	Angajamente legale	Plati efectuate	Angajamente legale de platit	Cheltuieli efective
							initiale	definitive	initiale	definitive					
A						B	1	2	3	4	5	6	7	8=6-7	9
			20	03	01	Hrana pentru oameni			744 000	634 000	590 714	590 714	590 714		590 714
			20	04		Medicamente si materiale sanitare			210 000	470 000	444 404	444 404	444 404		353.322
			20	04	01	Medicamente			150 000	150 000	129 897	129 897	129 897		126 187
			20	04	02	Materiale sanitare			30 000	160 000	160 000	160 000	160 000		116 885
			20	04	04	Dezinfectanti			30 000	160 000	154 507	154 507	154 507		110.250
			20	05		Bunuri de natura obiectelor de inventar			150 000	150 000	148 914	148 914	148 914		
			20	05	30	Alte obiecte de inventar			150 000	150 000	148 914	148 914	148 914		
			20	06		Deplasari, detasari, transferari			20 000						
			20	06	01	Deplasari interne, detasari, transferari			10 000						
			20	06	02	Deplasari in strainatate			10 000						
			20	11		Carti, publicatii si materiale documentare			5 000						
			20	12		Consultanta si expertiza			150 000	160 000	159 849	159.849	159 849		159 850
			20	13		Pregatire profesionala			45 000						
			20	14		Protectia muncii			20 000	20 000	18 879	18 879	18 879		18 879
			20	30		Alte cheltuieli			1 522 000	1 922 000	1 699 513	1 699 513	1 696 127	3 386	1 618 086
			20	30	30	Alte cheltuieli cu bunuri si servicii			1 522 000	1 922 000	1 699 513	1 699 513	1 696 127	3 386	1 618 086
			57			TITLUL VIII ASISTENTA SOCIALA			18 000	18 000	15 375	15.375	15.375		15.375
			57	02		Ajutoare sociale			18 000	18 000	15 375	15.375	15 375		15.375
			57	02	01	Ajutoare sociale in numerar			18 000	18 000	15 375	15.375	15 375		15 375
			70			CHELTUIELI DE CAPITAL	155 000	155 000	155 000	155 000	154 198	154 198		154 198	182 334
			71			TITLUL XIII ACTIVE NEFINANCIARE	155 000	155 000	155 000	155 000	154 198	154.198		154 198	182 334
			71	01		Active fixe	155 000	155 000	155 000	155 000	154 198	154.198		154 198	182.334
			71	01	01	Constructii									41 472
			71	01	02	Masini, echipamente si mijloace de transport									107 102
			71	01	03	Mobilier, aparatura birotica si alte active corporale	155 000	155 000	155 000	155 000	154 198	154.198		154 198	33 760

Capi- tol	Sub- capi- tol	Pa- ra- graf	Gru- pa / Titlu	Ar- ti- col	Ali- ne- at	Denumire indicator	Credite de angajament		Credite bugetare		Angajamente bugetare	Angajamente legale	Plati efectuate	Angajamente legale de platit	Cheltuieli efective
							initiale	definitive	initiale	definitive					
A						B	1	2	3	4	5	6	7	8=6-7	9
			84			PLATI EFECTUATE IN ANII PRECEDENTI SI RECUPERATE IN ANUL CURENT					-53 788	-53 788	-53 788		
			85			Titlul XIX PLATI EFECTUATE IN ANII PRECEDENTI SI RECUPERATE IN ANUL CURENT					-53 788	-53 788	-53 788		
			85	01		Plati efectuate in anii precedenti si recuperate in anul curent					-53 788	-53 788	-53 788		
			85	01	01	Plati efectuate in anii precedenti si recuperate in anul curent (SF)					-53 788	-53 788	-53 788		
7010						LOCUINTE, SERVICII SI DEZVOLTARE PUBLICA	508 234 000	668 671 000	232 227 000	221 728 000	153 255 944	142 145 746	141 117 400	1 028 346	111 565 221
			01			CHELTUIELI CURENTE			106 041 000	139 269 000	123 413 400	113 740 646	113 226 975	513 671	110 036 510
			10			TITLUL I CHELTUIELI DE PERSONAL			41 829 000	38 646 000	35 755 905	30 434 500	30 434 500		30 130 922
			10	01		Cheltuieli salariale in bani			40 119 000	36 971 000	34 207 127	29 234 919	29 234 919		28 932 351
			10	01	01	Salarii de baza			34 300 000	31 500 000	29 295 274	25 523 983	25 523 983		25 340 212
			10	01	05	Sporuri pentru conditi de munca			3 575 000	3 251 000	2 738 900	2 120 642	2 120 642		2 078 392
			10	01	12	Indemnizatii platite unor persoane din afara unitatii			4 000	3 000					
			10	01	17	Indemnizatii de hrana			1 730 000	1 710 000	1 666 255	1 370 184	1 370 184		1 364 944
			10	01	30	Alte drepturi salariale in bani			510 000	507 000	506 698	220 110	220 110		148 803
			10	02		Cheltuieli salariale in natura			710 000	710 000	653 680	547 570	547 570		547 570
			10	02	06	Vouchere de vacanta			710 000	710 000	653 680	547 570	547 570		547 570
			10	03		Contributii			1 000 000	965 000	895 098	652 011	652 011		651 001
			10	03	07	Contributia asiguratorie pentru munca			1 000 000	965 000	895 098	652 011	652 011		651 001
			20			TITLUL II BUNURI SI SERVICII			63 365 000	99 966 000	87 138 302	82 819 482	82 305 811	513 671	79 470 959
			20	01		Bunuri si servicii			26 674 000	30 973 000	29 482 111	25 767 278	25 254 617	512 661	24 146 213
			20	01	01	Furnituri de birou			220 000	185 000	181 826	127 340	127 340		148 453
			20	01	02	Materiale pentru curatenie			25 000	25 000	25 000	22 665	22 665		21 830
			20	01	03	Incalzit, iluminat si forta motrica			1 660 000	2 140 000	2 029 825	1 477 990	1 473 113	4 877	1 481 920

Capi- tol	Sub- capi- tol	Pa- ra- graf	Gru- pa / Titlu	Ar- ti- col	Ali- ne- at	Denumire indicator	Credite de angajament		Credite bugetare		Angajamente bugetare	Angajamente legale	Plati efectuate	Angajamente legale de platit	Cheltuieli efective
							initiale	definitive	initiale	definitive					
A						B	1	2	3	4	5	6	7	8=6-7	9
			20	01	04	Apa, canal si salubritate			495 000	550 000	456.567	342 188	342 188		335.621
			20	01	05	Carburanti si lubrifianti			205 000	240 000	185 000	18 335	18 335		156.614
			20	01	06	Piese de schimb			165 000	200 000	200 000	139 469	139 469		65 513
			20	01	08	Posta, telecomunicatii, radio, tv, internet			590 000	500 000	390 697	332 005	330 181	1 824	330.585
			20	01	09	Materiale si prestari de servicii cu caracter functional			21 339 000	25 133 000	25 096 666	22 463 138	21 957 178	505 960	20 709 507
			20	01	30	Alte bunuri si servicii pentru intretinere si functionare			1 975 000	2 000 000	916 530	844 148	844 148		896.170
			20	02		Reparatii curente			30 198 000	58.871.000	54 814.999	54 784 493	54 784 493		52 031.239
			20	04		Medicamente si materiale sanitare				100 000	100 000	48 581	48 581		21 303
			20	04	04	Dezinfectanti				100 000	100 000	48 581	48 581		21.303
			20	05		Bunuri de natura obiectelor de inventar			597 000	607 000	606 423	301 434	301 434		1 543.536
			20	05	01	Uniforme si echipament			157 000	357 000	357 000	221 441	221 441		106 600
			20	05	30	Alte obiecte de inventar			440 000	250 000	249 423	79 993	79 993		1 436.936
			20	06		Deplasari, detasari, transferari			120 000						
			20	06	01	Deplasari interne, detasari, transferari			120 000						
			20	11		Carti, publicatii si materiale documentare			4 000	1 000	1 000				
			20	12		Consultanta si expertiza			160 000	160 000	160 000	145 200	145 200		145 200
			20	13		Pregatire profesionala			320 000	20 000	20 000	3 520	2 510	1 010	3 520
			20	14		Protectia muncii			160.000	232.000	184 527	104.635	104 635		100.106
			20	30		Alte cheltuieli			5 132 000	9 002 000	1 769 242	1 664 341	1 664 341		1 479.842
			20	30	01	Reclama si publicitate			2 010 000	5 830 000	2 448	2 448	2 448		2 448
			20	30	03	Prime de asigurare non-viata			22 000	22 000	19 125	19 125	19 125		19 125
			20	30	04	Chirii			800 000	800 000	771 149	771.149	771 149		771 149
			20	30	30	Alte cheltuieli cu bunuri si servicii			2 300 000	2 350 000	976 520	871 619	871 619		687.120
			57			TITLUL VIII ASISTENTA SOCIALA			700 000	499 000	361 193	335 913	335 913		336 063

Capi- tol	Sub- capi- tol	Pa- ra- graf	Gru- pa / Titlu	Ar- ti- col	Ali- ne- at	Denumire indicator	Credite de angajament		Credite bugetare		Angajamente bugetare	Angajamente legale	Plati efectuate	Angajamente legale de platit	Cheltuieli efective
							initiale	definitive	initiale	definitive					
A						B	1	2	3	4	5	6	7	8=6-7	9
			57	02		Ajutoare sociale			700 000	499 000	361 193	335 913	335 913		336.063
			57	02	01	Ajutoare sociale in numerar			700 000	499 000	361 193	335 913	335 913		336.063
			59			TITLUL XI ALTE CHELTUIELI			147 000	158 000	158 000	150 751	150 751		98 566
			59	17		Despagubiri civile			47 000	83 000	83 000	75 751	75 751		29 785
			59	40		Sume aferente persoanelor cu handicap neincadrate			100 000	75 000	75 000	75 000	75 000		68 781
			70			CHELTUIELI DE CAPITAL	508 234 000	668 671 000	126 186 000	82 662 000	30 045 544	28 608 100	28 093 425	514 675	1 528 711
			71			TITLUL XIII ACTIVE NEFINANCIARE	508 234 000	668 671 000	126 186 000	82 662 000	30 045 544	28 608 100	28 093 425	514 675	1 528 711
			71	01		Active fixe	328 309 000	488 746 000	121 586 000	80 922 000	28 305 544	28 030 195	27 515 520	514 675	1 528 711
			71	01	01	Constructii	327 578 000	488 701 000	120 855 000	80 877 000	28 260 544	28 030 195	27 515 520	514 675	
			71	01	02	Masini, echipamente si mijloace de transport	514 000		514 000						476 264
			71	01	03	Mobilier, aparatura birotica si alte active corporale									51 165
			71	01	30	Alte active fixe (inclusiv reparatii capitale)	217 000	45 000	217 000	45 000	45 000				1 001 282
			71	03		Reparatii capitale aferente activelor fixe	179 925 000	179 925 000	4 600 000	1 740 000	1 740 000	577 905	577 905		
			84			PLATI EFECTUATE IN ANII PRECEDENTI SI RECUPERATE IN ANUL CURENT				-203 000	-203 000	-203 000	-203 000		
			85			Titlul XIX PLATI EFECTUATE IN ANII PRECEDENTI SI RECUPERATE IN ANUL CURENT				-203 000	-203 000	-203 000	-203 000		
			85	01		Plati efectuate in anii precedenti si recuperate in anul curent				-203 000	-203 000	-203 000	-203 000		
			85	01	01	Plati efectuate in anii precedenti si recuperate in anul curent (SF)				-203 000	-203 000	-203 000	-203 000		
7410						PROTECTIA MEDIULUI			12 600 000	17 645 000	17 402 126	17 402 126	15 857 552	1 544 574	11 935 447

Capi- tol	Sub- capi- tol	Pa- ra- graf	Gru- pa / Titlu	Ar- ti- col	Ali- ne- at	Denumire indicator	Credite de angajament		Credite bugetare		Angajamente bugetare	Angajamente legale	Plati efectuate	Angajamente legale de platit	Cheltuieli efective
							initiale	definitive	initiale	definitive					
A						B	1	2	3	4	5	6	7	8=6-7	9
			01			CHELTUIELI CURENTE			9 993 000	15 347 000	15 107 141	15 107 141	13 562 567	1 544 574	11 469 333
			10			TITLUL I CHELTUIELI DE PERSONAL			5 136 000	5 462 000	5 363 318	5 363 318	5 363 318		5 091 323
			10	01		Cheltuieli salariale in bani			4 900 000	5 255 000	5 159 550	5 159 550	5 159 550		4 898 587
			10	01	01	Salarii de baza			4 200 000	4 579 000	4 500 984	4 500 984	4 500 984		4 268 686
			10	01	05	Sporuri pentru conditii de munca			400 000	450 000	438 417	438 417	438 417		419 026
			10	01	06	Alte sporuri				6 000	3 394	3 394	3 394		3 394
			10	01	17	Indemnizatii de hrana			300 000	220 000	216 755	216 755	216 755		207 481
			10	02		Cheltuieli salariale in natura			100 000	84 000	82 600	82 600	82 600		82 600
			10	02	06	Vouchere de vacanta			100 000	84 000	82 600	82 600	82 600		82 600
			10	03		Contributii			136 000	123 000	121 168	121 168	121 168		110 136
			10	03	07	Contributia asiguratorie pentru munca			136 000	123 000	121 168	121 168	121 168		110 136
			20			TITLUL II BUNURI SI SERVICII			4 857 000	9 812 000	9 708 057	9 708 057	8 163 483	1 544 574	6 334 034
			20	01		Bunuri si servicii			1 417 000	3 953 000	3 885 137	3 885 137	3 206 986	678 151	3 220 332
			20	01	01	Furnituri de birou			59 000	59 000	58 744	58 744	58 744		39 830
			20	01	02	Materiale pentru curatenie			10 000	10 000	9 605	9 605	9 605		28 346
			20	01	03	Incalzit, iluminat si forta motrica			80 000	195 000	192 878	192 878	182 165	10 713	184 423
			20	01	04	Apa, canal si salubritate			118 000	682 000	626 866	626 866	456 905	169 961	303 406
			20	01	05	Carburanti si lubrifianti			138 000	178 000	177 280	177 280	140 985	36 295	213 540
			20	01	08	Posta, telecomunicatii, radio, tv, internet			31 000	116 000	109 393	109 393	103 549	5 844	101 279
			20	01	09	Materiale si prestari de servicii cu caracter functional			69 000	115 000	115 000	115 000	105 798	9 202	100 633
			20	01	30	Alte bunuri si servicii pentru intretinere si functionare			912 000	2 598 000	2 595 371	2 595 371	2 149 235	446 136	2 248 875
			20	02		Reparatii curente			539 000	709 000	702 733	702 733	631 576	71 157	170 723
			20	03		Hrana			482 000	997 000	997 000	997 000	802 988	194 012	917 607
			20	03	02	Hrana pentru animale			482 000	997 000	997 000	997 000	802 988	194 012	917 607
			20	04		Medicamente si materiale sanitare				130 000	129 001	129 001	57 001	72 000	125 127

Capi- tol	Sub- capi- tol	Pa- ra- graf	Gru- pa / Titlu	Ar- ti- col	Ali- ne- at	Denumire indicator	Credite de angajament		Credite bugetare		Angajamente bugetare	Angajamente legale	Plati efectuate	Angajamente legale de platit	Cheltuieli efective
							initiale	definitive	initiale	definitive					
A						B	1	2	3	4	5	6	7	8=6-7	9
						(inclusiv reparatii capitale)			40.000	40.000	39.211	39.211	39.211		136.936
			84			TITLUL XV PLATI EFECTUATE IN ANII PRECEDENTI SI RECUPERATE IN ANUL CURENT				-309.000	-308.136	-308.136	-308.136		
			85			Titlul XIX PLATI EFECTUATE IN ANII PRECEDENTI SI RECUPERATE IN ANUL CURENT				-309.000	-308.136	-308.136	-308.136		
			85	01		Plati efectuate in anii precedenti si recuperate in anul curent				-309.000	-308.136	-308.136	-308.136		
			85	01	01	Plati efectuate in anii precedenti si recuperate in anul curent (SF)				-309.000	-308.136	-308.136	-308.136		
9900	10					EXCEDENT/DEFICIT				1.000			24.497.366		

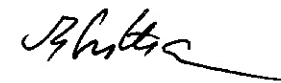
Director General,
Emanuela JUGUREANU



Primar General
Nicusor DAI



Director Executiv,
Elena Gabriela CRISTEA



Sef Serviciu,
Irina Constantin



Mihaela Constantin
Nicoleta Curelaru
Roxana Nitu

Intocmit,

Mihaela Gaspar
Ana Maria Timplaru



**DETALIEREA CHELTUIELILOR
INSTITUTII PUBLICE FINANTATE DIN VENITURI PROPRII
SI SUBVENTII DIN BUGETUL LOCAL
SECTIUNEA DE FUNCTIONARE
31.12.2020**

Pag. 1 - lei-

Capi- tol	Sub- capi- tol	Pa- ra- graf	Gru- pa / Titlu	Ar- ti- col	Ali- ne- at	Denumire indicator	Credite de angajament		Credite bugetare		Angajamente bugetare	Angajamente legale	Plati efectuate	Angajamente legale de platit	Cheltuieli efective
							initiale	definitive	initiale	definitive					
A						B	1	2	3	4	5	6	7	8=6-7	9
5010						TOTAL CHELTUIELI DIN VENITURI PROPRII SI SUBVENTII			2 823 359 000	2 805 959 000	2 395 110 002	2 368 941 081	2 198 615 173	170 325 908	2 276 479 681
	01					CHELTUIELI CURENTE			2 823 412 000	2 811 034 000	2 402 589 560	2 376 420 639	2 206 094 731	170 325 908	2 276 479 681
	10					TITLUL I CHELTUIELI DE PERSONAL			1 491 687 000	1 440 767 000	1 282 302 104	1 273 539 859	1 273 522 013	17 846	1 274 111 279
	20					TITLUL II BUNURI SI SERVICII			1 320 131 000	1 359 306 000	1 110 756 788	1 093 414 462	923 110 118	170 304 344	992 942 907
	57					TITLUL VIII ASISTENTA SOCIALA			1 753 000	1 407 000	1 217 529	1 187 248	1 187 098	150	1 187 548
	59					TITLUL XI ALTE CHELTUIELI			9 841 000	9 554 000	8 313 139	8 279 070	8 275 502	3 568	8 237 947
	84					PLATI EFECTUATE IN ANII PRECEDENTI SI RECUPERATE IN ANUL CURENT			-53 000	-5 075 000	-7 479 558	-7 479 558	-7 479 558		
	85					Titlu XIX PLATI EFECTUATE IN ANII PRECEDENTI SI RECUPERATE IN ANUL CURENT			-53 000	-5 075 000	-7 479 558	-7 479 558	-7 479 558		
5410						ALTE SERVICII PUBLICE GENERALE			10 209 000	11 274 000	11 058 437	11 058 437	11 058 437		11 014 534
	01					CHELTUIELI CURENTE			10 209 000	11 274 000	11 058 437	11 058 437	11 058 437		11 014 534
	10					TITLUL I CHELTUIELI DE PERSONAL			9 012 000	10 174 000	10 076 549	10 076 549	10 076 549		10 110 688
	10	01				Cheltuieli salariale in bani			8 674 000	9 806 000	9 729 777	9 729 777	9 729 777		9 784 254
	10	01	01			Salarii de baza			6 675 000	7 715 000	7 705 919	7 705 919	7 705 919		7 780 438
	10	01	05			Sporuri pentru conditii de munca			1 002 000	937 000	884 961	884 961	884 961		863 115
	10	01	10			Fond pentru posturi ocupate prin cumul			735 000	880 000	875 757	875 757	875 757		881 807
	10	01	12			Indemnizatii platite unor persoane din afara unitatii			1 000	1 000	416	416	416		223
	10	01	13			Drepturi de delegare			3 000						
	10	01	17			Indemnizatii de hrana			255 000	267 000	259 128	259 128	259 128		256 441
	10	01	30			Alte drepturi salariale in bani			3 000	6 000	3 596	3 596	3 596		2 230
	10	02				Cheltuieli salariale in natura			108 000	108 000	105 850	105 850	105 850		106 350
	10	02	06			Vouchere de vacanta			108 000	108 000	105 850	105 850	105 850		106 350
	10	03				Contributii			230 000	260 000	240 922	240 922	240 922		220 084
	10	03	07			Contributia asiguratorie pentru munca			230 000	260 000	240 922	240 922	240 922		220 084

Capi- tol	Sub- capi- tol	Pa- ra- graf	Gru- pa / Titlu	Ar- ti- col	Ali- ne- at	Denumire indicator	Credite de angajament		Credite bugetare		Angajamente bugetare	Angajamente legale	Plati efectuate	Angajamente legale de platit	Cheltuieli efective
							initiale	definitive	initiale	definitive					
A						B	1	2	3	4	5	6	7	8=6-7	9
			20			TITLUL II BUNURI SI SERVICII			1 197 000	1 100 000	981 888	981 888	981 888		903 846
			20 01			Bunuri si servicii			468 000	482 000	446 927	446 927	446 927		424 054
			20 01 01			Furnituri de birou			25 000	21 000	17 960	17 960	17 960		10 603
			20 01 03			Incalzit, iluminat si forta motrica			69 000	79 000	66 461	66 461	66 461		66 461
			20 01 04			Apa, canal si salubritate			4 000	5 000	4 108	4 108	4 108		4 108
			20 01 05			Carburanti si lubrifianti			14 000	9 000	6 828	6 828	6 828		6 540
			20 01 06			Piese de schimb			3 000						
			20 01 07			Transport			9 000	6 000	5 040	5 040	5 040		5 040
			20 01 08			Posta, telecomunicatii, radio, tv, internet			25 000	24 000	22 232	22 232	22 232		22 232
			20 01 09			Materiale si prestari de servicii cu caracter functional			175 000	196 000	186 157	186 157	186 157		181 743
			20 01 30			Alte bunuri si servicii pentru intretinere si functionare			144 000	142 000	138 141	138 141	138 141		127 327
			20 05			Bunuri de natura obiectelor de inventar			10 000	81 000	76 717	76 717	76 717		16 815
			20 05 30			Alte obiecte de inventar			10 000	81 000	76 717	76 717	76 717		16 815
			20 06			Deplasari, detasari, transferari			221 000						
			20 06 01			Deplasari interne, detasari, transferari			196 000						
			20 06 02			Deplasari in strainatate			25 000						
			20 11			Carti, publicatii si materiale documentare			5 000	6 000	4 629	4 629	4 629		4 629
			20 13			Pregatire profesionala			56 000	1 000	300	300	300		300
			20 14			Protectia muncii			7 000	20 000	15 110	15 110	15 110		15 224
			20 30			Alte cheltuieli			430 000	510 000	438 205	438 205	438 205		442 824
			20 30 30			Alte cheltuieli cu bunuri si servicii			430 000	510 000	438 205	438 205	438 205		442 824
6110						ORDINE PUBLICA SI SIGURANTA NATIONALA			66 257 000	67 057 000	63 814 026	63 814 026	63 790 932	23 094	64 971 313
			01			CHELTUIELI CURENTE			66 258 000	68 276 000	65 032 734	65 032 734	65 009 640	23 094	64 971 313
			10			TITLUL I CHELTUIELI DE PERSONAL			62 798 000	62 798 000	61 209 651	61 209 651	61 209 651		60 157 394

Capi- tol	Sub- capi- tol	Pa- ra- graf	Gru- pa / Titlu	Ar- ti- col	Ali- ne- at	Denumire indicator	Credite de angajament		Credite bugetare		Angajamente bugetare	Angajamente legale	Plati efectuate	Angajamente legale de platit	Cheltuieli efective
							initiale	definitive	initiale	definitive					
A						B	1	2	3	4	5	6	7	8=6-7	9
			10	01		Cheltuieli salariale in bani			54.904.000	54.904.000	53.575.922	53.575.922	53.575.922		52.535.544
			10	01	01	Salarii de baza			48.000.000	47.600.000	46.793.602	46.793.602	46.793.602		45.754.979
			10	01	05	Sporuri pentru conditii de munca			6.200.000	6.200.000	5.969.222	5.969.222	5.969.222		5.935.234
			10	01	12	Indemnizatii platite unor persoane din afara unitatii			2.000	2.000	416	416	416		
			10	01	13	Drepturi de delegare			2.000	2.000					
			10	01	30	Alte drepturi salariale in bani			700.000	1.100.000	812.682	812.682	812.682		845.331
			10	02		Cheltuieli salariale in natura			6.654.000	6.654.000	6.459.750	6.459.750	6.459.750		6.441.588
			10	02	02	Norme de hrana			5.950.000	5.950.000	5.783.755	5.783.755	5.783.755		5.765.593
			10	02	06	Vouchere de vacanta			704.000	704.000	675.995	675.995	675.995		675.995
			10	03		Contributii			1.240.000	1.240.000	1.173.979	1.173.979	1.173.979		1.180.262
			10	03	07	Contributia asiguratorie pentru munca			1.240.000	1.240.000	1.173.979	1.173.979	1.173.979		1.180.262
			20			TITLUL II BUNURI SI SERVICII			3.450.000	5.468.000	3.823.083	3.823.083	3.799.989	23.094	4.813.919
			20	01		Bunuri si servicii			2.646.000	3.321.000	2.448.044	2.448.044	2.424.950	23.094	2.402.448
			20	01	01	Furnituri de birou			80.000	90.000	79.533	79.533	67.379	12.154	67.779
			20	01	02	Materiale pentru curatenie			30.000	30.000	28.448	28.448	28.448		40.000
			20	01	03	Incalzit, iluminat si forta motrica			275.000	385.000	303.360	303.360	303.360		313.823
			20	01	04	Apa, canal si salubritate			100.000	80.000	55.707	55.707	55.707		52.829
			20	01	05	Carburanti si lubrifianti			360.000	510.000	414.976	414.976	414.976		385.207
			20	01	06	Piese de schimb			300.000	430.000	287.500	287.500	287.500		242.790
			20	01	07	Transport			1.000	1.000	93	93	93		93
			20	01	08	Posta, telecomunicatii, radio, tv, internet			300.000	355.000	232.932	232.932	232.932		247.327
			20	01	30	Alte bunuri si servicii pentru intretinere si functionare			1.200.000	1.440.000	1.045.495	1.045.495	1.034.555	10.940	1.052.600
			20	02		Reparatii curente			5.000	5.000					
			20	04		Medicamente si materiale sanitare			7.000	236.000	133.280	133.280	133.280		85.149
			20	04	01	Medicamente			3.000	3.000					1.215

Capi- tol	Sub- capi- tol	Pa- ra- graf	Gru- pa / Titlu	Ar- fi- col	Ali- ne- at	Denumire indicator	Credite de angajament		Credite bugetare		Angajamente bugetare	Angajamente legale	Plati efectuate	Angajamente legale de platit	Cheltuieli efective
							initiale	definitive	initiale	definitive					
A						B	1	2	3	4	5	6	7	8=6-7	9
						recuperate in anul curent (SF)			-1.000	-1 219.000	-1 218.708	-1.218.708	-1.218.708		
6510						INVATAMANT			42.444.000	30 416.000	29.331.350	29.331.350	24.696.681	4.634.669	20.893.348
	01					CHELTUIELI CURENTE			42.444.000	30 416.000	29.335.350	29.335.350	24.700.681	4.634.669	20.893.348
	10					TITLUL I CHELTUIELI DE PERSONAL			6.567.000	6 420.000	6 414.315	6 414.315	6 413.000	1.315	6 321.453
	10	01				Cheltuieli salariale in bani			6.333.000	6 191.000	6 190.300	6 190.300	6.188.985	1.315	6 096.816
	10	01	01			Salarii de baza			5.643.000	5 589.000	5 588.300	5 588.300	5.586.985	1.315	5 433.822
	10	01	05			Sporuri pentru conditii de munca			455.000	364.000	364.000	364.000	364.000		413.832
	10	01	17			Indemnizatii de hrana			235.000	238.000	238.000	238.000	238.000		249.162
	10	02				Cheltuieli salariale in natura			94.000	94.000	89.537	89.537	89.537		89.537
	10	02	06			Vouchere de vacanta			94.000	94.000	89.537	89.537	89.537		89.537
	10	03				Contributii			140.000	135.000	134.478	134.478	134.478		135.100
	10	03	07			Contributia asiguratorie pentru munca			140.000	135.000	134.478	134.478	134.478		135.100
	20					TITLUL II BUNURI SI SERVICII			35.814.000	23 926.000	22 851.448	22.851.448	18.218.094	4.633.354	14 497.001
	20	01				Bunuri si servicii			466.000	1 790.000	1.719.836	1.719.836	1.171.157	548.679	1.582.907
	20	01	01			Furnituri de birou			28.000	20.000	9.793	9.793	9.793		2.163
	20	01	02			Materiale pentru curatenie			8.000	7.000	6.628	6.628	6.628		4.488
	20	01	03			Incalzit, iluminat si forta motrica			25.000	79.000	71.756	71.756	62.731	9.025	71.756
	20	01	04			Apa, canal si salubritate			5.000	8.000	8.000	8.000	4.700	3.300	7.916
	20	01	05			Carburanti si lubrifianti			25.000	28.000	26.000	26.000	26.000		26.000
	20	01	06			Piese de schimb			5.000	3.000	1.435	1.435	1.435		1.435
	20	01	08			Posta, telecomunicatii, radio, tv, internet			58.000	105.000	103.195	103.195	95.305	7.890	95.336
	20	01	09			Materiale si prestari de servicii cu caracter functional			153.000	1 314.000	1.314.000	1.314.000	817.136	496.864	1.239.611
	20	01	30			Alte bunuri si servicii pentru intretinere si functionare			159.000	226.000	179.029	179.029	147.429	31.600	134.202
	20	02				Reparatii curente				528.000	52.308	52.308	52.308		527.800
	20	05				Bunuri de natura obiectelor de inventar			20.000	159.000	145.032	145.032	145.032		

Capi- tol	Sub- capi- tol	Pa- ra- graf	Gru- pa / Titlu	Ar- ti- col	Ali- ne- at	Denumire indicator	Credite de angajament		Credite bugetare		Angajamente bugetare	Angajamente legale	Plati efectuate	Angajamente legale de platit	Cheltuieli efective
							initiale	definitive	initiale	definitive					
A						B	1	2	3	4	5	6	7	8=6-7	9
			20	05	01	Uniforme si echipament				31.000	30.345	30.345	30.345		
			20	05	30	Alte obiecte de inventar			20.000	128.000	114.687	114.687	114.687		
			20	12		Consultanta si expertiza			443.000	438.000	327.694	327.694	327.694		281.840
			20	13		Pregatire profesionala			115.000	66.000	65.400	65.400	65.400		1.050
			20	14		Protectia muncii			27.000	42.000	31.076	31.076	31.076		30.765
			20	30		Alte cheltuieli			34.743.000	20.903.000	20.510.102	20.510.102	16.425.427	4.084.675	12.072.639
			20	30	01	Reclama si publicitate			120.000	2.006.000	2.005.908	2.005.908	959.428	1.046.480	2.005.909
			20	30	04	Chirii			540.000	673.000	631.273	631.273	418.230	213.043	614.710
			20	30	30	Alte cheltuieli cu bunuri si servicii			34.083.000	18.224.000	17.872.921	17.872.921	15.047.769	2.825.152	9.452.020
			59			TITLUL XI ALTE CHELTUIELI			63.000	70.000	69.587	69.587	69.587		74.894
			59	40		Sume aferente persoanelor cu handicap neincadrate			63.000	70.000	69.587	69.587	69.587		74.894
			84			PLATI EFECTUATE IN ANII PRECEDENTI SI RECUPERATE IN ANUL CURENT					-4.000	-4.000	-4.000		
			85			Titlul XIX PLATI EFECTUATE IN ANII PRECEDENTI SI RECUPERATE IN ANUL CURENT					-4.000	-4.000	-4.000		
			85	01		Plati efectuate in anii precedenti si recuperate in anul curent					-4.000	-4.000	-4.000		
			85	01	01	Plati efectuate in anii precedenti si recuperate in anul curent (SF)					-4.000	-4.000	-4.000		
6610						SANATATE			1.993.209.000	2.025.079.000	1.680.497.707	1.675.902.925	1.545.343.965	130.558.960	1.634.957.278
			01			CHELTUIELI CURENTE			1.993.260.000	2.027.723.000	1.685.490.437	1.680.895.655	1.550.336.695	130.558.960	1.634.957.278
			10			TITLUL I CHELTUIELI DE PERSONAL			1.146.236.000	1.107.268.000	960.490.990	959.493.747	959.493.747		962.161.652
			10	01		Cheltuieli salariale in bani			1.104.156.000	1.065.959.000	927.557.244	926.560.001	926.560.001		929.655.049
			10	01	01	Salarii de baza			673.984.000	658.197.000	596.541.418	595.544.175	595.544.175		578.953.738
			10	01	05	Sporuri pentru conditii de munca			241.155.000	216.966.000	181.427.140	181.427.140	181.427.140		197.570.620
			10	01	06	Alte sporuri			65.093.000	61.969.000	50.666.780	50.666.780	50.666.780		51.163.713

Capi- tol	Sub- capi- tol	Pa- ra- graf	Gru- pa / Titlu	Ar- ti- col	Ali- ne- at	Denumire indicator	Credite de angajament		Credite bugetare		Angajamente bugetare	Angajamente legale	Plati efectuate	Angajamente legale de platit	Cheltuieli efective
							initiale	definitive	initiale	definitive					
A						B	1	2	3	4	5	6	7	8=6-7	9
			10	01	07	Ore suplimentare			8.056.000	6.241.000	4.834.713	4.834.713	4.834.713		6.142.568
			10	01	08	Fond de premii			300.000	300.000					25.000
			10	01	10	Fond pentru posturi ocupate prin cumul			13.190.000	11.871.000	10.401.850	10.401.850	10.401.850		10.427.653
			10	01	11	Fond aferent platii cu ora			45.031.000	44.085.000	34.629.256	34.629.256	34.629.256		36.448.423
			10	01	12	Indemnizatii platite unor persoane din afara unitatii			234.000	168.000	7.385	7.385	7.385		5.686
			10	01	13	Drepturi de delegare			62.000	32.000	40	40	40		40
			10	01	14	Indemnizatii de detasare				250.000					
			10	01	17	Indemnizatii de hrana			37.108.000	33.754.000	26.525.597	26.525.597	26.525.597		27.453.333
			10	01	29	Stimulentul de risc				9.800.000	8.157.250	8.157.250	8.157.250		9.587.250
			10	01	30	Alte drepturi salariale in bani			19.943.000	22.326.000	14.365.815	14.365.815	14.365.815		11.877.025
			10	02		Cheltuieli salariale in natura			15.152.000	14.126.000	11.220.838	11.220.838	11.220.838		11.245.038
			10	02	01	Tichete de masa			566.000						
			10	02	06	Vouchere de vacanta			14.586.000	14.126.000	11.220.838	11.220.838	11.220.838		11.245.038
			10	03		Contributii			26.928.000	27.183.000	21.712.908	21.712.908	21.712.908		21.261.565
			10	03	01	Contributii de asigurari sociale de stat			417.000	589.000	513.695	513.695	513.695		532.694
			10	03	02	Contributii de asigurari de somaj			1.000	2.000	435	435	435		435
			10	03	03	Contributii de asigurari sociale de sanatate			6.000	19.000	4.531	4.531	4.531		4.531
			10	03	04	Contributii de asigurari pentru accidente de munca si boli profesionale			1.000	2.000	244	244	244		244
			10	03	06	Contributii pentru concedii si indemnizatii			1.000	2.000	598	598	598		598
			10	03	07	Contributia asiguratorie pentru munca			26.502.000	26.569.000	21.193.405	21.193.405	21.193.405		20.723.063
			20			TITLUL II BUNURI SI SERVICII			839.310.000	913.059.000	718.606.087	715.008.548	584.449.588	130.558.960	666.389.396
			20	01		Bunuri si servicii			191.045.000	210.623.000	155.565.815	154.568.165	135.467.835	19.100.330	145.875.720
			20	01	01	Furnituri de birou			3.355.000	3.496.000	2.398.635	2.296.450	2.132.429	164.021	2.115.079

Capi- tol	Sub- capi- tol	Pa- ra- graf	Gru- pa / Titlu	Ar- ti- col	Ali- ne- at	Denumire indicator	Credite de angajament		Credite bugetare		Angajamente bugetare	Angajamente legale	Plati efectuate	Angajamente legale de platit	Cheltuieli efective
							initiale	definitive	initiale	definitive					
A						B	1	2	3	4	5	6	7	8=6-7	9
			20	01	02	Materiale pentru curatenie			5 758.000	6.815.000	4.782.521	4.740.174	4.116.127	624.047	4.257.789
			20	01	03	Incalzit, iluminat si forta motrica			30 434.000	32.094.000	23.368.696	23.202.875	22.016.320	1.186.555	22.087.233
			20	01	04	Apa, canal si salubritate			9.065.000	8.841.000	5 512.867	5 416.677	5.310.860	105.817	5 116.237
			20	01	05	Carburanti si lubrifianti			530.000	510.000	199.169	191.945	181.628	10.317	201.262
			20	01	06	Piese de schimb			7.463.000	6.974.000	5.159.377	5.100.845	4.607.753	493.092	4 844.344
			20	01	07	Transport			143.000	137.000	120.677	120.677	108.679	11.998	111.810
			20	01	08	Posta, telecomunicatii, radio, tv, internet			2.170.000	2.291.000	1.575.019	1.550.089	1.513.803	36.286	1.500.793
			20	01	09	Materiale si prestari de servicii cu caracter functional			58.178.000	60.338.000	44.013.588	43.783.645	37.173.540	6.610.105	41.983.352
			20	01	30	Alte bunuri si servicii pentru intretinere si functionare			73.949.000	89.127.000	68.435.266	68.164.788	58.306.696	9.858.092	63.657.821
			20	02		Reparatii curente			35.581.000	12.741.000	8.812.714	8.808.059	7.055.436	1.752.623	7.920.707
			20	03		Hrana			23.968.000	21.452.000	13.140.325	12.861.777	11.385.144	1.476.633	12.146.495
			20	03	01	Hrana pentru oameni			23.968.000	21.452.000	13.140.325	12.861.777	11.385.144	1.476.633	12.146.495
			20	04		Medicamente si materiale sanitare			551.495.000	630.360.000	522.135.205	520.243.661	414.446.961	105.796.700	485.897.369
			20	04	01	Medicamente			393.085.000	414.097.000	360.543.801	360.333.438	283.426.577	76.906.861	342.721.993
			20	04	02	Materiale sanitare			105.796.000	142.153.000	105.251.567	104.699.935	86.104.999	18.594.936	95.027.189
			20	04	03	Reactivi			38.337.000	50.555.000	39.829.110	39.160.383	31.507.310	7.653.073	33.534.909
			20	04	04	Dezinfectanti			14.277.000	23.555.000	16.510.727	16.049.905	13.408.075	2.641.830	14.613.278
			20	05		Bunuri de natura obiectelor de inventar			16.260.000	17.509.000	7.687.882	7.409.657	6.181.620	1.228.037	3.565.017
			20	05	01	Uniforme si echipament			2.632.000	2.586.000	745.082	731.105	549.387	181.718	304.356
			20	05	03	Lenjerie si accesorii de pat			2.133.000	2.128.000	584.824	584.092	334.852	249.240	568.863
			20	05	30	Alte obiecte de inventar			11.495.000	12.795.000	6.357.976	6.094.460	5.297.381	797.079	2.691.798
			20	06		Deplasari, detasari, transferari			1.388.000	782.000	155.828	155.828	155.052	776	155.096
			20	06	01	Deplasari interne, detasari, transferari			884.000	501.000	149.206	149.206	148.430	776	148.474
			20	06	02	Deplasari in strainatate			504.000	281.000	6.622	6.622	6.622		6.622
			20	09		Materiale de laborator			2.466.000	3.453.000	2.159.986	2.140.560	1.909.768	230.792	2.110.293

Capi- tol	Sub- capi- tol	Pa- ra- graf	Gru- pa / Titlu	Ar- ti- col	Ali- ne- at	Denumire indicator	Credite de angajament		Credite bugetare		Angajamente bugetare	Angajamente legale	Plati efectuate	Angajamente legale de platit	Cheltuieli efective
							initiale	definitive	initiale	definitive					
A						B	1	2	3	4	5	6	7	8=6-7	9
						recuperate in anul curent (SF)			-51.000	-2.644.000	-4.992.730	-4.992.730	-4.992.730		
6710						CULTURA, RECREERE SI RELIGIE			588.002.000	510.141.000	465.157.249	453.255.864	420.208.310	33.047.554	416.391.859
01						CHELTUIELI CURENTE			588.003.000	510.841.000	465.856.445	453.955.060	420.907.506	33.047.554	416.391.859
10						TITLUL I CHELTUIELI DE PERSONAL			217.519.000	207.184.000	200.263.809	197.820.212	197.803.681	16.531	197.499.320
10 01						Cheltuieli salariale in bani			208.346.000	198.181.000	191.725.581	189.507.098	189.503.539	3.559	189.133.378
10 01 01						Salarii de baza			174.450.000	168.491.000	164.696.647	163.339.457	163.335.898	3.559	164.793.409
10 01 05						Sporuri pentru conditii de munca			10.666.000	8.170.000	7.391.960	7.090.467	7.090.467		6.270.380
10 01 06						Alte sporuri			4.195.000	3.638.000	3.152.798	3.022.544	3.022.544		2.964.257
10 01 10						Fond pentru posturi ocupate prin cumul			7.232.000	6.694.000	6.134.586	6.100.363	6.100.363		6.117.049
10 01 13						Drepturi de delegare			204.000	97.000	9.236	8.236	8.236		8.236
10 01 16						Alocatii pentru locuinte			95.000	95.000	90.343	39.719	39.719		39.769
10 01 17						Indemnizatii de hrana			10.364.000	9.675.000	9.076.091	8.766.510	8.766.510		7.944.384
10 01 30						Alte drepturi salariale in bani			1.140.000	1.321.000	1.173.920	1.139.802	1.139.802		995.894
10 02						Cheltuieli salariale in natura			3.816.000	3.685.000	3.524.091	3.385.468	3.385.468		3.564.287
10 02 06						Vouchere de vacanta			3.816.000	3.685.000	3.524.091	3.385.468	3.385.468		3.564.287
10 03						Contributii			5.357.000	5.318.000	5.014.137	4.927.646	4.914.674	12.972	4.801.655
10 03 05						Prime de asigurare viata platite de angajator pentru angajati			2.000	2.000					
10 03 06						Contributii pentru concedii si indemnizatii			87.000	157.000	132.538	126.995	126.995		
10 03 07						Contributia asiguratorie pentru munca			5.268.000	5.159.000	4.881.599	4.800.651	4.787.679	12.972	4.801.655
20						TITLUL II BUNURI SI SERVICII			367.542.000	300.920.000	263.095.249	253.669.282	220.641.977	33.027.305	216.442.148
20 01						Bunuri si servicii			176.393.000	176.086.000	156.554.458	150.437.395	134.244.067	16.193.328	136.470.024
20 01 01						Furnituri de birou			715.000	788.000	602.961	508.807	463.130	45.677	398.689
20 01 02						Materiale pentru curatenie			937.000	951.000	692.801	615.953	570.822	45.131	569.609
20 01 03						Incalzit, iluminat si forta motrica			11.308.000	12.303.000	10.769.285	9.738.785	8.923.605	815.180	8.682.038
20 01 04						Apa, canal si salubritate			20.249.000	19.062.000	18.738.464	18.653.707	16.223.258	2.430.449	14.126.511
20 01 05						Carburanti si lubrifianti			1.760.000	1.463.000	1.343.880	1.296.667	1.296.070	597	1.320.317

Capi- tol	Sub- capi- tol	Pa- ra- graf	Gru- pa / Titlu	Ar- ti- col	Ali- ne- at	Denumire indicator	Credite de angajament		Credite bugetare		Angajamente bugetare	Angajamente legale	Plati efectuate	Angajamente legale de platit	Cheltuieli efective
							initiale	definitive	initiale	definitive					
A						B	1	2	3	4	5	6	7	8=6-7	9
						locale la realizarea unor lucrari si servicii de interes public local, in baza unor conventii sau contracte de asociere			12 468 000						
		20	30			Alte cheltuieli			160 832.000	106 656.000	91 838 840	89 847 729	75 212.736	14 634 993	62.755 708
		20	30	01		Reclama si publicitate			482.000	278 000	276.621	276 621	275 015	1.606	261.942
		20	30	02		Protocol si reprezentare			20.000	1.000	540	540	540		540
		20	30	03		Prime de asigurare non-viata			77 000	73 000	49 750	49 750	37 837	11.913	52.133
		20	30	04		Chirii			11 296 000	12 645.000	11 978.126	11 949 862	11 310.881	638 981	11 253 828
		20	30	09		Executarea silita a creantelor bugetare			22.000	1.000	63	63	63		25
		20	30	30		Alte cheltuieli cu bunuri si servicii			148 935.000	93 658.000	79 533.740	77.570.893	63.588.400	13.982.493	51.187.240
		57				TITLUL VIII ASISTENTA SOCIALA			1 025 000	880 000	840 961	835 960	835 810	150	836.110
		57	02			Ajutoare sociale			1.025.000	880 000	840 961	835 960	835 810	150	836.110
		57	02	01		Ajutoare sociale in numerar			1.025.000	880 000	840 961	835.960	835 810	150	836.110
		59				TITLUL XI ALTE CHELTUIELI			1.917.000	1 857 000	1 656.426	1 629 606	1 626 038	3 568	1 614.281
		59	17			Despagubiri civile			43.000	3.000	2 614	2 614	2 614		114
		59	40			Sume aferente persoanelor cu handicap neincadrate			1 874.000	1 854 000	1 653.812	1 626 992	1 623.424	3 568	1 614.167
		84				PLATI EFECTUATE IN ANII PRECEDENTI SI RECUPERATE IN ANUL CURENT			-1.000	-700.000	-699.196	-699.196	-699.196		
		85				Titlul XIX PLATI EFECTUATE IN ANII PRECEDENTI SI RECUPERATE IN ANUL CURENT			-1.000	-700.000	-699.196	-699.196	-699.196		
		85	01			Plati efectuate in anii precedenti si recuperate in anul curent			-1.000	-700 000	-699.196	-699.196	-699.196		
		85	01	01		Plati efectuate in anii precedenti si recuperate in anul curent (SF)			-1.000	-700.000	-699.196	-699.196	-699.196		
6810						ASIGURARI SI ASISTENTA SOCIALA			7 204.000	7 888.000	7 241.828	7 241 828	7 238 442	3 386	6 745.506
		01				CHELTUIELI CURENTE			7 204 000	7 888 000	7 295 616	7 295 616	7 292 230	3 386	6 745 506

Capi- tol	Sub- capi- tol	Pa- ra- graf	Gru- pa / Titlu	Ar- ti- col	Ali- ne- at	Denumire indicator	Credite de angajament		Credite bugetare		Angajamente bugetare	Angajamente legale	Plati efectuate	Angajamente legale de platit	Cheltuieli efective
							initiale	definitive	initiale	definitive					
A						B	1	2	3	4	5	6	7	8=6-7	9
			10			TITLUL I CHELTUIELI DE PERSONAL			2.590.000	2.815.000	2.727.567	2.727.567	2.727.567		2.638.527
			10	01		Cheltuieli salariale in bani			2.480.000	2.714.000	2.629.791	2.629.791	2.629.791		2.545.208
			10	01	01	Salarii de baza			1.726.000	1.807.000	1.770.880	1.770.880	1.770.880		1.684.109
			10	01	05	Sporuri pentru conditii de munca			588.000	603.000	568.475	568.475	568.475		568.419
			10	01	06	Alte sporuri			6.000	6.000	5.209	5.209	5.209		5.209
			10	01	17	Indemnizatii de hrana			145.000	140.000	129.987	129.987	129.987		133.121
			10	01	29	Stimulentul de risc				143.000	142.500	142.500	142.500		142.500
			10	01	30	Alte drepturi salariale in bani			15.000	15.000	12.740	12.740	12.740		11.850
			10	02		Cheltuieli salariale in natura			55.000	44.000	43.600	43.600	43.600		43.600
			10	02	06	Vouchere de vacanta			55.000	44.000	43.600	43.600	43.600		43.600
			10	03		Contributii			55.000	57.000	54.176	54.176	54.176		49.719
			10	03	07	Contributia asiguratorie pentru munca			55.000	57.000	54.176	54.176	54.176		49.719
			20			TITLUL II BUNURI SI SERVICII			4.596.000	5.055.000	4.552.674	4.552.674	4.549.288	3.386	4.091.604
			20	01		Bunuri si servicii			1.330.000	1.499.000	1.350.172	1.350.172	1.350.172		1.210.524
			20	01	01	Furnituri de birou			10.000	10.000	5.316	5.316	5.316		7.105
			20	01	02	Materiale pentru curatenie			60.000	110.000	108.803	108.803	108.803		42.783
			20	01	03	Incalzit, iluminat si forta motrica			250.000	250.000	210.848	210.848	210.848		184.576
			20	01	04	Apa, canal si salubritate			50.000	50.000	39.231	39.231	39.231		39.231
			20	01	05	Carburanti si lubrifianti			10.000	10.000	10.000	10.000	10.000		5.852
			20	01	06	Piese de schimb			10.000	10.000	4.080	4.080	4.080		4.080
			20	01	08	Posta, telecomunicatii, radio, tv, internet			40.000	35.000	30.711	30.711	30.711		30.711
			20	01	09	Materiale si prestari de servicii cu caracter functional			450.000	574.000	571.372	571.372	571.372		568.916
			20	01	30	Alte bunuri si servicii pentru intretinere si functionare			450.000	450.000	369.811	369.811	369.811		327.270
			20	02		Reparatii curente			400.000	200.000	140.229	140.229	140.229		140.229
			20	03		Hrana			744.000	634.000	590.714	590.714	590.714		590.714

Capi- tol	Sub- capi- tol	Pa- ra- graf	Gru- pa / Titlu	Ar- ti- col	Ali- ne- at	Denumire indicator	Credite de angajament		Credite bugetare		Angajamente bugetare	Angajamente legale	Plati efectuate	Angajamente legale de platit	Cheltuieli efective
							initiale	definitive	initiale	definitive					
A						B	1	2	3	4	5	6	7	8=6-7	9
						intretinere si functionare			1 975.000	2.000.000	916.530	844.148	844.148		896.170
	20	02				Reparatii curente			30.198.000	58.871.000	54.814.999	54.784.493	54.784.493		52.031.239
	20	04				Medicamente si materiale sanitare				100.000	100.000	48.581	48.581		21.303
	20	04	04			Dezinfectanti				100.000	100.000	48.581	48.581		21.303
	20	05				Bunuri de natura obiectelor de inventar			597.000	607.000	606.423	301.434	301.434		1.543.536
	20	05	01			Uniforme si echipament			157.000	357.000	357.000	221.441	221.441		106.600
	20	05	30			Alte obiecte de inventar			440.000	250.000	249.423	79.993	79.993		1.436.936
	20	06				Deplasari, detasari, transferari			120.000						
	20	06	01			Deplasari interne, detasari, transferari			120.000						
	20	11				Carti, publicatii si materiale documentare			4.000	1.000	1.000				
	20	12				Consultanta si expertiza			160.000	160.000	160.000	145.200	145.200		145.200
	20	13				Pregatire profesionala			320.000	20.000	20.000	3.520	2.510	1.010	3.520
	20	14				Protectia muncii			160.000	232.000	184.527	104.635	104.635		100.106
	20	30				Alte cheltuieli			5 132.000	9.002.000	1.769.242	1.664.341	1.664.341		1.479.842
	20	30	01			Reclama si publicitate			2.010.000	5.830.000	2.448	2.448	2.448		2.448
	20	30	03			Prime de asigurare non-viata			22.000	22.000	19.125	19.125	19.125		19.125
	20	30	04			Chirii			800.000	800.000	771.149	771.149	771.149		771.149
	20	30	30			Alte cheltuieli cu bunuri si servicii			2.300.000	2.350.000	976.520	871.619	871.619		687.120
	57					TITLUL VIII ASISTENTA SOCIALA			700.000	499.000	361.193	335.913	335.913		336.063
	57	02				Ajutoare sociale			700.000	499.000	361.193	335.913	335.913		336.063
	57	02	01			Ajutoare sociale in numerar			700.000	499.000	361.193	335.913	335.913		336.063
	59					TITLUL XI ALTE CHELTUIELI			147.000	158.000	158.000	150.751	150.751		98.566
	59	17				Despagubiri civile			47.000	83.000	83.000	75.751	75.751		29.785
	59	40				Sume aferente persoanelor cu handicap neincadrate			100.000	75.000	75.000	75.000	75.000		68.781
	84					PLATI EFECTUATE IN ANII PRECEDENTI SI RECUPERATE IN ANUL CURENT				-203.000	-203.000	-203.000	-203.000		

Capi- tol	Sub- capi- tol	Pa- ra- graf	Gru- pa / Titlu	Ar- ti- col	Ali- ne- at	Denumire indicator	Credite de angajament		Credite bugetare		Angajamente bugetare	Angajamente legale	Plati efectuate	Angajamente legale de platit	Cheltuieli efective
							initiale	definitive	initiale	definitive					
A						B	1	2	3	4	5	6	7	8=6-7	9
			85			Titlul XIX PLATI EFECTUATE IN ANII PRECEDENTI SI RECUPERATE IN ANUL CURENT				-203.000	-203.000	-203.000	-203.000		
			85	01		Plati efectuate in anii precedenti si recuperate in anul curent				-203.000	-203.000	-203.000	-203.000		
			85	01	01	Plati efectuate in anii precedenti si recuperate in anul curent (SF)				-203.000	-203.000	-203.000	-203.000		
7410						PROTECTIA MEDIULUI			9.993.000	15.038.000	14.799.005	14.799.005	13.254.431	1.544.574	11.469.333
			01			CHELTUIELI CURENTE			9.993.000	15.347.000	15.107.141	15.107.141	13.562.567	1.544.574	11.469.333
			10			TITLUL I CHELTUIELI DE PERSONAL			5.136.000	5.462.000	5.363.318	5.363.318	5.363.318		5.091.323
			10	01		Cheltuieli salariale in bani			4.900.000	5.255.000	5.159.550	5.159.550	5.159.550		4.898.587
			10	01	01	Salarii de baza			4.200.000	4.579.000	4.500.984	4.500.984	4.500.984		4.268.686
			10	01	05	Sporuri pentru conditii de munca			400.000	450.000	438.417	438.417	438.417		419.026
			10	01	06	Alte sporuri				6.000	3.394	3.394	3.394		3.394
			10	01	17	Indemnizatii de hrana			300.000	220.000	216.755	216.755	216.755		207.481
			10	02		Cheltuieli salariale in natura			100.000	84.000	82.600	82.600	82.600		82.600
			10	02	06	Vouchere de vacanta			100.000	84.000	82.600	82.600	82.600		82.600
			10	03		Contributii			136.000	123.000	121.168	121.168	121.168		110.136
			10	03	07	Contributia asiguratorie pentru munca			136.000	123.000	121.168	121.168	121.168		110.136
			20			TITLUL II BUNURI SI SERVICII			4.857.000	9.812.000	9.708.057	9.708.057	8.163.483	1.544.574	6.334.034
			20	01		Bunuri si servicii			1.417.000	3.953.000	3.885.137	3.885.137	3.206.986	678.151	3.220.332
			20	01	01	Furnituri de birou			59.000	59.000	58.744	58.744	58.744		39.830
			20	01	02	Materiale pentru curatenie			10.000	10.000	9.605	9.605	9.605		28.346
			20	01	03	Incalzit, iluminat si forta motrica			80.000	195.000	192.878	192.878	182.165	10.713	184.423
			20	01	04	Apa, canal si salubritate			118.000	682.000	626.866	626.866	456.905	169.961	303.406
			20	01	05	Carburanti si lubrifianti			138.000	178.000	177.280	177.280	140.985	36.295	213.540
			20	01	08	Posta, telecomunicatii, radio, tv, internet			31.000	116.000	109.393	109.393	103.549	5.844	101.279

Capi- tol	Sub- capi- tol	Pa- ra- graf	Gru- pa / Titlu	Ar- ti- col	Ali- ne- at	Denumire indicator	Credite de angajament		Credite bugetare		Angajamente bugetare	Angajamente legale	Plati efectuate	Angajamente legale de platit	Cheltuieli efective
							initiale	definitive	initiale	definitive					
A						B	1	2	3	4	5	6	7	8=6-7	9
						PRECEDENTI SI RECUPERATE IN ANUL CURENT				-309.000	-308.136	-308.136	-308.136		
			85			Titlul XIX PLATI EFECTUATE IN ANII PRECEDENTI SI RECUPERATE IN ANUL CURENT				-309.000	-308.136	-308.136	-308.136		
			85	01		Plati efectuate in anii precedenti si recuperate in anul curent				-309.000	-308.136	-308.136	-308.136		
			85	01	01	Plati efectuate in anii precedenti si recuperate in anul curent (SF)				-309.000	-308.136	-308.136	-308.136		
9910	96					excedent/deficit sect funct				1.000			38.035.711		

Director General,
Emanuela JUGUREANU



Primar General
Nicusor DA



Director Executiv,
Elena Gabriela CRISTEA



Sef Serviciu,
Irina Constantin



Mihaela Constantin
Nicoleta Curelaru
Roxana Nitu

Intocmit,



Mihaela Gaspar
Ana Maria Timplaru




Capi- tol	Sub- capi- tol	Pa- ra- graf	Gru- pa / Titlu	Ar- ti- col	Ali- ne- at	Denumire indicator	Credite de angajament		Credite bugetare		Angajamente bugetare	Angajamente legale	Plati efectuate	Angajamente legale de platit	Cheltuieli efective
							initiale	definitive	initiale	definitive					
A						B	1	2	3	4	5	6	7	8=6-7	9
						transport	5.022.000	5.022.000	613.000	641.000	490.539	490.539	445.000	45.539	1.432.883
	71	01	03			Mobilier, aparatura birotica si alte active corporale	148.000	148.000	148.000	148.000					498.846
	71	01	30			Alte active fixe (inclusiv reparatii capitale)	1.258.000	1.258.000	8.000	8.000					87.655
	71	03				Reparatii capitale aferente activelor fixe	2.000.000	2.000.000	10.000	10.000					
6510						INVATAMANT	56.000	738.000	56.000	738.000	732.790	732.790	570.026	162.764	354.042
	70					CHELTUIELI DE CAPITAL	56.000	738.000	56.000	738.000	732.790	732.790	570.026	162.764	354.042
	71					TITLUL XIII ACTIVE NEFINANCIARE	56.000	738.000	56.000	738.000	732.790	732.790	570.026	162.764	354.042
	71	01				Active fixe	56.000	738.000	56.000	738.000	732.790	732.790	570.026	162.764	354.042
	71	01	01			Constructii	22.000	2.000	22.000	2.000	1.834	1.834	1.834		284.980
	71	01	02			Masini, echipamente si mijloace de transport		671.000		671.000	666.129	666.129	503.365	162.764	41.654
	71	01	03			Mobilier, aparatura birotica si alte active corporale									26.072
	71	01	30			Alte active fixe (inclusiv reparatii capitale)	34.000	65.000	34.000	65.000	64.827	64.827	64.827		1.336
6610						SANATATE	42.180.000	46.338.000	64.266.000	147.345.000	48.418.558	48.225.737	39.306.325	8.919.412	87.635.944
	01					CHELTUIELI CURENTE			11.546.000	90.473.000	6.831.223	6.721.006	6.272.948	448.058	5.495.818
	58					TITLUL X PROIECTE CU FINANTARE DIN FONDURI EXTERNE NERAMBURSABILE CADRULUI FINANCIAR 2014-2020			11.546.000	90.473.000	6.831.223	6.721.006	6.272.948	448.058	5.495.818
	58	01				Programe din Fondul European de Dezvoltare Regionala (FEDR)				78.875.000	448.058	448.058		448.058	202.716
	58	01	02			Finantarea externa nerambursabila				78.875.000	448.058	448.058		448.058	202.716
	58	02				Programe din Fondul Social European (FSE)			10.922.000	10.622.000	6.118.195	6.007.978	6.007.978		5.029.566
	58	02	01			Finantarea nationala			664.000	664.000	106.446	106.446	106.446		98.491

Capi- tol	Sub- capi- tol	Pa- ra- graf	Gru- pa / Titlu	Ar- ti- col	Ali- ne- at	Denumire indicator	Credite de angajament		Credite bugetare		Angajamente bugetare	Angajamente legale	Plati efectuate	Angajamente legale de platit	Cheltuieli efective
							initiale	definitive	initiale	definitive					
A						B	1	2	3	4	5	6	7	8=6-7	9
			58	02	02	Finantarea externa nerambursabila			9.546.000	9.246.000	6.011.749	5.901.532	5.901.532		4.931.075
			58	02	03	Cheltuieli neeligibile			712.000	712.000					
			58	16		Alte facilitati si instrumente postaderare			624.000	976.000	264.970	264.970	264.970		263.536
			58	16	02	Finantare externa nerambursabila			624.000	976.000	264.970	264.970	264.970		263.536
			70			CHELTUIELI DE CAPITAL	42.180.000	46.338.000	52.720.000	56.872.000	41.592.178	41.509.574	33.038.220	8.471.354	82.140.126
			71			TITLUL XIII ACTIVE NEFINANCIARE	42.180.000	46.338.000	52.720.000	56.872.000	41.592.178	41.509.574	33.038.220	8.471.354	82.140.126
			71	01		Active fixe	38.528.000	43.898.000	50.904.000	53.256.000	37.979.770	37.897.166	30.362.500	7.534.666	82.140.126
			71	01	01	Constructii	4.669.000	2.935.000	7.578.000	5.838.000	5.059.532	5.059.532	4.645.163	414.369	974.997
			71	01	02	Masini, echipamente si mijloace de transport	32.035.000	38.364.000	39.053.000	43.882.000	30.639.673	30.557.069	24.618.016	5.939.053	75.750.948
			71	01	03	Mobilier, aparatura birotica si alte active corporale	1.367.000	1.638.000	1.754.000	2.025.000	1.555.495	1.555.495	427.851	1.127.644	3.746.533
			71	01	30	Alte active fixe (inclusiv reparatii capitale)	457.000	961.000	2.519.000	1.511.000	725.070	725.070	671.470	53.600	1.667.648
			71	03		Reparatii capitale aferente activelor fixe	3.652.000	2.440.000	1.816.000	3.616.000	3.612.408	3.612.408	2.675.720	936.688	
			84			PLATI EFECTUATE IN ANII PRECEDENTI SI RECUPERATE IN ANUL CURENT					-4.843	-4.843	-4.843		
			85			Titlu XIX PLATI EFECTUATE IN ANII PRECEDENTI SI RECUPERATE IN ANUL CURENT					-4.843	-4.843	-4.843		
			85	01		Plati efectuate in anii precedenti si recuperate in anul curent					-4.843	-4.843	-4.843		
			85	01	05	Plati efectuate in anii precedenti si recuperate in anul curent aferente fondurilor externe nerambursabile					-4.843	-4.843	-4.843		
6710						CULTURA, RECREERE SI RELIGIE	27.079.000	35.828.000	20.146.000	12.860.000	11.826.279	10.174.061	5.739.626	4.434.435	27.246.356

Capi- tol	Sub- capi- tol	Pa- ra- graf	Gru- pa / Titlu	Ar- ti- col	Ali- ne- at	Denumire indicator	Credite de angajament		Credite bugetare		Angajamente bugetare	Angajamente legale	Plati efectuate	Angajamente legale de platit	Cheltuieli efective
							initiale	definitive	initiale	definitive					
A						B	1	2	3	4	5	6	7	8=6-7	9
						recuperate in anul curent (SD)					-2.000	-2.000	-2.000		
6810						ASIGURARI SI ASISTENTA SOCIALA	155.000	155.000	155.000	155.000	154.198	154.198		154.198	182.334
	70					CHELTUIELI DE CAPITAL	155.000	155.000	155.000	155.000	154.198	154.198		154.198	182.334
	71					TITLUL XIII ACTIVE NEFINANCIARE	155.000	155.000	155.000	155.000	154.198	154.198		154.198	182.334
	71	01				Active fixe	155.000	155.000	155.000	155.000	154.198	154.198		154.198	182.334
	71	01	01			Constructii									41.472
	71	01	02			Masini, echipamente si mijloace de transport									107.102
	71	01	03			Mobilier, aparatura birotica si alte active corporale	155.000	155.000	155.000	155.000	154.198	154.198		154.198	33.760
7010						LOCUINTE, SERVICII SI DEZVOLTARE PUBLICA	508.234.000	668.671.000	126.186.000	82.662.000	30.045.544	28.608.100	28.093.425	514.675	1.528.711
	70					CHELTUIELI DE CAPITAL	508.234.000	668.671.000	126.186.000	82.662.000	30.045.544	28.608.100	28.093.425	514.675	1.528.711
	71					TITLUL XIII ACTIVE NEFINANCIARE	508.234.000	668.671.000	126.186.000	82.662.000	30.045.544	28.608.100	28.093.425	514.675	1.528.711
	71	01				Active fixe	328.309.000	488.746.000	121.586.000	80.922.000	28.305.544	28.030.195	27.515.520	514.675	1.528.711
	71	01	01			Constructii	327.578.000	488.701.000	120.855.000	80.877.000	28.260.544	28.030.195	27.515.520	514.675	
	71	01	02			Masini, echipamente si mijloace de transport	514.000		514.000						476.264
	71	01	03			Mobilier, aparatura birotica si alte active corporale									51.165
	71	01	30			Alte active fixe (inclusiv reparatii capitale)	217.000	45.000	217.000	45.000	45.000				1.001.282
	71	03				Reparatii capitale aferente activelor fixe	179.925.000	179.925.000	4.600.000	1.740.000	1.740.000	577.905	577.905		
7410						PROTECTIA MEDIULUI			2.607.000	2.607.000	2.603.121	2.603.121	2.603.121		466.114
	70					CHELTUIELI DE CAPITAL			2.607.000	2.607.000	2.603.121	2.603.121	2.603.121		466.114
	71					TITLUL XIII ACTIVE NEFINANCIARE			2.607.000	2.607.000	2.603.121	2.603.121	2.603.121		466.114
	71	01				Active fixe			2.607.000	2.607.000	2.603.121	2.603.121	2.603.121		466.114
	71	01	01			Constructii			581.000	581.000	580.468	580.468	580.468		48.743

Capi- tol	Sub- capi- tol	Pa- ra- graf	Gru- pa / Titlu	Ar- ti- col	Ali- ne- at	Denumire indicator	Credite de angajament		Credite bugetare		Angajamente bugetare	Angajamente legale	Plati efectuate	Angajamente legale de platit	Cheltuieli efective
							initiale	definitive	initiale	definitive					
A						B	1	2	3	4	5	6	7	8=6-7	9
			71	01	02	Masini, echipamente si mijloace de transport			1.971.000	1.971.000	1.968.560	1.968.560	1.968.560		272.247
			71	01	03	Mobilier, aparatura birotica si alte active corporale			15.000	15.000	14.882	14.882	14.882		8.188
			71	01	30	Alte active fixe (inclusiv reparatii capitale)			40.000	40.000	39.211	39.211	39.211		136.936
9910	97					excedent/deficit sect dezv							-13.538.345		

Director General,
Emanuela JUGUREANU



Primar General
Nicusor DA



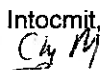
Director Executiv,
Elena Gabriela CRISTEA



Sef Serviciu,
Irina Constantin



Intocmit,
Mihaela Constantin
Nicoleta Curelaru
Roxana Nitu



Mihaela Gaspar
Ana Maria Timplaru

