

DETALIEREA CHELTUIELILOR
- buget local -
31.12.2020

Pag. 5 - lei-

Capi- tol	Sub- capi- tol	Pa- ra- graf	Gru- pa / Titlu	Ar- ti- col	Ali- ne- at	Denumire indicator	Credite de angajament		Credite bugetare		Angajamente bugetare	Angajamente legale	Plati efectuate	Angajamente legale de platit	Cheltuieli efective
							initiale	definitive	initiale	definitive					
A						B	1	2	3	4	5	6	7	8=6-7	9
5002						TOTAL CHELTUIELI	16.122.083.050	15.386.864.450	7.214.420.000	6.626.915.000	5.782.931.819	5.757.219.028	4.418.644.984	1.338.574.044	4.950.564.098
	01					CHELTUIELI CURENTE	1.207.979.750	1.346.695.940	5.193.855.000	5.763.990.000	5.374.193.661	5.363.606.194	4.067.434.390	1.296.171.804	4.344.740.216
	10					TITLUL I CHELTUIELI DE PERSONAL			451.161.000	382.525.000	366.104.890	363.682.995	356.388.470	7.294.525	351.534.833
	20					TITLUL II BUNURI SI SERVICII			703.389.000	671.792.900	536.401.076	528.437.671	407.264.820	121.172.851	361.424.556
	30					TITLUL III DOBANZI			156.149.000	155.350.000	155.350.000	155.350.000	154.954.942	395.058	154.815.292
	40					TITLUL IV SUBVENTII			1.640.000.000	2.668.416.400	2.644.502.400	2.644.502.400	1.723.976.966	920.525.434	2.111.297.210
	50					TITLUL V FONDURI DE REZERVA			1.000.000	124.000					
	51					TITLUL VI TRANSFERURI INTRE UNITATI ALE ADMINISTRATIEI PUBLICE			945.246.000	887.229.000	852.268.045	852.268.045	682.530.098	169.737.947	682.530.098
	55					TITLUL VII ALTE TRANSFERURI			74.707.000	93.040.000	92.033.997	92.033.997	38.080.226	53.953.771	38.079.674
	56					TITLUL VIII PROIECTE CU FINANTARE DIN FONDURI EXTERNE NERAMBURSABILE (FEN) POSTADERARE									418
	57					TITLUL VIII ASISTENTA SOCIALA			352.794.000	494.467.000	444.549.485	444.462.485	443.247.607	1.214.878	447.557.498
	58					TITLUL X PROIECTE CU FINANTARE DIN FONDURI EXTERNE NERAMBURSABILE CADRULUI FINANCIAR 2014-2020	1.207.979.750	1.346.695.940	672.162.620	215.560.320	88.108.437	88.108.437	88.108.437		
	59					TITLUL XI ALTE CHELTUIELI			197.246.380	195.485.380	194.875.331	194.760.164	172.882.824	21.877.340	197.500.637
	70					CHELTUIELI DE CAPITAL	14.914.103.300	14.040.168.510	1.855.503.000	1.075.521.000	633.361.486	618.236.162	576.653.650	41.582.512	603.372.528
	71					TITLUL XIII ACTIVE NEFINANCIARE	14.914.103.300	14.040.168.510	1.755.503.000	975.521.000	533.361.486	518.236.162	476.653.650	41.582.512	603.372.528
	72					TITLUL XIV ACTIVE FINANCIARE			100.000.000	100.000.000	100.000.000	100.000.000	100.000.000		
	79					OPERATIUNI FINANCIARE			165.062.000	92.157.000	92.153.483	92.153.483	91.333.755	819.728	2.451.354
	81					TITLUL XVII RAMBURSARI DE CREDITE			165.062.000	92.157.000	92.153.483	92.153.483	91.333.755	819.728	2.451.354
	84					PLATI EFECTUATE IN ANII PRECEDENTI SI RECUPERATE IN ANUL CURENT				-304.753.000	-316.776.811	-316.776.811	-316.776.811		
	85					Titlu XIX PLATI EFECTUATE IN ANII PRECEDENTI SI RECUPERATE IN ANUL CURENT				-304.753.000	-316.776.811	-316.776.811	-316.776.811		

Capi- tol	Sub- capi- tol	Pa- ra- graf	Gru- pa / Titlu	Ar- ti- col	Ali- ne- at	Denumire indicator	Credite de angajament		Credite bugetare		Angajamente bugetare	Angajamente legale	Plati efectuate	Angajamente legale de platit	Cheltuieli efective
							initiale	definitive	initiale	definitive					
A						B	1	2	3	4	5	6	7	8=6-7	9
5100	02					Partea I-a SERVICII PUBLICE GENERALE	83.837.000	83.934.000	709.877.380	616.245.280	530.614.728	530.614.728	476.743.520	53.871.208	570.672.345
5102						AUTORITATI PUBLICE SI ACTIUNI EXTERNE	83.837.000	83.934.000	521.542.380	418.292.280	332.925.816	332.925.816	294.318.136	38.607.680	388.448.549
	01					CHELTUIELI CURENTE	77.000	77.000	486.926.380	443.312.280	375.770.516	375.770.516	337.162.836	38.607.680	359.449.571
	10					TITLUL I CHELTUIELI DE PERSONAL			173.067.000	148.100.000	145.689.000	145.689.000	138.394.475	7.294.525	136.284.746
	10	01				Cheltuieli salariale in bani			167.427.000	142.859.000	140.878.000	140.878.000	133.986.533	6.891.467	131.892.976
	10	01	01			Salarii de baza			137.000.000	120.500.000	120.170.000	120.170.000	116.083.389	4.086.611	114.130.078
	10	01	05			Sporuri pentru conditii de munca			17.800.000	10.340.000	10.140.000	10.140.000	10.123.324	16.676	9.805.618
	10	01	06			Alte sporuri			50.000	50.000	50.000	50.000	24.004	25.996	24.013
	10	01	12			Indemnizatii platite unor persoane din afara unitatii			3.000.000	3.000.000	2.900.000	2.900.000	1.561.955	1.338.045	1.510.096
	10	01	13			Drepturi de delegare			277.000	219.000	219.000	219.000	4.810	214.190	4.705
	10	01	17			Indemnizatii de hrana			5.300.000	4.750.000	4.000.000	4.000.000	3.575.155	424.845	3.566.841
	10	01	30			Alte drepturi salariale in bani			4.000.000	4.000.000	3.399.000	3.399.000	2.613.896	785.104	2.851.625
	10	02				Cheltuieli salariale in natura			1.840.000	1.441.000	1.441.000	1.441.000	1.431.761	9.239	1.436.711
	10	02	06			Vouchere de vacanta			1.840.000	1.441.000	1.441.000	1.441.000	1.431.761	9.239	1.436.711
	10	03				Contributii			3.800.000	3.800.000	3.370.000	3.370.000	2.976.181	393.819	2.955.059
	10	03	07			Contributia asiguratorie pentru munca			3.800.000	3.800.000	3.370.000	3.370.000	2.976.181	393.819	2.955.059
	20					TITLUL II BUNURI SI SERVICII			154.216.000	135.493.900	70.529.965	70.529.965	52.984.938	17.545.027	51.347.478
	20	01				Bunuri si servicii			29.104.000	33.808.000	18.439.728	18.439.728	14.512.061	3.927.667	17.081.288
	20	01	01			Furnituri de birou			320.000	520.000	194.007	194.007	194.007		245.879
	20	01	02			Materiale pentru curatenie			8.000	8.000	3.643	3.643	3.643		4.811
	20	01	03			Incalzit, iluminat si forta motrica			7.340.000	7.400.000	4.453.636	4.453.636	4.370.462	83.174	4.045.420
	20	01	04			Apa, canal si salubritate			760.000	770.000	537.432	537.432	519.152	18.280	364.884
	20	01	05			Carburanti si lubrifianti			350.000	350.000	349.546	349.546	349.546		508.831
	20	01	06			Piese de schimb			165.000	165.000	30.514	30.514	30.514		100.524
	20	01	07			Transport			10.000	10.000					
	20	01	08			Posta, telecomunicatii, radio, tv, internet			1.085.000	1.385.000	874.005	874.005	843.025	30.980	890.599

Capi- tol	Sub- capi- tol	Pa- ra- graf	Gru- pa / Titlu	Ar- ti- col	Ali- ne- at	Denumire indicator	Credite de angajament		Credite bugetare		Angajamente bugetare	Angajamente legale	Plati efectuate	Angajamente legale de platit	Cheltuieli efective
							initiale	definitive	initiale	definitive					
A						B	1	2	3	4	5	6	7	8=6-7	9
						(catre organizatii internationale)			290.000	290.000	290.000	290.000	106.710	183.290	106.158
	55	02	01			Contributii si cotizatii la organisme internationale			290.000	290.000	290.000	290.000	106.710	183.290	106.158
	57					TITLUL VIII ASISTENTA SOCIALA			2.510.000	2.510.000	2.510.000	2.510.000	1.345.122	1.164.878	1.132.572
	57	02				Ajutoare sociale			2.510.000	2.510.000	2.510.000	2.510.000	1.345.122	1.164.878	1.132.572
	57	02	01			Ajutoare sociale in numerar			2.500.000	2.500.000	2.500.000	2.500.000	1.345.122	1.154.878	1.132.572
	57	02	03			Tichiete de cresa si tichete sociale pentru gradinita			10.000	10.000	10.000	10.000		10.000	
	58					TITLUL X PROIECTE CU FINANTARE DIN FONDURI EXTERNE NERAMBURSABILE CADRULUI FINANCIAR 2014-2020	77.000	77.000	77.000	77.000					
	58	30				Mecanismul pentru interconectarea Europei	77.000	77.000	77.000	77.000					
	58	30	03			Cheltuieli neeligibile	77.000	77.000	77.000	77.000					
	59					TITLUL XI ALTE CHELTUIELI			156.766.380	156.841.380	156.751.551	156.751.551	144.331.591	12.419.960	170.578.617
	59	17				Despagubiri civile			154.766.380	154.766.380	154.751.551	154.751.551	143.481.006	11.270.545	169.796.422
	59	40				Sume aferente persoanelor cu handicap neincadrate			2.000.000	2.075.000	2.000.000	2.000.000	850.585	1.149.415	782.195
	70					CHELTUIELI DE CAPITAL	83.760.000	83.857.000	34.616.000	22.415.000	6.597.189	6.597.189	6.597.189		28.998.978
	71					TITLUL XIII ACTIVE NEFINANCIARE	83.760.000	83.857.000	34.616.000	22.415.000	6.597.189	6.597.189	6.597.189		28.998.978
	71	01				Active fixe	83.760.000	83.857.000	34.616.000	22.415.000	6.597.189	6.597.189	6.597.189		28.998.978
	71	01	01			Constructii	20.965.000	20.965.000	27.898.000	15.600.000	5.932.792	5.932.792	5.932.792		8.044.656
	71	01	02			Masini, echipamente si mijloace de transport	27.166.000	27.239.000	4.023.000	4.096.000	664.397	664.397	664.397		14.545.576
	71	01	03			Mobilier, aparatura birotica si alte active corporale		24.000		24.000					286.523
	71	01	30			Alte active fixe (inclusiv reparatii capitale)	35.629.000	35.629.000	2.695.000	2.695.000					6.122.223

Capi- tol	Sub- capi- tol	Pa- ra- graf	Gru- pa / Titlu	Ar- ti- col	Ali- ne- at	Denumire indicator	Credite de angajament		Credite bugetare		Angajamente bugetare	Angajamente legale	Plati efectuate	Angajamente legale de platit	Cheltuieli efective
							initiale	definitive	initiale	definitive					
A						B	1	2	3	4	5	6	7	8=6-7	9
			84			PLATI EFECTUATE IN ANII PRECEDENTI SI RECUPERATE IN ANUL CURENT				-47.435.000	-49.441.889	-49.441.889	-49.441.889		
			85			Titlul XIX PLATI EFECTUATE IN ANII PRECEDENTI SI RECUPERATE IN ANUL CURENT				-47.435.000	-49.441.889	-49.441.889	-49.441.889		
			85	01		Plati efectuate in anii precedenti si recuperate in anul curent				-47.435.000	-49.441.889	-49.441.889	-49.441.889		
			85	01	01	Plati efectuate in anii precedenti si recuperate in anul curent (SF)				-46.702.000	-48.709.270	-48.709.270	-48.709.270		
			85	01	02	Plati efectuate in anii precedenti si recuperate in anul curent (SD)				-733.000	-732.619	-732.619	-732.619		
5402						ALTE SERVICII PUBLICE GENERALE			25.991.000	40.537.000	40.413.000	40.413.000	25.544.530	14.868.470	25.544.530
			01			CHELTUIELI CURENTE			25.991.000	40.537.000	40.413.000	40.413.000	25.544.530	14.868.470	25.544.530
			50			TITLUL V FONDURI DE REZERVA			1.000.000	124.000					
			50	04		Fond de rezerva bugetara la dispozitia autoritatilor locale			1.000.000	124.000					
			51			TITLUL VI TRANSFERURI INTRE UNITATI ALE ADMINISTRATIEI PUBLICE			10.200.000	11.265.000	11.265.000	11.265.000	11.049.674	215.326	11.049.674
			51	01		Transferuri curente			10.200.000	11.265.000	11.265.000	11.265.000	11.049.674	215.326	11.049.674
			51	01	01	Transferuri catre institutiile publice			10.200.000	11.265.000	11.265.000	11.265.000	11.049.674	215.326	11.049.674
			55			TITLUL VII ALTE TRANSFERURI			14.791.000	29.148.000	29.148.000	29.148.000	14.494.856	14.653.144	14.494.856
			55	01		A. Transferuri interne			14.791.000	29.148.000	29.148.000	29.148.000	14.494.856	14.653.144	14.494.856
			55	01	18	Alte transferuri curente interne			3.400.000	3.400.000	3.400.000	3.400.000	1.000.000	2.400.000	1.000.000
			55	01	42	Transferuri din bugetul local catre asociatiile de dezvoltare intercomuni- tate			11.391.000	25.748.000	25.748.000	25.748.000	13.494.856	12.253.144	13.494.856
5502						TRANZACTII PRIVIND DATORIA PUBLICA SI IMPRUMUTURI			162.344.000	157.416.000	157.275.912	157.275.912	156.880.854	395.058	156.679.266

Capi- tol	Sub- capi- tol	Pa- ra- graf	Gru- pa / Titlu	Ar- ti- col	Ali- ne- at	Denumire indicator	Credite de angajament		Credite bugetare		Angajamente bugetare	Angajamente legale	Plati efectuate	Angajamente legale de platit	Cheltuieli efective
							initiale	definitive	initiale	definitive					
A						B	1	2	3	4	5	6	7	8=6-7	9
			01			CHELTUIELI CURENTE			162.344.000	157.416.000	157.279.010	157.279.010	156.883.952	395.058	156.679.266
			20			TITLUL II BUNURI SI SERVICII			6.195.000	2.066.000	1.929.010	1.929.010	1.929.010		1.863.974
			20	24		Comisioane si alte costuri aferente imprumuturilor			6.195.000	2.066.000	1.929.010	1.929.010	1.929.010		1.863.974
			20	24	01	Comisioane si alte costuri aferente imprumuturilor externe			5.625.000	1.610.000	1.600.214	1.600.214	1.600.214		1.536.852
			20	24	02	Comisioane si alte costuri aferente imprumuturilor interne			190.000	186.000	184.031	184.031	184.031		183.057
			20	24	03	Stabilirea riscului de tara			380.000	270.000	144.765	144.765	144.765		144.065
			30			TITLUL III DOBANZI			156.149.000	155.350.000	155.350.000	155.350.000	154.954.942	395.058	154.815.292
			30	01		Dobanzi aferente datoriei publice interne			138.825.000	128.640.000	128.640.000	128.640.000	128.487.281	152.719	128.486.655
			30	01	01	Dobanzi aferente datoriei publice interne directe			138.825.000	128.640.000	128.640.000	128.640.000	128.487.281	152.719	128.486.655
			30	02		Dobanzi aferente datoriei publice externe			17.324.000	26.710.000	26.710.000	26.710.000	26.467.661	242.339	26.328.637
			30	02	05	Dobanzi aferente datoriei publice externe locale			17.324.000	26.710.000	26.710.000	26.710.000	26.467.661	242.339	26.328.637
			84			PLATI EFECTUATE IN ANII PRECEDENTI SI RECUPERATE IN ANUL CURENT					-3.098	-3.098	-3.098		
			85			Titlul XIX PLATI EFECTUATE IN ANII PRECEDENTI SI RECUPERATE IN ANUL CURENT					-3.098	-3.098	-3.098		
			85	01		Plati efectuate in anii precedenti si recuperate in anul curent					-3.098	-3.098	-3.098		
			85	01	01	Plati efectuate in anii precedenti si recuperate in anul curent (SF)					-3.098	-3.098	-3.098		
6000	02					Partea II-a APARARE, ORDINE PUBLICA SI SIGURANTA NATIONALA	52.333.000	52.362.000	86.357.000	83.385.000	70.834.373	70.834.373	68.832.449	2.001.924	72.578.864

Capi- tol	Sub- capi- tol	Pa- ra- graf	Gru- pa / Titlu	Ar- ti- col	Ali- ne- at	Denumire indicator	Credite de angajament		Credite bugetare		Angajamente bugetare	Angajamente legale	Plati efectuate	Angajamente legale de platit	Cheltuieli efective
							initiale	definitive	initiale	definitive					
A						B	1	2	3	4	5	6	7	8=6-7	9
6002						APARARE	264.000	264.000	3 126.000	1.125.000	258.421	258.421	258.417	4	271.960
			01			CHELTUIELI CURENTE			469.000	469.000	204.871	204.871	204.867	4	177.701
			20			TITLUL II BUNURI SI SERVICII			469.000	469.000	204.871	204.871	204.867	4	177.701
			20	01		Bunuri si servicii			319.000	319.000	162.905	162.905	162.901	4	99.415
			20	01	01	Furnituri de birou			143.000	143.000	94.367	94.367	94.367		44.982
			20	01	06	Piese de schimb			36.000	36.000					
			20	01	08	Posta, telecomunicatii, radio, tv, internet			42.000	42.000	18.225	18.225	18.221	4	18.222
			20	01	09	Materiale si prestari de servicii cu caracter functional			10.000	10.000					
			20	01	30	Alte bunuri si servicii pentru intretinere si functionare			88.000	88.000	50.313	50.313	50.313		36.211
			20	05		Bunuri de natura obiectelor de inventar			120.000	120.000	33.450	33.450	33.450		69.769
			20	05	30	Alte obiecte de inventar			120.000	120.000	33.450	33.450	33.450		69.769
			20	30		Alte cheltuieli			30.000	30.000	8.516	8.516	8.516		8.517
			20	30	03	Prime de asigurare non-viata			5.000	5.000	2.141	2.141	2.141		2.141
			20	30	30	Alte cheltuieli cu bunuri si servicii			25.000	25.000	6.375	6.375	6.375		6.376
			70			CHELTUIELI DE CAPITAL	264.000	264.000	2.657.000	656.000	53.550	53.550	53.550		94.259
			71			TITLUL XIII ACTIVE NEFINANCIARE	264.000	264.000	2.657.000	656.000	53.550	53.550	53.550		94.259
			71	01		Active fixe	264.000	264.000	2.657.000	656.000	53.550	53.550	53.550		94.259
			71	01	01	Constructii	84.000	84.000	2.477.000	476.000					
			71	01	02	Masini, echipamente si mijloace de transport	108.000	108.000	108.000	108.000	53.550	53.550	53.550		83.180
			71	01	03	Mobilier, aparatura birotica si alte active corporale	72.000	72.000	72.000	72.000					391
			71	01	30	Alte active fixe (inclusiv reparatii capitale)									10.688
6102						ORDINE PUBLICA SI SIGURANTA NATIONALA	52.069.000	52.098.000	83.231.000	82.260.000	70.575.952	70.575.952	68.574.032	2.001.920	72.306.904

Capi- tol	Sub- capi- tol	Pa- ra- graf	Gru- pa / Titlu	Ar- ti- col	Ali- ne- at	Denumire indicator	Credite de angajament		Credite bugetare		Angajamente bugetare	Angajamente legale	Plati efectuate	Angajamente legale de platit	Cheltuieli efective
							initiale	definitive	initiale	definitive					
A						B	1	2	3	4	5	6	7	8=6-7	9
			01			CHELTUIELI CURENTE			74.509.000	75.508.000	70.535.968	70.535.968	68.534.048	2.001.920	65.760.044
			20			TITLUL II BUNURI SI SERVICII			9.338.000	9.309.000	4.336.968	4.336.968	4.298.116	38.852	1.524.112
			20	01		Bunuri si servicii			4.532.000	4.568.000	2.268.846	2.268.846	2.229.994	38.852	934.944
			20	01	02	Materiale pentru curatenie			10.000	10.000					
			20	01	03	Incalzit, iluminat si forta motrica			600.000	600.000	526.502	526.502	497.031	29.471	594.674
			20	01	04	Apa, canal si salubritate			200.000	200.000	14.369	14.369	14.369		14.369
			20	01	05	Carburanti si lubrifianti			20.000	20.000					32.700
			20	01	06	Piese de schimb			160.000	160.000	5.541	5.541	5.541		5.246
			20	01	07	Transport			10.000	70.000					
			20	01	08	Posta, telecomunicatii, radio, tv, internet			200.000	200.000	41.699	41.699	34.804	6.895	27.765
			20	01	09	Materiale si prestari de servicii cu caracter functional			1.832.000	1.772.000	1.488.488	1.488.488	1.488.488		4.909
			20	01	30	Alte bunuri si servicii pentru intretinere si functionare			1.500.000	1.536.000	192.247	192.247	189.761	2.486	255.281
			20	02		Reparatii curente			160.000	160.000					
			20	05		Bunuri de natura obiectelor de inventar			2.441.000	2.441.000	1.790.085	1.790.085	1.790.085		219.375
			20	05	01	Uniforme si echipament			1.650.000	1.650.000	1.629.348	1.629.348	1.629.348		
			20	05	30	Alte obiecte de inventar			791.000	791.000	160.737	160.737	160.737		219.375
			20	11		Carti, publicatii si materiale documentare			10.000	10.000					
			20	12		Consultanta si expertiza			160.000	160.000					
			20	30		Alte cheltuieli			2.035.000	1.970.000	278.037	278.037	278.037		369.793
			20	30	03	Prime de asigurare non-viata			35.000	35.000					
			20	30	30	Alte cheltuieli cu bunuri si servicii			2.000.000	1.935.000	278.037	278.037	278.037		369.793
			51			TITLUL VI TRANSFERURI INTRE UNITATI ALE ADMINISTRATIEI PUBLICE			65.171.000	66.199.000	66.199.000	66.199.000	64.235.932	1.963.068	64.235.932
			51	01		Transferuri curente			64.392.000	65.392.000	65.392.000	65.392.000	63.790.932	1.601.068	63.790.932

Capi- tol	Sub- capi- tol	Pa- ra- graf	Gru- pa / Titlu	Ar- ti- col	Ali- ne- at	Denumire indicator	Credite de angajament		Credite bugetare		Angajamente bugetare	Angajamente legale	Plati efectuate	Angajamente legale de platit	Cheltuieli efective
							initiale	definitive	initiale	definitive					
A						B	1	2	3	4	5	6	7	8=6-7	9
			51	01	01	Transferuri catre institutiile publice			64.392.000	65.392.000	65.392.000	65.392.000	63.790.932	1.601.068	63.790.932
			51	02		Transferuri de capital			779.000	807.000	807.000	807.000	445.000	362.000	445.000
			51	02	29	Alte transferuri de capital catre instituti publice			779.000	807.000	807.000	807.000	445.000	362.000	445.000
			70			CHELTUIELI DE CAPITAL	52.069.000	52.098.000	8.722.000	6.752.000	39.984	39.984	39.984		6.546.860
			71			TITLUL XIII ACTIVE NEFINANCIARE	52.069.000	52.098.000	8.722.000	6.752.000	39.984	39.984	39.984		6.546.860
			71	01		Active fixe	52.069.000	52.098.000	8.722.000	6.752.000	39.984	39.984	39.984		6.546.860
			71	01	01	Constructii	14.852.000	14.852.000	2.180.000	2.180.000					
			71	01	02	Masini, echipamente si mijloace de transport	36.289.000	36.318.000	5.614.000	3.644.000	39.984	39.984	39.984		6.392.156
			71	01	03	Mobilier, aparatura biroutica si alte active corporale									154.704
			71	01	30	Alte active fixe (inclusiv reparatii capitale)	928.000	928.000	928.000	928.000					
6500	02					Partea III-a CHELTUIELI SOCIAL-CULTURALE	5.101.445.150	5.123.985.150	1.878.749.820	1.831.636.820	1.609.266.907	1.609.266.906	1.430.779.193	178.487.713	1.278.785.414
6502						INVATAMANT	67.224.000	67.319.000	147.562.000	72.034.000	70.536.851	70.536.851	63.879.464	6.657.387	25.268.473
			01			CHELTUIELI CURENTE	66.000	66.000	47.366.000	32.320.000	31.154.000	31.154.000	25.266.707	5.887.293	25.266.707
			20			TITLUL II BUNURI SI SERVICII			600.000	600.000					
			20	30		Alte cheltuieli			600.000	600.000					
			20	30	30	Alte cheltuieli cu bunuri si servicii			600.000	600.000					
			51			TITLUL VI TRANSFERURI INTRE UNITATI ALE ADMINISTRATIEI PUBLICE			42.500.000	31.154.000	31.154.000	31.154.000	25.266.707	5.887.293	25.266.707
			51	01		Transferuri curente			42.444.000	30.416.000	30.416.000	30.416.000	24.696.681	5.719.319	24.696.681
			51	01	01	Transferuri catre institutiile publice			42.444.000	30.416.000	30.416.000	30.416.000	24.696.681	5.719.319	24.696.681
			51	02		Transferuri de capital			56.000	738.000	738.000	738.000	570.026	167.974	570.026
			51	02	29	Alte transferuri de capital catre instituti publice			56.000	738.000	738.000	738.000	570.026	167.974	570.026
			55			TITLUL VII ALTE TRANSFERURI			4.200.000	500.000					

Capi- tol	Sub- capi- tol	Pa- ra- graf	Gru- pa / Titlu	Ar- ti- col	Ali- ne- at	Denumire indicator	Credite de angajament		Credite bugetare		Angajamente bugetare	Angajamente legale	Plati efectuate	Angajamente legale de platit	Cheltuieli efective
							initiale	definitive	initiale	definitive					
A						B	1	2	3	4	5	6	7	8=6-7	9
			55	01		A. Transferuri interne			4.200.000	500.000					
			55	01	18	Alte transferuri curente interne			4.200.000	500.000					
			58			TITLUL X PROIECTE CU FINANTARE DIN FONDURI EXTERNE NERAMBURSABILE CADRULUI FINANCIAR 2014-2020	66.000	66.000	66.000	66.000					
			58	15		Alte programe comunitare finantate in perioada 2014-2020	66.000	66.000	66.000	66.000					
			58	15	01	Finantarea nationala	26.000	26.000	26.000	26.000					
			58	15	03	Cheltuieli neeligibile	40.000	40.000	40.000	40.000					
			70			CHELTUIELI DE CAPITAL	67.158.000	67.253.000	68.614.000	9.144.000	8.818.092	8.818.092	8.818.092		1.766
			71			TITLUL XIII ACTIVE NEFINANCIARE	67.158.000	67.253.000	68.614.000	9.144.000	8.818.092	8.818.092	8.818.092		1.766
			71	01		Active fixe	67.158.000	67.253.000	68.614.000	9.144.000	8.818.092	8.818.092	8.818.092		1.766
			71	01	01	Constructii	67.158.000	67.253.000	68.614.000	9.144.000	8.818.092	8.818.092	8.818.092		1.766
			79			OPERATIUNI FINANCIARE			31.582.000	30.570.000	30.570.000	30.570.000	29.799.906	770.094	
			81			TITLUL XVII RAMBURSARI DE CREDITE			31.582.000	30.570.000	30.570.000	30.570.000	29.799.906	770.094	
			81	01		Rambursari de credite externe			31.582.000	30.570.000	30.570.000	30.570.000	29.799.906	770.094	
			81	01	01	Rambursari de credite externe contractate de ordonatorii de credite			31.582.000	30.570.000	30.570.000	30.570.000	29.799.906	770.094	
			84			PLATI EFECTUATE IN ANII PRECEDENTI SI RECUPERATE IN ANUL CURENT					-5.241	-5.241	-5.241		
			85			Titlul XIX PLATI EFECTUATE IN ANII PRECEDENTI SI RECUPERATE IN ANUL CURENT					-5.241	-5.241	-5.241		
			85	01		Plati efectuate in anii precedenti si recuperate in anul curent					-5.241	-5.241	-5.241		
			85	01	02	Plati efectuate in anii precedenti si recuperate in anul curent (SD)					-5.241	-5.241	-5.241		
6602						SANATATE	4.920.536.330	4.942.590.330	457.676.000	503.683.000	391.009.024	391.009.023	329.839.967	61.169.056	227.205.564

Capi- tol	Sub- capi- tol	Pa- ra- graf	Gru- pa / Titlu	Ar- ti- col	Ali- ne- at	Denumire indicator	Credite de angajament		Credite bugetare		Angajamente bugetare	Angajamente legale	Plati efectuate	Angajamente legale de platit	Cheltuieli efective
							initiale	definitive	initiale	definitive					
A						B	1	2	3	4	5	6	7	8=6-7	9
			01			CHELTUIELI CURENTE			305.884.000	371.049.000	278.785.250	278.785.249	245.906.980	32.878.269	224.041.556
			10			TITLUL I CHELTUIELI DE PERSONAL			151.896.000	119.400.000	113.792.973	113.792.973	113.792.973		112.690.610
			10	01		Cheltuieli salariale in bani			146.560.000	114.857.000	109.801.671	109.801.671	109.801.671		108.689.349
			10	01	01	Salarii de baza			130.129.000	97.974.000	93.335.475	93.335.475	93.335.475		91.469.566
			10	01	05	Sporuri pentru conditii de munca			11.594.000	11.388.000	11.214.779	11.214.779	11.214.779		11.123.208
			10	01	13	Drepturi de delegare			4.000	4.000					
			10	01	14	Indemnizatii de detasare				1.431.000	1.430.581	1.430.581	1.430.581		2.301.939
			10	01	17	Indemnizatii de hrana			4.833.000	4.060.000	3.820.836	3.820.836	3.820.836		3.794.636
			10	02		Cheltuieli salariale in natura			2.029.000	2.029.000	1.557.850	1.557.850	1.557.850		1.555.750
			10	02	06	Vouchere de vacanta			2.029.000	2.029.000	1.557.850	1.557.850	1.557.850		1.555.750
			10	03		Contributii			3.307.000	2.514.000	2.433.452	2.433.452	2.433.452		2.445.511
			10	03	07	Contributia asiguratorie pentru munca			3.307.000	2.514.000	2.433.452	2.433.452	2.433.452		2.445.511
			20			TITLUL II BUNURI SI SERVICII			100.932.000	134.589.000	122.438.682	122.438.681	89.560.412	32.878.269	68.794.578
			20	01		Bunuri si servicii			30.489.000	29.253.000	26.379.587	26.379.587	19.060.710	7.318.877	22.105.702
			20	01	01	Furnituri de birou			150.000	250.000	84.426	84.426	57.028	27.398	94.372
			20	01	02	Materiale pentru curatenie			150.000	250.000	164.622	164.622	159.494	5.128	115.541
			20	01	03	Incalzit, iluminat si forta motrica			180.000	811.000	811.000	811.000	370.397	440.603	809.568
			20	01	04	Apa, canal si salubritate			35.000	115.000	29.108	29.108	28.540	568	23.067
			20	01	05	Carburanti si lubrifianti			20.000	70.000	50.428	50.428	50.428		34.732
			20	01	06	Piese de schimb			30.000	30.000	21.757	21.757	16.443	5.314	22.497
			20	01	08	Posta, telecomunicatii, radio, tv, internet			110.000	180.000	144.371	144.371	130.304	14.067	141.542
			20	01	09	Materiale si prestari de servicii cu caracter functional			114.000	314.000	206.290	206.290	151.232	55.058	151.721
			20	01	30	Alte bunuri si servicii pentru intretinere si functionare			29.700.000	27.233.000	24.867.585	24.867.585	18.096.844	6.770.741	20.712.662
			20	02		Reparatii curente			40.850.000	40.610.000	38.533.598	38.533.598	21.502.569	17.031.029	23.639.102
			20	04		Medicamente si materiale sanitare			2.733.000	34.161.000	32.255.146	32.255.145	29.961.063	2.294.082	3.547.361

Capi- tol	Sub- capi- tol	Pa- ra- graf	Gru- pa / Titlu	Ar- ti- col	Ali- ne- at	Denumire indicator	Credite de angajament		Credite bugetare		Angajamente bugetare	Angajamente legale	Plati efectuate	Angajamente legale de platit	Cheltuieli efective
							initiale	definitive	initiale	definitive					
A						B	1	2	3	4	5	6	7	8=6-7	9
						finantare UE			12.000	12.000	11.667	11.667	11.667		
	84					PLATI EFECTUATE IN ANII PRECEDENTI SI RECUPERATE IN ANUL CURENT					-1.524.590	-1.524.590	-1.524.590		
	85					Titlul XIX PLATI EFECTUATE IN ANII PRECEDENTI SI RECUPERATE IN ANUL CURENT					-1.524.590	-1.524.590	-1.524.590		
	85	01				Plati efectuate in anii precedenti si recuperate in anul curent					-1.524.590	-1.524.590	-1.524.590		
	85	01	01			Plati efectuate in anii precedenti si recuperate in anul curent (SF)					-1.524.590	-1.524.590	-1.524.590		
6702						CULTURA, RECREERE SI RELIGIE	113.662.000	114.053.000	715.811.000	596.458.000	564.089.315	564.089.315	473.732.965	90.356.350	463.422.931
	01					CHELTUIELI CURENTE			662.490.000	572.967.000	556.098.639	556.098.639	465.742.289	90.356.350	462.295.440
	10					TITLUL I CHELTUIELI DE PERSONAL			17.794.000	17.794.000	15.626.598	15.626.598	15.626.598		15.054.020
	10	01				Cheltuieli salariale in bani			16.975.000	17.003.000	14.948.503	14.948.503	14.948.503		14.456.252
	10	01	01			Salarii de baza			14.633.000	14.114.000	12.535.762	12.535.762	12.535.762		12.213.065
	10	01	05			Sporuri pentru conditii de munca			640.000	753.000	619.604	619.604	619.604		611.375
	10	01	06			Alte sporuri			636.000	777.000	754.376	754.376	754.376		745.953
	10	01	10			Fond pentru posturi ocupate prin cumul			10.000	10.000					
	10	01	12			Indemnizatii platite unor persoane din afara unitatii			180.000	180.000	114.479	114.479	114.479		101.401
	10	01	13			Drepturi de delegare			60.000	60.000					
	10	01	17			Indemnizatii de hrana			648.000	730.000	697.300	697.300	697.300		688.852
	10	01	30			Alte drepturi salariale in bani			168.000	379.000	226.982	226.982	226.982		95.606
	10	02				Cheltuieli salariale in natura			338.000	310.000	273.661	273.661	273.661		273.661
	10	02	06			Vouchere de vacanta			338.000	310.000	273.661	273.661	273.661		273.661
	10	03				Contributii			481.000	481.000	404.434	404.434	404.434		324.107
	10	03	07			Contributia asiguratorie pentru munca			481.000	481.000	404.434	404.434	404.434		324.107
	20					TITLUL II BUNURI SI SERVICII			59.923.000	36.774.000	22.734.095	22.734.095	21.327.288	1.406.807	18.568.250

Capi- tol	Sub- capi- tol	Pa- ra- graf	Gru- pa / Titlu	Ar- ti- col	Ali- ne- at	Denumire indicator	Credite de angajament		Credite bugetare		Angajamente bugetare	Angajamente legale	Plati efectuate	Angajamente legale de platit	Cheltuieli efective
							initiale	definitive	initiale	definitive					
A						B	1	2	3	4	5	6	7	8=6-7	9
						dispozitiilor legale			8.000	7.000	6.241	6.241	6.241		
	20	30				Alte cheltuieli			54.569.000	30.304.000	18.223.707	18.223.707	16.826.420	1.397.287	14.515.148
	20	30	01			Reclama si publicitate			168.000	118.000	50.459	50.459	50.459		41.570
	20	30	02			Protocol si reprezentare			66.000	66.000					
	20	30	04			Chirii			2.292.000	2.627.000	1.645.287	1.645.287	1.645.287		1.340.915
	20	30	30			Alte cheltuieli cu bunuri si servicii			52.043.000	27.493.000	16.527.961	16.527.961	15.130.674	1.397.287	13.132.663
	51					TITLUL VI TRANSFERURI INTRE UNITATI ALE ADMINISTRATIEI PUBLICE			545.340.000	480.646.000	480.646.000	480.646.000	401.389.321	79.256.679	401.389.321
	51	01				Transferuri curente			525.314.000	467.918.000	467.918.000	467.918.000	395.677.639	72.240.361	395.677.639
	51	01	01			Transferuri catre institutiile publice			525.314.000	467.918.000	467.918.000	467.918.000	395.677.639	72.240.361	395.677.639
	51	02				Transferuri de capital			20.026.000	12.728.000	12.728.000	12.728.000	5.711.682	7.016.318	5.711.682
	51	02	29			Alte transferuri de capital catre instituti publice			20.026.000	12.728.000	12.728.000	12.728.000	5.711.682	7.016.318	5.711.682
	55					TITLUL VII ALTE TRANSFERURI			3.350.000	3.250.000	2.766.000	2.766.000	2.453.500	312.500	2.453.500
	55	01				A. Transferuri interne			3.350.000	3.250.000	2.766.000	2.766.000	2.453.500	312.500	2.453.500
	55	01	18			Alte transferuri curente interne			3.350.000	3.250.000	2.766.000	2.766.000	2.453.500	312.500	2.453.500
	57					TITLUL VIII ASISTENTA SOCIALA			200.000	200.000	123.028	123.028	123.028		123.028
	57	02				Ajutoare sociale			200.000	200.000	123.028	123.028	123.028		123.028
	57	02	01			Ajutoare sociale in numerar			200.000	200.000	123.028	123.028	123.028		123.028
	59					TITLUL XI ALTE CHELTUIELI			35.883.000	34.303.000	34.202.918	34.202.918	24.822.554	9.380.364	24.707.321
	59	08				Programe pentru tineret			1.800.000	220.000	119.918	119.918	119.918		
	59	15				Contributii la salarizarea personalului neclerical			34.000.000	34.000.000	34.000.000	34.000.000	24.619.636	9.380.364	24.619.636
	59	40				Sume aferente persoanelor cu handicap neincadrate			83.000	83.000	83.000	83.000	83.000		87.685
	70					CHELTUIELI DE CAPITAL	113.662.000	114.053.000	48.263.000	18.433.000	3.236.493	3.236.493	3.236.493		1.127.491
	71					TITLUL XIII ACTIVE NEFINANCIARE	113.662.000	114.053.000	48.263.000	18.433.000	3.236.493	3.236.493	3.236.493		1.127.491
	71	01				Active fixe	113.562.000	113.953.000	48.163.000	18.333.000	3.236.493	3.236.493	3.236.493		1.127.491

Capi- tol	Sub- capi- tol	Pa- ra- graf	Gru- pa / Titlu	Ar- ti- col	Afi- ne- at	Denumire indicator	Credite de angajament		Credite bugetare		Angajamente bugetare	Angajamente legale	Plati efectuate	Angajamente legale de platit	Cheltuieli efective
							initiale	definitive	initiale	definitive					
A						B	1	2	3	4	5	6	7	8=6-7	9
			71	01	01	Constructii	109.541.000	109.398.000	36.523.000	8.326.000	1.495.428	1.495.428	1.495.428		374.059
			71	01	02	Masini, echipamente si mijloace de transport	1.176.000	1.089.000	3.924.000	3.568.000	39.553	39.553	39.553		550.323
			71	01	03	Mobilier, aparatura birotica si alte active corporale	1.110.000	1.110.000	3.036.000	2.727.000	48.415	48.415	48.415		114.046
			71	01	30	Alte active fixe (inclusiv reparatii capitale)	1.735.000	2.356.000	4.680.000	3.712.000	1.653.097	1.653.097	1.653.097		89.063
			71	03		Reparatii capitale aferente activelor fixe	100.000	100.000	100.000	100.000					
			79			OPERATIUNI FINANCIARE			5.058.000	5.058.000	5.055.744	5.055.744	5.055.744		
			81			TITLUL XVII RAMBURSARI DE CREDITE			5.058.000	5.058.000	5.055.744	5.055.744	5.055.744		
			81	04		Rambursarea imprumuturilor contractate pentru finantarea proiectelor cu finantare UE			5.058.000	5.058.000	5.055.744	5.055.744	5.055.744		
			84			PLATI EFECTUATE IN ANII PRECEDENTI SI RECUPERATE IN ANUL CURENT					-301.561	-301.561	-301.561		
			85			Titlul XIX PLATI EFECTUATE IN ANII PRECEDENTI SI RECUPERATE IN ANUL CURENT					-301.561	-301.561	-301.561		
			85	01		Plati efectuate in anii precedenti si recuperate in anul curent					-301.561	-301.561	-301.561		
			85	01	01	Plati efectuate in anii precedenti si recuperate in anul curent (SF)					-299.936	-299.936	-299.936		
			85	01	02	Plati efectuate in anii precedenti si recuperate in anul curent (SD)					-1.625	-1.625	-1.625		
6802						ASIGURARI SI ASISTENTA SOCIALA	22.820	22.820	557.700.820	659.461.820	583.631.717	583.631.717	563.326.797	20.304.920	562.888.446
			01			CHELTUIELI CURENTE	22.820	22.820	492.057.820	634.918.820	562.417.042	562.417.042	553.464.269	8.952.773	561.707.424
			10			TITLUL I CHELTUIELI DE PERSONAL			66.951.000	56.951.000	51.557.768	51.557.768	51.557.768		50.942.970

Capi- toi	Sub- capi- toi	Pa- ra- graf	Gru- pa / Titlu	Ar- ti- col	Ali- ne- af	Denumire indicator	Credite de angajament		Credite bugetare		Angajamente bugetare	Angajamente legale	Plati efectuate	Angajamente legale de platit	Cheltuieli efective
							initiale	definitive	initiale	definitive					
A						B	I	2	3	4	5	6	7	8=6-7	9
	10	01				Cheltuieli salariale in bani			64.341.000	54.575.000	49.625.970	49.625.970	49.625.970		49.003.905
	10	01	01			Salarii de baza			48.645.000	38.915.000	36.974.228	36.974.228	36.974.228		36.384.890
	10	01	05			Sporuri pentru conditii de munca			11.956.000	9.014.000	8.016.336	8.016.336	8.016.336		8.004.543
	10	01	13			Drepturi de delegare			10.000						
	10	01	17			Indemnizatii de hrana			3.135.000	2.385.000	2.200.232	2.200.232	2.200.232		2.206.108
	10	01	29			Stimulentul de risc				3.380.000	1.810.000	1.810.000	1.810.000		1.810.000
	10	01	30			Alte drepturi salariale in bani			595.000	881.000	625.174	625.174	625.174		598.364
	10	02				Cheltuieli salariale in natura			1.161.000	1.061.000	876.808	876.808	876.808		876.446
	10	02	06			Vouchere de vacanta			1.161.000	1.061.000	876.808	876.808	876.808		876.446
	10	03				Contributii			1.449.000	1.315.000	1.054.990	1.054.990	1.054.990		1.062.619
	10	03	07			Contributia asiguratorie pentru munca			1.449.000	1.315.000	1.054.990	1.054.990	1.054.990		1.062.619
	20					TITLUL II BUNURI SI SERVICII			69.000.000	79.504.000	62.893.706	62.893.706	53.940.933	8.952.773	58.274.557
	20	01				Bunuri si servicii			9.891.000	13.131.000	10.003.454	10.003.454	8.781.576	1.221.878	9.545.859
	20	01	01			Furnituri de birou			154.000	154.000	127.054	127.054	8.955	118.099	108.323
	20	01	02			Materiale pentru curatenie			160.000	720.000	482.387	482.387	351.854	130.533	456.605
	20	01	03			Incalzit, iluminat si forta motrica			3.050.000	3.206.000	2.221.349	2.221.349	2.090.833	130.516	1.952.857
	20	01	04			Apa, canal si salubritate			530.000	626.000	469.865	469.865	435.878	33.987	440.605
	20	01	05			Carburanti si lubrifianti			97.000	97.000	4.258	4.258	4.258		80.065
	20	01	08			Posta, telecomunicatii, radio, tv, internet			750.000	1.203.000	1.105.166	1.105.166	1.094.886	10.280	1.067.063
	20	01	09			Materiale si prestari de servicii cu caracter functional			1.000.000	1.450.000	1.131.142	1.131.142	1.067.981	63.161	1.095.878
	20	01	30			Alte bunuri si servicii pentru intretinere si functionare			4.150.000	5.675.000	4.462.233	4.462.233	3.726.931	735.302	4.344.463
	20	02				Reparatii curente			5.000.000	6.020.000	5.041.820	5.041.820	4.513.595	528.225	4.321.487
	20	03				Hrana			13.211.000	13.509.000	10.891.934	10.891.934	10.021.550	870.384	10.669.820
	20	03	01			Hrana pentru oameni			13.211.000	13.509.000	10.891.934	10.891.934	10.021.550	870.384	10.669.820
	20	04				Medicamente si materiale sanitare			2.165.000	3.395.000	3.151.834	3.151.834	2.230.322	921.512	2.584.283

Capi- tol	Sub- capi- tol	Pa- ra- graf	Gru- pa / Titlu	Ar- ti- col	Ali- ne- at	Denumire indicator	Credite de angajament		Credite bugetare		Angajamente bugetare	Angajamente legale	Plati efectuate	Angajamente legale de platit	Cheltuieli efective
							initiale	definitive	initiale	definitive					
A						B	1	2	3	4	5	6	7	8=6-7	9
			71	01	30	Alte active fixe (inclusiv reparatii capitale)									182.993
			84			PLATI EFECTUATE IN ANII PRECEDENTI SI RECUPERATE IN ANUL CURENT					-602.627	-602.627	-602.627		
			85			Titlul XIX PLATI EFECTUATE IN ANII PRECEDENTI SI RECUPERATE IN ANUL CURENT					-602.627	-602.627	-602.627		
			85	01		Plati efectuate in anii precedenti si recuperate in anul curent					-602.627	-602.627	-602.627		
			85	01	01	Plati efectuate in anii precedenti si recuperate in anul curent (SF)					-602.627	-602.627	-602.627		
7000	02					Partea IV-a SERVICII SI DEZVOLTARE PUBLICA, LOCUINTE, MEDIU SI APE	708.457.900	778.452.120	1.132.228.800	695.964.500	513.977.763	513.244.615	392.790.503	120.454.112	305.549.390
7002						LOCUINTE, SERVICII SI DEZVOLTARE PUBLICA	455.743.970	386.839.000	589.287.000	375.912.000	338.487.251	337.860.897	233.254.736	104.606.161	256.603.608
			01			CHELTUIELI CURENTE			346.466.000	345.966.000	330.004.057	329.377.703	224.771.542	104.606.161	219.007.675
			10			TITLUL I CHELTUIELI DE PERSONAL			12.157.000	10.984.000	10.609.642	10.609.642	10.609.642		10.547.446
			10	01		Cheltuieli salariale in bani			11.683.000	10.557.000	10.213.577	10.213.577	10.213.577		10.152.668
			10	01	01	Salarii de baza			9.871.000	9.036.000	8.816.524	8.816.524	8.816.524		8.766.393
			10	01	05	Sporuri pentru conditii de munca			1.250.000	1.038.000	958.432	958.432	958.432		951.964
			10	01	13	Drepturi de delegare			2.000						
			10	01	17	Indemnizatii de hrana			559.000	483.000	438.621	438.621	438.621		434.311
			10	01	30	Alte drepturi salariale in bani			1.000						
			10	02		Cheltuieli salariale in natura			209.000	184.000	169.100	169.100	169.100		169.100
			10	02	06	Vouchere de vacanta			209.000	184.000	169.100	169.100	169.100		169.100
			10	03		Contributii			265.000	243.000	226.965	226.965	226.965		225.678
			10	03	07	Contributia asiguratorie pentru munca			265.000	243.000	226.965	226.965	226.965		225.678
			20			TITLUL II BUNURI SI SERVICII			122.182.000	136.107.000	120.721.546	120.095.192	96.095.631	23.999.561	90.372.152
			20	01		Bunuri si servicii			4.223.000	4.203.000	2.325.493	2.325.493	2.325.493		3.359.295

Capi- tol	Sub- capi- tol	Pa- ra- graf	Gru- pa / Titlu	Ar- ti- col	Ali- ne- at	Denumire indicator	Credite de angajament		Credite bugetare		Angajamente bugetare	Angajamente legale	Plati efectuate	Angajamente legale de platit	Cheltuieli efective
							initiale	definitive	initiale	definitive					
A						B	1	2	3	4	5	6	7	8=6-7	9
			20	01	01	Furnituri de birou			251.000	185.000	82.102	82.102	82.102		101.449
			20	01	02	Materiale pentru curatenie			32.000	30.000	18.163	18.163	18.163		29.590
			20	01	03	Incalzit, iluminat si forta motrica			469.000	450.000	341.870	341.870	341.870		391.095
			20	01	04	Apa, canal si salubritate			73.000	63.000	42.470	42.470	42.470		47.227
			20	01	05	Carburanti si lubrifianti			20.000	10.000	10.000	10.000	10.000		13.600
			20	01	06	Piese de schimb			15.000	6.000	5.448	5.448	5.448		5.911
			20	01	08	Posta, telecomunicatii, radio, tv, internet			252.000	250.000	162.606	162.606	162.606		169.559
			20	01	09	Materiale si prestari de servicii cu caracter functional			1.810.000	1.834.000	1.107.660	1.107.660	1.107.660		1.629.677
			20	01	30	Alte bunuri si servicii pentru intretinere si functionare			1.301.000	1.375.000	555.174	555.174	555.174		971.187
			20	02		Reparatii curente			1.000.000	1.120.000	527.278	527.278	527.278		478.865
			20	05		Bunuri de natura obiectelor de inventar			55.000	45.000	13.884	13.884	13.884		
			20	05	30	Alte obiecte de inventar			55.000	45.000	13.884	13.884	13.884		
			20	11		Carti, publicatii si materiale documentare			10.000	16.000	8.170	8.170	8.170		15.606
			20	12		Consultanta si expertiza			200.000	237.000	62.388	62.388	62.388		62.388
			20	13		Pregatire profesionala			10.000	7.000					
			20	14		Protectia muncii			2.000						
			20	30		Alte cheltuieli			116.682.000	130.479.000	117.784.333	117.157.979	93.158.418	23.999.561	86.455.998
			20	30	03	Prime de asigurare non-viata			730.000	714.000	708.170	708.170	708.170		297.376
			20	30	30	Alte cheltuieli cu bunuri si servicii			115.952.000	129.765.000	117.076.163	116.449.809	92.450.248	23.999.561	86.158.622
			51			TITLUL VI TRANSFERURI INTRE UNITATI ALE ADMINISTRATIEI PUBLICE			211.517.000	198.247.000	198.247.000	198.247.000	117.640.400	80.606.600	117.640.400
			51	01		Transferuri curente			85.331.000	115.585.000	115.585.000	115.585.000	89.546.975	26.038.025	89.546.975
			51	01	01	Transferuri catre institutiile publice			85.331.000	115.585.000	115.585.000	115.585.000	89.546.975	26.038.025	89.546.975
			51	02		Transferuri de capital			126.186.000	82.662.000	82.662.000	82.662.000	28.093.425	54.568.575	28.093.425

Capi- tol	Sub- capi- tol	Pa- ra- graf	Gru- pa / Titlu	Ar- ti- col	Ali- ne- at	Denumire indicator	Credite de angajament		Credite bugetare		Angajamente bugetare	Angajamente legale	Plati efectuate	Angajamente legale de platit	Cheltuieli efective
							initiale	definitive	initiale	definitive					
A						B	1	2	3	4	5	6	7	8=6-7	9
	51	02	29			Alte transferuri de capital catre institutii publice			126.186.000	82.662.000	82.662.000	82.662.000	28.093.425	54.568.575	28.093.425
	57					TITLUL VIII ASISTENTA SOCIALA			150.000	150.000	140.511	140.511	140.511		140.511
	57	02				Ajutoare sociale			150.000	150.000	140.511	140.511	140.511		140.511
	57	02	01			Ajutoare sociale in numerar			150.000	150.000	140.511	140.511	140.511		140.511
	59					TITLUL XI ALTE CHELTUIELI			460.000	478.000	285.358	285.358	285.358		307.166
	59	17				Despagubiri civile			300.000	330.000	151.031	151.031	151.031		174.169
	59	40				Sume aferente persoanelor cu handicap neincadrate			160.000	148.000	134.327	134.327	134.327		132.997
	70					CHELTUIELI DE CAPITAL	455.743.970	386.839.000	242.821.000	29.946.000	9.956.615	9.956.615	9.956.615		37.595.933
	71					TITLUL XIII ACTIVE NEFINANCIARE	455.743.970	386.839.000	242.821.000	29.946.000	9.956.615	9.956.615	9.956.615		37.595.933
	71	01				Active fixe	444.936.970	376.032.000	242.721.000	29.945.000	9.956.615	9.956.615	9.956.615		37.595.933
	71	01	01			Constructii	412.166.970	346.231.000	207.856.000	21.429.000	8.706.546	8.706.546	8.706.546		34.928.678
	71	01	02			Masini, echipamente si mijloace de transport	125.000	120.000	125.000	120.000					54.180
	71	01	03			Mobilier, aparatura birotica si alte active corporale									7.089
	71	01	30			Alte active fixe (inclusiv reparatii capitale)	32.645.000	29.681.000	34.740.000	8.396.000	1.250.069	1.250.069	1.250.069		2.605.986
	71	03				Reparatii capitale aferente activelor fixe	10.807.000	10.807.000	100.000	1.000					
	84					PLATI EFECTUATE IN ANII PRECEDENTI SI RECUPERATE IN ANUL CURENT					-1.473.421	-1.473.421	-1.473.421		
	85					Titlul XIX PLATI EFECTUATE IN ANII PRECEDENTI SI RECUPERATE IN ANUL CURENT					-1.473.421	-1.473.421	-1.473.421		
	85	01				Plati efectuate in anii precedenti si recuperate in anul curent					-1.473.421	-1.473.421	-1.473.421		

Capi- tol	Sub- capi- tol	Pa- ra- graf	Gru- pa / Titlu	Ar- ti- col	Ali- ne- at	Denumire indicator	Credite de angajament		Credite bugetare		Angajamente bugetare	Angajamente legale	Plati efectuate	Angajamente legale de platit	Cheltuieli efective
							initiale	definitive	initiale	definitive					
A						B	1	2	3	4	5	6	7	8=6-7	9
			85	01	01	Plati efectuate in anii precedenti si recuperate in anul curent (SF)					-1.405.392	-1.405.392	-1.405.392		
			85	01	02	Plati efectuate in anii precedenti si recuperate in anul curent (SD)					-68.029	-68.029	-68.029		
7402						PROTECTIA MEDIULUI	252.713.930	391.613.120	542.941.800	320.052.500	175.490.512	175.383.718	159.535.767	15.847.951	48.945.782
			01			CHELTUIELI CURENTE	212.225.930	351.257.120	452.582.800	255.836.500	167.066.996	166.960.202	151.129.327	15.830.875	44.621.297
			20			TITLUL II BUNURI SI SERVICII			68.654.000	62.873.000	61.377.115	61.270.321	47.248.427	14.021.894	28.785.278
			20	01		Bunuri si servicii			1.050.000	1.050.000	1.050.000	943.206	880.999	62.207	700.316
			20	01	30	Alte bunuri si servicii pentru intretinere si functionare			1.050.000	1.050.000	1.050.000	943.206	880.999	62.207	700.316
			20	30		Alte cheltuieli			67.604.000	61.823.000	60.327.115	60.327.115	46.367.428	13.959.687	28.084.962
			20	30	30	Alte cheltuieli cu bunuri si servicii			67.604.000	61.823.000	60.327.115	60.327.115	46.367.428	13.959.687	28.084.962
			51			TITLUL VI TRANSFERURI INTRE UNITATI ALE ADMINISTRATIEI PUBLICE			12.600.000	17.645.000	17.645.000	17.645.000	15.836.019	1.808.981	15.836.019
			51	01		Transferuri curente			9.993.000	15.038.000	15.038.000	15.038.000	13.232.899	1.805.101	13.232.899
			51	01	01	Transferuri catre institutiile publice			9.993.000	15.038.000	15.038.000	15.038.000	13.232.899	1.805.101	13.232.899
			51	02		Transferuri de capital			2.607.000	2.607.000	2.607.000	2.607.000	2.603.120	3.880	2.603.120
			51	02	29	Alte transferuri de capital catre institutii publice			2.607.000	2.607.000	2.607.000	2.607.000	2.603.120	3.880	2.603.120
			58			TITLUL X PROIECTE CU FINANTARE DIN FONDURI EXTERNE NERAMBURSABILE									
						CADRULUI FINANCIAR 2014-2020	212.225.930	351.257.120	371.328.800	175.318.500	88.044.881	88.044.881	88.044.881		
			58	03		Programe din Fondul de Coeziune(FC)	212.225.930	351.257.120	371.328.800	175.318.500	88.044.881	88.044.881	88.044.881		
			58	03	01	Finantarea nationala	21.996.700	49.390.710	45.276.160	35.414.300	12.497.027	12.497.027	12.497.027		
			58	03	02	Finantarea externa nerambursabila	122.897.680	234.825.090	212.535.190	97.786.690	53.195.293	53.195.293	53.195.293		
			58	03	03	Cheltuieli neeligibile	67.331.550	67.041.320	113.517.450	42.117.510	22.352.561	22.352.561	22.352.561		
			70			CHELTUIELI DE CAPITAL	40.488.000	40.356.000	78.783.000	52.746.000	2.788.771	2.788.771	2.788.771		4.324.485
			71			TITLUL XIII ACTIVE NEFINANCIARE	40.488.000	40.356.000	78.783.000	52.746.000	2.788.771	2.788.771	2.788.771		4.324.485

Capi- tol	Sub- capi- tol	Pa- ra- graf	Gru- pa / Titlu	Ar- ti- col	Ali- ne- at	Denumire indicator	Credite de angajament		Credite bugetare		Angajamente bugetare	Angajamente legale	Plati efectuate	Angajamente legale de platit	Cheltuieli efective
							initiale	definitive	initiale	definitive					
A						B	1	2	3	4	5	6	7	8=6-7	9
			71	01		Active fixe	40.488.000	40.356.000	78.783.000	52.746.000	2.788.771	2.788.771	2.788.771		4.324.485
			71	01	01	Constructii	37.438.000	37.408.000	75.803.000	51.646.000	2.280.558	2.280.558	2.280.558		3.816.272
			71	01	30	Alte active fixe (inclusiv reparatii capitale)	3.050.000	2.948.000	2.980.000	1.100.000	508.213	508.213	508.213		508.213
			79			OPERATIUNI FINANCIARE			11.576.000	11.470.000	11.470.000	11.470.000	11.452.924	17.076	
			81			TITLUL XVII RAMBURSARI DE CREDITE			11.576.000	11.470.000	11.470.000	11.470.000	11.452.924	17.076	
			81	01		Rambursari de credite externe			11.576.000	11.470.000	11.470.000	11.470.000	11.452.924	17.076	
			81	01	01	Rambursari de credite externe contractate de ordonatorii de credite			11.576.000	11.470.000	11.470.000	11.470.000	11.452.924	17.076	
			84			PLATI EFECTUATE IN ANII PRECEDENTI SI RECUPERATE IN ANUL CURENT					-5.835.255	-5.835.255	-5.835.255		
			85			Titlul XIX PLATI EFECTUATE IN ANII PRECEDENTI SI RECUPERATE IN ANUL CURENT					-5.835.255	-5.835.255	-5.835.255		
			85	01		Plati efectuate in anii precedenti si recuperate in anul curent					-5.835.255	-5.835.255	-5.835.255		
			85	01	02	Plati efectuate in anii precedenti si recuperate in anul curent (SD)					-5.835.255	-5.835.255	-5.835.255		
8000	02					Partea V-a ACTIUNI ECONOMICE	10.176.010.000	9.348.131.180	3.407.207.000	3.399.683.400	3.058.238.048	3.033.258.406	2.049.499.319	983.759.087	2.722.978.085
8102						COMBUSTIBILI SI ENERGIE	1.585.958.000	1.585.958.000	984.008.000	1.193.135.000	1.143.858.078	1.143.858.078	972.629.187	171.228.891	878.086.930
			01			CHELTUIELI CURENTE			820.000.000	1.094.038.000	1.070.124.000	1.070.124.000	898.918.627	171.205.373	875.441.014
			40			TITLUL IV SUBVENTII			820.000.000	1.094.038.000	1.070.124.000	1.070.124.000	898.918.627	171.205.373	875.441.014
			40	03		Subventii pentru acoperirea diferentelor de pret si tarif			820.000.000	1.094.038.000	1.070.124.000	1.070.124.000	898.918.627	171.205.373	875.441.014
			70			CHELTUIELI DE CAPITAL	1.585.958.000	1.585.958.000	104.808.000	125.530.000	100.166.891	100.166.891	100.166.891		2.275.522
			71			TITLUL XIII ACTIVE NEFINANCIARE	1.585.958.000	1.585.958.000	30.808.000	25.530.000	166.891	166.891	166.891		2.275.522
			71	01		Active fixe	1.585.958.000	1.585.958.000	30.808.000	25.530.000	166.891	166.891	166.891		2.275.522
			71	01	01	Constructii	1.585.660.000	1.585.660.000	30.708.000	25.520.000	166.891	166.891	166.891		

Capi- tol	Sub- capi- tol	Pa- ra- graf	Gru- pa / Titlu	Ar- ti- col	Ali- ne- at	Denumire indicator	Credite de angajament		Credite bugetare		Angajamente bugetare	Angajamente legale	Plati efectuate	Angajamente legale de platit	Cheltuieli efective
							initiale	definitive	initiale	definitive					
A						B	1	2	3	4	5	6	7	8=6-7	9
			71	01	30	Alte active fixe (inclusiv reparatii capitale)	298.000	298.000	100.000	10.000					2.275.522
			72			TITLUL XIV ACTIVE FINANCIARE			74.000.000	100.000.000	100.000.000	100.000.000	100.000.000		
			72	01		Active financiare			74.000.000	100.000.000	100.000.000	100.000.000	100.000.000		
			72	01	01	Participare la capitalul social al societatilor comerciale			74.000.000	100.000.000	100.000.000	100.000.000	100.000.000		
			79			OPERATIUNI FINANCIARE			59.200.000	42.951.000	42.951.000	42.951.000	42.927.482	23.518	370.394
			81			TITLUL XVII RAMBURSARI DE CREDITE			59.200.000	42.951.000	42.951.000	42.951.000	42.927.482	23.518	370.394
			81	01		Rambursari de credite externe			2.452.000	390.000	390.000	390.000	370.394	19.606	370.394
			81	01	01	Rambursari de credite externe contractate de ordonatorii de credite			2.452.000	390.000	390.000	390.000	370.394	19.606	370.394
			81	02		Rambursari de credite interne			56.748.000	42.561.000	42.561.000	42.561.000	42.557.088	3.912	
			81	02	05	Rambursari de credite aferente datoriei publice interne locale			56.748.000	42.561.000	42.561.000	42.561.000	42.557.088	3.912	
			84			TITLUL XV PLATI EFECTUATE IN ANII PRECEDENTI SI RECUPERATE IN ANUL CURENT				-69.384.000	-69.383.813	-69.383.813	-69.383.813		
			85			Titlul XIX PLATI EFECTUATE IN ANII PRECEDENTI SI RECUPERATE IN ANUL CURENT				-69.384.000	-69.383.813	-69.383.813	-69.383.813		
			85	01		Plati efectuate in anii precedenti si recuperate in anul curent				-69.384.000	-69.383.813	-69.383.813	-69.383.813		
			85	01	02	Plati efectuate in anii precedenti si recuperate in anul curent (SD)				-69.384.000	-69.383.813	-69.383.813	-69.383.813		
8302						AGRICULTURA, SILVICULTURA, SI VANATOARE	35.000	35.000	5.800.000	5.700.000	4.715.224	4.715.224	4.521.700	193.524	5.544.417
			01			CHELTUIELI CURENTE			5.765.000	5.672.000	4.696.862	4.696.862	4.515.238	181.624	5.168.654
			10			TITLUL I CHELTUIELI DE PERSONAL			3.920.000	3.920.000	3.452.909	3.452.909	3.452.909		3.501.270

Capi- tol	Sub- capi- tol	Pa- ra- graf	Gru- pa / Titlu	Ar- ti- col	Ali- ne- at	Denumire indicator	Credite de angajament		Credite bugetare		Angajamente bugetare	Angajamente legale	Plati efectuate	Angajamente legale de platit	Cheltuieli efective
							initiale	definitive	initiale	definitive					
A						B	1	2	3	4	5	6	7	8=6-7	9
			10	01		Cheltuieli salariale in bani			3.750.000	3.715.000	3.285.681	3.285.681	3.285.681		3.326.549
			10	01	01	Salarii de baza			3.000.000	2.965.000	2.671.039	2.671.039	2.671.039		2.751.895
			10	01	05	Sporuri pentru conditii de munca			450.000	450.000	381.638	381.638	381.638		354.973
			10	01	06	Alte sporuri			120.000	120.000	74.033	74.033	74.033		71.756
			10	01	17	Indemnizatii de hrana			180.000	180.000	158.971	158.971	158.971		147.925
			10	02		Cheltuieli salariale in natura			70.000	70.000	59.450	59.450	59.450		59.450
			10	02	06	Vouchere de vacanta			70.000	70.000	59.450	59.450	59.450		59.450
			10	03		Contributii			100.000	135.000	107.778	107.778	107.778		115.271
			10	03	06	Contributii pentru concedii si indemnizatii			15.000	50.000	33.759	33.759	33.759		40.927
			10	03	07	Contributia asiguratorie pentru munca			85.000	85.000	74.019	74.019	74.019		74.344
			20			TITLUL II BUNURI SI SERVICII			1.785.000	1.692.000	1.219.624	1.219.624	1.038.000	181.624	1.643.055
			20	01		Bunuri si servicii			1.449.000	1.300.000	969.164	969.164	787.540	181.624	1.352.747
			20	01	01	Furnituri de birou			8.000	8.000	5.404	5.404	5.404		5.892
			20	01	02	Materiale pentru curatenie			5.000	5.000	4.929	4.929	4.929		9.108
			20	01	03	Incalzit, iluminat si forta motrica			30.000	34.000	33.948	33.948	33.948		33.948
			20	01	04	Apa, canal si salubritate			14.000	14.000	11.021	11.021	11.021		11.021
			20	01	05	Carburanti si lubrifianti			150.000	90.000	85.211	85.211	85.211		89.233
			20	01	06	Piese de schimb			10.000	17.000	7.689	7.689	7.689		7.689
			20	01	08	Posta, telecomunicatii, radio, tv, internet			60.000	60.000	47.129	47.129	47.129		47.129
			20	01	09	Materiale si prestari de servicii cu caracter functional			830.000	730.000	498.213	498.213	316.589	181.624	887.918
			20	01	30	Alte bunuri si servicii pentru intretinere si functionare			342.000	342.000	275.620	275.620	275.620		260.809
			20	02		Reparatii curente			100.000	163.000	98.005	98.005	98.005		99.993
			20	05		Bunuri de natura obiectelor de inventar			28.000	28.000	19.322	19.322	19.322		52.171
			20	05	01	Uniforme si echipament			3.000	3.000	2.027	2.027	2.027		21.753

Capi- tol	Sub- capi- tol	Pa- ra- graf	Gru- pa / Titlu	Ar- ti- col	Ali- ne- at	Denumire indicator	Credite de angajament		Credite bugetare		Angajamente bugetare	Angajamente legale	Plati efectuate	Angajamente legale de platit	Cheltuieli efective
							initiale	definitive	initiale	definitive					
A						B	1	2	3	4	5	6	7	8=6-7	9
						internet			140.000	140.000	140.000	119.105	107.728	11.377	122.347
	20	01	09			Materiale si prestari de servicii cu caracter functional			15 100.000	15 837 000	15.837 000	13 259.228	9 006.361	4.252.867	11.471.173
	20	01	30			Alte bunuri si servicii pentru intretinere si functionare			150.000	150.000	150.000	99.306	99.306		133 029
	20	02				Reparatii curente			84 685.000	48 044.000	48 044 000	44 977 212	27 277.822	17.699.390	26.674.279
	20	05				Bunuri de natura obiectelor de inventar			1.450.000	750.000	750.000	298.753	194.936	103.817	115
	20	05	01			Uniforme si echipament			250.000	250.000	250.000	14.416	14.416		
	20	05	30			Alte obiecte de inventar			1.200.000	500.000	500.000	284.337	180.520	103.817	115
	20	06				Deplasari, detasari, transferari			1.000	1.000	1 000				
	20	06	01			Deplasari interne, detasari, transferari			1.000	1 000	1 000				
	20	11				Carti, publicatii si materiale documentare			1.000	1.000	1 000				
	20	12				Consultanta si expertiza			50.000	200.000	200.000	77.500	52.500	25.000	77.500
	20	13				Pregatire profesionala			50.000	50.000	50.000	1.120	1.120		1.120
	20	14				Protectia muncii			412.000	412.000	412.000	284.467	264.128	20.339	269.355
	20	25				Cheltuieli judiciare si extrajudiciare derivate din actiuni in reprezentarea intereselor statului, potrivit dispozitiilor legale			5.000	5.000	5.000	1.069	1.069		1.069
	20	30				Alte cheltuieli			287.000	287.000	12.000	6.435	6.435		6.835
	20	30	01			Reclama si publicitate			3.000	3.000	3.000	205	205		205
	20	30	04			Chirii			7.000	7.000	7.000	6.230	6.230		6.230
	20	30	30			Alte cheltuieli cu bunuri si servicii			277.000	277.000	2.000				400
	40					TITLUL IV SUBVENTII			820.000.000	1.574.378.400	1.574.378.400	1.574.378.400	825.058.339	749.320.061	1.235.856.196
	40	03				Subventii pentru acoperirea diferentelor de pret si tarif			820.000.000	1.574.378.400	1.574.378.400	1.574.378.400	825.058.339	749.320.061	1.235.856.196
	55					TITLUL VII ALTE TRANSFERURI			52.060.000	59.060.000	59.060.000	59.060.000	20.255.163	38.804.837	20.255.163


Capi- tol	Sub- capi- tol	Pa- ra- graf	Gru- pa / Titlu	Ar- ti- col	Ali- ne- at	Denumire indicator	Credite de angajament		Credite bugetare		Angajamente bugetare	Angajamente legale	Plati efectuate	Angajamente legale de platit	Cheltieli efective
							initiale	definitive	initiale	definitive					
A						B	1	2	3	4	5	6	7	8=6-7	9
						(inclusiv reparatii capitale)	156.460.000	153.559.180	33.128.000	28.712.000	1.613.992	451.106	451.106		1.273.205
	71	03				Reparatii capitale aferente activelor fixe	558.276.000	110.836.000	21.837.000	16.836.000	16.836.000	12.621.018	11.225.728	1.395.290	
	72					TITLUL XIV ACTIVE FINANCIARE			26.000.000						
	72	01				Active financiare			26.000.000						
	72	01	01			Participare la capitalul social al societatilor comerciale			26.000.000						
	79					OPERATIUNI FINANCIARE			57.634.000	2.096.000	2.095.072	2.095.072	2.086.032	9.040	2.080.960
	81					TITLUL XVII RAMBURSARI DE CREDITE			57.634.000	2.096.000	2.095.072	2.095.072	2.086.032	9.040	2.080.960
	81	01				Rambursari de credite externe			2.207.000	2.090.000	2.090.000	2.090.000	2.080.960	9.040	2.080.960
	81	01	01			Rambursari de credite externe contractate de ordonatorii de credite			2.207.000	2.090.000	2.090.000	2.090.000	2.080.960	9.040	2.080.960
	81	04				Rambursarea imprumuturilor contractate pentru finantarea proiectelor cu finantare UE			55.427.000	6.000	5.072	5.072	5.072		
	84					TITLUL XV PLATI EFECTUATE IN ANII PRECEDENTI SI RECUPERATE IN ANUL CURENT				-187.927.000	-188.198.450	-188.198.450	-188.198.450		
	85					Titlul XIX PLATI EFECTUATE IN ANII PRECEDENTI SI RECUPERATE IN ANUL CURENT				-187.927.000	-188.198.450	-188.198.450	-188.198.450		
	85	01				Plati efectuate in anii precedenti si recuperate in anul curent				-187.927.000	-188.198.450	-188.198.450	-188.198.450		
	85	01	01			Plati efectuate in anii precedenti si recuperate in anul curent (SF)			-183.936.000	-184.208.130	-184.208.130	-184.208.130	-184.208.130		
	85	01	02			Plati efectuate in anii precedenti si recuperate in anul curent (SD)				-3.991.000	-3.990.320	-3.990.320	-3.990.320		
8702						ALTE ACTIUNI ECONOMICE			5.779.000	4.404.000	378.494	378.494	378.494		

Capi- tol	Sub- capi- tol	Pa- ra- graf	Gru- pa / Titlu	Ar- ti- col	Ali- ne- at	Denumire indicator	Credite de angajament		Credite bugetare		Angajamente bugetare	Angajamente legale	Plati efectuate	Angajamente legale de platit	Cheltuieli efective
							initiale	definitive	initiale	definitive					
A						B	1	2	3	4	5	6	7	8=6-7	9
			01			CHELTUIELI CURENTE			5.779.000	4.404.000	378.494	378.494	378.494		
			20			TITLUL II BUNURI SI SERVICII			5.779.000	4.404.000	378.494	378.494	378.494		
			20	16		Studii si cercetari			100.000	25.000					
			20	30		Alte cheltuieli			5.679.000	4.379.000	378.494	378.494	378.494		
			20	30	01	Reclama si publicitate			3.000.000	500.000					
			20	30	30	Alte cheltuieli cu bunuri si servicii			2.679.000	3.879.000	378.494	378.494	378.494		
9900	02					EXCEDENT/DEFICIT			-6.915.000	-6.915.000			46.342.440		

Director General,
Emanuela JUGUREANU



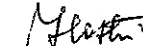
Primar General,
Nicusor DAN


Director Executiv,
Elena Gabriela CRISTEA



Sef Serviciu,
Irina Constantin



Intocmit,
Mihaela Constantin
Nicoleta Curelaru
Roxana Nitu



Mihaela Gaspar
Ana Maria Timplaru



Capi- tol	Sub- capi- tol	Pa- ra- graf	Gru- pa / Titlu	Ar- ti- col	Ali- ne- at	Denumire indicator	Credite de angajament		Credite bugetare		Angajamente bugetare	Angajamente legale	Plati efectuate	Angajamente legale de platit	Cheltuieli efective
							initiale	definitive	initiale	definitive					
A						B	1	2	3	4	5	6	7	8=6-7	9
						afara unitatii			3.000.000	3.000.000	2.900.000	2.900.000	1.561.955	1.338.045	1.510.096
	10	01	13			Drepturi de delegare			277.000	219.000	219.000	219.000	4.810	214.190	4.705
	10	01	17			Indemnizatii de hrana			5.300.000	4.750.000	4.000.000	4.000.000	3.575.155	424.845	3.566.841
	10	01	30			Alte drepturi salariale in bani			4.000.000	4.000.000	3.399.000	3.399.000	2.613.896	785.104	2.851.625
	10	02				Cheltuieli salariale in natura			1.840.000	1.441.000	1.441.000	1.441.000	1.431.761	9.239	1.436.711
	10	02	06			Vouchere de vacanta			1.840.000	1.441.000	1.441.000	1.441.000	1.431.761	9.239	1.436.711
	10	03				Contributii			3.800.000	3.800.000	3.370.000	3.370.000	2.976.181	393.819	2.955.059
	10	03	07			Contributia asiguratorie pentru munca			3.800.000	3.800.000	3.370.000	3.370.000	2.976.181	393.819	2.955.059
	20					TITLUL II BUNURI SI SERVICII			154.216.000	135.493.900	70.529.965	70.529.965	52.984.938	17.545.027	51.347.478
	20	01				Bunuri si servicii			29.104.000	33.808.000	18.439.728	18.439.728	14.512.061	3.927.667	17.081.288
	20	01	01			Furnituri de birou			320.000	520.000	194.007	194.007	194.007		245.879
	20	01	02			Materiale pentru curatenie			8.000	8.000	3.643	3.643	3.643		4.811
	20	01	03			Incalzit, iluminat si forta motrica			7.340.000	7.400.000	4.453.636	4.453.636	4.370.462	83.174	4.045.420
	20	01	04			Apa, canal si salubritate			760.000	770.000	537.432	537.432	519.152	18.280	364.884
	20	01	05			Carburanti si lubrifianti			350.000	350.000	349.546	349.546	349.546		508.831
	20	01	06			Piese de schimb			165.000	165.000	30.514	30.514	30.514		100.524
	20	01	07			Transport			10.000	10.000					
	20	01	08			Posta, telecomunicatii, radio, tv, internet			1.085.000	1.385.000	874.005	874.005	843.025	30.980	890.599
	20	01	09			Materiale si prestari de servicii cu caracter functional			2.016.000	4.239.000	2.408.429	2.408.429	1.923.001	485.428	2.259.077
	20	01	30			Alte bunuri si servicii pentru intretinere si functionare			17.050.000	18.961.000	9.588.516	9.588.516	6.278.711	3.309.805	8.661.263
	20	02				Reparatii curente			20.733.000	19.733.000	1.310.861	1.310.861	927	1.309.934	1.310.861
	20	04				Medicamente si materiale sanitare				6.900	6.900	6.900	6.900		
	20	04	02			Materiale sanitare				6.900	6.900	6.900	6.900		
	20	05				Bunuri de natura obiectelor de inventar			830.000	830.000	51.075	51.075	51.075		311.456
	20	05	30			Alte obiecte de inventar			830.000	830.000	51.075	51.075	51.075		311.456

Capi- tol	Sub- capi- tol	Pa- ra- graf	Gru- pa / Titlu	Ar- ti- col	Ali- ne- at	Denumire indicator	Credite de angajament		Credite bugetare		Angajamente bugetare	Angajamente legale	Plati efectuate	Angajamente legale de platit	Cheltuieli efective
							initiale	definitive	initiale	definitive					
A						B	1	2	3	4	5	6	7	8=6-7	9
			20	06		Deplasari, detasari, transferari			3.340.000	359.000	32.913	32.913	32.913		32.913
			20	06	01	Deplasari interne, detasari, transferari			1.860.000	5.000	1.296	1.296	1.296		1.296
			20	06	02	Deplasari in strainatate			1.480.000	354.000	31.617	31.617	31.617		31.617
			20	11		Carti, publicatii si materiale documentare			38.000	34.000	950	950	950		950
			20	12		Consultanta si expertiza			1.189.000	1.189.000	131.915	131.915	128.474	3.441	133.967
			20	13		Pregatire profesionala			603.000						
			20	14		Protectia muncii			1.162.000	857.000	55.808	55.808	55.808		101.760
			20	19		Contributii ale administratiei publice locale la realizarea unor lucrari si servicii de interes public local, in baza unor conventii sau contracte de asociere			5.688.000						
			20	30		Alte cheltuieli			91.529.000	78.677.000	50.499.815	50.499.815	38.195.830	12.303.985	32.374.283
			20	30	01	Reclama si publicitate			102.000	102.000	1.893	1.893	1.893		2.611
			20	30	02	Protocol si reprezentare			509.000	495.000	106.528	106.528	106.528		89.202
			20	30	03	Prime de asigurare non-viata			300.000	300.000	112.788	112.788	112.788		112.072
			20	30	30	Alte cheltuieli cu bunuri si servicii			90.618.000	77.780.000	50.278.606	50.278.606	37.974.621	12.303.985	32.170.398
			55			TITLUL VII ALTE TRANSFERURI			290.000	290.000	290.000	290.000	106.710	183.290	106.158
			55	02		B Transferuri curente in strainatate (catre organizatii internationale)			290.000	290.000	290.000	290.000	106.710	183.290	106.158
			55	02	01	Contributii si cotizatii la organisme internationale			290.000	290.000	290.000	290.000	106.710	183.290	106.158
			57			TITLUL VIII ASISTENTA SOCIALA			2.510.000	2.510.000	2.510.000	2.510.000	1.345.122	1.164.878	1.132.572
			57	02		Ajutoare sociale			2.510.000	2.510.000	2.510.000	2.510.000	1.345.122	1.164.878	1.132.572
			57	02	01	Ajutoare sociale in numerar			2.500.000	2.500.000	2.500.000	2.500.000	1.345.122	1.154.878	1.132.572
			57	02	03	Tichete de cresa si tichete sociale pentru gradinita			10.000	10.000	10.000	10.000		10.000	
			59			TITLUL XI ALTE CHELTUIELI			156.766.380	156.841.380	156.751.551	156.751.551	144.331.591	12.419.960	170.578.617

Capi- tol	Sub- capi- tol	Pa- ra- graf	Gru- pa / Titlu	Ar- ti- col	Ali- ne- at	Denumire indicator	Credite de angajament		Credite bugetare		Angajamente bugetare	Angajamente legale	Plati efectuate	Angajamente legale de platit	Cheltuieli efective
							initiale	definitive	initiale	definitive					
A						B	1	2	3	4	5	6	7	8=6-7	9
			59	17		Despagubiri civile			154.766.380	154.766.380	154.751.551	154.751.551	143.481.006	11.270.545	169.796.422
			59	40		Sume aferente persoanelor cu handicap neincadrate			2.000.000	2.075.000	2.000.000	2.000.000	850.585	1.149.415	782.195
			84			PLATI EFECTUATE IN ANII PRECEDENTI SI RECUPERATE IN ANUL CURENT				-46.702.000	-48.709.270	-48.709.270	-48.709.270		
			85			Titlul XIX PLATI EFECTUATE IN ANII PRECEDENTI SI RECUPERATE IN ANUL CURENT				-46.702.000	-48.709.270	-48.709.270	-48.709.270		
			85	01		Plati efectuate in anii precedenti si recuperate in anul curent				-46.702.000	-48.709.270	-48.709.270	-48.709.270		
			85	01	01	Plati efectuate in anii precedenti si recuperate in anul curent (SF)				-46.702.000	-48.709.270	-48.709.270	-48.709.270		
5402						ALTE SERVICII PUBLICE GENERALE			14.600.000	14.789.000	14.665.000	14.665.000	12.049.674	2.615.326	12.049.674
			01			CHELTUIELI CURENTE			14.600.000	14.789.000	14.665.000	14.665.000	12.049.674	2.615.326	12.049.674
			50			TITLUL V FONDURI DE REZERVA			1.000.000	124.000					
			50	04		Fond de rezerva bugetara la dispozitia autoritatilor locale			1.000.000	124.000					
			51			TITLUL VI TRANSFERURI INTRE UNITATI ALE ADMINISTRATIEI PUBLICE			10.200.000	11.265.000	11.265.000	11.265.000	11.049.674	215.326	11.049.674
			51	01		Transferuri curente			10.200.000	11.265.000	11.265.000	11.265.000	11.049.674	215.326	11.049.674
			51	01	01	Transferuri catre institutiile publice			10.200.000	11.265.000	11.265.000	11.265.000	11.049.674	215.326	11.049.674
			55			TITLUL VII ALTE TRANSFERURI			3.400.000	3.400.000	3.400.000	3.400.000	1.000.000	2.400.000	1.000.000
			55	01		A. Transferuri interne			3.400.000	3.400.000	3.400.000	3.400.000	1.000.000	2.400.000	1.000.000
			55	01	18	Alte transferuri curente interne			3.400.000	3.400.000	3.400.000	3.400.000	1.000.000	2.400.000	1.000.000
5502						TRANZACTII PRIVIND DATORIA PUBLICA SI IMPRUMUTURI			162.344.000	157.416.000	157.275.912	157.275.912	156.880.854	395.058	156.679.266
			01			CHELTUIELI CURENTE			162.344.000	157.416.000	157.279.010	157.279.010	156.883.952	395.058	156.679.266
			20			TITLUL II BUNURI SI SERVICII			6.195.000	2.066.000	1.929.010	1.929.010	1.929.010		1.863.974

Capi- tol	Sub- capi- tol	Pa- ra- graf	Gru- pa / Titlu	Ar- ti- col	Ali- ne- at	Denumire indicator	Credite de angajament		Credite bugetare		Angajamente bugetare	Angajamente legale	Plati efectuate	Angajamente legale de platit	Cheltuieli efective
							initiale	definitive	initiale	definitive					
A						B	1	2	3	4	5	6	7	8=6-7	9
			20	24		Comisioane si alte costuri aferente imprumuturilor			6.195.000	2.066.000	1.929.010	1.929.010	1.929.010		1.863.974
			20	24	01	Comisioane si alte costuri aferente imprumuturilor externe			5.625.000	1.610.000	1.600.214	1.600.214	1.600.214		1.536.852
			20	24	02	Comisioane si alte costuri aferente imprumuturilor interne			190.000	186.000	184.031	184.031	184.031		183.057
			20	24	03	Stabilirea riscului de tara			380.000	270.000	144.765	144.765	144.765		144.065
			30			TITLUL III DOBANZI			156.149.000	155.350.000	155.350.000	155.350.000	154.954.942	395.058	154.815.292
			30	01		Dobanzi aferente datoriei publice interne			138.825.000	128.640.000	128.640.000	128.640.000	128.487.281	152.719	128.486.655
			30	01	01	Dobanzi aferente datoriei publice interne directe			138.825.000	128.640.000	128.640.000	128.640.000	128.487.281	152.719	128.486.655
			30	02		Dobanzi aferente datoriei publice externe			17.324.000	26.710.000	26.710.000	26.710.000	26.467.661	242.339	26.328.637
			30	02	05	Dobanzi aferente datoriei publice externe locale			17.324.000	26.710.000	26.710.000	26.710.000	26.467.661	242.339	26.328.637
			84			PLATI EFECTUATE IN ANII PRECEDENTI SI RECUPERATE IN ANUL CURENT					-3.098	-3.098	-3.098		
			85			Titlul XIX PLATI EFECTUATE IN ANII PRECEDENTI SI RECUPERATE IN ANUL CURENT					-3.098	-3.098	-3.098		
			85	01		Plati efectuate in anii precedenti si recuperate in anul curent					-3.098	-3.098	-3.098		
			85	01	01	Plati efectuate in anii precedenti si recuperate in anul curent (SF)					-3.098	-3.098	-3.098		
6000	02					Partea II-a APARARE, ORDINE PUBLICA SI SIGURANTA NATIONALA			74.199.000	75.170.000	69.933.839	69.933.839	68.293.915	1.639.924	65.492.745
6002						APARARE			469.000	469.000	204.871	204.871	204.867	4	177.701
					01	CHELTUIELI CURENTE			469.000	469.000	204.871	204.871	204.867	4	177.701

Capi- tol	Sub- capi- tol	Pa- ra- graf	Gru- pa / Titlu	Ar- ti- col	Ali- ne- at	Denumire indicator	Credite de angajament		Credite bugetare		Angajamente bugetare	Angajamente legale	Plati efectuate	Angajamente legale de platit	Cheltuieli efective
							initiale	definitive	initiale	definitive					
A						B	1	2	3	4	5	6	7	8=6-7	9
			20			TITLUL II BUNURI SI SERVICII			469.000	469.000	204.871	204.871	204.867	4	177.701
			20	01		Bunuri si servicii			319.000	319.000	162.905	162.905	162.901	4	99.415
			20	01	01	Furnituri de birou			143.000	143.000	94.367	94.367	94.367		44.982
			20	01	06	Piese de schimb			36.000	36.000					
			20	01	08	Posta, telecomunicatii, radio, tv, internet			42.000	42.000	18.225	18.225	18.221	4	18.222
			20	01	09	Materiale si prestari de servicii cu caracter functional			10.000	10.000					
			20	01	30	Alte bunuri si servicii pentru intretinere si functionare			88.000	88.000	50.313	50.313	50.313		36.211
			20	05		Bunuri de natura obiectelor de inventar			120.000	120.000	33.450	33.450	33.450		69.769
			20	05	30	Alte obiecte de inventar			120.000	120.000	33.450	33.450	33.450		69.769
			20	30		Alte cheltuieli			30.000	30.000	8.516	8.516	8.516		8.517
			20	30	03	Prime de asigurare non-viata			5.000	5.000	2.141	2.141	2.141		2.141
			20	30	30	Alte cheltuieli cu bunuri si servicii			25.000	25.000	6.375	6.375	6.375		6.376
						ORDINE PUBLICA SI SIGURANTA NATIONALA			73.730.000	74.701.000	69.728.968	69.728.968	68.089.048	1.639.920	65.315.044
			01			CHELTUIELI CURENTE			73.730.000	74.701.000	69.728.968	69.728.968	68.089.048	1.639.920	65.315.044
			20			TITLUL II BUNURI SI SERVICII			9.338.000	9.309.000	4.336.968	4.336.968	4.298.116	38.852	1.524.112
			20	01		Bunuri si servicii			4.532.000	4.568.000	2.268.846	2.268.846	2.229.994	38.852	934.944
			20	01	02	Materiale pentru curatenie			10.000	10.000					
			20	01	03	Incalzit, iluminat si forta motrica			600.000	600.000	526.502	526.502	497.031	29.471	594.674
			20	01	04	Apa, canal si salubritate			200.000	200.000	14.369	14.369	14.369		14.369
			20	01	05	Carburanti si lubrifianti			20.000	20.000					32.700
			20	01	06	Piese de schimb			160.000	160.000	5.541	5.541	5.541		5.246
			20	01	07	Transport			10.000	70.000					
			20	01	08	Posta, telecomunicatii, radio, tv, internet			200.000	200.000	41.699	41.699	34.804	6.895	27.765
			20	01	09	Materiale si prestari de servicii cu									

6102

Capi- tol	Sub- capi- tol	Pa- ra- graf	Gru- pa / Titlu	Ar- ti- col	Ali- ne- at	Denumire indicator	Credite de angajament		Credite bugetare		Angajamente bugetare	Angajamente legale	Plati efectuate	Angajamente legale de platit	Cheltuieli efective
							initiale	definitive	initiale	definitive					
A						B	1	2	3	4	5	6	7	8=6-7	9
						caracter functional			1.832.000	1.772.000	1.488.488	1.488.488	1.488.488		4.909
			20	01	30	Alte bunuri si servicii pentru intretinere si functionare			1.500.000	1.536.000	192.247	192.247	189.761	2.486	255.281
			20	02		Reparatii curente			160.000	160.000					
			20	05		Bunuri de natura obiectelor de inventar			2.441.000	2.441.000	1.790.085	1.790.085	1.790.085		219.375
			20	05	01	Uniforme si echipament			1.650.000	1.650.000	1.629.348	1.629.348	1.629.348		
			20	05	30	Alte obiecte de inventar			791.000	791.000	160.737	160.737	160.737		219.375
			20	11		Carti, publicatii si materiale documentare			10.000	10.000					
			20	12		Consultanta si expertiza			160.000	160.000					
			20	30		Alte cheltuieli			2.035.000	1.970.000	278.037	278.037	278.037		369.793
			20	30	03	Prime de asigurare non-viata			35.000	35.000					
			20	30	30	Alte cheltuieli cu bunuri si servicii			2.000.000	1.935.000	278.037	278.037	278.037		369.793
			51			TITLUL VI TRANSFERURI INTRE UNITATI ALE ADMINISTRATIEI PUBLICE			64.392.000	65.392.000	65.392.000	65.392.000	63.790.932	1.601.068	63.790.932
			51	01		Transferuri curente			64.392.000	65.392.000	65.392.000	65.392.000	63.790.932	1.601.068	63.790.932
			51	01	01	Transferuri catre institutiile publice			64.392.000	65.392.000	65.392.000	65.392.000	63.790.932	1.601.068	63.790.932
6500	02					Partea III-a CHELTUIELI SOCIAL-CULTURALE INVATAMANT			1.510.440.000	1.572.486.000	1.434.897.897	1.434.897.896	1.303.237.409	131.660.487	1.258.795.120
6502			01			CHELTUIELI CURENTE			47.244.000	31.516.000	30.416.000	30.416.000	24.696.681	5.719.319	24.696.681
			20			TITLUL II BUNURI SI SERVICII			600.000	600.000					
			20	30		Alte cheltuieli			600.000	600.000					
			20	30	30	Alte cheltuieli cu bunuri si servicii			600.000	600.000					
			51			TITLUL VI TRANSFERURI INTRE UNITATI ALE ADMINISTRATIEI PUBLICE			42.444.000	30.416.000	30.416.000	30.416.000	24.696.681	5.719.319	24.696.681
			51	01		Transferuri curente			42.444.000	30.416.000	30.416.000	30.416.000	24.696.681	5.719.319	24.696.681
			51	01	01	Transferuri catre institutiile publice			42.444.000	30.416.000	30.416.000	30.416.000	24.696.681	5.719.319	24.696.681
			55			TITLUL VII ALTE TRANSFERURI			4.200.000	500.000					

Capi- tol	Sub- capi- tol	Pa- ra- graf	Gru- pa / Titlu	Ar- ti- col	Ali- ne- at	Denumire indicator	Credite de angajament		Credite bugetare		Angajamente bugetare	Angajamente legale	Plati efectuate	Angajamente legale de platit	Cheltuieli efective
							initiale	definitive	initiale	definitive					
A						B	1	2	3	4	5	6	7	8=6-7	9
			55	01		A Transferuri interne			4.200.000	500.000					
			55	01	18	Alte transferuri curente interne			4.200.000	500.000					
			79			OPERATIUNI FINANCIARE			31.582.000	30.570.000	30.570.000	30.570.000	29.799.906	770.094	
			81			TITLUL XVII RAMBURSARI DE CREDITE			31.582.000	30.570.000	30.570.000	30.570.000	29.799.906	770.094	
			81	01		Rambursari de credite externe			31.582.000	30.570.000	30.570.000	30.570.000	29.799.906	770.094	
			81	01	01	Rambursari de credite externe contractate de ordonatorii de credite			31.582.000	30.570.000	30.570.000	30.570.000	29.799.906	770.094	
6602						SANATATE			297.270.000	315.420.000	269.026.779	269.026.778	236.148.509	32.878.269	215.807.675
			01			CHELTUIELI CURENTE			297.270.000	315.420.000	270.551.369	270.551.368	237.673.099	32.878.269	215.807.675
			10			TITLUL I CHELTUIELI DE PERSONAL			151.896.000	119.400.000	113.792.973	113.792.973	113.792.973		112.690.610
			10	01		Cheltuieli salariale in bani			146.560.000	114.857.000	109.801.671	109.801.671	109.801.671		108.689.349
			10	01	01	Salarii de baza			130.129.000	97.974.000	93.335.475	93.335.475	93.335.475		91.469.566
			10	01	05	Sporuri pentru conditii de munca			11.594.000	11.388.000	11.214.779	11.214.779	11.214.779		11.123.208
			10	01	13	Drepturi de delegare			4.000	4.000					
			10	01	14	Indemnizatii de detasare				1.431.000	1.430.581	1.430.581	1.430.581		2.301.939
			10	01	17	Indemnizatii de hrana			4.833.000	4.060.000	3.820.836	3.820.836	3.820.836		3.794.636
			10	02		Cheltuieli salariale in natura			2.029.000	2.029.000	1.557.850	1.557.850	1.557.850		1.555.750
			10	02	06	Vouchere de vacanta			2.029.000	2.029.000	1.557.850	1.557.850	1.557.850		1.555.750
			10	03		Contributii			3.307.000	2.514.000	2.433.452	2.433.452	2.433.452		2.445.511
			10	03	07	Contributia asiguratorie pentru munca			3.307.000	2.514.000	2.433.452	2.433.452	2.433.452		2.445.511
			20			TITLUL II BUNURI SI SERVICII			100.932.000	134.589.000	122.438.682	122.438.681	89.560.412	32.878.269	68.794.578
			20	01		Bunuri si servicii			30.489.000	29.253.000	26.379.587	26.379.587	19.060.710	7.318.877	22.105.702
			20	01	01	Furnituri de birou			150.000	250.000	84.426	84.426	57.028	27.398	94.372
			20	01	02	Materiale pentru curatenie			150.000	250.000	164.622	164.622	159.494	5.128	115.541
			20	01	03	Incalzit, iluminat si forta motrica			180.000	811.000	811.000	811.000	370.397	440.603	809.568
			20	01	04	Apa, canal si salubritate			35.000	115.000	29.108	29.108	28.540	568	23.067
			20	01	05	Carburanti si lubrifianti			20.000	70.000	50.428	50.428	50.428		34.732
			20	01	06	Piese de schimb			30.000	30.000	21.757	21.757	16.443	5.314	22.497

Capi- tol	Sub- capi- tol	Pa- ra- graf	Gru- pa / Titlu	Ar- ti- col	Ali- ne- at	Denumire indicator	Credite de angajament		Credite bugetare		Angajamente bugetare	Angajamente legale	Plati efectuate	Angajamente legale de platit	Cheltuieli efective
							initiale	definitive	initiale	definitive					
A						B	1	2	3	4	5	6	7	8=6-7	9
			20	01	08	Posta, telecomunicatii, radio, tv, internet			110.000	180.000	144.371	144.371	130.304	14.067	141.542
			20	01	09	Materiale si prestari de servicii cu caracter functional			114.000	314.000	206.290	206.290	151.232	55.058	151.721
			20	01	30	Alte bunuri si servicii pentru intretinere si functionare			29.700.000	27.233.000	24.867.585	24.867.585	18.096.844	6.770.741	20.712.662
			20	02		Reparatii curente			40.850.000	40.610.000	38.533.598	38.533.598	21.502.569	17.031.029	23.639.102
			20	04		Medicamente si materiale sanitare			2.733.000	34.161.000	32.255.146	32.255.145	29.961.063	2.294.082	3.547.361
			20	04	01	Medicamente			930.000	240.000	178.835	178.835	71.633	107.202	180.182
			20	04	02	Materiale sanitare			1.495.000	27.361.000	26.576.872	26.576.872	24.402.336	2.174.536	2.498.352
			20	04	03	Reactivi			56.000	1.008.000	992.210	992.210	992.210		50.320
			20	04	04	Dezinfectanti			252.000	5.552.000	4.507.229	4.507.228	4.494.884	12.344	818.507
			20	05		Bunuri de natura obiectelor de inventar			1.680.000	2.182.000	1.843.785	1.843.785	976.742	867.043	77.572
			20	05	01	Uniforme si echipament			100.000	50.000	47.652	47.652	47.652		2.629
			20	05	03	Lenjerie si accesorii de pat				20.000					
			20	05	30	Alte obiecte de inventar			1.580.000	2.112.000	1.796.133	1.796.133	929.090	867.043	74.943
			20	06		Deplasari, detasari, transferari			50.000	10.000	398	398	398		398
			20	06	01	Deplasari interne, detasari, transferari			10.000	10.000	398	398	398		398
			20	06	02	Deplasari in strainatate			40.000						
			20	11		Carti, publicatii si materiale documentare			130.000	130.000	129.710	129.710	129.710		129.710
			20	12		Consultanta si expertiza			10.000	39.000	37.130	37.130	28.800	8.330	28.800
			20	13		Pregatire profesionala			500.000	179.000	116.268	116.268	116.268		116.268
			20	14		Protectia muncii			260.000	365.000	195.859	195.859	163.459	32.400	160.829
			20	30		Alte cheltuieli			24.230.000	27.660.000	22.947.201	22.947.201	17.620.693	5.326.508	18.988.836
			20	30	01	Reclama si publicitate			200.000	5.870.000	5.158.830	5.158.830	3.452.365	1.706.465	5.157.116
			20	30	03	Prime de asigurare non-viata			30.000	50.000	37.577	37.577	37.577		37.577
			20	30	30	Alte cheltuieli cu bunuri si servicii			24.000.000	21.740.000	17.750.794	17.750.794	14.130.751	3.620.043	13.794.143

Capi- tol	Sub- capi- tol	Pa- ra- graf	Gru- pa / Titlu	Ar- ti- col	Ali- ne- at	Denumire indicator	Credite de angajament		Credite bugetare		Angajamente bugetare	Angajamente legale	Plati efectuate	Angajamente legale de platit	Cheltuieli efective
							initiale	definitive	initiale	definitive					
A						B	1	2	3	4	5	6	7	8=6-7	9
			51			TITLUL VI TRANSFERURI INTRE UNITATI ALE ADMINISTRATIEI PUBLICE			43.300.000	59.732.000	32.720.164	32.720.164	32.720.164		32.720.164
			51	01		Transferuri curente			43.300.000	59.732.000	32.720.164	32.720.164	32.720.164		32.720.164
			51	01	46	Transferuri din bugetele locale pentru finantarea cheltuielilor curente din domeniul sanatatii			43.300.000	59.732.000	32.720.164	32.720.164	32.720.164		32.720.164
			55			TITLUL VII ALTE TRANSFERURI				776.000	769.997	769.997	769.997		769.997
			55	01		A. Transferuri interne				776.000	769.997	769.997	769.997		769.997
			55	01	18	Alte transferuri curente interne				776.000	769.997	769.997	769.997		769.997
			59			TITLUL XI ALTE CHELTUIELI			1.142.000	923.000	829.553	829.553	829.553		832.326
			59	40		Sume aferente persoanelor cu handicap neincadrate			1.142.000	923.000	829.553	829.553	829.553		832.326
			84			PLATI EFECTUATE IN ANII PRECEDENTI SI RECUPERATE IN ANUL CURENT					-1.524.590	-1.524.590	-1.524.590		
			85			Titul XIX PLATI EFECTUATE IN ANII PRECEDENTI SI RECUPERATE IN ANUL CURENT					-1.524.590	-1.524.590	-1.524.590		
			85	01		Plati efectuate in anii precedenti si recuperate in anul curent					-1.524.590	-1.524.590	-1.524.590		
			85	01	01	Plati efectuate in anii precedenti si recuperate in anul curent (SF)					-1.524.590	-1.524.590	-1.524.590		
6702			01			CULTURA, RECREERE SI RELIGIE			642.464.000	560.239.000	543.070.703	543.070.703	459.730.671	83.340.032	456.583.758
			01			CHELTUIELI CURENTE			642.464.000	560.239.000	543.370.639	543.370.639	460.030.607	83.340.032	456.583.758
			10			TITLUL I CHELTUIELI DE PERSONAL			17.794.000	17.794.000	15.626.598	15.626.598	15.626.598		15.054.020
			10	01		Cheltuieli salariale in bani			16.975.000	17.003.000	14.948.503	14.948.503	14.948.503		14.456.252
			10	01	01	Salarii de baza			14.633.000	14.114.000	12.535.762	12.535.762	12.535.762		12.213.065
			10	01	05	Sporuri pentru conditii de munca			640.000	753.000	619.604	619.604	619.604		611.375
			10	01	06	Alte sporuri			636.000	777.000	754.376	754.376	754.376		745.953

Capi- tol	Sub- capi- tol	Pa- ra- graf	Gru- pa / Titlu	Ar- ti- col	Ali- ne- at	Denumire indicator	Credite de angajament		Credite bugetare		Angajamente bugetare	Angajamente legale	Plati efectuate	Angajamente legale de platit	Cheltuieli efective
							initiale	definitive	initiale	definitive					
A						B	1	2	3	4	5	6	7	8=6-7	9
			10	01	10	Fond pentru posturi ocupate prin cumul			10.000	10.000					
			10	01	12	Indemnizatii platite unor persoane din afara unitatii			180.000	180.000	114.479	114.479	114.479		101.401
			10	01	13	Drepturi de delegare			60.000	60.000					
			10	01	17	Indemnizatii de hrana			648.000	730.000	697.300	697.300	697.300		688.852
			10	01	30	Alte drepturi salariale in bani			168.000	379.000	226.982	226.982	226.982		95.606
			10	02		Cheltuieli salariale in natura			338.000	310.000	273.661	273.661	273.661		273.661
			10	02	06	Vouchere de vacanta			338.000	310.000	273.661	273.661	273.661		273.661
			10	03		Contributii			481.000	481.000	404.434	404.434	404.434		324.107
			10	03	07	Contributia asiguratorie pentru munca			481.000	481.000	404.434	404.434	404.434		324.107
			20			TITLUL II BUNURI SI SERVICII			59.923.000	36.774.000	22.734.095	22.734.095	21.327.288	1.406.807	18.568.250
			20	01		Bunuri si servicii			2.949.000	4.278.000	3.334.425	3.334.425	3.324.905	9.520	3.135.767
			20	01	01	Furnituri de birou			199.000	168.000	153.443	153.443	153.443		99.020
			20	01	02	Materiale pentru curatenie			12.000	16.000	5.986	5.986	5.986		5.589
			20	01	03	Incalzit, iluminat si forta motrica			425.000	650.000	582.652	582.652	582.652		602.984
			20	01	04	Apa, canal si salubritate			41.000	60.000	38.356	38.356	38.356		42.092
			20	01	05	Carburanti si lubrifianti			137.000	119.000	70.229	70.229	70.229		60.562
			20	01	06	Piese de schimb			25.000	25.000	2.503	2.503	2.503		2.503
			20	01	07	Transport			2.000	2.000					
			20	01	08	Posta, telecomunicatii, radio, tv, internet			566.000	744.000	533.306	533.306	533.306		500.591
			20	01	09	Materiale si prestari de servicii cu caracter functional			233.000	321.000	243.266	243.266	233.746	9.520	266.270
			20	01	30	Alte bunuri si servicii pentru intretinere si functionare			1.309.000	2.173.000	1.704.684	1.704.684	1.704.684		1.556.156
			20	02		Reparatii curente			1.050.000	897.000	793.731	793.731	793.731		666.118
			20	05		Bunuri de natura obiectelor de inventar			525.000	479.000	122.909	122.909	122.909		1.675
			20	05	30	Alte obiecte de inventar			525.000	479.000	122.909	122.909	122.909		1.675

Capi- tol	Sub- capi- tol	Pa- ra- graf	Gru- pa / Titlu	Ar- ti- col	Ali- ne- at	Denumire indicator	Credite de angajament		Credite bugetare		Angajamente bugetare	Angajamente legale	Plati efectuate	Angajamente legale de platit	Cheltuieli efective
							initiale	definitive	initiale	definitive					
A						B	1	2	3	4	5	6	7	8=6-7	9
			20	06		Deplasari, detasari, transferari			294.000	247.000	17.220	17.220	17.220		11.420
			20	06	01	Deplasari interne, detasari, transferari			122.000	127.000	11.420	11.420	11.420		11.420
			20	06	02	Deplasari in strainatate			172.000	120.000	5.800	5.800	5.800		
			20	11		Carti, publicatii si materiale documentare			191.000	63.000	41.559	41.559	41.559		3.115
			20	12		Consultanta si expertiza			100.000	85.000	48.790	48.790	48.790		66.402
			20	13		Pregatire profesionala			160.000	197.000	19.348	19.348	19.348		30.539
			20	14		Protectia muncii			77.000	217.000	126.165	126.165	126.165		138.066
			20	25		Cheltuieli judiciare si extrajudiciare derivate din actiuni in reprezentarea intereselor statului, potrivit dispozitiilor legale			8.000	7.000	6.241	6.241	6.241		
			20	30		Alte cheltuieli			54.569.000	30.304.000	18.223.707	18.223.707	16.826.420	1.397.287	14.515.148
			20	30	01	Reclama si publicitate			168.000	118.000	50.459	50.459	50.459		41.570
			20	30	02	Protocol si reprezentare			66.000	66.000					
			20	30	04	Chirii			2.292.000	2.627.000	1.645.287	1.645.287	1.645.287		1.340.915
			20	30	30	Alte cheltuieli cu bunuri si servicii			52.043.000	27.493.000	16.527.961	16.527.961	15.130.674	1.397.287	13.132.663
			51			TITLUL VI TRANSFERURI INTRE UNITATI ALE ADMINISTRATIEI PUBLICE			525.314.000	467.918.000	467.918.000	467.918.000	395.677.639	72.240.361	395.677.639
			51	01		Transferuri curente			525.314.000	467.918.000	467.918.000	467.918.000	395.677.639	72.240.361	395.677.639
			51	01	01	Transferuri catre institutiile publice			525.314.000	467.918.000	467.918.000	467.918.000	395.677.639	72.240.361	395.677.639
			55			TITLUL VII ALTE TRANSFERURI			3.350.000	3.250.000	2.766.000	2.766.000	2.453.500	312.500	2.453.500
			55	01		A. Transferuri interne			3.350.000	3.250.000	2.766.000	2.766.000	2.453.500	312.500	2.453.500
			55	01	18	Alte transferuri curente interne			3.350.000	3.250.000	2.766.000	2.766.000	2.453.500	312.500	2.453.500
			57			TITLUL VIII ASISTENTA SOCIALA			200.000	200.000	123.028	123.028	123.028		123.028
			57	02		Ajutoare sociale			200.000	200.000	123.028	123.028	123.028		123.028
			57	02	01	Ajutoare sociale in numerar			200.000	200.000	123.028	123.028	123.028		123.028
			59			TITLUL XI ALTE CHELTUIELI			35.883.000	34.303.000	34.202.918	34.202.918	24.822.554	9.380.364	24.707.321

Capi- tol	Sub- capi- tol	Pa- ra- graf	Gru- pa / Titlu	Ar- ti- col	Ali- ne- at	Denumire indicator	Credite de angajament		Credite bugetare		Angajamente bugetare	Angajamente legale	Plati efectuate	Angajamente legale de platit	Cheltuieli efective
							initiale	definitive	initiale	definitive					
A						B	1	2	3	4	5	6	7	8=6-7	9
			59	08		Programe pentru tineret			1.800.000	220.000	119.918	119.918	119.918		
			59	15		Contributii la salarizarea personalului neclerical			34.000.000	34.000.000	34.000.000	34.000.000	24.619.636	9.380.364	24.619.636
			59	40		Sume aferente persoanelor cu handicap neincadrate			83.000	83.000	83.000	83.000	83.000		87.685
			84			PLATI EFECTUATE IN ANII PRECEDENTI SI RECUPERATE IN ANUL CURENT					-299.936	-299.936	-299.936		
			85			Titlul XIX PLATI EFECTUATE IN ANII PRECEDENTI SI RECUPERATE IN ANUL CURENT					-299.936	-299.936	-299.936		
			85	01		Plati efectuate in anii precedenti si recuperate in anul curent					-299.936	-299.936	-299.936		
			85	01	01	Plati efectuate in anii precedenti si recuperate in anul curent (SF)					-299.936	-299.936	-299.936		
6802						ASIGURARI SI ASISTENTA SOCIALA			491.880.000	634.741.000	561.814.415	561.814.415	552.861.642	8.952.773	561.707.006
			01			CHELTUIELI CURENTE			491.880.000	634.741.000	562.417.042	562.417.042	553.464.269	8.952.773	561.707.006
			10			TITLUL I CHELTUIELI DE PERSONAL			66.951.000	56.951.000	51.557.768	51.557.768	51.557.768		50.942.970
			10	01		Cheltuieli salariale in bani			64.341.000	54.575.000	49.625.970	49.625.970	49.625.970		49.003.905
			10	01	01	Salarii de baza			48.645.000	38.915.000	36.974.228	36.974.228	36.974.228		36.384.890
			10	01	05	Sporuri pentru conditii de munca			11.956.000	9.014.000	8.016.336	8.016.336	8.016.336		8.004.543
			10	01	13	Drepturi de delegare			10.000						
			10	01	17	Indemnizatii de hrana			3.135.000	2.385.000	2.200.232	2.200.232	2.200.232		2.206.108
			10	01	29	Stimulentul de risc				3.380.000	1.810.000	1.810.000	1.810.000		1.810.000
			10	01	30	Alte drepturi salariale in bani			595.000	881.000	625.174	625.174	625.174		598.364
			10	02		Cheltuieli salariale in natura			1.161.000	1.061.000	876.808	876.808	876.808		876.446
			10	02	06	Vouchere de vacanta			1.161.000	1.061.000	876.808	876.808	876.808		876.446
			10	03		Contributii			1.449.000	1.315.000	1.054.990	1.054.990	1.054.990		1.062.619
			10	03	07	Contributia asiguratorie pentru munca			1.449.000	1.315.000	1.054.990	1.054.990	1.054.990		1.062.619

Capi- tol	Sub- capi- tol	Pa- ra- graf	Gru- pa / Titlu	Ar- ti- col	Ali- ne- at	Denumire indicator	Credite de angajament		Credite bugetare		Angajamente bugetare	Angajamente legale	Plati efectuate	Angajamente legale de platit	Cheltuieli efective
							initiale	definitive	initiale	definitive					
A						B	1	2	3	4	5	6	7	8=6-7	9
			20			TITLUL II BUNURI SI SERVICII			69 000 000	79.504.000	62.893.706	62.893.706	53.940.933	8.952.773	58.274.557
			20	01		Bunuri si servicii			9.891.000	13.131.000	10.003.454	10.003.454	8.781.576	1.221.878	9.545.859
			20	01	01	Furnituri de birou			154.000	154.000	127.054	127.054	8.955	118.099	108.323
			20	01	02	Materiale pentru curatenie			160.000	720.000	482.387	482.387	351.854	130.533	456.605
			20	01	03	Incalzit, iluminat si forta motrica			3.050.000	3.206.000	2.221.349	2.221.349	2.090.833	130.516	1.952.857
			20	01	04	Apa, canal si salubritate			530.000	626.000	469.865	469.865	435.878	33.987	440.605
			20	01	05	Carburanti si lubrifianti			97.000	97.000	4.258	4.258	4.258		80.065
			20	01	08	Posta, telecomunicatii, radio, tv, internet			750.000	1.203.000	1.105.166	1.105.166	1.094.886	10.280	1.067.063
			20	01	09	Materiale si prestari de servicii cu caracter functional			1.000.000	1.450.000	1.131.142	1.131.142	1.067.981	63.161	1.095.878
			20	01	30	Alte bunuri si servicii pentru intretinere si functionare			4.150.000	5.675.000	4.462.233	4.462.233	3.726.931	735.302	4.344.463
			20	02		Reparatii curente			5.000.000	6.020.000	5.041.820	5.041.820	4.513.595	528.225	4.321.487
			20	03		Hrana			13.211.000	13.509.000	10.891.934	10.891.934	10.021.550	870.384	10.669.820
			20	03	01	Hrana pentru oameni			13.211.000	13.509.000	10.891.934	10.891.934	10.021.550	870.384	10.669.820
			20	04		Medicamente si materiale sanitare			2.165.000	3.395.000	3.151.834	3.151.834	2.230.322	921.512	2.584.283
			20	04	01	Medicamente			1.100.000	1.100.000	954.966	954.966	745.676	209.290	932.307
			20	04	02	Materiale sanitare			850.000	1.430.000	1.345.836	1.345.836	1.111.501	234.335	1.300.559
			20	04	04	Dezinfectanti			215.000	865.000	851.032	851.032	373.145	477.887	351.417
			20	05		Bunuri de natura obiectelor de inventar			1.120.000	1.370.000	1.076.638	1.076.638	1.076.638		2.708.418
			20	05	01	Uniforme si echipament			90.000	90.000	8.350	8.350	8.350		
			20	05	03	Lenjerie si accesorii de pat			340.000	240.000	139.263	139.263	139.263		
			20	05	30	Alte obiecte de inventar			690.000	1.040.000	929.025	929.025	929.025		2.708.418
			20	06		Deplasari, detasari, transferari			250.000	45.000	1.960	1.960	1.960		1.960
			20	06	01	Deplasari interne, detasari, transferari			200.000	40.000	1.960	1.960	1.960		1.960
			20	06	02	Deplasari in strainatate			50.000	5.000					
			20	12		Consultanta si expertiza			380.000	432.000	423.211	423.211	358.322	64.889	370.434

Capi- tol	Sub- capi- tol	Pa- ra- graf	Gru- pa / Titlu	Ar- ti- col	Ali- ne- at	Denumire indicator	Credite de angajament		Credite bugetare		Angajamente bugetare	Angajamente legale	Plati efectuate	Angajamente legale de platit	Cheltuieli efective
							initiale	definitive	initiale	definitive					
A						B	1	2	3	4	5	6	7	8=6-7	9
						recuperate in anul curent					-602.627	-602.627	-602.627		
			85	01	01	Plati efectuate in anii precedenti si recuperate in anul curent (SF)					-602.627	-602.627	-602.627		
7000	02					Partea IV-a SERVICII SI DEZVOLTARE PUBLICA, LOCUINTE, MEDIU SI APE			310.503.000	352.685.000	333.821.780	333.088.632	267.206.975	65.881.657	232.932.427
7002						LOCUINTE, SERVICII SI DEZVOLTARE PUBLICA			220.280.000	263.304.000	245.936.665	245.310.311	195.272.725	50.037.586	190.914.250
				01		CHELTUIELI CURENTE			220.280.000	263.304.000	247.342.057	246.715.703	196.678.117	50.037.586	190.914.250
				10		TITLUL I CHELTUIELI DE PERSONAL			12.157.000	10.984.000	10.609.642	10.609.642	10.609.642		10.547.446
				10	01	Cheltuieli salariale in bani			11.683.000	10.557.000	10.213.577	10.213.577	10.213.577		10.152.668
				10	01	01 Salarii de baza			9.871.000	9.036.000	8.816.524	8.816.524	8.816.524		8.766.393
				10	01	05 Sporuri pentru conditii de munca			1.250.000	1.038.000	958.432	958.432	958.432		951.964
				10	01	13 Drepturi de delegare			2.000						
				10	01	17 Indemnizatii de hrana			559.000	483.000	438.621	438.621	438.621		434.311
				10	01	30 Alte drepturi salariale in bani			1.000						
				10	02	Cheltuieli salariale in natura			209.000	184.000	169.100	169.100	169.100		169.100
				10	02	06 Vouchere de vacanta			209.000	184.000	169.100	169.100	169.100		169.100
				10	03	Contributii			265.000	243.000	226.965	226.965	226.965		225.678
				10	03	07 Contributia asiguratorie pentru munca			265.000	243.000	226.965	226.965	226.965		225.678
				20		TITLUL II BUNURI SI SERVICII			122.182.000	136.107.000	120.721.546	120.095.192	96.095.631	23.999.561	90.372.152
				20	01	Bunuri si servicii			4.223.000	4.203.000	2.325.493	2.325.493	2.325.493		3.359.295
				20	01	01 Furnituri de birou			251.000	185.000	82.102	82.102	82.102		101.449
				20	01	02 Materiale pentru curatenie			32.000	30.000	18.163	18.163	18.163		29.590
				20	01	03 Incalzit, iluminat si forta motrica			469.000	450.000	341.870	341.870	341.870		391.095
				20	01	04 Apa, canal si salubritate			73.000	63.000	42.470	42.470	42.470		47.227
				20	01	05 Carburanti si lubrifianti			20.000	10.000	10.000	10.000	10.000		13.600
				20	01	06 Piese de schimb			15.000	6.000	5.448	5.448	5.448		5.911
				20	01	08 Posta, telecomunicatii, radio, tv, internet			252.000	250.000	162.606	162.606	162.606		169.559

Capi- tol	Sub- capi- tol	Pa- ra- graf	Gru- pa / Titlu	Ar- ti- col	Ali- ne- at	Denumire indicator	Credite de angajament		Credite bugetare		Angajamente bugetare	Angajamente legale	Plati efectuate	Angajamente legale de platit	Cheltuieli efective
							initiale	definitive	initiale	definitive					
A						B	1	2	3	4	5	6	7	8=6-7	9
			20	01	09	Materiale si prestari de servicii cu caracter functional			1.810.000	1.834.000	1.107.660	1.107.660	1.107.660		1.629.677
			20	01	30	Alte bunuri si servicii pentru intretinere si functionare			1.301.000	1.375.000	555.174	555.174	555.174		971.187
			20	02		Reparatii curente			1.000.000	1.120.000	527.278	527.278	527.278		478.865
			20	05		Bunuri de natura obiectelor de inventar			55.000	45.000	13.884	13.884	13.884		
			20	05	30	Alte obiecte de inventar			55.000	45.000	13.884	13.884	13.884		
			20	11		Carti, publicatii si materiale documentare			10.000	16.000	8.170	8.170	8.170		15.606
			20	12		Consultanta si expertiza			200.000	237.000	62.388	62.388	62.388		62.388
			20	13		Pregatire profesionala			10.000	7.000					
			20	14		Protectia muncii			2.000						
			20	30		Alte cheltuieli			116.682.000	130.479.000	117.784.333	117.157.979	93.158.418	23.999.561	86.455.998
			20	30	03	Prime de asigurare non-viata			730.000	714.000	708.170	708.170	708.170		297.376
			20	30	30	Alte cheltuieli cu bunuri si servicii			115.952.000	129.765.000	117.076.163	116.449.809	92.450.248	23.999.561	86.158.622
			51			TITLUL VI TRANSFERURI INTRE UNITATI ALE ADMINISTRATIEI PUBLICE			85.331.000	115.585.000	115.585.000	115.585.000	89.546.975	26.038.025	89.546.975
			51	01		Transferuri curente			85.331.000	115.585.000	115.585.000	115.585.000	89.546.975	26.038.025	89.546.975
			51	01	01	Transferuri catre institutiile publice			85.331.000	115.585.000	115.585.000	115.585.000	89.546.975	26.038.025	89.546.975
			57			TITLUL VIII ASISTENTA SOCIALA			150.000	150.000	140.511	140.511	140.511		140.511
			57	02		Ajutoare sociale			150.000	150.000	140.511	140.511	140.511		140.511
			57	02	01	Ajutoare sociale in numerar			150.000	150.000	140.511	140.511	140.511		140.511
			59			TITLUL XI ALTE CHELTUIELI			460.000	478.000	285.358	285.358	285.358		307.166
			59	17		Despagubiri civile			300.000	330.000	151.031	151.031	151.031		174.169
			59	40		Sume aferente persoanelor cu handicap neincadrate			160.000	148.000	134.327	134.327	134.327		132.997
			84			PLATI EFECTUATE IN ANII PRECEDENTI SI RECUPERATE IN ANUL CURENT					-1.405.392	-1.405.392	-1.405.392		

Capi- tol	Sub- capi- tol	Pa- ra- graf	Gru- pa / Titlu	Ar- ti- col	Ali- ne- at	Denumire indicator	Credite de angajament		Credite bugetare		Angajamente bugetare	Angajamente legale	Plati efectuate	Angajamente legale de platit	Cheltuieli efective
							initiale	definitive	initiale	definitive					
A						B	1	2	3	4	5	6	7	8=6-7	9
			85			Titlul XIX PLATI EFECTUATE IN ANII PRECEDENTI SI RECUPERATE IN ANUL CURENT					-1 405 392	-1 405 392	-1 405 392		
			85	01		Plati efectuate in anii precedenti si recuperate in anul curent					-1.405.392	-1.405.392	-1.405.392		
			85	01	01	Plati efectuate in anii precedenti si recuperate in anul curent (SF)					-1.405.392	-1.405.392	-1.405.392		
7402						PROTECTIA MEDIULUI			90.223.000	89.381.000	87.885.115	87.778.321	71.934.250	15.844.071	42.018.177
			01			CHELTUIELI CURENTE			78.647.000	77.911.000	76.415.115	76.308.321	60.481.326	15.826.995	42.018.177
			20			TITLUL II BUNURI SI SERVICII			68.654.000	62.873.000	61.377.115	61.270.321	47.248.427	14.021.894	28.785.278
			20	01		Bunuri si servicii			1.050.000	1.050.000	1.050.000	943.206	880.999	62.207	700.316
			20	01	30	Alte bunuri si servicii pentru intretinere si functionare			1.050.000	1.050.000	1.050.000	943.206	880.999	62.207	700.316
			20	30		Alte cheltuieli			67.604.000	61.823.000	60.327.115	60.327.115	46.367.428	13.959.687	28.084.962
			20	30	30	Alte cheltuieli cu bunuri si servicii			67.604.000	61.823.000	60.327.115	60.327.115	46.367.428	13.959.687	28.084.962
			51			TITLUL VI TRANSFERURI INTRE UNITATI ALE ADMINISTRATIEI PUBLICE			9.993.000	15.038.000	15.038.000	15.038.000	13.232.899	1.805.101	13.232.899
			51	01		Transferuri curente			9.993.000	15.038.000	15.038.000	15.038.000	13.232.899	1.805.101	13.232.899
			51	01	01	Transferuri catre institutiile publice			9.993.000	15.038.000	15.038.000	15.038.000	13.232.899	1.805.101	13.232.899
			79			OPERATIUNI FINANCIARE			11.576.000	11.470.000	11.470.000	11.470.000	11.452.924	17.076	
			81			TITLUL XVII RAMBURSARI DE CREDITE			11.576.000	11.470.000	11.470.000	11.470.000	11.452.924	17.076	
			81	01		Rambursari de credite externe			11.576.000	11.470.000	11.470.000	11.470.000	11.452.924	17.076	
			81	01	01	Rambursari de credite externe contractate de ordonatorii de credite			11.576.000	11.470.000	11.470.000	11.470.000	11.452.924	17.076	
8000	02					Partea V-a ACTIUNI ECONOMICE			1.845.448.000	2.635.628.400	2.606.166.760	2.596.312.442	1.653.297.770	943.014.672	2.182.385.196
8102						COMBUSTIBILI SI ENERGIE			879.200.000	1.136.989.000	1.113.075.000	1.113.075.000	941.846.109	171.228.891	875.811.408
			01			CHELTUIELI CURENTE			820.000.000	1.094.038.000	1.070.124.000	1.070.124.000	898.918.627	171.205.373	875.441.014
			40			TITLUL IV SUBVENTII			820.000.000	1.094.038.000	1.070.124.000	1.070.124.000	898.918.627	171.205.373	875.441.014

Capi- tol	Sub- capi- tol	Pa- ra- graf	Gru- pa / Titlu	Ar- ti- col	Ali- ne- at	Denumire indicator	Credite de angajament		Credite bugetare		Angajamente bugetare	Angajamente legale	Plati efectuate	Angajamente legale de platit	Cheltuieli efective
							initiale	definitive	initiale	definitive					
A						B	1	2	3	4	5	6	7	8=6-7	9
			40	03		Subventii pentru acoperirea diferentelor de pret si tarif			820.000.000	1.094.038.000	1.070.124.000	1.070.124.000	898.918.627	171.205.373	875.441.014
			79			OPERATIUNI FINANCIARE			59.200.000	42.951.000	42.951.000	42.951.000	42.927.482	23.518	370.394
			81			TITLUL XVII RAMBURSARI DE CREDITE			59.200.000	42.951.000	42.951.000	42.951.000	42.927.482	23.518	370.394
			81	01		Rambursari de credite externe			2.452.000	390.000	390.000	390.000	370.394	19.606	370.394
			81	01	01	Rambursari de credite externe contractate de ordonatorii de credite			2.452.000	390.000	390.000	390.000	370.394	19.606	370.394
			81	02		Rambursari de credite interne			56.748.000	42.561.000	42.561.000	42.561.000	42.557.088	3.912	
			81	02	05	Rambursari de credite aferente datoriei publice interne locale			56.748.000	42.561.000	42.561.000	42.561.000	42.557.088	3.912	
8302						AGRICULTURA, SILVICULTURA, SI VANATOARE			5.765.000	5.665.000	4.689.996	4.689.996	4.508.372	181.624	5.168.654
			01			CHELTUIELI CURENTE			5.765.000	5.672.000	4.696.862	4.696.862	4.515.238	181.624	5.168.654
			10			TITLUL I CHELTUIELI DE PERSONAL			3.920.000	3.920.000	3.452.909	3.452.909	3.452.909		3.501.270
			10	01		Cheltuieli salariale in bani			3.750.000	3.715.000	3.285.681	3.285.681	3.285.681		3.326.549
			10	01	01	Salarii de baza			3.000.000	2.965.000	2.671.039	2.671.039	2.671.039		2.751.895
			10	01	05	Sporuri pentru conditii de munca			450.000	450.000	381.638	381.638	381.638		354.973
			10	01	06	Alte sporuri			120.000	120.000	74.033	74.033	74.033		71.756
			10	01	17	Indemnizatii de hrana			180.000	180.000	158.971	158.971	158.971		147.925
			10	02		Cheltuieli salariale in natura			70.000	70.000	59.450	59.450	59.450		59.450
			10	02	06	Vouchere de vacanta			70.000	70.000	59.450	59.450	59.450		59.450
			10	03		Contributii			100.000	135.000	107.778	107.778	107.778		115.271
			10	03	06	Contributii pentru concedii si indemnizatii			15.000	50.000	33.759	33.759	33.759		40.927
			10	03	07	Contributia asiguratorie pentru munca			85.000	85.000	74.019	74.019	74.019		74.344
			20			TITLUL II BUNURI SI SERVICII			1.785.000	1.692.000	1.219.624	1.219.624	1.038.000	181.624	1.643.055
			20	01		Bunuri si servicii			1.449.000	1.300.000	969.164	969.164	787.540	181.624	1.352.747
			20	01	01	Furnituri de birou			8.000	8.000	5.404	5.404	5.404		5.892

Capi- tol	Sub- capi- tol	Pa- ra- graf	Gru- pa / Titlu	Ar- ti- col	Ali- ne- at	Denumire indicator	Credite de angajament		Credite bugetare		Angajamente bugetare	Angajamente legale	Plati efectuate	Angajamente legale de platit	Cheltuieli efective
							initiale	definitive	initiale	definitive					
A						B	1	2	3	4	5	6	7	8=6-7	9
			20	01	02	Materiale pentru curatenie			5.000	5.000	4.929	4.929	4.929		9.108
			20	01	03	Incalzit, iluminat si forta motrica			30.000	34.000	33.948	33.948	33.948		33.948
			20	01	04	Apa, canal si salubritate			14.000	14.000	11.021	11.021	11.021		11.021
			20	01	05	Carburanti si lubrifianti			150.000	90.000	85.211	85.211	85.211		89.233
			20	01	06	Piese de schimb			10.000	17.000	7.689	7.689	7.689		7.689
			20	01	08	Posta, telecomunicatii, radio, tv, internet			60.000	60.000	47.129	47.129	47.129		47.129
			20	01	09	Materiale si prestari de servicii cu caracter functional			830.000	730.000	498.213	498.213	316.589	181.624	887.918
			20	01	30	Alte bunuri si servicii pentru intretinere si functionare			342.000	342.000	275.620	275.620	275.620		260.809
			20	02		Reparatii curente			100.000	163.000	98.005	98.005	98.005		99.993
			20	05		Bunuri de natura obiectelor de inventar			28.000	28.000	19.322	19.322	19.322		52.171
			20	05	01	Uniforme si echipament			3.000	3.000	2.027	2.027	2.027		21.753
			20	05	30	Alte obiecte de inventar			25.000	25.000	17.295	17.295	17.295		30.418
			20	06		Deplasari, detasari, transferari			15.000	15.000	3.510	3.510	3.510		3.510
			20	06	01	Deplasari interne, detasari, transferari			15.000	15.000	3.510	3.510	3.510		3.510
			20	11		Carti, publicatii si materiale documentare			1.000	1.000					
			20	12		Consultanta si expertiza			20.000	20.000	7.728	7.728	7.728		7.728
			20	13		Pregatire profesionala			15.000	15.000	4.114	4.114	4.114		4.114
			20	14		Protectia muncii			40.000	40.000	32.295	32.295	32.295		37.306
			20	30		Alte cheltuieli			117.000	110.000	85.486	85.486	85.486		85.486
			20	30	03	Prime de asigurare non-viata			37.000	37.000	34.081	34.081	34.081		34.081
			20	30	30	Alte cheltuieli cu bunuri si servicii			80.000	73.000	51.405	51.405	51.405		51.405
			57			TITLUL VIII ASISTENTA SOCIALA			60.000	60.000	24.329	24.329	24.329		24.329
			57	02		Ajutoare sociale			60.000	60.000	24.329	24.329	24.329		24.329
			57	02	01	Ajutoare sociale in numerar			60.000	60.000	24.329	24.329	24.329		24.329

Capi- tol	Sub- capi- tol	Pa- ra- graf	Gru- pa / Titlu	Ar- ti- col	Ali- ne- at	Denumire indicator	Credite de angajament		Credite bugetare		Angajamente bugetare	Angajamente legale	Plati efectuate	Angajamente legale de platit	Cheltuieli efective
							initiale	definitive	initiale	definitive					
A						B	1	2	3	4	5	6	7	8=6-7	9
			84			TITLUL XV PLATI EFECTUATE IN ANII PRECEDENTI SI RECUPERATE IN ANUL CURENT				-7.000	-6.866	-6.866	-6.866		
			85			Titlu XIX PLATI EFECTUATE IN ANII PRECEDENTI SI RECUPERATE IN ANUL CURENT				-7.000	-6.866	-6.866	-6.866		
			85	01		Plati efectuate in anii precedenti si recuperate in anul curent				-7.000	-6.866	-6.866	-6.866		
			85	01	01	Plati efectuate in anii precedenti si recuperate in anul curent (SF)				-7.000	-6.866	-6.866	-6.866		
8402						TRANSPORTURI			954.704.000	1.488.570.400	1.488.023.270	1.478.168.952	706.564.795	771.604.157	1.301.405.134
			01			CHELTUIELI CURENTE			952.497.000	1.670.416.400	1.670.141.400	1.660.287.082	888.691.965	771.595.117	1.299.324.174
			10			TITLUL I CHELTUIELI DE PERSONAL			25.376.000	25.376.000	25.376.000	22.954.105	22.954.105		22.513.771
			10	01		Cheltuieli salariale in bani			24.285.000	24.285.000	24.285.000	21.994.573	21.994.573		21.554.073
			10	01	01	Salarii de baza			20.298.000	20.298.000	20.298.000	18.972.494	18.972.494		18.800.948
			10	01	05	Sporuri pentru conditii de munca			2.144.000	2.144.000	2.144.000	1.616.383	1.616.383		1.607.975
			10	01	13	Drepturi de delegare			4.000	4.000	4.000				
			10	01	17	Indemnizatii de hrana			1.484.000	1.484.000	1.484.000	1.147.028	1.147.028		1.145.150
			10	01	30	Alte drepturi salariale in bani			355.000	355.000	355.000	258.668	258.668		
			10	02		Cheltuieli salariale in natura			528.000	528.000	528.000	469.778	469.778		469.778
			10	02	06	Vouchere de vacanta			528.000	528.000	528.000	469.778	469.778		469.778
			10	03		Contributii			563.000	563.000	563.000	489.754	489.754		489.920
			10	03	07	Contributia asiguratorie pentru munca			563.000	563.000	563.000	489.754	489.754		489.920
			20			TITLUL II BUNURI SI SERVICII			104.316.000	67.912.000	67.637.000	60.406.744	38.258.704	22.148.040	40.073.421
			20	01		Bunuri si servicii			17.375.000	18.162.000	18.162.000	14.760.188	10.460.694	4.299.494	13.043.148
			20	01	01	Furnituri de birou			100.000	100.000	100.000	78.579	78.579		72.083
			20	01	02	Materiale pentru curatenie			10.000	10.000	10.000	6.321	6.321		7.031
			20	01	03	Incalzit, iluminat si forta motrica			700.000	700.000	700.000	543.809	509.914	33.895	528.635

Capi- tol	Sub- capi- tol	Pa- ra- graf	Gru- pa / Titlu	Ar- ti- col	Ali- ne- at	Denumire indicator	Credite de angajament		Credite bugetare		Angajamente bugetare	Angajamente legale	Plati efectuate	Angajamente legale de platit	Cheltuieli efective
							initiale	definitive	initiale	definitive					
A						B	1	2	3	4	5	6	7	8=6-7	9
			20	01	04	Apa, canal si salubritate			125 000	175 000	175 000	145.638	145.638		136.235
			20	01	05	Carburanti si lubrifianti			1 000 000	1 000 000	1 000 000	483.702	483.702		520 849
			20	01	06	Piese de schimb			50 000	50 000	50 000	24 500	23 145	1 355	51 766
			20	01	08	Posta, telecomunicatii, radio, tv, internet			140 000	140 000	140 000	119.105	107.728	11 377	122 347
			20	01	09	Materiale si prestari de servicii cu caracter functional			15 100 000	15 837 000	15 837 000	13 259 228	9 006 361	4 252 867	11 471 173
			20	01	30	Alte bunuri si servicii pentru intretinere si functionare			150 000	150 000	150 000	99.306	99.306		133 029
			20	02		Reparatii curente			84 685 000	48 044 000	48 044 000	44 977 212	27 277 822	17 699 390	26 674 279
			20	05		Bunuri de natura obiectelor de inventar			1 450 000	750 000	750 000	298 753	194 936	103 817	115
			20	05	01	Uniforme si echipament			250 000	250 000	250 000	14.416	14.416		
			20	05	30	Alte obiecte de inventar			1 200 000	500 000	500 000	284 337	180 520	103.817	115
			20	06		Deplasari, detasari, transferari			1 000	1 000	1 000				
			20	06	01	Deplasari interne, detasari, transferari			1 000	1 000	1 000				
			20	11		Carti, publicatii si materiale documentare			1 000	1 000	1 000				
			20	12		Consultanta si expertiza			50 000	200 000	200 000	77.500	52.500	25.000	77 500
			20	13		Pregatire profesionala			50 000	50 000	50 000	1 120	1 120		1 120
			20	14		Protectia muncii			412 000	412 000	412 000	284.467	264.128	20.339	269.355
			20	25		Cheltuieli judiciare si extrajudiciare derivate din actiuni in reprezentarea intereselor statului, potrivit dispozitiilor legale			5 000	5 000	5 000	1.069	1.069		1 069
			20	30		Alte cheltuieli			287 000	287 000	12 000	6 435	6 435		6 835
			20	30	01	Reclama si publicitate			3 000	3 000	3 000	205	205		205
			20	30	04	Chirii			7 000	7 000	7 000	6 230	6 230		6 230
			20	30	30	Alte cheltuieli cu bunuri si servicii			277 000	277 000	2 000				400


Capi- tol	Sub- capi- tol	Pa- ra- graf	Gru- pa / Titlu	Ar- ti- col	Ali- ne- at	Denumire indicator	Credite de angajament		Credite bugetare		Angajamente bugetare	Angajamente legale	Plati efectuate	Angajamente legale de platit	Cheltuieli efective
							initiale	definitive	initiale	definitive					
A						B	1	2	3	4	5	6	7	8=6-7	9
			40			TITLUL IV SUBVENTII			820 000.000	1.574.378.400	1.574.378.400	1.574.378.400	825.058.339	749.320.061	1.235.856.196
			40	03		Subventii pentru acoperirea diferentelor de pret si tarif			820 000.000	1 574 378.400	1.574 378 400	1.574 378.400	825.058 339	749 320 061	1 235 856.196
			57			TITLUL VIII ASISTENTA SOCIALA			350 000	350 000	350 000	263 000	213 000	50 000	213.000
			57	02		Ajutoare sociale			350.000	350.000	350.000	263.000	213.000	50 000	213.000
			57	02	01	Ajutoare sociale in numerar			350.000	350.000	350.000	263.000	213.000	50 000	213.000
			59			TITLUL XI ALTE CHELTUIELI			2.455.000	2.400 000	2.400 000	2 284 833	2.207 817	77 016	667.786
			59	17		Despagubiri civile			2.100.000	2.100 000	2.100 000	2.000.286	1.923.270	77 016	383.239
			59	40		Sume aferente persoanelor cu handicap neincadrate			355.000	300.000	300.000	284.547	284.547		284.547
			79			OPERATIUNI FINANCIARE			2.207.000	2.090 000	2.090 000	2 090 000	2.080.960	9 040	2 080.960
			81			TITLUL XVII RAMBURSARI DE CREDITE			2.207.000	2.090 000	2.090 000	2.090 000	2.080.960	9 040	2.080.960
			81	01		Rambursari de credite externe			2.207.000	2.090 000	2.090 000	2.090 000	2.080.960	9 040	2.080.960
			81	01	01	Rambursari de credite externe contractate de ordonatorii de credite			2.207.000	2.090.000	2.090.000	2.090.000	2.080.960	9 040	2 080 960
			84			TITLUL XV PLATI EFECTUATE IN ANII PRECEDENTI SI RECUPERATE IN ANUL CURENT				-183 936 000	-184.208.130	-184.208.130	-184.208.130		
			85			Titlu XIX PLATI EFECTUATE IN ANII PRECEDENTI SI RECUPERATE IN ANUL CURENT				-183 936 000	-184 208 130	-184 208.130	-184 208.130		
			85	01		Plati efectuate in anii precedenti si recuperate in anul curent				-183 936.000	-184.208.130	-184.208.130	-184.208.130		
			85	01	01	Plati efectuate in anii precedenti si recuperate in anul curent (SF)				-183.936.000	-184.208.130	-184.208.130	-184.208.130		
8702						ALTE ACTIUNI ECONOMICE			5.779.000	4 404.000	378 494	378 494	378.494		
			01			CHELTUIELI CURENTE			5.779.000	4.404.000	378.494	378.494	378 494		
			20			TITLUL II BUNURI SI SERVICII			5 779.000	4 404 000	378 494	378 494	378 494		

Capi- tol	Sub- capi- tol	Pa- ra- graf	Gru- pa / Titlu	Ar- ti- col	Ali- ne- at	Denumire indicator	Credite de angajament		Credite bugetare		Angajamente bugetare	Angajamente legale	Plati efectuate	Angajamente legale de platit	Cheltuieli efective
							initiale	definitive	initiale	definitive					
A						B	1	2	3	4	5	6	7	8=6-7	9
			20	16		Studii si cercetari			100.000	25.000					
			20	30		Alte cheltuieli			5.679.000	4.379.000	378.494	378.494	378.494		
			20	30	01	Reclama si publicitate			3.000.000	500.000					
			20	30	30	Alte cheltuieli cu bunuri si servicii			2.679.000	3.879.000	378.494	378.494	378.494		
9902	96					excedent/deficit sect funct							51.272.001		

Director General,
Emanuela JUGUREANU



Primar General
Nicusor



Director Executiv,
Elena Gabriela CRISTEA



Sef Serviciu,
Irina Constantin



Mihaela Constantin
Nicoleta Curelaru
Roxana Nitu

Intocmit,



Mihaela Gaspar
Ana Maria Timplaru



Capi- toi	Sub- capi- toi	Pa- ra- graf	Gru- pa / Titlu	Ar- ti- col	Ali- ne- at	Denumire indicator	Credite de angajament		Credite bugetare		Angajamente bugetare	Angajamente legale	Plati efectuate	Angajamente legale de platit	Cheltuieli efective
							initiale	definitive	initiale	definitive					
A						B	1	2	3	4	5	6	7	8=6-7	9
						Europei	77.000	77.000	77.000	77.000					
			58	30	03	Cheltuieli neeligibile	77.000	77.000	77.000	77.000					
			70			CHELTUIELI DE CAPITAL	83.760.000	83.857.000	34.616.000	22.415.000	6.597.189	6.597.189	6.597.189		28.998.978
			71			TITLUL XIII ACTIVE NEFINANCIARE	83.760.000	83.857.000	34.616.000	22.415.000	6.597.189	6.597.189	6.597.189		28.998.978
			71	01		Active fixe	83.760.000	83.857.000	34.616.000	22.415.000	6.597.189	6.597.189	6.597.189		28.998.978
			71	01	01	Constructii	20.965.000	20.965.000	27.898.000	15.600.000	5.932.792	5.932.792	5.932.792		8.044.656
			71	01	02	Masini, echipamente si mijloace de transport	27.166.000	27.239.000	4.023.000	4.096.000	664.397	664.397	664.397		14.545.576
			71	01	03	Mobilier, aparatura birotica si alte active corporale		24.000		24.000					286.523
			71	01	30	Alte active fixe (inclusiv reparatii capitale)	35.629.000	35.629.000	2.695.000	2.695.000					6.122.223
			84			PLATI EFECTUATE IN ANII PRECEDENTI SI RECUPERATE IN ANUL CURENT				-733.000	-732.619	-732.619	-732.619		
			85			Titlul XIX PLATI EFECTUATE IN ANII PRECEDENTI SI RECUPERATE IN ANUL CURENT				-733.000	-732.619	-732.619	-732.619		
			85	01		Plati efectuate in anii precedenti si recuperate in anul curent				-733.000	-732.619	-732.619	-732.619		
			85	01	02	Plati efectuate in anii precedenti si recuperate in anul curent (SD)				-733.000	-732.619	-732.619	-732.619		
5402						ALTE SERVICII PUBLICE GENERALE			11.391.000	25.748.000	25.748.000	25.748.000	13.494.856	12.253.144	13.494.856
			01			CHELTUIELI CURENTE			11.391.000	25.748.000	25.748.000	25.748.000	13.494.856	12.253.144	13.494.856
			55			TITLUL VII ALTE TRANSFERURI			11.391.000	25.748.000	25.748.000	25.748.000	13.494.856	12.253.144	13.494.856
			55	01		A. Transferuri interne			11.391.000	25.748.000	25.748.000	25.748.000	13.494.856	12.253.144	13.494.856
			55	01	42	Transferuri din bugetul local catre asociatiile de dezvoltare intercomuni- tate			11.391.000	25.748.000	25.748.000	25.748.000	13.494.856	12.253.144	13.494.856

Capi- tol	Sub- capi- tol	Pa- ra- graf	Gru- pa / Titlu	Ar- ti- col	Ali- ne- at	Denumire indicator	Credite de angajament		Credite bugetare		Angajamente bugetare	Angajamente legale	Plati efectuate	Angajamente legale de platit	Cheltuieli efective
							initiale	definitive	initiale	definitive					
A						B	1	2	3	4	5	6	7	8=6-7	9
			71	01	30	Alte active fixe (inclusiv reparatii capitale)	928.000	928.000	928.000	928.000					
6500	02					Partea III-a CHELTUIELI SOCIAL-CULTURALE	5.101.445.150	5.123.985.150	368.309.820	259.150.820	174.369.010	174.369.010	127.541.784	46.827.226	19.990.294
6502						INVATAMANT	67.224.000	67.319.000	68.736.000	9.948.000	9.550.851	9.550.851	9.382.877	167.974	571.792
			01			CHELTUIELI CURENTE	66.000	66.000	122.000	804.000	738.000	738.000	570.026	167.974	570.026
			51			TITLUL VI TRANSFERURI INTRE UNITATI ALE ADMINISTRATIEI PUBLICE			56.000	738.000	738.000	738.000	570.026	167.974	570.026
			51	02		Transferuri de capital			56.000	738.000	738.000	738.000	570.026	167.974	570.026
			51	02	29	Alte transferuri de capital catre institutii publice			56.000	738.000	738.000	738.000	570.026	167.974	570.026
			58			TITLUL X PROIECTE CU FINANTARE DIN FONDURI EXTERNE NERAMBURSABILE CADRULUI FINANCIAR 2014-2020	66.000	66.000	66.000	66.000					
			58	15		Alte programe comunitare finantate in perioada 2014-2020	66.000	66.000	66.000	66.000					
			58	15	01	Finantarea nationala	26.000	26.000	26.000	26.000					
			58	15	03	Cheltuieli neeligibile	40.000	40.000	40.000	40.000					
			70			CHELTUIELI DE CAPITAL	67.158.000	67.253.000	68.614.000	9.144.000	8.818.092	8.818.092	8.818.092		1.766
			71			TITLUL XIII ACTIVE NEFINANCIARE	67.158.000	67.253.000	68.614.000	9.144.000	8.818.092	8.818.092	8.818.092		1.766
			71	01		Active fixe	67.158.000	67.253.000	68.614.000	9.144.000	8.818.092	8.818.092	8.818.092		1.766
			71	01	01	Constructii	67.158.000	67.253.000	68.614.000	9.144.000	8.818.092	8.818.092	8.818.092		1.766
			84			PLATI EFECTUATE IN ANII PRECEDENTI SI RECUPERATE IN ANUL CURENT					-5.241	-5.241	-5.241		
			85			Titlul XIX PLATI EFECTUATE IN ANII PRECEDENTI SI RECUPERATE IN ANUL CURENT					-5.241	-5.241	-5.241		
			85	01		Plati efectuate in anii precedenti si recuperate in anul curent					-5.241	-5.241	-5.241		

Capi- tol	Sub- capi- tol	Pa- ra- graf	Gru- pa / Titlu	Ar- ti- col	Ali- ne- at	Denumire indicator	Credite de angajament		Credite bugetare		Angajamente bugetare	Angajamente legale	Plati efectuate	Angajamente legale de platit	Cheltuieli efective
							initiale	definitive	initiale	definitive					
A						B	1	2	3	4	5	6	7	8=6-7	9
			85	01	02	Plati efectuate in anii precedenti si recuperate in anul curent (SD)					-5.241	-5.241	-5.241		
6602						SANATATE	4.920.536.330	4.942.590.330	160.406.000	188.263.000	121.982.245	121.982.245	93.691.458	28.290.787	11.397.889
				01		CHELTUIELI CURENTE			8.614.000	55.629.000	8.233.881	8.233.881	8.233.881		8.233.881
				51		TITLUL VI TRANSFERURI INTRE UNITATI ALE ADMINISTRATIEI PUBLICE			8.614.000	15.653.000	8.233.881	8.233.881	8.233.881		8.233.881
				51	02	Transferuri de capital			8.614.000	15.653.000	8.233.881	8.233.881	8.233.881		8.233.881
				51	02	28 Transferuri din bugetele locale pentru finantarea cheltuielilor de capital din domeniul sanatatii			8.614.000	15.653.000	8.233.881	8.233.881	8.233.881		8.233.881
				58		TITLUL X PROIECTE CU FINANTARE DIN FONDURI EXTERNE NERAMBURSABILE CADRULUI FINANCIAR 2014-2020				39.976.000					
				58	01	Programe din Fondul European de Dezvoltare Regionala (FEDR)				39.976.000					
				58	01	02 Finantarea externa nerambursabila				39.976.000					
				70		CHELTUIELI DE CAPITAL	4.920.536.330	4.942.590.330	151.780.000	132.622.000	113.736.697	113.736.697	85.445.910	28.290.787	3.164.008
				71		TITLUL XIII ACTIVE NEFINANCIARE	4.920.536.330	4.942.590.330	151.780.000	132.622.000	113.736.697	113.736.697	85.445.910	28.290.787	3.164.008
				71	01	Active fixe	4.920.536.330	4.942.590.330	151.780.000	132.622.000	113.736.697	113.736.697	85.445.910	28.290.787	3.164.008
				71	01	01 Constructii	4.915.185.000	4.917.990.000	105.697.000	66.367.000	54.623.904	54.623.904	34.572.933	20.050.971	1.369.743
				71	01	02 Masini, echipamente si mijloace de transport	5.222.150	23.915.150	26.936.000	46.552.000	43.725.220	43.725.220	35.512.543	8.212.677	1.490.405
				71	01	03 Mobilier, aparatura birotica si alte active corporale	45.000	30.000	45.000	30.000	27.999	27.999	27.999		75.846
				71	01	30 Alte active fixe (inclusiv reparatii capitale)	84.180	655.180	19.102.000	19.673.000	15.359.574	15.359.574	15.332.435	27.139	228.014
				79		OPERATIUNI FINANCIARE			12.000	12.000	11.667	11.667	11.667		
				81		TITLUL XVII RAMBURSARI DE CREDITE			12.000	12.000	11.667	11.667	11.667		

Capi- tol	Sub- capi- tol	Pa- ra- graf	Gru- pa / Titlu	Ar- ti- col	Ali- ne- at	Denumire indicator	Credite de angajament		Credite bugetare		Angajamente bugetare	Angajamente legale	Plati efectuate	Angajamente legale de platit	Cheltuieli efective
							initiale	definitive	initiale	definitive					
A						B	1	2	3	4	5	6	7	8=6-7	9
						RECUPERATE IN ANUL CURENT					-1.625	-1.625	-1.625		
			85			Titlul XIX PLATI EFECTUATE IN ANII PRECEDENTI SI RECUPERATE IN ANUL CURENT					-1.625	-1.625	-1.625		
			85	01		Plati efectuate in anii precedenti si recuperate in anul curent					-1.625	-1.625	-1.625		
			85	01	02	Plati efectuate in anii precedenti si recuperate in anul curent (SD)					-1.625	-1.625	-1.625		
6802						ASIGURARI SI ASISTENTA SOCIALA	22.820	22.820	65 820.820	24 720.820	21 817.302	21 817 302	10.465.155	11.352.147	1.181.440
			01			CHELTUIELI CURENTE	22.820	22.820	177.820	177.820					418
			51			TITLUL VI TRANSFERURI INTRE UNITATI ALE ADMINISTRATIEI PUBLICE			155.000	155.000					
			51	02		Transferuri de capital			155.000	155.000					
			51	02	29	Alte transferuri de capital catre instituti publice			155.000	155.000					
			56			TITLUL VIII PROIECTE CU FINANTARE DIN FONDURI EXTERNE NERAMBURSABILE (FEN) POSTADERARE									418
			56	17		Mecanismul Financiar SEE									418
			56	17	03	Cheltuieli neeligibile									418
			58			TITLUL X PROIECTE CU FINANTARE DIN FONDURI EXTERNE NERAMBURSABILE CADRULUI FINANCIAR 2014-2020	22.820	22.820	22.820	22.820					
			58	15		Alte programe comunitare finantate in perioada 2014-2020	22.820	22.820	22.820	22.820					
			58	15	01	Finantarea nationala	18.800	18.800	18.800	18.800					
			58	15	02	Finantare externa nerambursabila	4.020	4.020	4.020	4.020					
			70			CHELTUIELI DE CAPITAL			65 643 000	24 543 000	21 817 302	21 817 302	10 465 155	11.352.147	1.181.022


Capi- tol	Sub- capi- tol	Pa- ra- graf	Gru- pa / Titlu	Ar- ti- col	Ali- ne- at	Denumire indicator	Credite de angajament		Credite bugetare		Angajamente bugetare	Angajamente legale	Plati efectuate	Angajamente legale de platit	Cheltuieli efective
							initiale	definitive	initiale	definitive					
A						B	1	2	3	4	5	6	7	8=6-7	9
			71			TITLUL XIII ACTIVE NEFINANCIARE			65.643.000	24.543.000	21.817.302	21.817.302	10.465.155	11.352.147	1.181.022
			71	01		Active fixe			65.643.000	24.543.000	21.817.302	21.817.302	10.465.155	11.352.147	1.181.022
			71	01	01	Constructii			65.643.000	24.543.000	21.817.302	21.817.302	10.465.155	11.352.147	385
			71	01	02	Masini, echipamente si mijloace de transport									869.431
			71	01	03	Mobilier, aparatura birotica si alte active corporale									128.213
			71	01	30	Alte active fixe (inclusiv reparatii capitale)									182.993
7000	02					Partea IV-a SERVICII SI DEZVOLTARE PUBLICA, LOCUINTE, MEDIU SI APE	708.457.900	778.452.120	821.725.800	343.279.500	180.155.983	180.155.983	125.583.528	54.572.455	72.616.963
7002						LOCUINTE, SERVICII SI DEZVOLTARE PUBLICA	455.743.970	386.839.000	369.007.000	112.608.000	92.550.586	92.550.586	37.982.011	54.568.575	65.689.358
			01			CHELTUIELI CURENTE			126.186.000	82.662.000	82.662.000	82.662.000	28.093.425	54.568.575	28.093.425
			51			TITLUL VI TRANSFERURI INTRE UNITATI ALE ADMINISTRATIEI PUBLICE			126.186.000	82.662.000	82.662.000	82.662.000	28.093.425	54.568.575	28.093.425
			51	02		Transferuri de capital			126.186.000	82.662.000	82.662.000	82.662.000	28.093.425	54.568.575	28.093.425
			51	02	29	Alte transferuri de capital catre instituti publice			126.186.000	82.662.000	82.662.000	82.662.000	28.093.425	54.568.575	28.093.425
			70			CHELTUIELI DE CAPITAL	455.743.970	386.839.000	242.821.000	29.946.000	9.956.615	9.956.615	9.956.615		37.595.933
			71			TITLUL XIII ACTIVE NEFINANCIARE	455.743.970	386.839.000	242.821.000	29.946.000	9.956.615	9.956.615	9.956.615		37.595.933
			71	01		Active fixe	444.936.970	376.032.000	242.721.000	29.945.000	9.956.615	9.956.615	9.956.615		37.595.933
			71	01	01	Constructii	412.166.970	346.231.000	207.856.000	21.429.000	8.706.546	8.706.546	8.706.546		34.928.678
			71	01	02	Masini, echipamente si mijloace de transport	125.000	120.000	125.000	120.000					54.180
			71	01	03	Mobilier, aparatura birotica si alte active corporale									7.089
			71	01	30	Alte active fixe (inclusiv reparatii capitale)	32.645.000	29.681.000	34.740.000	8.396.000	1.250.069	1.250.069	1.250.069		2.605.986

Capi- tol	Sub- capi- tol	Pa- ra- graf	Gru- pa / Titlu	Ar- ti- col	Ali- ne- at	Denumire indicator	Credite de angajament		Credite bugetare		Angajamente bugetare	Angajamente legale	Plati efectuate	Angajamente legale de platit	Cheltuieli efective
							initiale	definitive	initiale	definitive					
A						B	1	2	3	4	5	6	7	8=6-7	9
			71	03		Reparatii capitale aferente activelor fixe	10.807.000	10.807.000	100.000	1.000					
			84			PLATI EFECTUATE IN ANII PRECEDENTI SI RECUPERATE IN ANUL CURENT					-68.029	-68.029	-68.029		
			85			Titlul XIX PLATI EFECTUATE IN ANII PRECEDENTI SI RECUPERATE IN ANUL CURENT					-68.029	-68.029	-68.029		
			85	01		Plati efectuate in anii precedenti si recuperate in anul curent					-68.029	-68.029	-68.029		
			85	01	02	Plati efectuate in anii precedenti si recuperate in anul curent (SD)					-68.029	-68.029	-68.029		
7402						PROTECTIA MEDIULUI	252.713.930	391.613.120	452.718.800	230.671.500	87.605.397	87.605.397	87.601.517	3.880	6.927.605
			01			CHELTUIELI CURENTE	212.225.930	351.257.120	373.935.800	177.925.500	90.651.881	90.651.881	90.648.001	3.880	2.603.120
			51			TITLUL VI TRANSFERURI INTRE UNITATI ALE ADMINISTRATIEI PUBLICE			2.607.000	2.607.000	2.607.000	2.607.000	2.603.120	3.880	2.603.120
			51	02		Transferuri de capital			2.607.000	2.607.000	2.607.000	2.607.000	2.603.120	3.880	2.603.120
			51	02	29	Alte transferuri de capital catre institutii publice			2.607.000	2.607.000	2.607.000	2.607.000	2.603.120	3.880	2.603.120
			58			TITLUL X PROIECTE CU FINANTARE DIN FONDURI EXTERNE NERAMBURSABILE									
						CADRULUI FINANCIAR 2014-2020	212.225.930	351.257.120	371.328.800	175.318.500	88.044.881	88.044.881	88.044.881		
			58	03		Programe din Fondul de Coeziune(FC)	212.225.930	351.257.120	371.328.800	175.318.500	88.044.881	88.044.881	88.044.881		
			58	03	01	Finantarea nationala	21.996.700	49.390.710	45.276.160	35.414.300	12.497.027	12.497.027	12.497.027		
			58	03	02	Finantarea externa nerambursabila	122.897.680	234.825.090	212.535.190	97.786.690	53.195.293	53.195.293	53.195.293		
			58	03	03	Cheltuieli neeligibile	67.331.550	67.041.320	113.517.450	42.117.510	22.352.561	22.352.561	22.352.561		
			70			CHELTUIELI DE CAPITAL	40.488.000	40.356.000	78.783.000	52.746.000	2.788.771	2.788.771	2.788.771		4.324.485
			71			TITLUL XIII ACTIVE NEFINANCIARE	40.488.000	40.356.000	78.783.000	52.746.000	2.788.771	2.788.771	2.788.771		4.324.485
			71	01		Active fixe	40.488.000	40.356.000	78.783.000	52.746.000	2.788.771	2.788.771	2.788.771		4.324.485

Capi- tol	Sub- capi- tol	Pa- ra- graf	Gru- pa / Titlu	Ar- ti- col	Ali- ne- at	Denumire indicator	Credite de angajament		Credite bugetare		Angajamente bugetare	Angajamente legale	Plati efectuate	Angajamente legale de platit	Cheltuieli efective
							initiale	definitive	initiale	definitive					
A						B	1	2	3	4	5	6	7	8=6-7	9
						PRECEDENTI SI RECUPERATE IN ANUL CURENT				-69.384.000	-69.383.813	-69.383.813	-69.383.813		
	85	01				Plati efectuate in anii precedenti si recuperate in anul curent				-69.384.000	-69.383.813	-69.383.813	-69.383.813		
	85	01	02			Plati efectuate in anii precedenti si recuperate in anul curent (SD)				-69.384.000	-69.383.813	-69.383.813	-69.383.813		
8302						AGRICULTURA, SILVICULTURA, SI VANATOARE	35.000	35.000	35.000	35.000	25.228	25.228	13.328	11.900	375.763
	70					CHELTUIELI DE CAPITAL	35.000	35.000	35.000	35.000	25.228	25.228	13.328	11.900	375.763
	71					TITLUL XIII ACTIVE NEFINANCIARE	35.000	35.000	35.000	35.000	25.228	25.228	13.328	11.900	375.763
	71	01				Active fixe	35.000	35.000	35.000	35.000	25.228	25.228	13.328	11.900	375.763
	71	01	01			Constructii									22.261
	71	01	02			Masini, echipamente si mijloace de transport									341.155
	71	01	03			Mobilier, aparatura birotica si alte active corporale									2.439
	71	01	30			Alte active fixe (inclusiv reparatii capitale)	35.000	35.000	35.000	35.000	25.228	25.228	13.328	11.900	9.908
8402						TRANSPORTURI	8.590.017.000	7.762.138.180	1.456.916.000	707.874.000	421.262.982	406.137.658	365.405.143	40.732.515	537.941.604
	01					CHELTUIELI CURENTE	995.588.000	995.273.000	352.728.000	59.160.000	59.123.556	59.123.556	20.318.719	38.804.837	20.255.163
	55					TITLUL VII ALTE TRANSFERURI			52.060.000	59.060.000	59.060.000	59.060.000	20.255.163	38.804.837	20.255.163
	55	01				A. Transferuri interne			52.060.000	59.060.000	59.060.000	59.060.000	20.255.163	38.804.837	20.255.163
	55	01	12			Investitii ale regiilor autonome si societatilor comerciale cu capital de stat			52.060.000	59.060.000	59.060.000	59.060.000	20.255.163	38.804.837	20.255.163
	58					TITLUL X PROIECTE CU FINANTARE DIN FONDURI EXTERNE NERAMBURSABILE CADRULUI FINANCIAR 2014-2020	995.588.000	995.273.000	300.668.000	100.000	63.556	63.556	63.556		

Capi- toi	Sub- capi- toi	Pa- ra- graf	Gru- pa / Titlu	Ar- ti- col	Ali- ne- at	Denumire indicator	Credite de angajament		Credite bugetare		Angajamente bugetare	Angajamente legale	Plati efectuate	Angajamente legale de platit	Cheltuieli efective
							initiale	definitive	initiale	definitive					
A						B	1	2	3	4	5	6	7	8=6-7	9
						IN ANUL CURENT				-3 991.000	-3 990.320	-3.990.320	-3.990.320		
						Titlul XIX PLATI EFECTUATE IN ANII PRECEDENTI SI RECUPERATE									
						IN ANUL CURENT				-3 991.000	-3 990.320	-3.990.320	-3.990.320		
						Plati efectuate in anii precedenti si recuperate in anul curent				-3.991.000	-3.990.320	-3.990.320	-3.990.320		
						Plati efectuate in anii precedenti si recuperate in anul curent (SD)				-3.991.000	-3.990.320	-3.990.320	-3.990.320		
9902	97					excedent/deficit sect dezv			-6.915.000	-6.915.000			-4.929.561		

Director General,
Emanuela JUGUREANU




Primar General
Nicolae DA...





Director Executiv,
Elena Gabriela CRISTEA



Intocmit,
Mihaela Constantin
Nicoleta Curelaru
Roxana Nitu



Mihaela Gaspar
Ana Maria Timplaru



Sef Serviciu,
Irina Constantin

