


**CONTUL DE EXECUTIE AL INSTITUTIILOR PUBLICE FINANTATE
DIN VENITURI PROPRII SI SUBVENTII DIN BUGETUL LOCAL - CHELTUIELI
31.12.2020**

Pag. 1 - lei-


Capi- tol	Sub- capi- tol	Pa- ra- graf	Gru- pa / Titlu	Ar- ti- col	Ali- ne- at	Denumire indicator	Credite de angajament		Credite bugetare		Angajamente bugetare	Angajamente legale	Plati efectuate	Angajamente legale de platit	Cheltuieli efective
							initiale	definitive	initiale	definitive					
A						B	1	2	3	4	5	6	7	8=6-7	9
5010						TOTAL CHELTUIELI DIN VENITURI PROPRII SI SUBVENTII	586.132.000	760.158.000	3.037.554.000	3.053.133.000	2.489.381.031	2.459.929.627	2.275.372.696	184.556.931	2.396.005.096
5410						ALTE SERVICII PUBLICE GENERALE			10.209.000	11.274.000	11.058.437	11.058.437	11.058.437		11.107.064
	10					Servicii publice comunitare de evidenta a persoanelor			10.209.000	11.274.000	11.058.437	11.058.437	11.058.437		11.107.064
6110						ORDINE PUBLICA SI SIGURANTA NATIONALA	8.428.000	8.428.000	67.036.000	67.864.000	64.304.565	64.304.565	64.235.932	68.633	66.990.697
	03					Ordine publica	8.428.000	8.428.000	67.036.000	67.864.000	64.304.565	64.304.565	64.235.932	68.633	66.990.697
	04					Politia comunitara	8.428.000	8.428.000	67.036.000	67.864.000	64.304.565	64.304.565	64.235.932	68.633	66.990.697
6510						INVATAMANT	56.000	738.000	42.500.000	31.154.000	30.064.140	30.064.140	25.266.707	4.797.433	21.247.390
	50					Alte cheltuieli in domeniul invatamantului	56.000	738.000	42.500.000	31.154.000	30.064.140	30.064.140	25.266.707	4.797.433	21.247.390
6610						SANATATE	42.180.000	46.338.000	2.057.475.000	2.172.424.000	1.728.916.265	1.724.128.662	1.584.650.290	139.478.372	1.722.593.222
	06					Servicii medicale in unitati sanitare cu paturi	42.180.000	46.338.000	2.057.475.000	2.172.424.000	1.728.916.265	1.724.128.662	1.584.650.290	139.478.372	1.722.593.222
	01					Spitale generale	42.180.000	46.338.000	2.057.475.000	2.172.424.000	1.728.916.265	1.724.128.662	1.584.650.290	139.478.372	1.722.593.222
6710						CULTURA, RECREERE SI RELIGIE	27.079.000	35.828.000	608.148.000	523.001.000	476.983.528	463.429.925	425.947.936	37.481.989	443.638.215
	03					Servicii culturale	3.821.000	2.598.000	388.675.000	324.461.000	294.665.667	288.631.150	275.085.066	13.546.084	284.184.606
	03					Muzee	1.225.000	1.225.000	43.500.000	41.917.000	37.519.213	37.519.213	36.096.431	1.422.782	42.705.524
	04					Instituti publice de spectacole si concerte	1.256.000	528.000	228.894.000	215.360.000	196.342.779	190.914.545	185.181.793	5.732.752	194.576.493
	05					Scoli populare de arta si meserii			3.111.000	3.065.000	3.065.000	2.458.717	2.458.717		2.506.406
	06					Case de cultura	2.000	2.000	1.420.000	1.359.000	859.466	859.466	859.466		835.772
	09					Universitati populare	2.000	2.000	4.650.000	3.650.000	2.663.513	2.663.513	2.663.513		2.481.394
	30					Alte servicii culturale	1.336.000	841.000	107.100.000	59.110.000	54.215.696	54.215.696	47.825.146	6.390.550	41.079.017
	05					Servicii recreative si sportive	25.000	406.000	50.500.000	41.193.000	30.665.789	30.665.789	30.665.789		33.278.089
	01					Sport	25.000	406.000	50.500.000	41.193.000	30.665.789	30.665.789	30.665.789		33.278.089
	50					Alte servicii in domeniile culturii, recreerii si religiei	23.233.000	32.824.000	168.973.000	157.347.000	151.652.072	144.132.986	120.197.081	23.935.905	126.175.520
6810						ASIGURARI SI ASISTENTA SOCIALA	155.000	155.000	7.359.000	8.043.000	7.396.026	7.396.026	7.238.442	157.584	6.927.840

Capi- tol	Sub- capi- tol	Pa- ra- graf	Gru- pa / Titlu	Ar- ti- col	Ali- ne- at	Denumire indicator	Credite de angajament		Credite bugetare		Angajamente bugetare	Angajamente legale	Plati efectuate	Angajamente legale de platit	Cheltuieli efective
							initiale	definitive	initiale	definitive					
A						B	1	2	3	4	5	6	7	8=6-7	9
6810	12					Unitati de asistenta medico-sociale	155.000	155.000	7.359.000	8.043.000	7.396.026	7.396.026	7.238.442	157.584	6.927.840
7010						LOCUINTE, SERVICII SI DEZVOLTARE PUBLICA	508.234.000	668.671.000	232.227.000	221.728.000	153.255.944	142.145.746	141.117.400	1.028.346	111.565.221
	03					Locuinte	323.591.000	484.542.000	173.816.000	162.520.000	94.047.944	94.047.944	94.047.944		63.789.078
		01				Dezvoltarea sistemului de locuinte	323.591.000	484.542.000	173.816.000	162.520.000	94.047.944	94.047.944	94.047.944		63.789.078
				50		Alte servicii in domeniile locuintelor, serviciilor si dezvoltarii comunale	184.643.000	184.129.000	58.411.000	59.208.000	59.208.000	48.097.802	47.069.456	1.028.346	47.776.143
7410						PROTECTIA MEDIULUI			12.600.000	17.645.000	17.402.126	17.402.126	15.857.552	1.544.574	11.935.447
				50		Alte servicii in domeniul protectiei mediului			12.600.000	17.645.000	17.402.126	17.402.126	15.857.552	1.544.574	11.935.447
9900	10					EXCEDENT/DEFICIT				1.000			24.497.366		

Director General,
Emanuela JUGUREANU




Primar General,
Nicusor DAN



Director Executiv,
Elena Gabriela CRISTEA



Sef Serviciu,
Irina Constantin



Intocmit,
Mihaela Constantin
Nicoleta Curelaru
Roxana Nitu

Mihaela Gaspar
Ana Maria Timplaru

