

CONFORM CU
ORIGINALUL




CONTUL DE EXECUTIE A BUGETULUI LOCAL - VENITURI -
31.12.2007

-lei-

Capitol / Subcapitol	Denumire Indicator	Prevederi bugetare initiale	Prevederi bugetare definitive	Drepturi constatate			Incasari realizate	Stingeri pe alte cal decat Incasari	Drepturi constatate de incasat
				Total, din care:	din anii precedenti	din anul curent			
A	B	1	2	3=4+5	4	5	6	7	8=3-6-7
000102	TOTAL VENITURI	2.174.170.000	3.142.986.590	3.205.608.933	169.447.861	3.036.161.072	3.068.343.256		137.265.677
000202	I. VENITURI CURENTE	2.156.525.000	2.806.927.720	2.911.492.519	169.447.861	2.742.044.658	2.774.226.842		137.265.677
000302	A. VENITURI FISCALE	2.048.550.000	2.671.435.720	2.630.879.971	196.160	2.630.683.811	2.630.683.811		196.160
000402	A1. IMPOZIT PE VENIT, PROFIT SI CASTIGURI DIN CAPITAL	1.850.200.000	2.475.815.720	2.474.987.759		2.474.987.759	2.474.987.759		
000502	A1.1 IMPOZIT PE VENIT, PROFIT SI CASTIGURI DIN CAPITAL DE LA PERSOANE JURIDICE	200.000	105.815.720	114.195.071		114.195.071	114.195.071		
0102	IMPOZIT PE PROFIT	200.000	-7.184.280	-5.908.662		-5.908.662	-5.908.662		
010201	Impozit pe profit de la agentii economici	200.000	-7.184.280	-5.908.662		-5.908.662	-5.908.662		
030002	A1.2 IMPOZIT PE VENIT, PROFIT SI CASTIGURI DIN CAPITAL DE LA PERSOANE FIZICE	1.850.000.000	2.483.000.000	2.480.892.642		2.480.892.642	2.480.892.642		
0302	IMPOZIT PE VENIT		113.000.000	120.103.733		120.103.733	120.103.733		
030218	Impozitul pe veniturile din transferul proprietatilor imobiliare din patrimoniul personal		113.000.000	120.103.733		120.103.733	120.103.733		
0402	COTE SI SUME DEFALCATE DIN IMPOZITUL PE VENIT (SE SCAD)	1.850.000.000	2.370.000.000	2.360.788.909		2.360.788.909	2.360.788.909		
040201	Cote defalcate din impozitul pe venit (se scad)	1.748.800.000	2.241.800.000	2.231.591.506		2.231.591.506	2.231.591.506		
040204	Sume alocate din cotele defalcate								




CONFORM CU
ORIGINALUL




CONTUL DE EXECUTIE A BUGETULUI LOCAL - VENITURI -
31.12.2007

Capitol / Subcapitol	Denumire Indicator	Prevederi bugetare Initiale	Prevederi bugetare definitive	Drepturi constatate			Incasari realizate	Stingeri pe alte cal decat incasari	Drepturi constatate de Incasat
				Total, din care: 3=4+5	din anii precedenti 4	din anul curent 5			
A	B	1	2	3=4+5	4	5	6	7	8=3-6-7
J50002	din impozitul pe venit pentru echilibrarea bugetelor locale A1.3 ALTE IMPOZITE PE VENIT, PROFIT SI CASTIGURI DIN CAPITAL	101.200.000	128.200.000	129.197.403		129.197.403	129.197.403		
J502	ALTE IMPOZITE PE VENIT, PROFIT SI CASTIGURI DIN CAPITAL DE LA PERSOANE FIZICE			3.779		3.779	3.779		
J50250	Alte impozite pe venit, profit si castiguri din capital			3.779		3.779	3.779		
J70002	A3 IMPOZITE SI TAXE PE PROPRIETATE	1.100.000	900.000	869.878		869.878	869.878		
0702	IMPOZITE SI TAXE PE PROPRIETATE	1.100.000	900.000	869.878		869.878	869.878		
070201	Impozit si taxa pe cladiri	1.000.000	500.000	475.780		475.780	475.780		
07020102	Impozit si taxa pe cladiri de la persoane juridice	1.000.000	500.000	475.780		475.780	475.780		
070202	Impozit si taxa pe teren	100.000	400.000	394.091		394.091	394.091		
07020202	Impozit si taxa pe teren de la persoane juridice	100.000	400.000	394.091		394.091	394.091		
070250	Alte impozite si taxe pe proprietate			7		7	7		
100002	A4 IMPOZITE SI TAXE PE BUNURI SI SERVICII	191.600.000	187.890.000	147.739.391	196.160	147.543.231	147.543.231		196.160
1102	SUME DEFALCATE DIN TVA (SE SCAD)	63.000.000	135.100.000	95.082.690		95.082.690	95.082.690		
110202	Sume defalcate din taxa pe valoarea adaugata pentru finantarea cheltuielilor								



CONFORM CU
ORIGINALUL




CONTUL DE EXECUTIE A BUGETULUI LOCAL - VENITURI -
31.12.2007

-lei-

Capitol / Subcapitol	Denumire Indicator	Prevederi bugetare initiale	Prevederi bugetare definitive	Drepturi constatate			Incasari realizate	Stingeri pe alte cai decat incasarile	Drepturi constatate de incasat
				Total, din care:	din anii precedenti	din anii curenti			
A	B	1	2	3=4+5	4	5	6	7	8=3-6-7
110204	lilor descentralizate la nivelul comunelor, oraselor, municipiilor, sectoarelor si Municipiului Bucuresti	10.000.000	10.000.000	10.000.000		10.000.000	10.000.000		
	Sume defalcate din taxa pe valoarea adaugata pentru sistemele centralizate de productie si distributie a energiei termice	53.000.000	125.100.000	85.082.690		85.082.690	85.082.690		
1602	TAXE PE UTILIZAREA BUNURILOR, AUTORIZAREA								
1602	UTILIZARII BUNURILOR SAU PE DESFASURAREA								
1602	DE ACTIVITATI	128.600.000	52.790.000	52.656.701	196.160	52.460.541	52.460.541		196.160
160202	Impozit pe mijloacele de transport	80.700.000	3.600.000	3.642.996		3.642.996	3.642.996		
16020201	Impozit pe mijloacele de transport detinute de persoane fizice*)	700.000	50.000	50.047		50.047	50.047		
16020202	Impozit pe mijloace de transport detinute persoane de juridice*)	80.000.000	3.550.000	3.592.949		3.592.949	3.592.949		
160203	Taxe si tarife pentru eliberarea de licențe si autorizatii de functionare	47.500.000	48.700.000	48.540.106	196.160	48.343.946	48.343.946		196.160
160250	Alte taxe pe utilizarea bunurilor, autorizarea utilizarii bunurilor sau pe								
	desfasurare de activitati	400.000	490.000	473.599		473.599	473.599		
180000	A6. ALTE IMPOZITE SI TAXE FISCALE	5.650.000	6.830.000	7.282.943		7.282.943	7.282.943		

CONFORM CU
ORIGINALUL




CONTUL DE EXECUTIE A BUGETULUI LOCAL - VENITURI -
31.12.2007

-lei-

Capitol / Subcapitol	Denumire indicator	Prevederi bugetare initiale	Prevederi bugetare definitive	Drepturi constatate			Incasari realizate	Stingeri pe alte cai decat Incasari	Drepturi constatate de incasat
				Total, din care:	din anii precedenti	din anul curent			
A	B	1	2	3=4+5	4	5	6	7	8=3-6-7
1802	ALTE IMPOZITE SI TAXE FISCALE	5.650.000	6.830.000	7.282.943		7.282.943	7.282.943		
180250	Alte impozite si taxe	5.650.000	6.830.000	7.282.943		7.282.943	7.282.943		
290002	C. VENITURI NEFISCALE	107.975.000	135.492.000	280.612.548	169.251.701	111.360.847	143.543.031		137.069.517
300002	C1. VENITURI DIN PROPRIETATE	81.500.000	106.757.000	247.756.905	169.251.618	78.505.287	110.687.471		137.069.434
3002	VENITURI DIN PROPRIETATE	81.500.000	106.722.000	247.723.755	169.251.618	78.472.137	110.654.321		137.069.434
300201	Varsaminte din profitul net al regiilor autonome, societatiilor si companiilor nationale			116.990	116.990				116.990
300203	Restituiri de fonduri din finantarea bugetara a anilor precedenti	26.000.000	34.000.000	34.006.570		34.006.570	34.006.570		
300205	Venituri din concesiuni si inchirieri	55.000.000	68.500.000	209.383.567	169.134.628	40.248.939	72.431.123		136.952.444
300208	Venituri din dividende	500.000	4.222.000	4.216.628		4.216.628	4.216.628		
30020802	Venituri din dividende de la alti platitori	500.000	4.222.000	4.216.628		4.216.628	4.216.628		
3102	VENITURI DIN DOBANZI	0	35.000	33.150		33.150	33.150		
310203	Alte venituri din dobanzi	0	35.000	33.150		33.150	33.150		
330002	C2. VANZARI DE BUNURI SI SERVICII	26.475.000	28.735.000	32.855.643	83	32.855.560	32.855.560		83
3302	VENITURI DIN PRESTARI DE SERVICII SI ALTE ACTIVITATI	20.000	10.000	7.644		7.644	7.644		
330226	Venituri din recuperarea cheltuielilor de judecata, imputatii si despagubiri	20.000	10.000	7.644		7.644	7.644		



CONFORM CU
ORIGINALUL



CONTUL DE EXECUTIE A BUGETULUI LOCAL - VENITURI -
31.12.2007

Capitol / Subcapitol	Denumire indicator	Prevederi bugetare initiale	Prevederi bugetare definitive	Drepturi constatate			Incasari realizate	Stingeri pe alte cai decat incasari	Drepturi constatate de incasat
				Total, din care:	din anii precedenti	din anul curent			
A	B	1	2	3=4+5	4	5	6	7	8=3-6-7
3502	AMENZI, PENALITATI SI CONFISCARI	25.000.000	25.950.000	30.641.119		30.641.119	30.641.119		
350201	Venituri din amenzi si alte sanctiuni aplicate potrivit dispozitiilor legale	25.000.000	25.950.000	30.641.119		30.641.119	30.641.119		
3602	DIVERSE VENITURI	955.000	1.075.000	1.151.988	83	1.151.905	1.151.905		83
360205	Varsaminte din veniturile si/sau disponibilitatile institutiilor publice	50.000	10.000	8.724		8.724	8.724		
360250	Alte venituri	905.000	1.065.000	1.143.264	83	1.143.181	1.143.181		83
3702	TRANSFERURI VOLUNTARE, ALTELE DECAT SUBVENTIILE	500.000	1.700.000	1.054.892		1.054.892	1.054.892		
370201	Donatii si sponsorizari	500.000	1.700.000	1.054.892		1.054.892	1.054.892		
390002	II. VENITURI DIN CAPITAL	9.645.000	7.260.000	8.960.869		8.960.869	8.960.869		
3902	VENITURI DIN VALORIFICAREA UNOR BUNURI	9.645.000	7.260.000	8.960.869		8.960.869	8.960.869		
390201	Venituri din valorificarea unor bunuri ale institutiilor publice	50.000	80.000	102.474		102.474	102.474		
390203	Venituri din vanzarea locuintelor construite din fondurile statului	2.000.000	3.800.000	3.994.238		3.994.238	3.994.238		
390204	Venituri din privatizare	595.000	890.000	2.766.184		2.766.184	2.766.184		
390207	Venituri din vanzarea unor bunuri aparținând domeniului privat al statului	7.000.000	2.490.000	2.097.973		2.097.973	2.097.973		
410002	IV. SUBVENTII	8.000.000	328.798.870	285.155.545		285.155.545	285.155.545		
420002	SUBVENTIILE DE LA ALTE NIVELE ALE								



CONFORM CU
ORIGINALUL



CONTUL DE EXECUTIE A BUGETULUI LOCAL - VENITURI -
31.12.2007

Capitol / Subcapitol	Denumire Indicator	Prevederi bugetare initiale	Prevederi bugetare definitive	Drepturi constatate			Incasari realizate	Stingeri pe alte cal decat Incasari	Drepturi constatate de Incasat
				Total, din care:	din anii precedenti	din anul curent			
				3=4+5	4	5			
A	B	1	2	3=4+5	4	5	6	7	8=3-6-7
.202	ADMINISTRATIEI PUBLICE	8.000.000	328.798.870	285.155.545		285.155.545	285.155.545		
.20203	SUBVENTII DE LA BUGETUL DE STAT	8.000.000	328.798.870	285.155.545		285.155.545	285.155.545		
	Investitii finantate partial din imprumuturi externe		35.927.000	13.717.165		13.717.165	13.717.165		
.20210	Finantarea actiunilor privind reducerea riscului seismic al constructiilor existente cu destinatie de locuinta	8.000.000	6.980.000	6.972.181		6.972.181	6.972.181		
.20215	Subventii primite din Fondul National de Dezvoltare		79.425.000	79.424.999		79.424.999	79.424.999		
.20232	Subventii pentru compensarea cresterilor neprevizionate ale preturilor la combustibili		206.466.870	185.041.200		185.041.200	185.041.200		

