

| Capi- tol | Sub- capi- tol | Pa- ra- graf | Gru- pa / Titlu | Ar- ti- col | Ali- ne- at | Denumire indicator | Prevederi bugetare initiale | Prevederi bugetare definitive | Drepturi constatate | | | Incasari realizate | Stingeri pe alte cai decat incasari | Drepturi constatate de incasat |
|--------------|----------------------|--------------------|-----------------------|-------------------|-------------------|--|-----------------------------------|-------------------------------------|---------------------|------------------------|--------------------|-----------------------|---|--------------------------------------|
| | | | | | | | | | Total, din care: | din anii precedenti | din anul curent | | | |
| A | | | | | | B | 1 | 2 | 3=4+5 | 4 | 5 | 6 | 7 | 8=3-6-7 |
| 3602 | | | | | | pentru reducerea riscului seismic | 1.500.000 | 1.500.000 | 2.755.233 | | 2.755.233 | 2.755.233 | | |
| | 50 | | | | | Alte venituri | 5.500.000 | 4.797.000 | 5.000.768 | | 5.000.768 | 5.000.768 | | |
| 3702 | | | | | | TRANSFERURI VOLUNTARE, ALTELE DECAT SUBVENTIILE | | 2.048.000 | 2.262.104 | | 2.262.104 | 2.262.104 | | |
| | 01 | | | | | Donatii si sponsorizari | | 48.000 | 48.004 | | 48.004 | 48.004 | | |
| | 03 | | | | | Varsaminte din sectiunea de functionare pentru finantarea sectiunii de dezvol- tare a bugetului local(cu semnul minus) | -1.254.829.000 | -989.763.310 | -766.197.500 | | -766.197.500 | -766.197.500 | | |
| | 04 | | | | | Varsaminte din sectiunea de functionare | 1.254.829.000 | 989.763.310 | 766.197.500 | | 766.197.500 | 766.197.500 | | |
| | 50 | | | | | Alte transferuri voluntare | | 2.000.000 | 2.214.100 | | 2.214.100 | 2.214.100 | | |
| 3900 | 02 | | | | | II. VENITURI DIN CAPITAL | 6.080.000 | 5.409.690 | -756.516 | | -756.516 | -756.516 | | |
| 3902 | | | | | | VENITURI DIN VALORIFICAREA UNOR BUNURI | 6.080.000 | 5.409.690 | -756.516 | | -756.516 | -756.516 | | |
| | 01 | | | | | Venituri din valorificarea unor bunuri ale institutiilor publice | 40.000 | 20.000 | 25.668 | | 25.668 | 25.668 | | |
| | 03 | | | | | Venituri din vanzarea locuintelor construite din fondurile statului | 1.640.000 | 1.831.000 | 1.834.981 | | 1.834.981 | 1.834.981 | | |
| | 07 | | | | | Venituri din vanzarea unor bunuri aparținând domeniului privat al statului sau al unitatilor administrativ- teritoriale | | -6.310 | -6.313.738 | | -6.313.738 | -6.313.738 | | |
| | 10 | | | | | Depozite speciale pentru constructii de locuinte | 4.400.000 | 3.565.000 | 3.696.573 | | 3.696.573 | 3.696.573 | | |
| 4100 | 02 | | | | | IV. SUBVENTII | 62.364.000 | 162.301.000 | 117.341.554 | | 117.341.554 | 117.341.554 | | |
| 4200 | | | | | | SUBVENTII DE LA ALTE NIVELE ALE ADMINISTRATIEI PUBLICE | 62.364.000 | 162.301.000 | 117.341.554 | | 117.341.554 | 117.341.554 | | |
| 4202 | | | | | | SUBVENTII DE LA BUGETUL DE STAT | 62.364.000 | 162.301.000 | 117.341.554 | | 117.341.554 | 117.341.554 | | |


| Capi- tol | Sub- capi- tol | Pa- ra- graf | Gru- pa / Titlu | Ar- ti- col | Ali- ne- at | Denumire indicator | Prevederi bugetare initiale | Prevederi bugetare definitive | Drepturi constatate | | | Incasari realizate | Stingeri pe alte cai decat incasari | Drepturi constatate de incasat |
|--------------|----------------------|--------------------|-----------------------|-------------------|-------------------|--|-----------------------------------|-------------------------------------|---------------------|------------------------|--------------------|-----------------------|---|--------------------------------------|
| | | | | | | | | | Total, din care: | din anii precedenti | din anul curent | | | |
| A | | | | | | B | 1 | 2 | 3=4+5 | 4 | 5 | 6 | 7 | 8=3-6-7 |
| 4202 | 10 | | | | | Finantarea actiunilor privind reducerea riscului seismic al constructiilor existente cu destinatie de locuinta | 3.000.000 | | | | | | | |
| | 13 | | | | | Subventii pentru finantarea programelor multianuale prioritare de mediu si gospodarire a apelor | | 44.630.000 | | | | | | |
| | 16 | | | | | Subventii de la bugetul de stat catre bugetele locale pentru finantarea investitiilor in sanatate | | 783.000 | 778.410 | | 778.410 | 778.410 | | |
| | 01 | | | | | Subventii de la bugetul de stat catre bugetele locale pentru finantarea | | | | | | | | |
| | 01 | | | | | aparaturii medicale si echipamentelor | | | | | | | | |
| | 01 | | | | | de comunicatii in urgenta in sanatate | | 783.000 | 778.410 | | 778.410 | 778.410 | | |
| | 20 | | | | | Subventii de la bugetul de stat catre bugetele locale necesare sustinerii derularii proiectelor finantate din fonduri externe nerambursabile(FEN) | | | | | | | | |
| | | | | | | postaderare | 32.724.000 | 3.611.000 | 3.611.298 | | 3.611.298 | 3.611.298 | | |
| | 41 | | | | | Subventii de la bugetul de stat pentru finantarea sanataii | 26.640.000 | 27.659.000 | 27.338.380 | | 27.338.380 | 27.338.380 | | |
| | 42 | | | | | Sume primite de administratiile locale in cadrul programelor FEGA implementate de APIA | | 261.000 | 261.313 | | 261.313 | 261.313 | | |
| | 51 | | | | | Subventii primite de la bugetul de stat pentru finantarea unor programe de interes national | | 357.000 | 352.153 | | 352.153 | 352.153 | | |

| Capi- tol | Sub- capi- tol | Pa- ra- graf | Gru- pa / Titlu | Ar- ti- col | Ali- ne- at | Denumire indicator | Prevederi bugetare initiale | Prevederi bugetare definitive | Drepturi constatate | | | Incasari realizate | Stingeri pe alte cai decat incasari | Drepturi constatate de incasat |
|--------------|----------------------|--------------------|-----------------------|-------------------|-------------------|---|-----------------------------------|-------------------------------------|---------------------|------------------------|--------------------|-----------------------|---|--------------------------------------|
| | | | | | | | | | Total, din care: | din anii precedenti | din anul curent | | | |
| A | | | | | | B | 1 | 2 | 3=4+5 | 4 | 5 | 6 | 7 | 8=3-6-7 |
| 4202 | 01 | | | | | Subventii primite de la bugetul de stat | | | | | | | | |
| | 01 | | | | | pentru finantarea unor programe de | | | | | | | | |
| | 01 | | | | | interes national, destinate sectiunii | | | | | | | | |
| | 01 | | | | | de functionare a bugetului local | | 357.000 | 352.153 | | 352.153 | 352.153 | | |
| | 63 | | | | | Subventii de la bugetul de stat pentru | | | | | | | | |
| | | | | | | finantarea unor cheltuieli urgente si | | | | | | | | |
| | | | | | | plata arieratelor | | 85.000.000 | 85.000.000 | | 85.000.000 | 85.000.000 | | |
| | 01 | | | | | Subventii de la bugetul de stat pentru | | | | | | | | |
| | 01 | | | | | finantare unor cheltuieli urgente si | | | | | | | | |
| | 01 | | | | | plata arieratelor, destinate sectiunii | | | | | | | | |
| | 01 | | | | | de functionare | | 85.000.000 | 85.000.000 | | 85.000.000 | 85.000.000 | | |
| 4502 | | | | | | SUME PRIMITE DE LA UE/ALTI DONATORI | | | | | | | | |
| | | | | | | IN CONTUL PLATILOR EFECTUATE SI | | | | | | | | |
| | | | | | | PREFINANTARI | 168.652.000 | 13.274.000 | 13.547.198 | | 13.547.198 | 13.547.198 | | |
| | 01 | | | | | Fondul european de Dezvoltare Regionala | 14.715.000 | 3.164.000 | 3.164.303 | | 3.164.303 | 3.164.303 | | |
| | 01 | | | | | Sume primite in contul platilor | | | | | | | | |
| | 01 | | | | | efectuate in anul curent | 12.000.000 | 2.799.000 | 2.799.938 | | 2.799.938 | 2.799.938 | | |
| | 02 | | | | | Sume primite in contul platilor | | | | | | | | |
| | 02 | | | | | efectuate in anii anteriori | 365.000 | 365.000 | 364.365 | | 364.365 | 364.365 | | |
| | 03 | | | | | Prefinantare | 2.350.000 | | | | | | | |
| | 02 | | | | | Fondul Social European | 4.088.000 | 4.422.000 | 4.694.228 | | 4.694.228 | 4.694.228 | | |
| | 01 | | | | | Sume primite in contul platilor | | | | | | | | |
| | 01 | | | | | efectuate in anul curent | 4.088.000 | 271.000 | 542.884 | | 542.884 | 542.884 | | |
| | 02 | | | | | Sume primite in contul platilor | | | | | | | | |
| | 02 | | | | | efectuate in anii anteriori | | 4.151.000 | 4.151.344 | | 4.151.344 | 4.151.344 | | |
| | 03 | | | | | Fondul de Coeziune | 149.849.000 | 5.688.000 | 5.688.667 | | 5.688.667 | 5.688.667 | | |

| Capi- tol | Sub- capi- tol | Pa- ra- graf | Gru- pa / Titlu | Ar- ti- col | Ali- ne- at | Denumire indicator | Prevederi bugetare initiale | Prevederi bugetare definitive | Drepturi constatate | | | Incasari realizate | Stingeri pe alte cai decat incasari | Drepturi constatate de incasat |
|--------------|----------------------|--------------------|-----------------------|-------------------|-------------------|---------------------------------|-----------------------------------|-------------------------------------|---------------------|------------------------|--------------------|-----------------------|---|--------------------------------------|
| | | | | | | | | | Total, din care: | din anii precedenti | din anul curent | | | |
| A | | | | | | B | 1 | 2 | 3=4+5 | 4 | 5 | 6 | 7 | 8=3-6-7 |
| 4502 | 01 | | | | | Sume primite in contul platilor | | | | | | | | |
| | 01 | | | | | efectuate in anul curent | 149.753.000 | 2.182.000 | 2.182.339 | | 2.182.339 | 2.182.339 | | |
| | 02 | | | | | Sume primite in contul platilor | | | | | | | | |
| | 02 | | | | | efectuate in anii anteriori | 96.000 | 3.506.000 | 3.506.328 | | 3.506.328 | 3.506.328 | | |

Conducatorul institutiei


Conducatorul compartimentului
financiar-contabil


C.M.
 Ghosha



| Capi- tol | Sub- capi- tol | Pa- ra- graf | Gru- pa / Titlu | Ar- ti- col | Ali- ne- at | Denumire indicator | Prevederi bugetare initiale | Prevederi bugetare definitive | Drepturi constatate | | | Incasari realizate | Stingeri pe alte cai decat incasari | Drepturi constatate de incasat |
|--------------|----------------------|--------------------|-----------------------|-------------------|-------------------|--|-----------------------------------|-------------------------------------|---------------------|------------------------|--------------------|-----------------------|---|--------------------------------------|
| | | | | | | | | | Total, din care: | din anii precedenti | din anul curent | | | |
| A | | | | | | B | 1 | 2 | 3=4+5 | 4 | 5 | 6 | 7 | 8=3-6-7 |
| 1102 | | | | | | locale | | 58.772.000 | 58.706.602 | | 58.706.602 | 58.706.602 | | |
| 1602 | | | | | | TAXE PE UTILIZAREA BUNURILOR, AUTORIZAREA UTILIZARII BUNURILOR SAU PE DESFASURAREA DE ACTIVITATI | 16.400.000 | 15.245.000 | 17.848.844 | | 17.848.844 | 17.848.844 | | |
| | 02 | | | | | Impozit pe mijloacele de transport | 5.500.000 | 4.407.000 | 5.058.809 | | 5.058.809 | 5.058.809 | | |
| | | 01 | | | | Impozit pe mijloacele de transport detinute de persoane fizice*) | 40.000 | 69.000 | 78.509 | | 78.509 | 78.509 | | |
| | | | 02 | | | Impozit pe mijloace de transport detinute persoane de juridice*) | 5.460.000 | 4.338.000 | 4.980.300 | | 4.980.300 | 4.980.300 | | |
| | | | 03 | | | Taxe si tarife pentru eliberarea de licente si autorizatii de functionare | 9.500.000 | 8.913.000 | 10.727.618 | | 10.727.618 | 10.727.618 | | |
| | | | 50 | | | Alte taxe pe utilizarea bunurilor, autorizarea utilizarii bunurilor sau pe desfasurare de activitati | 1.400.000 | 1.925.000 | 2.062.417 | | 2.062.417 | 2.062.417 | | |
| 1800 | 02 | | | | | A6. ALTE IMPOZITE SI TAXE FISCALE | 9.660.000 | 6.985.000 | 7.142.305 | | 7.142.305 | 7.142.305 | | |
| 1802 | | | | | | ALTE IMPOZITE SI TAXE FISCALE | 9.660.000 | 6.985.000 | 7.142.305 | | 7.142.305 | 7.142.305 | | |
| | | | 50 | | | Alte impozite si taxe | 9.660.000 | 6.985.000 | 7.142.305 | | 7.142.305 | 7.142.305 | | |
| 2900 | 02 | | | | | C. VENITURI NEFISCALE | -994.577.000 | -895.343.310 | -539.514.975 | 102.491.133 | -642.006.108 | -657.284.244 | 1.215.622 | 116.553.647 |
| 3000 | | | | | | C1. VENITURI DIN PROPRIETATE | 180.246.000 | 67.435.000 | 194.333.177 | 102.491.133 | 91.842.044 | 76.563.908 | 1.215.622 | 116.553.647 |
| 3002 | | | | | | VENITURI DIN PROPRIETATE | 180.226.000 | 67.384.000 | 194.294.281 | 102.491.133 | 91.803.148 | 76.525.012 | 1.215.622 | 116.553.647 |
| | | | 05 | | | Venituri din concesiuni si inchirieri | 180.226.000 | 60.642.000 | 183.638.933 | 102.491.133 | 81.147.800 | 65.869.664 | 1.215.622 | 116.553.647 |
| | | | 30 | | | Alte venituri din concesiuni si inchirieri de catre institutiile publice | 180.226.000 | 60.642.000 | 183.638.933 | 102.491.133 | 81.147.800 | 65.869.664 | 1.215.622 | 116.553.647 |
| | | | 08 | | | Venituri din dividende | | 6.742.000 | 10.655.348 | | 10.655.348 | 10.655.348 | | |
| | | | 02 | | | Venituri din dividende de la alti platitori | | 6.742.000 | 10.655.348 | | 10.655.348 | 10.655.348 | | |


| Capi- tol | Sub- capi- tol | Pa- ra- graf | Gra- pa / Titlu | Ar- ti- col | Ali- ne- at | Denumire indicator | Prevederi bugetare initiale | Prevederi bugetare definitive | Drepturi constatate | | | Incasari realizate | Stingeri pe alte cai decat incasari | Drepturi constatate de incasat |
|--------------|----------------------|--------------------|-----------------------|-------------------|-------------------|---|-----------------------------------|-------------------------------------|---------------------|------------------------|--------------------|-----------------------|---|--------------------------------------|
| | | | | | | | | | Total, din care: | din anii precedenti | din anul curent | | | |
| A | | | | | | B | 1 | 2 | 3=4+5 | 4 | 5 | 6 | 7 | 8=3-6-7 |
| 3102 | | | | | | VENITURI DIN DOBANZI | 20.000 | 51.000 | 38.896 | | 38.896 | 38.896 | | |
| | 03 | | | | | Alte venituri din dobanzi | 20.000 | 51.000 | 38.896 | | 38.896 | 38.896 | | |
| 3300 | 02 | | | | | C2. VANZARI DE BUNURI SI SERVICII | -1.174.823.000 | -962.778.310 | -733.848.152 | | -733.848.152 | -733.848.152 | | |
| 3302 | | | | | | VENITURI DIN PRESTARI DE SERVICII SI ALTE ACTIVITATI | 52.086.000 | 2.384.000 | 2.485.300 | | 2.485.300 | 2.485.300 | | |
| | 10 | | | | | Contributia parintilor sau sustinatorilor legali pentru intretinerea copiilor in crese | 460.000 | 620.000 | 617.482 | | 617.482 | 617.482 | | |
| | 12 | | | | | Contributia persoanelor beneficiare ale cantinelor de ajutor social | 186.000 | 117.000 | 133.622 | | 133.622 | 133.622 | | |
| | 28 | | | | | Venituri din recuperarea cheltuielilor de judecata, imputatii si despagubiri | 49.740.000 | 9.000 | 10.071 | | 10.071 | 10.071 | | |
| | 50 | | | | | Alte venituri din prestari de servicii si alte activitati | 1.700.000 | 1.638.000 | 1.724.125 | | 1.724.125 | 1.724.125 | | |
| 3502 | | | | | | AMENZI, PENALITATI SI CONFISCARI | 6.700.000 | 2.517.000 | 7.362.176 | | 7.362.176 | 7.362.176 | | |
| | 01 | | | | | Venituri din amenzi si alte sanctiuni aplicate potrivit dispozitiilor legale | 6.500.000 | 2.236.000 | 7.071.069 | | 7.071.069 | 7.071.069 | | |
| | 02 | | | | | Venituri din amenzi si alte sanctiuni aplicate de catre alte institutii de specialitate | 6.500.000 | 2.236.000 | 7.071.069 | | 7.071.069 | 7.071.069 | | |
| | 50 | | | | | Alte amenzi, penalitati si confiscari | 200.000 | 281.000 | 291.107 | | 291.107 | 291.107 | | |
| 3602 | | | | | | DIVERSE VENITURI | 21.220.000 | 20.036.000 | 20.239.768 | | 20.239.768 | 20.239.768 | | |
| | 01 | | | | | Venituri din aplicarea prescriptiei extinctive | 20.000 | | | | | | | |
| | 06 | | | | | Taxe speciale | 15.700.000 | 15.239.000 | 15.239.000 | | 15.239.000 | 15.239.000 | | |
| | 50 | | | | | Alte venituri | 5.500.000 | 4.797.000 | 5.000.768 | | 5.000.768 | 5.000.768 | | |

| Capi- tol | Sub- capi- tol | Pa- ra- graf | Gru- pa / Titlu | Ar- ti- col | Ali- ne- at | Denumire indicator | Prevederi bugetare initiale | Prevederi bugetare definitive | Drepturi constatate | | | Incasari realizate | Stingeri pe alte cai decat incasari | Drepturi constatate de incasat |
|--------------|----------------------|--------------------|-----------------------|-------------------|-------------------|--|-----------------------------------|-------------------------------------|---------------------|------------------------|--------------------|-----------------------|---|--------------------------------------|
| | | | | | | | | | Total, din care: | din anii precedenti | din anul curent | | | |
| A | | | | | | B | 1 | 2 | 3=4+5 | 4 | 5 | 6 | 7 | 8=3-6-7 |
| 3702 | | | | | | TRANSFERURI VOLUNTARE, ALTELE DECAT SUBVENTIILE | -1.254.829.000 | -987.715.310 | -763.935.396 | | -763.935.396 | -763.935.396 | | |
| | 01 | | | | | Donatii si sponsorizari | | 48.000 | 48.004 | | 48.004 | 48.004 | | |
| | 03 | | | | | Varsaminte din sectiunea de functionare pentru finantarea sectiunii de dezvoltare a bugetului local(cu semnul minus) | -1.254.829.000 | -989.763.310 | -766.197.500 | | -766.197.500 | -766.197.500 | | |
| | 50 | | | | | Alte transferuri voluntare | | 2.000.000 | 2.214.100 | | 2.214.100 | 2.214.100 | | |
| 4100 | 02 | | | | | IV. SUBVENTII | 26.640.000 | 113.277.000 | 112.951.846 | | 112.951.846 | 112.951.846 | | |
| 4200 | | | | | | SUBVENTII DE LA ALTE NIVELE ALE ADMINISTRATIEI PUBLICE | 26.640.000 | 113.277.000 | 112.951.846 | | 112.951.846 | 112.951.846 | | |
| 4202 | | | | | | SUBVENTII DE LA BUGETUL DE STAT | 26.640.000 | 113.277.000 | 112.951.846 | | 112.951.846 | 112.951.846 | | |
| | 41 | | | | | Subventii de la bugetul de stat pentru finantarea sanatatii | 26.640.000 | 27.659.000 | 27.338.380 | | 27.338.380 | 27.338.380 | | |
| | 42 | | | | | Sume primite de administratiile locale in cadrul programelor FEAGA implementate de APIA | | 261.000 | 261.313 | | 261.313 | 261.313 | | |
| | 51 | | | | | Subventii primite de la bugetul de stat pentru finantarea unor programe de interes national | | 357.000 | 352.153 | | 352.153 | 352.153 | | |
| | 01 | | | | | Subventii primite de la bugetul de stat pentru finantarea unor programe de interes national, destinate sectiunii de functionare a bugetului local | | 357.000 | 352.153 | | 352.153 | 352.153 | | |
| | 63 | | | | | Subventii de la bugetul de stat pentru finantarea unor cheltuieli urgente si plata arrieratelor | | 85.000.000 | 85.000.000 | | 85.000.000 | 85.000.000 | | |

| Capi- tol | Sub- capi- tol | Pa- ra- graf | Gru- pa / Titlu | Ar- ti- col | Ali- ne- at | Denumire indicator | Prevederi bugetare initiale | Prevederi bugetare definitive | Drepturi constatate | | | Incasari realizate | Stingeri pe alte cai decat incasari | Drepturi constatate de incasat |
|--------------|----------------------|--------------------|-----------------------|-------------------|-------------------|--|-----------------------------------|-------------------------------------|---------------------|------------------------|--------------------|-----------------------|---|--------------------------------------|
| | | | | | | | | | Total, din care: | din anii precedenti | din anul curent | | | |
| A | | | | | | B | 1 | 2 | 3=4+5 | 4 | 5 | 6 | 7 | 8=3-6-7 |
| 4202 | 01 | | | | | Subventii de la bugetul de stat pentru | | | | | | | | |
| | 01 | | | | | finantare unor cheltuieli urgente si | | | | | | | | |
| | 01 | | | | | plata arieratelor, destinate sectiunii | | | | | | | | |
| | 01 | | | | | de functionare | | 85.000.000 | 85.000.000 | | 85.000.000 | 85.000.000 | | |

Conducatorul Institutului,


Conducatorul compartimentului
financiar-contabil


CM
Hoshin


CONTUL DE EXECUTIE AL BUGETULUI LOCAL - VENITURI
SECTIUNEA DE DEZVOLTARE
31.12.2014

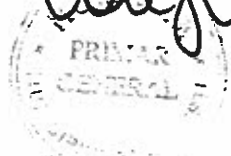
| Capi- tol | Sub- capi- tol | Pa- ra- graf | Gro- pa / Titlu | Ar- ti- col | Ali- ne- nt | Denumire indicator | Prevederi bugetare initiale | Prevederi bugetare definitive | Drepturi constatate | | | Incasari realizate | Stingeri pe alte cai decat incasari | Drepturi constatate de incasat |
|--------------|----------------------|--------------------|-----------------------|-------------------|-------------------|--|-----------------------------------|-------------------------------------|---------------------|------------------------|--------------------|-----------------------|---|--------------------------------------|
| | | | | | | | | | Total, din care: | din anii precedenti | din anul curent | | | |
| | | | | | | | | | 1 | 2 | 3=4+5 | | | |
| A | | | | | | B | 1 | 2 | 3=4+5 | 4 | 5 | 6 | 7 | 8=3-6-7 |
| 0001 | 02 | | | | | TOTAL VENITURI-BUGET LOCAL | 1.466.785.000 | 1.058.971.000 | 786.133.123 | | 786.133.123 | 786.133.123 | | |
| 0002 | | | | | | I. VENITURI CURENTE | 1.256.329.000 | 991.263.310 | 768.952.733 | | 768.952.733 | 768.952.733 | | |
| 2900 | | | | | | C. VENITURI NEFISCALE | 1.256.329.000 | 991.263.310 | 768.952.733 | | 768.952.733 | 768.952.733 | | |
| 3300 | | | | | | C2. VANZARI DE BUNURI SI SERVICII | 1.256.329.000 | 991.263.310 | 768.952.733 | | 768.952.733 | 768.952.733 | | |
| 3602 | | | | | | DIVERSE VENITURI | 1.500.000 | 1.500.000 | 2.755.233 | | 2.755.233 | 2.755.233 | | |
| | 22 | | | | | Venituri din restituirea sumelor alocate pentru reducerea riscului seismic | 1.500.000 | 1.500.000 | 2.755.233 | | 2.755.233 | 2.755.233 | | |
| 3702 | | | | | | TRANSFERURI VOLUNTARE, ALTELE DECAT SUBVENTIILE | 1.254.829.000 | 989.763.310 | 766.197.500 | | 766.197.500 | 766.197.500 | | |
| | 04 | | | | | Varsaminte din sectiunea de functionare | 1.254.829.000 | 989.763.310 | 766.197.500 | | 766.197.500 | 766.197.500 | | |
| 3900 | 02 | | | | | II. VENITURI DIN CAPITAL | 6.080.000 | 5.409.690 | -756.516 | | -756.516 | -756.516 | | |
| 3902 | | | | | | VENITURI DIN VALORIFICAREA UNOR BUNURI | 6.080.000 | 5.409.690 | -756.516 | | -756.516 | -756.516 | | |
| | 01 | | | | | Venituri din valorificarea unor bunuri ale institutiilor publice | 40.000 | 20.000 | 25.668 | | 25.668 | 25.668 | | |
| | 03 | | | | | Venituri din vanzarea locuintelor construite din fondurile statului | 1.640.000 | 1.831.000 | 1.834.981 | | 1.834.981 | 1.834.981 | | |
| | 07 | | | | | Venituri din vanzarea unor bunuri aparținind domeniului privat al statului sau al unitatilor administrativ- teritoriale | | -6.310 | -6.313.738 | | -6.313.738 | -6.313.738 | | |
| | 10 | | | | | Depozite speciale pentru constructii de locuinte | 4.400.000 | 3.565.000 | 3.696.573 | | 3.696.573 | 3.696.573 | | |
| 4100 | 02 | | | | | IV. SUBVENTII | 35.724.000 | 49.024.000 | 4.389.708 | | 4.389.708 | 4.389.708 | | |
| 4200 | | | | | | SUBVENTII DE LA ALTE NIVELE ALE ADMINISTRATIEI PUBLICE | 35.724.000 | 49.024.000 | 4.389.708 | | 4.389.708 | 4.389.708 | | |
| 4202 | | | | | | SUBVENTII DE LA BUGETUL DE STAT | 35.724.000 | 49.024.000 | 4.389.708 | | 4.389.708 | 4.389.708 | | |

Pag. 1 - lei-

| Capi- tol | Sub- capi- tol | Pa- ra- graf | Gru- pa / Titlu | Ar- ti- col | Ali- ne- at | Denumire indicator | Prevederi bugetare initiale | Prevederi bugetare definitive | Drepturi constatate | | | Incasari realizate | Stingeri pe alte cai decat incasari | Drepturi constatate de incasat |
|--------------|----------------------|--------------------|-----------------------|-------------------|-------------------|--|-----------------------------------|-------------------------------------|---------------------|------------------------|--------------------|-----------------------|---|--------------------------------------|
| | | | | | | | | | Total, din care: | din anii precedenti | din anul curent | | | |
| A | | | | | | B | 1 | 2 | 3=4+5 | 4 | 5 | 6 | 7 | 8=3-6-7 |
| 4202 | 10 | | | | | Finantarea actiunilor privind reducerea riscului seismic al constructiilor existente cu destinatie de locuinta | 3.000.000 | | | | | | | |
| | 13 | | | | | Subventii pentru finantarea programelor multianuale prioritare de mediu si gospodarie a apelor | | 44.630.000 | | | | | | |
| | 16 | | | | | Subventii de la bugetul de stat catre bugetele locale pentru finantarea investitiilor in sanatate | | 783.000 | 778.410 | | 778.410 | 778.410 | | |
| | 01 | | | | | Subventii de la bugetul de stat catre bugetele locale pentru finantarea | | | | | | | | |
| | 01 | | | | | aparaturii medicale si echipamentelor | | | | | | | | |
| | 01 | | | | | de comunicatii in urgenta in sanatate | | 783.000 | 778.410 | | 778.410 | 778.410 | | |
| | 20 | | | | | Subventii de la bugetul de stat catre bugetele locale necesare sustinerii derularii proiectelor finantate din fonduri externe nerambursabile(FEN) | | | | | | | | |
| | | | | | | postaderare | 32.724.000 | 3.611.000 | 3.611.298 | | 3.611.298 | 3.611.298 | | |
| 4502 | | | | | | SUME PRIMITE DE LA UE/ALTI DONATORI IN CONTUL PLATILOR EFECTUATE SI PREFINANTARI | 168.652.000 | 13.274.000 | 13.547.198 | | 13.547.198 | 13.547.198 | | |
| | 01 | | | | | Fondul european de Dezvoltare Regionala | 14.715.000 | 3.164.000 | 3.164.303 | | 3.164.303 | 3.164.303 | | |
| | 01 | | | | | Sume primite in contul platilor | | | | | | | | |
| | 01 | | | | | efectuate in anul curent | 12.000.000 | 2.799.000 | 2.799.938 | | 2.799.938 | 2.799.938 | | |
| | 02 | | | | | Sume primite in contul platilor | | | | | | | | |
| | 02 | | | | | efectuate in anii anteriori | 365.000 | 365.000 | 364.365 | | 364.365 | 364.365 | | |

| Capi- tol | Sub- capi- tol | Pa- ra- graf | Gra- pa / Titlu | Ar- ti- col | Ali- ne- at | Dezignare indicator | Prevederi bugetare initiale | Prevederi bugetare definitive | Drepturi constatate | | | Incasari realizate | Stingeri pe alte cai decat incasari | Drepturi constatate de incasat |
|--------------|----------------------|--------------------|-----------------------|-------------------|-------------------|---------------------------------|-----------------------------------|-------------------------------------|---------------------|------------------------|--------------------|-----------------------|---|--------------------------------------|
| | | | | | | | | | Total, din care: | din anii precedenti | din anul curent | | | |
| A | | | | | | B | 1 | 2 | 3=4+5 | 4 | 5 | 6 | 7 | 8=3-6-7 |
| 4502 | 03 | | | | | Prefinantare | 2.350.000 | | | | | | | |
| | 02 | | | | | Fondul Social European | 4.088.000 | 4.422.000 | 4.694.228 | | 4.694.228 | 4.694.228 | | |
| | 01 | | | | | Sume primite in contul platilor | | | | | | | | |
| | 01 | | | | | efectuate in anul curent | 4.088.000 | 271.000 | 542.884 | | 542.884 | 542.884 | | |
| | 02 | | | | | Sume primite in contul platilor | | | | | | | | |
| | 02 | | | | | efectuate in anii anteriori | | 4.151.000 | 4.151.344 | | 4.151.344 | 4.151.344 | | |
| | 03 | | | | | Fondul de Coeziune | 149.849.000 | 5.688.000 | 5.688.667 | | 5.688.667 | 5.688.667 | | |
| | 01 | | | | | Sume primite in contul platilor | | | | | | | | |
| | 01 | | | | | efectuate in anul curent | 149.753.000 | 2.182.000 | 2.182.339 | | 2.182.339 | 2.182.339 | | |
| | 02 | | | | | Sume primite in contul platilor | | | | | | | | |
| | 02 | | | | | efectuate in anii anteriori | 96.000 | 3.506.000 | 3.506.328 | | 3.506.328 | 3.506.328 | | |

Conducatorul institutiei

Conducatorul compartimentului
financiar-contabil

Cu M
Hoshu-
Duce