



Capi- tol	Sub- capi- tol	Pa- ra- graf	Gru- pa / Titlu	Ar- ti- col	Ali- ne- at	Denumire indicator	Prevederi bugetare initiale	Prevederi bugetare definitive	Drepturi constatate			Incasari realizate	Stingeri pe alte cai decat incasari	Drepturi constatate de incasat
									Total, din care:	din anii precedenti	din anul curent			
A						B	1	2	3=4+5	4	5	6	7	8=3-6-7
1602						SAU PE DESFASURAREA DE ACTIVITATI	18.870.000	20.154.000	21.582.889		21.582.889	21.582.889		
	02					Impozit pe mijloacele de transport	5.120.000	5.416.000	5.618.024		5.618.024	5.618.024		
		01				Impozit pe mijloacele de transport detinute de persoane fizice*)	120.000	120.000	124.490		124.490	124.490		
			02			Impozit pe mijloace de transport detinute persoane de juridice*)	5.000.000	5.296.000	5.493.534		5.493.534	5.493.534		
				03		Taxe si tarife pentru eliberarea de licente si autorizatii de functionare	13.000.000	13.439.000	14.608.448		14.608.448	14.608.448		
					50	Alte taxe pe utilizarea bunurilor, autorizarea utilizării bunurilor sau pe desfasurare de activitati	750.000	1.299.000	1.356.417		1.356.417	1.356.417		
1800	02					A6. ALTE IMPOZITE SI TAXE FISCALE	5.000.000	7.482.000	7.997.755		7.997.755	7.997.755		
1802						ALTE IMPOZITE SI TAXE FISCALE	5.000.000	7.482.000	7.997.755		7.997.755	7.997.755		
					50	Alte impozite si taxe	5.000.000	7.482.000	7.997.755		7.997.755	7.997.755		
2900	02					C. VENITURI NEFISCALE	175.120.000	110.266.000	337.845.305	213.512.339	124.332.966	118.924.119	2.409.073	216.512.113
3000						C1. VENITURI DIN PROPRIETATE	63.000.000	81.624.000	308.011.151	213.512.339	94.498.812	89.089.965	2.409.073	216.512.113
3002						VENITURI DIN PROPRIETATE	63.000.000	81.624.000	308.011.151	213.512.339	94.498.812	89.089.965	2.409.073	216.512.113
					01	Varsaminte din profitul net al regiilor autonome		150.000	150.506		150.506	150.506		
					05	Venituri din concesiuni si inchirieri	63.000.000	60.000.000	286.386.538	213.512.339	72.874.199	67.465.352	2.409.073	216.512.113
					30	Alte venituri din concesiuni si inchirieri de catre institutiile publice	63.000.000	60.000.000	286.386.538	213.512.339	72.874.199	67.465.352	2.409.073	216.512.113
					08	Venituri din dividende		21.474.000	21.474.107		21.474.107	21.474.107		
					02	Venituri din dividende de la alti platorii		21.474.000	21.474.107		21.474.107	21.474.107		
3300	02					C2. VÂNZARI DE BUNURI SI SERVICII	112.120.000	28.642.000	29.834.154		29.834.154	29.834.154		




Capi- tol	Sub- capi- tol	Pa- ra- graf	Gru- pa/ Titlu	Ar- ti- col	Ali- ne- at	Denumire indicator	Prevederi bugetare initiale	Prevederi bugetare definitive	Drepturi constatate			Incasari realizate	Stingeri pe alte cai decat incasari	Drepturi constatate de incasat
									Total, din care:	din anii precedenti	din anul curent			
A						B	1	2	3=4+5	4	5	6	7	8=3-6-7
3602	14					executare silita		3.000		3.615		3.615		
	22					Venituri din restituirile sumelor alocate pentru reducerea riscului seismic	1.500.000	1.957.000	2.054.951		2.054.951	2.054.951		
	50					Alte venituri	5.000.000	4.363.000	4.501.735		4.501.735	4.501.735		
3702						TRANSFERURI VOLUNTARE, ALTELE DECAT SUBVENTIILE	2.000.000	2.288.000	2.291.168		2.291.168	2.291.168		
	03					Varsaminte din sectiunea de functionare pentru finantarea sectiunii de dezvoltare a bugetului local(cu semnul minus)	-691.776.800	-552.803.480	-552.803.372		-552.803.372	-552.803.372		
	04					Varsaminte din sectiunea de functionare	691.776.800	552.803.480	552.803.372		552.803.372	552.803.372		
	50					Alte transferuri voluntare	2.000.000	2.288.000	2.291.168		2.291.168	2.291.168		
3900	02					II. VENITURI DIN CAPITAL	2.900.000	8.795.000	9.449.329		9.449.329	9.449.329		
3902						VENITURI DIN VALORIFICAREA UNOR BUNURI	2.900.000	8.795.000	9.449.329		9.449.329	9.449.329		
	01					Venituri din valorificarea unor bunuri ale institutiilor publice	100.000	104.000	109.929		109.929	109.929		
	03					Venituri din vanzarea locuintelor construite din fondurile statului	400.000	2.021.000	2.134.522		2.134.522	2.134.522		
	07					Venituri din vanzarea unor bunuri aparținând domeniului privat al statului sau al unitatilor administrativ- teritoriale		4.170.000	4.406.689		4.406.689	4.406.689		
	10					Depozite speciale pentru constructii de locuinte	2.400.000	2.500.000	2.798.189		2.798.189	2.798.189		
4100	02					IV. SUBVENTII	84.590.000	42.559.000	40.225.354		40.225.354	40.225.354		
4200						SUBVENTII DE LA ALTE NIVELE ALE ADMINISTRATIEI PUBLICE	84.590.000	42.559.000	40.225.354		40.225.354	40.225.354		

Capi- tol	Sub- capi- tol	Pa- ra- gra- f	Gru- pa / Titlu	Ar- ti- col	Ali- ne- at	Denumire indicator	Prevederi bugetare initiale	Prevederi bugetare definitive	Drepturi constatate			Incasari realizate	Stingeri pe alte cai decat incasari	Drepturi constatate de incasat
									Total, din care:	din anii precedenti	din anul curent			
A						B	1	2	3=4+5	4	5	6	7	8=3-6-7
4202						SUBVENTII DE LA BUGETUL DE STAT	84.590.000	42.559.000	40.225.354		40.225.354	40.225.354		
	10					Finantarea actiunilor privind reducerea riscului seismic al constructiilor existente cu destinatie de locuinta	14.732.000	6.342.000	582.269		582.269	582.269		
	16					Subventii de la bugetul de stat catre bugetele locale pentru finantarea investitiilor in sanatate	3.549.000	2.802.000	2.802.000		2.802.000	2.802.000		
	01					Subventii de la bugetul de stat catre bugetele locale pentru finantarea aparaturii medicale si echipamentelor de comunicatii in urgenta in sanatate	3.549.000	2.802.000	2.802.000		2.802.000	2.802.000		
	20					Subventii de la bugetul de stat catre bugetele locale necesare sustinerii derularii proiectelor finantate din fonduri externe nerambursabile(FEN) postaderare	11.817.000	-3.706.000	-3.706.339		-3.706.339	-3.706.339		
	41					Subventii de la bugetul de stat pentru finantarea sanatatii	54.492.000	34.154.000	37.519.826		37.519.826	37.519.826		
	69					Subventii de la bugetul de stat catre bugetele locale necesare sustinerii derularii proiectelor finantate din fonduri externe nerambursabile (FEN) postaderare, aferente perioadei de programare 2014-2020		2.967.000	3.027.598		3.027.598	3.027.598		
4502						SUME PRIMITE DE LA UE/ALTI DONATORI IN CONTUL PLATILOR EFECTUATE SI PREFINANTARI	76.264.000	-9.790.000	-9.790.202		-9.790.202	-9.790.202		

Capi- tol	Sub- capi- tol	Pa- ra- graf	Gru- pa/ Titlu	Ar- ti- col	Ali- ne- at	Denumire indicator	Prevederi bugetare initiale	Prevederi bugetare definitive	Drepturi constatate			Incasari realizate	Stingeri pe alte cai decat incasari	Drepturi constatate de incasat
									Total, din care:	din anii precedenti	din anul curent			
A						B	1	2	3=4+5	4	5	6	7	8=3-6-7
4502	01					Fondul european de Dezvoltare Regionala	2.351.000							
	02					Sume primite in contul platilor efectuate in anii anteriori	2.351.000							
	03					Fondul de Coeziune	73.913.000	-9.790.000	-9.790.202		-9.790.202	-9.790.202		
	01					Sume primite in contul platilor efectuate in anul curent	73.913.000							
	02					Sume primite in contul platilor efectuate in anii anteriori		-9.790.000	-9.790.202		-9.790.202	-9.790.202		
4602						ALTE SUME PRIMITE DE LA UE		9.790.000	9.790.202		9.790.202	9.790.202		
	03					Alte sume primite din fonduri de la Uniunea Europeana pentru programele operationale finantate in cadrul obiectivului convergenta		9.790.000	9.790.202		9.790.202	9.790.202		
4802						SUME PRIMITE DE LA UE/ALTI DONATORI IN CONTUL PLATILOR EFECTUATE SI PREFINANTARI AFERENTE CADRULUI FINANCIAR 2014-2020		7.936.000	7.936.030		7.936.030	7.936.030		
	03					Fondul de Coeziune(FC)		7.936.000	7.936.030		7.936.030	7.936.030		
	01					Sume primite in contul platilor efectuate in anul curent		2.964.000	2.963.457		2.963.457	2.963.457		
	02					Sume primite in contul platilor efectuate in anii anteriori		4.972.000	4.972.573		4.972.573	4.972.573		

Conducatorul institutiei,

Conducatorul compartimentului  
financiar-contabilDIRECTOR EXECUTIV  
DIRECTIA BUGET  
VASILE SANDIU

SEF SERVICIU

ELENA GABRIELA CRISTEA  
V.P.S.INTOCMIT,  
MIHAELA CONSTANTIN C.M.M.  
ROXANA NITU  
NICOLETA CURELACU  
IRINA COSTIN  
ANAMARIA PETRU




Capi- tol	Sub- capi- tol	Pa- ra- graf	Gru- pa / Titlu	Ar- ti- col	Ali- ne- at	Denumire indicator	Prevederi bugetare initiale	Prevederi bugetare definitive	Drepturi constatate			Incasari realizate	Stingeri pe alte cai decat incasari	Drepturi constatate de incasat
									Total, din care:	din anii precedenti	din anul curent			
A						B	1	2	3=4+5	4	5	6	7	8=3-6-7
1602						SAU PE DESFASURAREA DE ACTIVITATI	18.870.000	20.154.000	21.582.889		21.582.889	21.582.889		
	02					Impozit pe mijloacele de transport	5.120.000	5.416.000	5.618.024		5.618.024	5.618.024		
		01				Impozit pe mijloacele de transport detinute de persoane fizice*)	120.000	120.000	124.490		124.490	124.490		
			02			Impozit pe mijloace de transport detinute persoane de juridice*)	5.000.000	5.296.000	5.493.534		5.493.534	5.493.534		
				03		Taxe si tarife pentru eliberarea de licente si autorizatii de functionare	13.000.000	13.439.000	14.608.448		14.608.448	14.608.448		
				50		Alte taxe pe utilizarea bunurilor, autorizarea utilizarii bunurilor sau pe desfasurare de activitati	750.000	1.299.000	1.356.417		1.356.417	1.356.417		
1800	02					A6. ALTE IMPOZITE SI TAXE FISCALE	5.000.000	7.482.000	7.997.755		7.997.755	7.997.755		
1802						ALTE IMPOZITE SI TAXE FISCALE	5.000.000	7.482.000	7.997.755		7.997.755	7.997.755		
		50				Alte impozite si taxe	5.000.000	7.482.000	7.997.755		7.997.755	7.997.755		
2900	02					C. VENITURI NEFISCALE	-518.156.800	-444.494.480	-217.013.018	213.512.339	-430.525.357	-435.934.204	2.409.073	216.512.113
3000						C1. VENITURI DIN PROPRIETATE	63.000.000	81.624.000	308.011.151	213.512.339	94.498.812	89.089.965	2.409.073	216.512.113
3002						VENITURI DIN PROPRIETATE	63.000.000	81.624.000	308.011.151	213.512.339	94.498.812	89.089.965	2.409.073	216.512.113
				01		Varsaminte din profitul net al regiilor autonome		150.000	150.506		150.506	150.506		
				05		Venituri din concesiuni si inchirieri	63.000.000	60.000.000	286.386.538	213.512.339	72.874.199	67.465.352	2.409.073	216.512.113
			30			Alte venituri din concesiuni si inchirieri de catre institutiile publice	63.000.000	60.000.000	286.386.538	213.512.339	72.874.199	67.465.352	2.409.073	216.512.113
				08		Venituri din dividende		21.474.000	21.474.107		21.474.107	21.474.107		
				02		Venituri din dividende de la alti platitori		21.474.000	21.474.107		21.474.107	21.474.107		
3300	02					C2. VANZARI DE BUNURI SI SERVICII	-581.156.800	-526.118.480	-525.024.169		-525.024.169	-525.024.169		





Capi- tol	Sub- capi- tol	Pa- ra- graf	Gru- pa / Titlu	Ar- ti- col	AB- ne- at	Denumire indicator	Prevederi bugetare initiale	Prevederi bugetare definitive	Drepturi constatate			Incasari realizate	Stingeri pe alte cai decat incasari	Drepturi constatate de incasat
									Total, din care:	din anii precedenti	din anul curent			
A						B	1	2	3-4+5	4	5	6	7	8-3-6-7
3602	14					executare silita		3.000	3.615		3.615	3.615		
	50					Alte venituri	5.000.000	4.363.000	4.501.735		4.501.735	4.501.735		
3702						TRANSFERURI VOLUNTARE, ALTELE DECAT SUBVENTIILE	-689.776.800	-550.515.480	-550.512.204		-550.512.204	-550.512.204		
	03					Varsaminte din sectiunea de functionare pentru finantarea sectiunii de dezvoltare a bugetului local(cu semnul minus)	-691.776.800	-552.803.480	-552.803.372		-552.803.372	-552.803.372		
	50					Alte transferuri voluntare	2.000.000	2.288.000	2.291.168		2.291.168	2.291.168		
4100	02					IV. SUBVENTII	54.492.000	34.154.000	37.519.826		37.519.826	37.519.826		
4200						SUBVENTII DE LA ALTE NIVELE ALE ADMINISTRATIEI PUBLICE	54.492.000	34.154.000	37.519.826		37.519.826	37.519.826		
4202						SUBVENTII DE LA BUGETUL DE STAT	54.492.000	34.154.000	37.519.826		37.519.826	37.519.826		
	41					Subventii de la bugetul de stat pentru finantarea sanatatii	54.492.000	34.154.000	37.519.826		37.519.826	37.519.826		

Conducatorul institutiei,  
PRIMAR GENERAL  
MIHAELA CONSTANEA / FIREA



Conducatorul compartimentului  
financiar-contabil  
DIRECTOR EXECUTIV  
DIRECTIA BUGET  
VASILE SA VOIU

SEF SERVICIU  
ELENA GABRIELA CRISTEA

INTOCMIT 1

MIHAELA CONSTANEA ChM  
BOXANA MITU  
NICOLETA CURELARI  
IRINA COJOCARI  
ANAMARIA BELU

**CONTUL DE EXECUTIE AL BUGETULUI LOCAL - VENITURI**  
**SECTIUNEA DE DEZVOLTARE**  
**31.12.2017**


Pag. 1 -lei-

Capi- tol	Sub- capi- tol	Pa- ra- graf	Gru- pa/ Titlu	Ar- ti- col	AB- ne- at	Denumire indicator	Prevederi bugetare initiale	Prevederi bugetare definitive	Drepturi constatate			Incasari realizate	Stingeri pe alte cai decat incasari	Drepturi constatate de incasat
									Total, din care:	din anii precedenti	din anul curent			
A						B	1	2	3=4+5	4	5	6	7	8=3-6-7
0001	02					TOTAL VENITURI-BUGET LOCAL	802.538.800	579.896.480	574.949.210		574.949.210	574.949.210		
0002						I. VENITURI CURENTE	693.276.800	554.760.480	554.858.323		554.858.323	554.858.323		
2900						C. VENITURI NEFISCALE	693.276.800	554.760.480	554.858.323		554.858.323	554.858.323		
3300						C2. VANZARI DE BUNURI SI SERVICII	693.276.800	554.760.480	554.858.323		554.858.323	554.858.323		
3602						DIVERSE VENITURI	1.500.000	1.957.000	2.054.951		2.054.951	2.054.951		
	22					Venituri din restituirea sumelor alocate pentru reducerea riscului seismic	1.500.000	1.957.000	2.054.951		2.054.951	2.054.951		
3702						TRANSFERURI VOLUNTARE, ALTELE DECAT SUBVENTIILE	691.776.800	552.803.480	552.803.372		552.803.372	552.803.372		
	04					Versaminte din sectiunea de functionare	691.776.800	552.803.480	552.803.372		552.803.372	552.803.372		
3900	02					II. VENITURI DIN CAPITAL	2.900.000	8.795.000	9.449.329		9.449.329	9.449.329		
3902						VENITURI DIN VALORIFICAREA UNOR BUNURI	2.900.000	8.795.000	9.449.329		9.449.329	9.449.329		
	01					Venituri din valorificarea unor bunuri ale institutiilor publice	100.000	104.000	109.929		109.929	109.929		
	03					Venituri din vanzarea locuintelor construite din fondurile statului	400.000	2.021.000	2.134.522		2.134.522	2.134.522		
	07					Venituri din vanzarea unor bunuri aparținind domeniului privat al statului sau al unitatilor administrativ- teritoriale		4.170.000	4.406.689		4.406.689	4.406.689		
	10					Depozite speciale pentru constructii de locuinte	2.400.000	2.500.000	2.798.189		2.798.189	2.798.189		
4100	02					IV. SUBVENTII	30.098.000	8.405.000	2.705.528		2.705.528	2.705.528		
4200						SUBVENTII DE LA ALTE NIVELE ALE ADMINISTRATIEI PUBLICE	30.098.000	8.405.000	2.705.528		2.705.528	2.705.528		
4202						SUBVENTII DE LA BUGETUL DE STAT	30.098.000	8.405.000	2.705.528		2.705.528	2.705.528		

Capi- tol	Sub- capi- tol	Pa- ra- graf	Gru- pa/ Titlu	Ar- ti- col	Ali- ne- at	Denumire indicator	Prevederi bugetare initiale	Prevederi bugetare definitive	Drepturi constatate			Incasari realizate	Stingeri pe alte cai decat incasari	Drepturi constatate de incasat
									Total, din care:	din anii precedenti	din anul curent			
A						B	1	2	3=4+5	4	5	6	7	8=3-6-7
4202	10					Finantarea actiunilor privind reducerea riscului seismic al constructiilor existente cu destinatie de locuinta	14.732.000	6.342.000	582.269		582.269	582.269		
	16					Subventii de la bugetul de stat catre bugetele locale pentru finantarea investitiilor in sanatate	3.549.000	2.802.000	2.802.000		2.802.000	2.802.000		
		01				Subventii de la bugetul de stat catre bugetele locale pentru finantarea aparaturii medicale si echipamentelor de comunicatii in urgenta in sanatate	3.549.000	2.802.000	2.802.000		2.802.000	2.802.000		
				20		Subventii de la bugetul de stat catre bugetele locale necesare sustinerii derularii proiectelor finantate din fonduri externe nerambursabile(FEN) postaderare	11.817.000	-3.706.000	-3.706.339		-3.706.339	-3.706.339		
				69		Subventii de la bugetul de stat catre bugetele locale necesare sustinerii derularii proiectelor finantate din fonduri externe nerambursabile (FEN) postaderare, aferente perioadei de programare 2014-2020		2.967.000	3.027.598		3.027.598	3.027.598		
4502						<b>SUME PRIMITE DE LA UE/ALII DONATORI IN CONTUL PLATILOR EFECTUATE SI PREFINANTARI</b>	76.264.000	-9.790.000	-9.790.202		-9.790.202	-9.790.202		
	01					Fondul european de Dezvoltare Regionala	2.351.000							
				02		Sume primite in contul platilor efectuate in anii anteriori	2.351.000							

Capi- tol	Sub- capi- tol	Pa- ra- graf	Gr- pa/ Titlu	Ar- ti- col	Ali- ne- at	Denumire indicator	Prevederi bugetare initiale	Prevederi bugetare definitive	Drepturi constatate			Incasari realizate	Stingeri pe alte cai decat incasari	Drepturi constatate de incasat
									Total, din care:	din anii precedenti	din anul curent			
A						B	1	2	3=4+5	4	5	6	7	8=3-6-7
4502	03					Fondul de Coeziune	73.913.000	-9.790.000	-9.790.202		-9.790.202	-9.790.202		
			01			Sume primite in contul platilor efectuate in anul curent	73.913.000							
			02			Sume primite in contul platilor efectuate in anii anteriori		-9.790.000	-9.790.202		-9.790.202	-9.790.202		
4602						ALTE SUME PRIMITE DE LA UE		9.790.000	9.790.202		9.790.202	9.790.202		
			03			Alte sume primite din fonduri de la Uniunea Europeana pentru programele operationale finantate in cadrul obiectivului convergenta		9.790.000	9.790.202		9.790.202	9.790.202		
4802						SUME PRIMITE DE LA UE/ALTI DONATORI IN CONTUL PLATILOR EFECTUATE SI PREFINANTARI AFERENTE CADRULUI FINANCIAR 2014-2020		7.936.000	7.936.030		7.936.030	7.936.030		
			03			Fondul de Coeziune(PC)		7.936.000	7.936.030		7.936.030	7.936.030		
			01			Sume primite in contul platilor efectuate in anul curent		2.964.000	2.963.457		2.963.457	2.963.457		
			02			Sume primite in contul platilor efectuate in anii anteriori		4.972.000	4.972.573		4.972.573	4.972.573		

Conducatorul institutiei,



INTOCMIT,  
MIHAELA CONSTANTIN  
ROXANA NITU  
NICOLETA CURELARI  
IRINA COSAN  
ANAMARIA BELY

Conducatorul compartimentului

financiar-contabil  
DIRECTOR EXECUTIV  
DIRECTIA BUGET  
VASILE STAVOIU

SEF SERVICIU  
ELENA GABRIELA CRISTEA