

VENITURILE SI CHELTUIELILE BUGETELOR
LOCALE PE UNITATI ADMINISTRATIV TERRITORIALE

31.12.2017

- lei -

Denumire Indicatori	Cod Indicator	Nr. rand	Prevederi Anuale	Realizat
A	B	C	1	2
III.MUNICIPII	000102	24057		
VENITURI TOTAL			3.901.676.000	3.857.068.251
Venituri proprii	4990	24058	3.827.157.000	3.784.879.699
1.Venituri curente, din care:	000202	24059	3.842.386.000	3.799.457.538
a) Cote si sume defalcate din impozitul	0402	24060		
pe venit			3.616.748.000	3.556.424.950
-cote defalcate din impozitul pe venit	040201	24061	3.480.345.000	3.422.297.794
-sume alocate din cotele defalcate din impozitul pe venit pentru echilibrarea bugetelor locale	040204	24062	136.403.000	134.127.156
b) Sume defalcate din taxa pe valoarea adaugata	1102	24063	21.736.000	21.736.000
-sume defalcate din taxa pe valoarea adaugata pentru finantarea cheltuielilor descentralizate la nivelul comunelor, oraselor,municipiilor si sectoarelor Municipiului Bucuresti	110202	24065	21.736.000	21.736.000
c) Transferuri voluntare, altele decat subventiile	3702	24070	2.288.000	2.291.168
-alte transferuri voluntare	370250	24072	2.288.000	2.291.168
2. Venituri din capital	390002	24073	8.795.000	9.449.329
4. Subventii de la alte nivele ale administratiei publice	420002	24078	42.559.000	40.225.354
-subventii de la bugetul de stat	4202	24079	42.559.000	40.225.354
5.Sume primite de la UE/alti donatori in contul platilor efectuate si prefinantari	4502	240801	-9.790.000	-9.790.202
Sume primite de la UE/alti donatori in contul platilor efectuate si prefinantari aferente cadrului financiar 2014-2020	4802	240802	7.936.000	7.936.030
CHELTUIELI TOTAL	5002	24081	4.877.176.000	4.271.819.073
Deficit	9902	24083	-975.500.000	-414.750.822
CORELATII	000102	24112		
VENITURI TOTAL			3.901.676.000	3.857.068.251
Venituri proprii	4990	24113	3.827.157.000	3.784.879.699
1.Venituri curente, din care:	000202	24114	3.842.386.000	3.799.457.538
a) Cote si sume defalcate din impozitul pe venit	0402	24115		
-cote defalcate din impozitul pe venit	040201	24116	3.616.748.000	3.556.424.950
-sume alocate din cotele defalcate din impozitul pe venit pentru echilibrarea bugetelor locale	040204	24117	3.480.345.000	3.422.297.794
b) Sume defalcate din taxa pe valoarea adaugata	1102	24118	136.403.000	134.127.156
-sume defalcate din taxa pe valoarea adaugata			21.736.000	21.736.000



**VENITURILE SI CHELTUIELILE BUGETELOR
LOCALE PE UNITATI ADMINISTRATIV TERITORIALE**

31.12.2017


- lei -


Denumire Indicatori	Cod Indicator	Nr. rand	Prevederi Anuale	Realizat
A	B	C	1	2
-sume defalcate din taxa pe valoarea adaugata pentru finantarea cheltuielilor descentralizate la nivelul comunelor, oraselor, municipiilor si sectoarelor Municipiului Bucuresti	110202	24120	21.736.000	21.736.000
c) Transferuri voluntare, altele decat subventiile	3702	24125	2.288.000	2.291.168
-alte transferuri voluntare	370250	24127	2.288.000	2.291.168
2. Venituri din capital	390002	24128	8.795.000	9.449.329
4. Subventii de la alte nivele ale administratiei publice	420002	24133	42.559.000	40.225.354
-subventii de la bugetul de stat	4202	24134	42.559.000	40.225.354
5.Sume primite de la UE/alti donatori in contul platilor efectuate si prefinantari	4502	241351	-9.790.000	-9.790.202
Sume primite de la UE/alti donatori in contul platilor efectuate si prefinantari aferente cadrului financiar 2014-2020	4802	241352	7.936.000	7.936.030
CHELTUIELI TOTAL	5002	24136	4.877.176.000	4.271.819.073
Deficit	9902	24138	-975.500.000	-414.750.822

Conducatorul institutiei

PRIMAR GENERAL
GABRIELA FIRSIAN



Conducatorul compartimentului
financiar-contabil

DIRECTOR EXECUTIV
DIRECTIA BUGET
VASILE SEVOIU


INTOCMIT,
MIHAELA CONSTANTIN ChM
ROXANA HITU P
NICOLETA CURELARI
ANAMARIA BELU
COPIN IRINA M


SEF SERVICIU
ELENA GABRIELA
CRISTE
