

Capi- tol	Sub- capi- tol	Pa- ra- graf	Gru- pa/ Titlu	Ar- ti- col	Ali- ne- at	Denumire indicator	Prevederi bugetare anuale aprobrate la finele perioadei de raportare	Prevederi bugetare trimestriale cumulate	Drepturi constatate			Incasari realizate	Stingeri pe alte cai decat incasari	Drepturi constatate de incasat
									Total, din care:	din anii precedenti	din anul curent			
A						B	1	2	3=4+5	4	5	6	7	8=3-6-7
1602						SAU PE DESFASURAREA DE ACTIVITATI	44.020.000	5.025.000	4.115.116		4.115.116	4.115.116		
	02					Impozit pe mijloacele de transport	16.120.000	1.025.000	1.123.504		1.123.504	1.123.504		
		01				Impozit pe mijloacele de transport detinute de persoane fizice*)	120.000	25.000	39.061		39.061	39.061		
			02			Impozit pe mijloace de transport detinute persoane de juridice*)	16.000.000	1.000.000	1.084.443		1.084.443	1.084.443		
				03		Taxe si tarife pentru eliberarea de licente si autorizatii de functionare	26.500.000	3.700.000	2.641.958		2.641.958	2.641.958		
					50	Alte taxe pe utilizarea bunurilor, autorizarea utilizarii bunurilor sau pe desfasurare de activitati	1.400.000	300.000	349.654		349.654	349.654		
1800	02					A6. ALTE IMPOZITE SI TAXE FISCALE	28.000.000	1.750.000	2.260.005		2.260.005	2.260.005		
1802						ALTE IMPOZITE SI TAXE FISCALE	28.000.000	1.750.000	2.260.005		2.260.005	2.260.005		
		50				Alte impozite si taxe	28.000.000	1.750.000	2.260.005		2.260.005	2.260.005		
2900	02					C. VENITURI NEFISCALE	716.102.000	61.957.000	243.570.505	216.512.113	27.058.392	25.446.854		218.123.651
3000						C1. VENITURI DIN PROPRIETATE	185.000.000	20.500.000	240.176.604	216.512.113	23.664.491	22.052.953		218.123.651
3002						VENITURI DIN PROPRIETATE	185.000.000	20.500.000	240.176.604	216.512.113	23.664.491	22.052.953		218.123.651
				05		Venituri din concesiuni si inchirieri	185.000.000	20.500.000	240.176.604	216.512.113	23.664.491	22.052.953		218.123.651
					30	Alte venituri din concesiuni si inchirieri de catre institutiile publice	185.000.000	20.500.000	240.176.604	216.512.113	23.664.491	22.052.953		218.123.651
3300	02					C2. VANZARI DE BUNURI SI SERVICII	531.102.000	41.457.000	3.393.901		3.393.901	3.393.901		
3302						VENITURI DIN PRESTARI DE SERVICII SI ALTE ACTIVITATI	497.979.000	35.805.000	690.917		690.917	690.917		
				10		Contributia parintilor sau sustinatorilor legali pentru intretinerea copiilor in crese	700.000	175.000	198.345		198.345	198.345		

Capi- tol	Sub- capi- tol	Pa- ra- graf	Gru- pa/ Titlu	Ar- ti- col	Ali- ne- at	Denumire indicator	Prevederi bugetare anuale aprobrate la finele perioadei de raportare	Prevederi bugetare trimestriale cumulate	Drepturi constatate			Incasari realizate	Stingeri pe alte cai decat incasari	Drepturi constatate de incasat
									Total, din care:	din anii precedenti	din anul curent			
A						B	1	2	3=4+5	4	5	6	7	8=3-6-7
3702						SUBVENTIILE	2.300.000		50.000		50.000	50.000		
	03					Varsaminte din sectiunea de functionare pentru finantarea sectiunii de dezvoltare a bugetului local(cu semnul minus)	-766.296.100	-199.999.000	-98.748.319		-98.748.319	-98.748.319		
	04					Varsaminte din sectiunea de functionare	766.296.100	199.999.000	98.748.319		98.748.319	98.748.319		
	50					Alte transferuri voluntare	2.300.000		50.000		50.000	50.000		
3900	02					II. VENITURI DIN CAPITAL	6.000.000	1.670.000	2.729.070		2.729.070	2.729.046		24
3902						VENITURI DIN VALORIFICAREA UNOR BUNURI	6.000.000	1.670.000	2.729.070		2.729.070	2.729.046		24
	01					Venituri din valorificarea unor bunuri ale institutiilor publice	400.000	320.000	24		24			24
	03					Venituri din vanzarea locuintelor construite din fondurile statului	3.000.000	750.000	633.542		633.542	633.542		
	07					Venituri din vanzarea unor bunuri apartinand domeniului privat al statului sau al unitatilor administrativ-teritoriale			1.528.639		1.528.639	1.528.639		
	10					Depozite speciale pentru constructii de locuinte	2.600.000	600.000	566.865		566.865	566.865		
4000	02					III OPERATIUNI FINANCIARE	140.000.000							
4002						INCASARI DIN RAMBURSAREA IMPRUMUTURILOR ACORDATE	140.000.000							
	06					Incasari din rambursarea imprumuturilor pentru infiintarea unor institutii si servicii publice de interes local sau a unor activitati finantate integral din venituri proprii	140.000.000							

Capi- tol	Sub- capi- tol	Pa- ra- graf	Gru- pa/ Titlu	Ar- ti- col	Ali- ne- at	Denumire indicator	Prevederi bugetare anuale aprobrate la finele perioadei de raportare	Prevederi bugetare trimestriale cumulate	Drepturi constatate			Incasari realizate	Stingeri pe alte cai decat incasari	Drepturi constatate de incasat
									Total, din care:	din anii precedenti	din anul curent			
A						B	1	2	3=4+5	4	5	6	7	8=3-6-7
4100	02					IV. SUBVENTII	662.119.000	31.559.000	9.886.768		9.886.768	9.886.768		
4200						SUBVENTII DE LA ALTE NIVELE ALE ADMINISTRATIEI PUBLICE	662.119.000	31.559.000	9.886.768		9.886.768	9.886.768		
4202						SUBVENTII DE LA BUGETUL DE STAT	662.119.000	31.559.000	9.886.768		9.886.768	9.886.768		
	10					Finantarea actiunilor privind reducerea riscului seismic al constructiilor existente cu destinatie de locuinta	29.166.000	6.225.000						
	20					Subventii de la bugetul de stat catre bugetele locale necesare sustinerii derularii proiectelor finantate din fonduri externe nerambursabile(FEN) postaderare	212.088.000	88.000	22.158		22.158	22.158		
	41					Subventii de la bugetul de stat pentru finantarea sanatatii	214.582.000	25.000.000	9.573.999		9.573.999	9.573.999		
	69					Subventii de la bugetul de stat catre bugetele locale necesare sustinerii derularii proiectelor finantate din fonduri externe nerambursabile (FEN) postaderare, aferente perioadei de programare 2014-2020	206.283.000	246.000	290.611		290.611	290.611		
4502						SUME PRIMITE DE LA UE/ALTI DONATORI IN CONTUL PLATILOR EFECTUATE SI PREFINANTARI	126.000	126.000						
	01					Fondul european de Dezvoltare Regionala	126.000	126.000						
	01					Sume primite in contul platilor efectuate in anul curent	126.000	126.000						
4602						ALTE SUME PRIMITE DE LA UE	381.138.000	95.285.000						

Capi- tol	Sub- capi- tol	Pa- ra- graf	Gru- pa/ Titlu	Ar- ti- col	Ali- ne- at	Denumire indicator	Prevederi bugetare anuale aprobrate la finele perioadei de raportare	Prevederi bugetare trimestriale cumulate	Drepturi constatate			Incasari realizate	Stingeri pe alte cai decat incasari	Drepturi constatate de incasat
									Total, din care:	din anii precedenti	din anul curent			
A						B	1	2	3=4+5	4	5	6	7	8=3-6-7
4602	03					Alte sume primite din fonduri de la Uniunea Europeana pentru programele operationale finantate in cadrul obiectivului convergenta	381.138.000	95.285.000						
4802						SUME PRIMITE DE LA UE/ALII DONATORI IN CONTUL PLATILOR EFECTUATE SI PREFINANTARI AFERENTE CADRULUI FINANCIAR 2014-2020	214.968.000	654.000	771.936		771.936	771.936		
	03					Fondul de Coeziune(FC)	214.968.000	654.000	771.936		771.936	771.936		
	01					Sume primite in contul platilor efectuate in anul curent	214.968.000	654.000	502.087		502.087	502.087		
	02					Sume primite in contul platilor efectuate in anii anteriori			269.849		269.849	269.849		

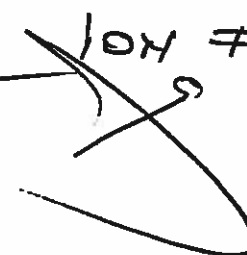
Conducatorul institutiei,
PRIMAR GENERAL.

GABRIELA FIREA



Conducatorul compartimentului
financiar-contabil
DIRECTOR EXECUTIV.

ION FLOREA



INTOCAGIT
 MIHAELA CONSTANIN
 IRINA COSTIN
 NICOLETA CURELARU
 ROKANA MITU
 ARCA MARIA BEU
 MIHAELA GHOTAR


SEF SERVICIU
 GABRIELA CRISTE
 [Signature]

Capi- tol	Sub- capi- tol	Pa- ra- gra- f	Gru- pa/ Titlu	Ar- ti- col	Ali- ne- at	Denumire indicator	Prevederi bugetare anuale aprobate la finele perioadei de raportare	Prevederi bugetare trimestriale cumulate	Drepturi constatate			Incasari realizate	Stingeri pe alte cai decat incasari	Drepturi constatate de incasat
									Total, din care:	din anii precedenti	din anul curent			
A						B	1	2	3=4+5	4	5	6	7	8=3-6-7
1602						SAU PE DESFASURAREA DE ACTIVITATI	44.020.000	5.025.000	4.115.116		4.115.116	4.115.116		
	02					Impozit pe mijloacele de transport	16.120.000	1.025.000	1.123.504		1.123.504	1.123.504		
		01				Impozit pe mijloacele de transport detinute de persoane fizice*)	120.000	25.000	39.061		39.061	39.061		
			02			Impozit pe mijloace de transport detinute persoane de juridice*)	16.000.000	1.000.000	1.084.443		1.084.443	1.084.443		
				03		Taxe si tarife pentru eliberarea de licente si autorizatii de functionare	26.500.000	3.700.000	2.641.958		2.641.958	2.641.958		
					50	Alte taxe pe utilizarea bunurilor, autorizarea utilizarii bunurilor sau pe desfasurare de activitati	1.400.000	300.000	349.654		349.654	349.654		
1800	02					A6. ALTE IMPOZITE SI TAXE FISCALE	28.000.000	1.750.000	2.260.005		2.260.005	2.260.005		
1802						ALTE IMPOZITE SI TAXE FISCALE	28.000.000	1.750.000	2.260.005		2.260.005	2.260.005		
					50	Alte impozite si taxe	28.000.000	1.750.000	2.260.005		2.260.005	2.260.005		
2900	02					C. VENITURI NEFISCALE	-53.194.100	-138.792.000	144.044.976	216.512.113	-72.467.137	-74.078.675		218.123.651
3000						C1. VENITURI DIN PROPRIETATE	185.000.000	20.500.000	240.176.604	216.512.113	23.664.491	22.052.953		218.123.651
3002						VENITURI DIN PROPRIETATE	185.000.000	20.500.000	240.176.604	216.512.113	23.664.491	22.052.953		218.123.651
					05	Venituri din concesiuni si inchirieri	185.000.000	20.500.000	240.176.604	216.512.113	23.664.491	22.052.953		218.123.651
					30	Alte venituri din concesiuni si inchirieri de catre institutiile publice	185.000.000	20.500.000	240.176.604	216.512.113	23.664.491	22.052.953		218.123.651
3300	02					C2. VANZARI DE BUNURI SI SERVICII	-238.194.100	-159.292.000	-96.131.628		-96.131.628	-96.131.628		
3302						VENITURI DIN PRESTARI DE SERVICII SI ALTE ACTIVITATI	497.979.000	35.805.000	690.917		690.917	690.917		
					10	Contributia parintilor sau sustinatorilor legali pentru intretinerea copiilor in crese	700.000	175.000	198.345		198.345	198.345		

Capi- tol	Sub- capi- tol	Pa- ra- graf	Gru- pa / Titlu	Ar- ti- col	Ali- ne- at	Denumire indicator	Prevederi bugetare anuale aprobrate la finele perioadei de raportare	Prevederi bugetare trimestriale cumulate	Drepturi constatate			Incasari realizate	Stingeri pe alte cai decat incasari	Drepturi constatate de incasat
									Total, din care:	din anii precedenti	din anul curent			
A						B	1	2	3=4+5	4	5	6	7	8=3-6-7
3702	03					pentru finantarea sectiunii de dezvoltare a bugetului local(cu semnal minus)	-766.296.100	-199.999.000	-98.748.319		-98.748.319	-98.748.319		
	50					Alte transferuri voluntare	2.300.000		50.000		50.000	50.000		
4000	02					III OPERATIUNI FINANCIARE	140.000.000							
4002						INCASARI DIN RAMBURSAREA IMPRUMUTURILOR ACORDATE	140.000.000							
	06					Incasari din rambursarea imprumuturilor pentru infiintarea unor institutii si servicii publice de interes local sau a unor activitati finantate integral din venituri proprii	140.000.000							
4100	02					IV. SUBVENTII	214.582.000	25.000.000	9.573.999		9.573.999	9.573.999		
4200						SUBVENTII DE LA ALTE NIVELE ALE ADMINISTRATIEI PUBLICE	214.582.000	25.000.000	9.573.999		9.573.999	9.573.999		
4202						SUBVENTII DE LA BUGETUL DE STAT	214.582.000	25.000.000	9.573.999		9.573.999	9.573.999		
	41					Subventii de la bugetul de stat pentru finantarea sanatatii	214.582.000	25.000.000	9.573.999		9.573.999	9.573.999		

Conducatorul institutiei,
PRIMAR GENERAL.

SABINA FIREA



Conducatorul compartimentului
financiar-contabil

DIRECTOR EXECUTIV.

ION FLOREA

SEF SERVICIU
GARDIEA CALSI
Urbane

INTOCMIT,
M. CONSTANTIN C.M.
I. CARIU
NITU ROXANA

CONTUL DE EXECUTIE AL BUGETULUI LOCAL - VENITURI
SECTIUNEA DE DEZVOLTARE
31.03.2018


Pag. 1 -lei-

Capi- tol	Sub- capi- tol	Pa- ra- graf	Gru- pa / Titlu	Ar- ti- col	Ali- ne- at	Denumire indicator	Prevederi bugetare anuale aprobrate la finele perioadei de raportare	Prevederi bugetare trimestriale cumulate	Drepturi constatate			Incasari realizate	Stingeri pe alte cai decat incasari	Drepturi constatate de incasat
									Total, din care:	din anii precedenti	din anul curent			
A						B	1	2	3=4+5	4	5	6	7	8=3-6-7
0001	02					TOTAL VENITURI-BUGET LOCAL	1.819.065.100	305.043.000	103.339.304		103.339.304	103.339.280		24
0002						I. VENITURI CURENTE	769.296.100	200.749.000	99.525.529		99.525.529	99.525.529		
2900						C. VENITURI NEFISCALE	769.296.100	200.749.000	99.525.529		99.525.529	99.525.529		
3300						C2. VANZARI DE BUNURI SI SERVICII	769.296.100	200.749.000	99.525.529		99.525.529	99.525.529		
3602						DIVERSE VENITURI	3.000.000	750.000	777.210		777.210	777.210		
	22					Venituri din restituirea sumelor alocate pentru reducerea riscului seismic	3.000.000	750.000	777.210		777.210	777.210		
3702						TRANSFERURI VOLUNTARE, ALTELE DECAT SUBVENTIILE	766.296.100	199.999.000	98.748.319		98.748.319	98.748.319		
	04					Varsaminte din sectiunea de functionare	766.296.100	199.999.000	98.748.319		98.748.319	98.748.319		
3900	02					II. VENITURI DIN CAPITAL	6.000.000	1.670.000	2.729.070		2.729.070	2.729.046		24
3902						VENITURI DIN VALORIFICAREA UNOR BUNURI	6.000.000	1.670.000	2.729.070		2.729.070	2.729.046		24
	01					Venituri din valorificarea unor bunuri ale institutiilor publice	400.000	320.000	24		24			24
	03					Venituri din vanzarea locuintelor construite din fondurile statului	3.000.000	750.000	633.542		633.542	633.542		
	07					Venituri din vanzarea unor bunuri aparținând domeniului privat al statului sau al unitatilor administrativ- teritoriale			1.528.639		1.528.639	1.528.639		
	10					Depozite speciale pentru construcția de locuinte	2.600.000	600.000	566.865		566.865	566.865		
4100	02					IV. SUBVENTII	447.537.000	6.559.000	312.769		312.769	312.769		
4200						SUBVENTII DE LA ALTE NIVELE ALE ADMINISTRATIEI PUBLICE	447.537.000	6.559.000	312.769		312.769	312.769		
4202						SUBVENTII DE LA BUGETUL DE STAT	447.537.000	6.559.000	312.769		312.769	312.769		

Capi- tol	Sub- capi- tol	Pa- ra- graf	Gru- pa/ Titlu	Ar- ti- col	Ali- ne- at	Denumire indicator	Prevederi bugetare anuale aprobat la finele perioadei de raportare	Prevederi bugetare trimestriale cumulate	Drepturi constatate			Incasari realizate	Stingeri pe alte cai decat incasari	Drepturi constatate de incasat
									Total, din care:	din anii precedenti	din anul curent			
A						B	1	2	3=4+5	4	5	6	7	8=3-6-7
4802						AFERENTE CADRULUI FINANCIAR 2014-2020	214.968.000	654.000	771.936		771.936	771.936		
	03					Fondul de Coeziune(FC)	214.968.000	654.000	771.936		771.936	771.936		
		01				Sume primite in contul platilor efectuate in anul curent	214.968.000	654.000	502.087		502.087	502.087		
		02				Sume primite in contul platilor efectuate in anii anteriori			269.849		269.849	269.849		

Conducatorul institutiei,
PRIMAR GENERAL

GABRIELA FIREA



Conducatorul compartimentului

financiar-contabil
DIRECTOR EXECUTIV

ION FLOREA

INTOCNIT

MIHAELA CONSTANTIN. CM

IRINA COSTIN. (M)

MICOLETA CRISTINA

ROXANA XITU

AMA MARIA BEU AM

YAHAEIA GASPARE

SEF SERVICIU

GABRIELA CRISTINA

Plus