

**CONTUL DE EXECUTIE AL INSTITUTIILOR PUBLICE FINANTATE
DIN VENITURI PROPRII SI SUBVENTII DIN BUGETUL LOCAL - VENITURI
30.09.2020**

Pag. 1 -lei-

Capi- tol	Sub- capi- tol	Pa- ra- graf	Gru- pa/ Titlu	Ar- ti- col	Ali- ne- at	Denumire indicator	Prevederi bugetare anuale aprobrate la finele perioadei de raportare	Prevederi bugetare trimestriale cumulate	Drepturi constatate			Incasari realizate	Stingeri pe alte cai decat incasari	Drepturi constatate de incasat
									Total, din care:	din anii precedenti	din anul curent			
A						B	1	2	3=4+5	4	5	6	7	8=3-6-7
0001	10					TOTAL VENITURI-VENITURI PROPRII,SUBVENTII	3.053.209.000	2.384.096.000	1.909.625.244	97.237.763	1.812.387.481	1.826.061.073	1.312.612	82.251.559
0002						I. VENITURI CURENTE	1.315.559.000	1.044.784.000	839.055.680	94.029.496	745.026.184	759.529.258	1.312.612	78.213.810
2900						C. VENITURI NEFISCALE	1.315.559.000	1.044.784.000	839.055.680	94.029.496	745.026.184	759.529.258	1.312.612	78.213.810
3000						C1. VENITURI DIN PROPRIETATE	78.000	61.000	78.833	46.131	32.702	32.988	287	45.558
3010						VENITURI DIN PROPRIETATE	78.000	61.000	78.833	46.131	32.702	32.988	287	45.558
	05					Venituri din concesiuni si inchirieri	78.000	61.000	78.833	46.131	32.702	32.988	287	45.558
		30				Alte venituri din concesiuni si inchirieri de catre institutiile publice	78.000	61.000	78.833	46.131	32.702	32.988	287	45.558
3300	10					C2. VANZARI DE BUNURI SI SERVICII	1.315.481.000	1.044.723.000	838.976.847	93.983.365	744.993.482	759.496.270	1.312.325	78.168.252
3310						VENITURI DIN PRESTARI DE SERVICII SI ALTE ACTIVITATI	1.298.606.000	1.028.024.000	827.428.592	93.526.198	733.902.394	747.949.264	1.312.325	78.167.003
	08					Venituri din prestari de servicii	3.698.000	2.680.000	1.250.628	62.814	1.187.814	1.202.601		48.027
	19					Venituri din serbari si spectacole scolare manifestari culturale, artistice si sportive	3.284.000	2.650.000	333.631		333.631	333.631		
	20					Venituri din cercetare	2.260.000	2.260.000	1.635.635		1.635.635	1.635.635		
	21					Venituri din contractele incheiate cu casele de asigurari sociale de sanatate	1.053.107.000	836.696.000	669.320.447	50.144.798	619.175.649	635.341.514		33.978.933
	30					Venituri din contractele incheiate cu directiile de sanatate publica din sume alocate de la bugetul de stat	138.191.000	112.180.000	63.217.077	83.970	63.133.107	62.990.149		226.928
	31					Venituri din contractele incheiate cu directiile de sanatate publica din sume alocate din venituri proprii ale Ministerului Sanatatii	270.000	204.000	32.000		32.000	32.000		

Capi- tol	Sub- capi- tol	Pa- ra- graf	Gru- pa/ Titlu	Ar- ti- col	Ali- ne- at	Denumire indicator	Prevederi bugetare anuale aprobrate la finele perioadei de raportare	Prevederi bugetare trimestriale cumulate	Drepturi constatate			Incasari realizate	Stingeri pe alte cai decat incasari	Drepturi constatate de incasat
									Total, din care:	din anii precedenti	din anul curent			
A						B	1	2	3=4+5	4	5	6	7	8=3-6-7
4010	15	01				locale din excedentul anului precedent pentru sectiunea de functionare	156.604.000	125.423.000	80.141.341		80.141.341	80.141.341		
		02				Sume utilizate de administratiile locale din excedentul anului precedent pentru sectiunea de dezvoltare	21.345.000	19.588.000	13.690.770		13.690.770	13.690.770		
		16				Sume primite in cadrul mecanismului decontarii cererilor de plata	1.309.000	1.309.000	1.069.766		1.069.766	1.069.766		
4110						ALTE OPERATIUNI FINANCIARE			4.000.000		4.000.000	4.000.000		
		06				Sume din excedentul anului precedent pentru acoperirea golurilor temporare de casa			4.000.000		4.000.000	4.000.000		
4100	10					IV. SUBVENTII	1.549.281.000	1.183.960.000	966.650.669	2.492.213	964.158.456	963.288.974		3.361.695
4210						SUBVENTII DE LA BUGETUL DE STAT	1.817.000	1.813.000	1.309.208		1.309.208	1.309.208		
		70				Subventii de la bugetul de stat catre institutiile publice finantate partial sau integral din venituri proprii necesare sustinerii derularii proiectelor finantate din fonduri externe nermabursabile (FEN)								
						postaderare, aferente perioadei de programare 2014-2020	594.000	590.000	142.125		142.125	142.125		
		81				Sume alocate pentru indemnizatii aferente suspendarii temporare a contractului de activitate sportiva	1.168.000	1.168.000	1.167.083		1.167.083	1.167.083		
		82				Sume alocate pentru stimulentele de risc	55.000	55.000						
4310						SUBVENTII DE LA ALTE ADMINISTRATII	1.547.464.000	1.182.147.000	965.341.461	2.492.213	962.849.248	961.979.766		3.361.695
		09				Subventii pentru institutii publice	737.865.000	573.193.000	455.383.906		455.383.906	455.383.906		

Capi- tol	Sub- capi- tol	Pa- ra- graf	Gru- pa/ Titlu	Ar- ti- col	Ali- ne- at	Denumire indicator	Prevederi bugetare anuale aprobrate la finele perioadei de raportare	Prevederi bugetare trimestriale cumulate	Drepturi constatate			Incasari realizate	Stingeri pe alte cai decat incasari	Drepturi constatate de incasat
									Total, din care:	din anii precedenti	din anul curent			
A						B	1	2	3=4+5	4	5	6	7	8=3-6-7
4810	02	02				in anii anteriori	2.010.000	2.001.000	417.444		417.444	417.444		
		03				Prefinantare	4.222.000	4.222.000	3.415.417		3.415.417	3.415.417		
	16					Alte facilitati si instrumente postaderare	120.000	120.000	69.963	69.963		40.000		29.963
		03				Prefinantari	120.000	120.000	69.963	69.963		40.000		29.963


Primar General
Gabriela BIREA



Director Executiv
Elena Gabriela CRISTEA




Sef Serviciu,
Irina Costin



Intocmit,

Ch M
Mihaela Constantin
Mihaela Gaspar

Nicoleta Curelaru
Roxana Nitu
Ana Maria Timplaru



**CONTUL DE EXECUTIE AL INSTITUTIILOR PUBLICE FINANTATE
DIN VENITURI PROPRII SI SUBVENTII DIN BUGETUL LOCAL - VENITURI
SECTIUNEA DE FUNCTIONARE
30.09.2020**

Pag. 1 -lei-

Capi- tol	Sub- capi- tol	Pa- ra- graf	Gru- pa/ Titlu	Ar- ti- col	Ali- ne- at	Denumire indicator	Prevederi bugetare anuale aprobrate la finele perioadei de raportare	Prevederi bugetare trimestriale cumulate	Drepturi constatate			Incasari realizate	Stingeri pe alte cai decat incasari	Drepturi constatate de incasat
									Total, din care:	din anii precedenti	din anul curent			
A						B	1	2	3=4+5	4	5	6	7	8=3-6-7
0001	10					TOTAL VENITURI-VENITURI PROPRII,SUBVENTII	2.878.682.000	2.258.550.000	1.836.959.975	96.521.709	1.740.438.266	1.754.071.858	1.312.612	81.575.505
0002						I. VENITURI CURENTE	1.290.730.000	1.021.165.000	832.817.680	94.029.496	738.788.184	753.291.258	1.312.612	78.213.810
2900						C. VENITURI NEFISCALE	1.290.730.000	1.021.165.000	832.817.680	94.029.496	738.788.184	753.291.258	1.312.612	78.213.810
3000						C1. VENITURI DIN PROPRIETATE	78.000	61.000	78.833	46.131	32.702	32.988	287	45.558
3010						VENITURI DIN PROPRIETATE	78.000	61.000	78.833	46.131	32.702	32.988	287	45.558
	05					Venituri din concesiuni si inchirieri	78.000	61.000	78.833	46.131	32.702	32.988	287	45.558
	30					Alte venituri din concesiuni si inchirieri de catre institutiile publice	78.000	61.000	78.833	46.131	32.702	32.988	287	45.558
3300	10					C2. VANZARI DE BUNURI SI SERVICII	1.290.652.000	1.021.104.000	832.738.847	93.983.365	738.755.482	753.258.270	1.312.325	78.168.252
3310						VENITURI DIN PRESTARI DE SERVICII SI ALTE ACTIVITATI	1.298.606.000	1.028.024.000	827.428.592	93.526.198	733.902.394	747.949.264	1.312.325	78.167.003
	08					Venituri din prestari de servicii	3.698.000	2.680.000	1.250.628	62.814	1.187.814	1.202.601		48.027
	19					Venituri din serbari si spectacole scolare manifestari culturale, artistice si sportive	3.284.000	2.650.000	333.631		333.631	333.631		
	20					Venituri din cercetare	2.260.000	2.260.000	1.635.635		1.635.635	1.635.635		
	21					Venituri din contractele incheiate cu casele de asigurari sociale de sanatate	1.053.107.000	836.696.000	669.320.447	50.144.798	619.175.649	635.341.514		33.978.933
	30					Venituri din contractele incheiate cu directiile de sanatate publica din sume alocate de la bugetul de stat	138.191.000	112.180.000	63.217.077	83.970	63.133.107	62.990.149		226.928
	31					Venituri din contractele incheiate cu directiile de sanatate publica din sume alocate din venituri proprii ale Ministerului Sanatatii	270.000	204.000	32.000		32.000	32.000		

Capi- tol	Sub- capi- tol	Pa- ra- graf	Gru- pa/ Titlu	Ar- ti- col	Ali- ne- at	Denumire indicator	Prevederi bugetare anuale aprobrate la finele perioadei de raportare	Prevederi bugetare trimestriale cumulate	Drepturi constatate			Incasari realizate	Stingeri pe alte cai decat incasari	Drepturi constatate de incasat
									Total, din care:	din anii precedenti	din anul curent			
A						B	1	2	3=4+5	4	5	6	7	8=3-6-7
3310	50					Alte venituri din prestari de servicii si alte activitati	97.796.000	71.354.000	91.639.174	43.234.616	48.404.558	46.413.734	1.312.325	43.913.115
3510						AMENZI, PENALITATI SI CONFISCARI	3.000	3.000	1.225		1.225	1.225		
	50					Alte amenzi, penalitati si confiscari	3.000	3.000	1.225		1.225	1.225		
3610						DIVERSE VENITURI	504.000	378.000	180.864		180.864	179.615		1.249
	50					Alte venituri	504.000	378.000	180.864		180.864	179.615		1.249
3710						TRANSFERURI VOLUNTARE, ALTELE DECAT SUBVENTILE	-8.461.000	-7.301.000	5.128.166	457.167	4.670.999	5.128.166		
	01					Donatii si sponsorizari	16.153.000	16.153.000	11.366.166	457.167	10.908.999	11.366.166		
	03					Varsaminte din sectiunea de functionare pentru finantarea sectiunii de dezvoltare a bugetului local	-24.829.000	-23.619.000	-6.238.000		-6.238.000	-6.238.000		
	50					Alte transferuri voluntare	215.000	165.000						
4000	10					III. OPERATIUNI FINANCIARE	156.604.000	125.423.000	84.141.341		84.141.341	84.141.341		
4010						INCASARI DIN RAMBURSAREA IMPRUMUTURILOR ACORDATE	156.604.000	125.423.000	80.141.341		80.141.341	80.141.341		
	15					Sume utilizate din excedentul anului precedent pentru efectuarea de cheltuieli	156.604.000	125.423.000	80.141.341		80.141.341	80.141.341		
	01					Sume utilizate de administratiile locale din excedentul anului precedent pentru sectiunea de functionare	156.604.000	125.423.000	80.141.341		80.141.341	80.141.341		
4110						ALTE OPERATIUNI FINANCIARE			4.000.000		4.000.000	4.000.000		
	06					Sume din excedentul anului precedent pentru acoperirea golurilor temporare de casa			4.000.000		4.000.000	4.000.000		

Capi- tol	Sub- capi- tol	Pa- ra- graf	Gru- pa/ Titlu	Ar- ti- col	Ali- ne- at	Denumire indicator	Prevederi bugetare anuale aprobrate la finele perioadei de raportare	Prevederi bugetare trimestriale cumulate	Drepturi constatate			Incasari realizate	Stingeri pe alte cai decat incasari	Drepturi constatate de incasat
									Total, din care:	din anii precedenti	din anul curent			
A						B	1	2	3=4+5	4	5	6	7	8=3-6-7
4100	10					IV. SUBVENTII	1.431.348.000	1.111.962.000	920.000.954	2.492.213	917.508.741	916.639.259		3.361.695
4210						SUBVENTII DE LA BUGETUL DE STAT	1.223.000	1.223.000	1.167.083		1.167.083	1.167.083		
	81					Sume alocate pentru indemnizatii aferente suspendarii temporare a contractului de activitate sportiva	1.168.000	1.168.000	1.167.083		1.167.083	1.167.083		
	82					Sume alocate pentru stimulentele de risc	55.000	55.000						
4310						SUBVENTII DE LA ALTE ADMINISTRATII	1.430.125.000	1.110.739.000	918.833.871	2.492.213	916.341.658	915.472.176		3.361.695
	09					Subventii pentru institutii publice	737.865.000	573.193.000	455.383.906		455.383.906	455.383.906		
	10					Subventii din bugetele locale pentru finantarea cheltuielilor curente din domeniul sanatatii	55.900.000	50.861.000	25.821.000		25.821.000	25.821.000		
	33					Subventii din bugetul Fondului national unic de asigurari sociale de sanatate pentru acoperirea cresterilor salariale	627.595.000	477.920.000	429.688.965	2.492.213	427.196.752	426.327.270		3.361.695
	40					Sume alocate pentru stimulentele de risc	8.765.000	8.765.000	7.940.000		7.940.000	7.940.000		

Primar General,
Gabriela FIREA



Director Executiv
Elena Gabriela CRISTEA

Elena Gabriela Cristea

Sef Serviciu,
Irina Costin

Irina Costin


Intocmit,

Mihaela Constantin
Mihaela Gaspar
Nicoleta Curelaru
Roxana Nitu
Ana Maria Timplaru

Ch M

Capi- tol	Sub- capi- tol	Pa- ra- graf	Gru- pa / Titlu	Ar- ti- col	Ali- ne- at	Denumire indicator	Prevederi bugetare anuale aprobrate la finele perioadei de raportare	Prevederi bugetare trimestriale cumulate	Drepturi constatate			Incasari realizate	Stingeri pe alte cai decat incasari	Drepturi constatate de incasat
									Total, din care:	din anii precedenti	din anul curent			
A						B	1	2	3=4+5	4	5	6	7	8=3-6-7
4810	02	02				in anii anteriori	2.010.000	2.001.000	417.444		417.444	417.444		
		03				Prefinantare	4.222.000	4.222.000	3.415.417		3.415.417	3.415.417		
		16				Alte facilitati si instrumente postaderare	120.000	120.000	69.963	69.963		40.000		29.963
		03				Prefinantari	120.000	120.000	69.963	69.963		40.000		29.963

Primar General,
Gabriela FIREA



Director Executiv
Elena Gabriela CRISTEA

Elena Gabriela Cristea

Sef Serviciu,
Irina Costin

Irina Costin

Intocmit,

Mihaela Constantin Nicoleta Curelaru
Mihaela Gaspar Roxana Nitu
Ana Maria Timplaru