

la H.C.G. 1713 m. 376/2009

BUGETUL PROPRIU AL MUNICIPIULUI BUCURESTI PE ANUL 2009

Prevederi rectificate

mii lei

	Cod	Prevederi aprobate	Influente (+/-)	Prevederi rectificate
TOTAL VENITURI BUGET GENERAL, din care:		4.049.381,65	-39.024,59	4.010.357,06
Bugetul local		3.424.599,21	11.053,00	3.435.652,21
Venituri proprii si transferuri de la alte bugete ale institutiilor finantate din venituri proprii si subventii de la bugetul local		534.497,54	-51.807,59	482.689,95
Bugetul institutiilor finantate integral din venituri proprii		1.823,00	-335,00	1.488,00
Veniturile evidentiatare in afara bugetului local		26.317,90	0,00	26.317,90
Bugetul fondurilor nerambursabile		62.144,00	2.065,00	64.209,00

TOTAL CHELTUIELI BUGET GENERAL, din care:		5.154.076,41	-370.781,17	4.783.295,24
--	--	---------------------	--------------------	---------------------

Bugetul local		3.424.599,21	11.053,00	3.435.652,21
Venituri proprii si transferuri de la alte bugete ale institutiilor finantate din venituri proprii si subventii de la bugetul local		523.739,52	-61.410,89	462.328,63
Bugetul institutiilor finantate integral din venituri proprii		1.823,00	-335,00	1.488,00
Veniturile evidentiatare in afara bugetului local		125.190,00	-6.040,00	119.150,00
Bugetul creditelor externe		1.016.580,68	-316.113,28	700.467,40
Bugetul fondurilor nerambursabile		62.144,00	2.065,00	64.209,00



CONFORM CU ORIGINALUL

BUGETUL LOCAL		3.424.599,21	11.053,00	3.435.652,21
----------------------	--	---------------------	------------------	---------------------

din care :

TOTAL VENITURI	00.01	3.424.529,21	11.053,00	3.435.582,21
din care:				
cote defalcate din impozitul pe venit	04.02.01	2.870.300,00	31.296,46	2.901.596,46
Sume alocate din cotele defalcate din impozitul pe venit pentru echilibrarea bugetelor locale	04.02.04	164.700,00	1.877,65	166.577,65
Impozit pe mijloacele de transport	16.02.02	3.700,00	250,00	3.950,00
Taxe si tarife pentru eliberarea de licente si autorizatii de functionare	16.02.03	40.600,00	-4.000,00	36.600,00
Alte taxe pe utilizarea bunurilor, autorizarea utilizarii bunurilor sau pe desfasurare de activitati	16.02.50	0,00	300,00	300,00
Alte impozite si taxe	18.02.50	8.300,00	-2.000,00	6.300,00
Venituri din concesiuni si inchirieri	30.02.05	77.204,00	-4.000,00	73.204,00
Alte venituri din dobanzi	31.02.03	79,00	150,00	229,00
Venituri din amenzi si alte sanctiuni aplicate potrivit dispozitiilor legale	35.02.01	36.500,00	-7.000,00	29.500,00
Venituri din vanzarea unor bunuri apartinand domeniului privat	39.02.07	6.000,00	-6.000,00	0,00
Subventii de la bugetul de stat din care:	42.02	191.616,21	178,89	191.795,10
Subventii pentru finantare prin Programul operational regional 2007- 2013	42.02.19	1.648,00	-1.648,00	0,00

la HCG-M.B. m. 376/2009

BUGETUL PROPRIU AL MUNICIPIULUI BUCURESTI PE ANUL 2009

Prevederi rectificate

	Cod	Prevederi aprobate	Influente (+/-)	mii lei Prevederi rectificate
Finanțarea acțiunilor privind reducerea riscului seismic al construcțiilor existente cu destinație de locuință	42.02.10	5.000,00	-1.800,00	3.200,00
Subvenții din bugetul de stat pentru finanțarea sănătății	42.02.41	12.542,31	3.626,89	16.169,20
TOTAL CHELTUIELI		3.424.529,21	11.053,00	3.435.582,21
din care:				
Muzeul Municipiului Bucuresti				
Transferuri către instituții publice		9.260,00	-150,00	9.110,00
Muzeul Literaturii Romane				
Transferuri către instituții publice		4.037,00	-53,00	3.984,00
Teatrul I. Creanga				
Transferuri către instituții publice		7.130,00	-415,00	6.715,00
Teatrul Tândărică				
Transferuri către instituții publice		7.587,00	-260,00	7.327,00
Teatrul Odeon				
Transferuri către instituții publice		7.802,00	-9,00	7.793,00
Teatrul Mic				
Transferuri către instituții publice		8.838,00	9,00	8.847,00
Teatrul Masca				
Transferuri către instituții publice		11.674,00	2.736,00	14.410,00
Teatrul Evreiesc de Stat				
Transferuri către instituții publice		4.931,00	-689,00	4.242,00
Teatrul Constantin Tănase				
Transferuri către instituții publice		7.083,00	-902,00	6.181,00
Teatrul de Comedie				
Transferuri către instituții publice		7.128,00	-29,00	7.099,00
Teatrul Excelsior				
Transferuri către instituții publice		2.300,00	-305,00	1.995,00
Teatrul L.S. Bulandra				
Transferuri către instituții publice		15.337,00	-1.084,00	14.253,00

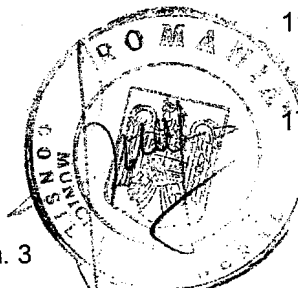


**CONFORM CU
ORIGINALUL**

BUGETUL PROPRIU AL MUNICIPIULUI BUCURESTI PE ANUL 2009


Prevederi rectificate

	Cod	Prevederi aprobate	Influente (+/-)	mii lei Prevederi rectificate
Teatrul Metropolis Transferuri către instituții publice		8.035,00	-432,00	7.603,00
Teatrul Nottara Transferuri către instituții publice		6.520,00	-490,00	6.030,00
Circul Globus Transferuri către instituții publice		25.967,00	-921,00	25.046,00
Opera Comica Transferuri către instituții publice		3.055,00	365,00	3.420,00
ARCUB Transferuri către instituții publice		21.915,00	-15,00	21.900,00
Palatele Brâncovenești de la Porțile Bucureștiului Transferuri către instituții publice		4.543,00	55,00	4.598,00
Administratia Monumentelor si Patrimoniului Turistic Transferuri către instituții publice		35.750,00	2.229,00	37.979,00
Scoala de Arta Transferuri către instituții publice		1.035,00	-258,00	777,00
Clubul Sportiv al Municipiului Bucuresti Transferuri către instituții publice		14.520,00	1.641,00	16.161,00
Monitorul Oficial al Municipiului Bucuresti Transferuri către instituții publice		2.368,00	33,00	2.401,00
Administratia pentru Supravegherea Cainilor Fara Stapan Bucuresti Transferuri către instituții publice		3.223,00	-95,00	3.128,00
Administratia Lacuri, Parcuri si Agrement Bucuresti Transferuri către instituții publice		125.815,00	18.867,00	144.682,00
Administratia Cimitirelor si Crematoriilor Umane Transferuri către instituții publice		42.502,00	-5.166,00	37.336,00
Administratia Gradina Zoologica Transferuri către instituții publice		11.073,00	-460,00	10.613,00
Politia Comunitara Transferuri către instituții publice		17.086,00	-1.000,00	16.086,00

CONFORM CU
ORIGINALUL

BUGETUL PROPRIU AL MUNICIPIULUI BUCURESTI PE ANUL 2009
Prevederi rectificate


	Cod	Prevederi aprobate	Influente (+/-)	mii lei Prevederi rectificate
Directia Generala de Evidenta a Persoanelor				
Transferuri către instituții publice		3.468,00	-539,00	2.929,00
Palatul National al Copiilor				
		2.059,19	0,00	2.059,19
Administratia Spitalelor si Serviciilor Medicale				
TOTAL CHELTUIELI		194.093,80	3726,89	197.820,69
din care				
Transferuri de la bugetele locale catre institutii publice si activitati finantate integral sau partial din venituri proprii pentru finantarea sanatatii	51.01.46	186.778,80	3726,89	190.505,69
din care :				
Subventii de la bugetul de stat pentru finantarea sanatatii		12.542,31	3626,89	16.169,20
Biblioteca Metropolitana				
TOTAL CHELTUIELI		20.467,00	-44,00	20.423,00
TITLUL I CHELTUIELI DE PERSONAL	10	7.365,00	-535,00	6.830,00
TITLUL II BUNURI SI SERVICII	20	7.433,00	281,00	7.714,00
TITLUL VIII ASISTENTA SOCIALA	57	1.184,00	151,00	1.335,00
CHELTUIELI DE CAPITAL	70	4.485,00	59,00	4.544,00
Constructii	71.01.01	2.550,00	63,00	2.613,00
Mașini, echipamente si mijloace de transport	71.01.02	341,77	0,23	342,00
Mobilier, aparatură birotică și alte active corporale	71.01.03	1.193,23	-4,23	1.189,00
Centrul de Calcul				
TOTAL CHELTUIELI		2.671,00	-144,00	2.527,00
TITLUL I CHELTUIELI DE PERSONAL	10	1.674,00	-117,00	1.557,00
Cheltuieli salariale in bani	10.01	1.266,00	-84,00	1.182,00
Cheltuieli salariale in natura	10.02	60,00	0,00	60,00
Contributii	10.03	348,00	-33,00	315,00
TITLUL II BUNURI SI SERVICII	20	604,00	-60,00	544,00
Bunuri si servicii	20.01	479,00	-20,00	459,00
Reparatii curente	20.02	45,00	-15,00	30,00
Deplasari, detasari, transferari	20.06	15,00	-13,00	2,00
Pregatire profesionala	20.13	30,00	-12,00	18,00
TITLUL IX ASISTENTA SOCIALA	57	257,00	33,00	290,00
Ajutoare sociale	57.02	257,00	33,00	290,00
Centrul de Conservarea si Valorificare a Traditiei Populare				
TOTAL CHELTUIELI		6.987,00	820,00	7.807,00
TITLUL I CHELTUIELI DE PERSONAL	10	664,00	-75,00	589,00
Cheltuieli salariale in bani	10.01	100,00	-49,00	451,00
Cheltuieli salariale in natura	10.02	19,00	0,00	19,00
Contributii	10.03	143,00	-26,00	119,00
TITLUL II BUNURI SI SERVICII	20	520,00	1.125,00	6.645,00
Reparatii curente	20.02	50,00	-50,00	0,00

CONFORM CU
ORIGINALUL

BUGETUL PROPRIU AL MUNICIPIULUI BUCURESTI PE ANUL 2009


Prevederi rectificate

	Cod	Prevederi aprobate	Influente (+/-)	mii lei Prevederi rectificate
Bunuri de natura obiectelor de inventar	20.05	9,00	10,00	19,00
Deplasari, detasari, transferari	20.06	25,00	-25,00	0,00
Protectia muncii	20.14	17,00	-10,00	7,00
Alte cheltuieli	20.30	5.200,00	1.200,00	6.400,00
TITLUL IX ASISTENTA SOCIALA	57	130,00	20,00	150,00
Ajutoare sociale	57.02	130,00	20,00	150,00
CHELTUIELI DE CAPITAL	70	668,00	-250,00	418,00
TITLUL X ACTIVE NEFINANCIARE	71	668,00	-250,00	418,00
Active fixe	71.01	668,00	-250,00	418,00
Construcții	71.01.01	650,00	-250,00	400,00
Directia Generala de Asistenta Sociala				
TOTAL CHELTUIELI		6.000,00	-280,00	5.720,00
CHELTUIELI CURENTE	01	5.002,00	-280,00	4.722,00
TITLUL I CHELTUIELI DE PERSONAL	10	2.118,00	-256,00	1.862,00
TITLUL II BUNURI SI SERVICII	20	1.827,00	6,00	1.833,00
TITLUL VIII ASISTENTA SOCIALA	57	440,00	-30,00	410,00
Asigurari sociale	57.02.	440,00	-30,00	410,00
Tichete cadou acordate pentru cheltuieli sociale	57.02.04	440,00	-30,00	410,00
TITLUL VII ALTE TRANSFERURI	55	617,00	0,00	617,00
A. Transferuri interne.	55.01	610,00	0,00	610,00
Programe PHARE si alte programe cu finantare nerambursabila	55.01.08	560,00	50,00	610,00
Alte transferuri curente interne	55.01.18	50,00	-50,00	0,00
B. Transferuri curente in strainatate(catre organizatii internationale)	55.02	7,00	0,00	7,00
Contributii si cotizatii la organisme internationale	55.02.01	7,00	0,00	7,00
Centrul de Planificare Urbana si Metropolitana				
TOTAL CHELTUIELI		1.950,00	-79,00	1.871,00
CHELTUIELI CURENTE	01	1.722,00	-79,00	1.643,00
TITLUL I CHELTUIELI DE PERSONAL	10	1.231,00	-79,00	1.152,00
TITLUL II BUNURI SI SERVICII	20	242,00	0,00	242,00
TITLUL VII ALTE TRANSFERURI	55	14,00	0,00	14,00
A. Transferuri interne.	55.01	14,00	0,00	14,00
Alte transferuri curente interne	55.01.18	14,00	0,00	14,00
TITLUL VIII ASISTENTA SOCIALA	57	235,00	0,00	235,00
Asigurari sociale	57.02.	235,00	0,00	235,00
Tichete cadou acordate pentru cheltuieli sociale	57.02.04	235,00	0,00	235,00
CHELTUIELI DE CAPITAL	70	228,00	0,00	228,00
TITLUL X ACTIVE NEFINANCIARE	71	228,00	0,00	228,00
Active fixe	71.01	228,00	0,00	228,00
Mobilier, aparatură birotică și alte active corporale.	71.01.03	78,00	0,00	78,00
Alte active fixe	71.01.30	150,00	0,00	150,00
Reparații capitale aferente activelor fixe	71.03	0,00	0,00	0,00

CONFORM CU
ORIGINALUL

BUGETUL PROPRIU AL MUNICIPIULUI BUCURESTI PE ANUL 2009
Prevederi rectificate

	Cod	Prevederi aprobate	Influente (+/-)	mii lei Prevederi rectificate
Administratia Strazilor				
TOTAL CHELTUIELI		335.718,00	-9.357,00	326.361,00
Locuinte, servicii si dezvoltare publica	70.02	65.000,00	7.209,00	72.209,00
luminat public si electrificari rurale	700206	65.000,00	7.209,00	72.209,00
TITLUL II BUNURI SI SERVICII	20	65.000,00	7.209,00	72.209,00
Alte cheltuieli	20.30	65.000,00	7.209,00	72.209,00
Protectia mediului	74.02	500,00	-295,00	205,00
Salubritate	74.02.05.01	500,00	-295,00	205,00
TITLUL II BUNURI SI SERVICII	20	500,00	-295,00	205,00
Bunuri si servicii	20.01	500,00	-295,00	205,00
Transporturi	84.02	270.218,00	-16.271,00	253.947,00
Strazi	84.02.03.03	270.218,00	-16.271,00	253.947,00
din care				
TITLUL I CHELTUIELI DE PERSONAL	10	10.854,00	-498,00	10.356,00
TITLUL II BUNURI SI SERVICII	20	181.203,00	-7.309,00	173.894,00
TITLUL IX ASISTENTA SOCIALA	57	2.255,00	375,00	2.630,00
Ajutoare sociale	57.02	2.255,00	375,00	2.630,00
CHELTUIELI DE CAPITAL	70	75.906,00	-8.839,00	67.067,00
Active fixe	71.01	15.853,00	-7.676,00	8.177,00
din care				0,00
Constructii	71.01.01	12.298,00	-7.251,00	5.047,00
Mașini, echipamente si mijloace de transport	71.01.02	2.680,00	0,00	2.680,00
Mobilier,aparatura si alte active corporale	71.01.03	0,00	450,00	450,00
Alte active fixe	71.01.30	875,00	-875,00	0,00
Reparatii capitale aferente activelor fixe	71.03	60.053,00	-1.163,00	58.890,00
Administratia Fondului Imobiliar				
TOTAL CHELTUIELI		13.661,00	-212,00	13.449,00
TITLUL I CHELTUIELI DE PERSONAL	10	5.396,00	-124,00	5.272,00
Cheltuieli salariale in bani	10.01	4.058,00	-90,00	3.968,00
Cheltuieli salariale in natura	10.02	200,00	-2,00	198,00
Contributii	10.03	1.138,00	-32,00	1.106,00
TITLUL II BUNURI SI SERVICII	20	7.159,00	-144,00	7.015,00
Bunuri si servicii	20.01	6.411,00	-39,00	6.372,00
Reparatii curente	20.02	500,00	-100,00	400,00
Bunuri de natura obiectelor de inventar	20.05	5,00	-5,00	0,00
Tichete cadou acordate pentru cheltuieli sociale	57.02.04	1.063,00	56,00	1.119,00
Centrul pentru Protectia Plantelor				
TOTAL CHELTUIELI		4.965,00	37,00	5.002,00
CHELTUIELI CURENTE	01	4.525,00	37,00	4.562,00
TITLUL I CHELTUIELI DE PERSONAL	10	1.290,00	-122,00	1.168,00
TITLUL II BUNURI SI SERVICII	20	2.979,00	198,00	3.177,00
TITLUL VIII ASISTENTA SOCIALA	57	256,00	-39,00	217,00
Asigurari sociale	57.02	256,00	-39,00	217,00
Tichete cadou acordate pentru cheltuieli sociale	57.02.04	256,00	-39,00	217,00

CONFORM CU
ORIGINALUL



**CONFORM CU
ORIGINALUL**

BUGETUL PROPRIU AL MUNICIPIULUI BUCURESTI PE ANUL 2009

Prevederi rectificate

	Cod	Prevederi aprobate	Influente (+/-)	mii lei Prevederi rectificate
PRIMARIA MUNICIPIULUI BUCURESTI(cheltuieli din bugetul local)				
TOTAL CHELTUIELI		2.414.007,46	3.465,11	2.417.472,57
Autoritati publice si actiuni externe	5102	125.805,00	-17.294,00	108.511,00
din care :				
<u>CHELTUIELI CURENTE</u>		106.598,00	-14.000,00	92.598,00
TITLUL I CHELTUIELI DE PERSONAL	10	53.700,00	-5.000,00	48.700,00
TITLUL II BUNURI SI SERVICII	20	21.237,00	-3.972,00	17.265,00
Titlul VIII Proiecte cu finantare din Fonduri externe nerambursabile (FEN) postaderare	56	28,00	-28,00	0,00
Programa din Fondul European de Dezvoltare Regională (FEDR)	56.01	28,00	-28,00	0,00
Proiect : - Imbunatatirea capacitatii de planificare strategica				0,00
Despagubiri civile	59.17	25.000,00	-5.000,00	20.000,00
<u>CHELTUIELI DE CAPITAL</u>	70	19.407,00	-3.294,00	16.113,00
TITLUL X ACTIVE NEFINANCIARE	71	19.407,00	-3.294,00	16.113,00
Alte servicii publice generale	5402	2.736,00	-140,00	2.596,00
<u>CHELTUIELI CURENTE</u>		2.741,00	-140,00	2.601,00
Alte transferuri curente interne	55.01.18	2.266,00	-140,00	2.126,00
Tranzactii privind datoria publica si imprumuturi	5502	120.575,00	-310,00	120.265,00
din care :				
Dobanzi aferente datoriei publice externe locale din care	30.02.05	119.714,00	-200,00	119.514,00
din care				
<u>RADET (BERD)</u>		2.162,00	-200,00	1.962,00
Comisioane si alte costuri aferente imprumuturilor externe	20.24.01	347,00	-110,00	237,00
din care				
<u>RADET (BERD)</u>		289,00	-110,00	179,00
Ordine publica si siguranta nationala	6102	2.000,00	-640,00	1.360,00
Protectie civila si protectie contra incendiilor	610205	2.000,00	-640,00	1.360,00
<u>CHELTUIELI CURENTE</u>	01	1.200,00	-400,00	800,00
TITLUL II BUNURI SI SERVICII	20	1.200,00	-400,00	800,00
<u>CHELTUIELI DE CAPITAL</u>	70	800,00	-240,00	560,00
Mașini, echipamente si mijloace de transport	71.01.02	700,00	-240,00	460,00
Invatamant	6502	51.990,00	-18.185,00	33.805,00
din care ;				
<u>70. CHELTUIELI DE CAPITAL</u>	70	45.280,00	-18.185,00	27.095,00
TITLUL X ACTIVE NEFINANCIARE	71	45.280,00	-18.185,00	27.095,00
Active fixe	71.01	45.280,00	-18.185,00	27.095,00
Constructii	71.01.01	45.280,00	-18.185,00	27.095,00
Cultura, recreere si religie	6702	112.283,32	19.457,68	131.741,00
din care ;				
<u>CHELTUIELI DE CAPITAL</u>	70	102.675,32	19.457,68	122.133,00
Constructii	71.01.01	102.675,32	19.457,68	122.133,00
din care pe subcapitole				



CONFORM CU ORIGINALUL

BUGETUL PROPRIU AL MUNICIPIULUI BUCURESTI PE ANUL 2009

Prevederi rectificcate

	Cod	Prevederi aprobate	Influente (+/-)	mii lei Prevederi rectificate
Institutiile publice de spectacole si concerte	67020304	4.864,00	1.972,00	6.836,00
Intretinere gradini publice, parcuri, zone verzi, baze sportive si de agrement	67020503	97.779,32	17.485,68	115.265,00
Locuinte, servicii si dezvoltare publica	7002	70.357,00	-15.012,00	55.345,00
din care :				
Alimentare cu apa si amenajari hidrotehnice	700205	1.310,00	-617,00	693,00
Alimentare cu apa	70020501	1.310,00	-617,00	693,00
<u>70. CHELTUIELI DE CAPITAL</u>	70	1.310,00	-617,00	693,00
TITLUL XII ACTIVE NEFINANCIARE	71	1.310,00	-617,00	693,00
Constructii	71.01.01	1.310,00	-617,00	693,00
Dezvoltarea sistemului de locuinte	70.02.03.01	7.090,00	-3.500,00	3.590,00
Constructii	71.01.01	7.090,00	-3.500,00	3.590,00
Alte servicii in domeniile locuintelor, serviciilor si dezvoltarii comunale	700250	61.957,00	-10.895,00	51.062,00
<u>CHELTUIELI CURENTE</u>	01	42.327,00	-1.450,00	40.877,00
TITLUL II BUNURI SI SERVICII	20	42.327,00	-1.450,00	40.877,00
Alte cheltuieli cu bunuri si servicii	20.30.30	42.327,00	-1.450,00	40.877,00
<u>70. CHELTUIELI DE CAPITAL</u>	70	14.630,00	-9.445,00	5.185,00
Protectia mediului	7402	16.173,00	85,00	16.258,00
din care :				
Canalizarea si tratarea apelor reziduale	740206	14.923,00	85,00	15.008,00
<u>70. CHELTUIELI DE CAPITAL</u>	70	14.923,00	85,00	15.008,00
Constructii	71.01.01	14.923,00	85,00	15.008,00
Combustibil si energie	8102	868.741,90	61.104,43	929.846,33
Energie termica	810206	868.741,90	61.104,43	929.846,33
din care :				
<u>CHELTUIELI CURENTE</u>		849.030,90	63.489,43	912.520,33
din care :				
Subventii pentru acoperirea diferentelor de pret si tarif	4003	344.213,00	13.644,43	357.857,43
Subventii pentru compensarea cresterilor neprevizionate ale preturilor la combustibili	4020	172.425,90	0,00	172.425,90
Investitii ale regiilor autonome si societatiilor comerciale cu capital de stat	55.01.12	107.957,00	13.845,00	121.802,00
Alte transferuri curente interne	55.01.18	224.435,00	36.000,00	260.435,00
<u>CHELTUIELI DE CAPITAL</u>	70	2.568,00	55,00	2.623,00
din care :				
Constructii	710101	1.000,00	200,00	1.200,00
Alte active fixe	71.01.30	1.568,00	-145,00	1.423,00
Rambursari de credite externe	81.01	22.791,00	-2.440,00	20.351,00
din care:				
RADET (BERD)		13.816,00	-2.440,00	11.376,00
Actiuni generale economice, comerciale si de munca	80.02	3.592,24	-380,00	3.212,24
<u>70. CHELTUIELI DE CAPITAL</u>	70	3.592,24	-380,00	3.212,24
TITLUL XII ACTIVE NEFINANCIARE	71	2.250,00	-380,00	1.870,00
Constructii	71.01.01	2.250,00	-380,00	1.870,00



CONFORM CU ORIGINALUL

Hot. Nr.
ANEXA 1

BUGETUL PROPRIU AL MUNICIPIULUI BUCURESTI PE ANUL 2009

Prevederi rectificate

	Cod	Prevederi aprobate	Influente (+/-)	mii lei Prevederi rectificate
Transporturi	8402	1.038.474,00	-25.221,00	1.013.253,00
din care :				
<i>Transport in comun</i>	84020302	665.839,00	-12.751,00	653.088,00
din care :				
Investitii ale regiilor autonome si societatile comerciale cu capital de stat	55.01.12	211.815,00	-12.751,00	199.064,00
<i>Strazi</i>	84020303	372.635,00	-12.470,00	360.165,00
70. CHELTUIELI DE CAPITAL	70	372.215,00	-12.470,00	359.745,00
TITLUL XII ACTIVE NEFINANCIARE	71	372.215,00	-12.470,00	359.745,00
Constructii	71.01.01	372.215,00	-12.470,00	359.745,00
PMB				

BUGETUL INSTITUTIILOR FINANTATE DIN VENITURI PROPRII SI SUBVENTII DE LA BUGETUL LOCAL

TOTAL VENITURI		1.148.167,53	-35417,70	1.112.749,83
Venituri din contracte incheiate cu casele de asigurari sociale de sanatate	33.10.21	416.166,22	-50868,71	365.297,51
Alte venituri din prestari servicii si alte activitati	33.10.50	84.712,04	-9925,30	74.786,74
Donatii si sponsorizari	37.10.01	519,40	64,10	583,50
Subventii de la bugetul de stat pentru spitale	42.10.11	18.060,29	-5877,68	12.182,61
Subventii pentru institutii publice	43.10.09	426.891,19	12663,00	439.554,19
Subventii de la bugetele locale pentru spitale	43.10.10	188.868,80	3726,89	192.595,69
din care de la bugetele primariilor de sector		2.090,00	0,00	2.090,00
Sume FEN postaderare in contul platilor efectuate si prefinantari	45.10	12.949,59	14.800,00	27.749,59
Programe comunitare finantate in perioada 2007-2013	45.10.15	12.949,59	14.800,00	27.749,59

Muzeul Municipiului Bucuresti


TOTAL VENITURI	00.10	9.638,00	-150,00	9.488,00
Venituri din prestari servicii si alte activitati	33.10	378,00	0,00	378,00
Alte venituri din prestari servicii si alte activitati	33.10.50	378,00	0,00	378,00
Subventii	43.10	9.260,00	-150,00	9.110,00
Subventii pentru institutii publice	43.10.09	9.260,00	-150,00	9.110,00
				0,00
TOTAL CHELTUIELI		9.638,00	-150,00	9.488,00
CHELTUIELI CURENTE	01	9.588,00	-100,00	9.488,00
TITLUL I CHELTUIELI DE PERSONAL	10	4.896,00	-137,00	4.759,00
TITLUL II BUNURI SI SERVICII	20	3.880,00	-65,00	3.815,00
TITLUL VIII ASISTENTA SOCIALA	57	812,00	102,00	914,00
Asigurari sociale	57.02.	812,00	102,00	914,00
Tichete cadou acordate pentru cheltuieli sociale	57.02.04	812,00	102,00	914,00
CHELTUIELI DE CAPITAL	70	50,00	-50,00	0,00
TITLUL X ACTIVE NEFINANCIARE	71	50,00	-50,00	0,00
Active fixe	71.01	50,00	-50,00	0,00
Constructii	71.01.01	50,00	-50,00	0,00

Directorul Muzeului Bucuresti
16.12.2009

BUGETUL PROPRIU AL MUNICIPIULUI BUCURESTI PE ANUL 2009

Prevederi rectificate

	Cod	Prevederi aprobate	Influente (+/-)	mii lei Prevederi rectificate
Muzeul Literaturii Romane				
TOTAL VENITURI	00.10	4.113,00	-78,00	4.035,00
din care :				
Alte venituri din prestari servicii si alte activitati	33.10.50	64,00	-18,00	46,00
Donatii si sponsorizari	37.10.01	12,00	-7,00	5,00
Subventii pentru institutii publice	43.10.09	4.037,00	-53,00	3.984,00
TOTAL CHELTUIELI		4.113,00	-78,00	4.035,00
TITLUL I CHELTUIELI DE PERSONAL	10	2.357,00	-120,00	2.237,00
Cheltuieli salariale in bani	10.01	1.780,00	-70,00	1.710,00
Cheltuieli salariale in natura	10.02	100,00	-9,00	91,00
Contributii	10.03	477,00	-41,00	436,00
TITLUL II BUNURI SI SERVICII	20	1.284,00	-15,00	1.269,00
Bunuri si servicii	20.01	589,00	-15,00	574,00
Apa, canal	20.01.04	27,00	1,00	28,00
Carburanti si lubrifianti	20.01.05	65,00	0,00	65,00
Posta, telecomunicatii	20.01.08	86,00	0,00	86,00
TITLUL XI ASISTENTA SOCIALA	57	388,00	57,00	445,00
Ajutoare sociale	57.02	388,00	57,00	445,00
				0,00
				0,00
Teatrul I. Creanga				
TOTAL VENITURI	00.10	7.620,00	-402,00	7.218,00
din care :				0,00
Alte venituri din prestari servicii si alte activitati	33.10.50	350,00	0,00	350,00
Donatii si sponsorizari	37.10.01	140,00	13,00	153,00
Subventii pentru institutii publice	43.10.09	7.130,00	-415,00	6.715,00
TOTAL CHELTUIELI		7.620,00	-402,00	7.218,00
din care :				0,00
TITLUL I CHELTUIELI DE PERSONAL	10	3.840,00	-179,00	3.661,00
Cheltuieli salariale in bani	10.01	2.954,00	-179,00	2.775,00
Cheltuieli salariale in natura	10.02	132,00	0,00	132,00
Contributii	10.03	754,00	0,00	754,00
TITLUL II BUNURI SI SERVICII	20	2.966,00	-313,00	2.653,00
Reparatii curente	20.02	129,00	-64,00	65,00
Deplasari, detasari, transferari	20.06	50,00	-50,00	0,00
Alte cheltuieli	20.30	2.172,00	-199,00	1.973,00
TITLUL IX ASISTENTA SOCIALA	57	476,00	90,00	566,00
Ajutoare sociale	57.02	476,00	90,00	566,00
				0,00
Teatrul Tândărică				
TOTAL VENITURI	00.10	8147,00	-214,00	7.933,00
Venituri din prestari servicii si alte activitati		560,00	46,00	606,00
Alte venituri din prestari servicii si alte activitati		560,00	46,00	606,00
Subventii		7587,00	-260,00	7.327,00
Subventii pentru institutii publice	43.10.09	7587,00	-260,00	7.327,00
TOTAL CHELTUIELI		8147,00	-214,00	7.933,00
TITLUL I CHELTUIELI DE PERSONAL	10	2457,00	-210,00	2.247,00



CONFORM CU
ORIGINALUL

BUGETUL PROPRIU AL MUNICIPIULUI BUCURESTI PE ANUL 2009
Prevederi rectificate

	Cod	Prevederi aprobate	Influente (+/-)	mii lei Prevederi rectificate
TITLUL II BUNURI SI SERVICII	20	1962,00	-72,00	1.890,00
TITLUL VIII ASISTENTA SOCIALA	57,00	447,00	68,00	515,00
Asigurari sociale	57.02.	447,00	68,00	515,00
Tichete cadou acordate pentru cheltuieli sociale	57.02.04	447,00	68,00	515,00
Teatrul LS Bulandra				
TOTAL VENITURI	00.10	16.437,00	-1.084,00	15.353,00
Subventii pentru institutii publice	43.10.09	15.337,00	-1.084,00	14.253,00
TOTAL CHELTUIELI		16.437,00	-1.084,00	15.353,00
CHELTUIELI CURENTE	01	14.387,00	115,00	14.502,00
TITLUL I CHELTUIELI DE PERSONAL	10	4.985,00	-282,00	4.703,00
TITLUL II BUNURI SI SERVICII	20	8.636,00	296,00	8.932,00
TITLUL VIII ASISTENTA SOCIALA	57	766,00	101,00	867,00
Tichete cadou acordate pentru cheltuieli sociale	57.02.04	766,00	101,00	867,00
CHELTUIELI DE CAPITAL	70	2.050,00	-1.199,00	851,00
TITLUL X ACTIVE NEFINANCIARE	71	2.050,00	-1.199,00	851,00
Active fixe	71.01	2.050,00	-1.199,00	851,00
Construcții	71.01.01	1.550,00	-1.199,00	351,00
Teatrul Odeon				
TOTAL VENITURI	00.10	8.902,00	-314,00	8.588,00
Venituri din prestari servicii si alte activitati	33.10	1.087,60	-313,60	774,00
Alte venituri din prestari servicii si alte activitati	33.10.50	1.087,60	-313,60	774,00
Transferuri voluntare, altele decat subventiile	37.10	12,40	8,60	21,00
Donatii si sponsorizari	37.10.01	12,40	8,60	21,00
Subventii	43.10	7.802,00	-9,00	7.793,00
Subventii pentru institutii publice	43.10.09	7.802,00	-9,00	7.793,00
TOTAL CHELTUIELI		8.902,00	-314,00	8.588,00
CHELTUIELI CURENTE	01	8.232,00	-294,00	7.938,00
TITLUL I CHELTUIELI DE PERSONAL	10	4.959,00	-248,00	4.711,00
TITLUL II BUNURI SI SERVICII	20	2.419,00	-157,00	2.262,00
TITLUL VIII ASISTENTA SOCIALA	57	854,00	111,00	965,00
Asigurari sociale	57.02.	854,00	111,00	965,00
Tichete cadou acordate pentru cheltuieli sociale	57.02.04	854,00	111,00	965,00
CHELTUIELI DE CAPITAL	70	670,00	-20,00	650,00
TITLUL X ACTIVE NEFINANCIARE	71	670,00	-20,00	650,00
Active fixe	71.01	670,00	-20,00	650,00
Construcții	71.01.01	550,00	0,00	550,00
Mașini, echipamente si mijloace de transport	71.01.02	120,00	-20,00	100,00
Teatrul Nottara				
TOTAL VENITURI	00.10	7.170,00	-490,00	6.680,00
din care :				
Alte venituri din prestari servicii si alte activitati	33.10.50	650,00	0,00	650,00
Subventii pentru institutii publice	43.10.09	6.520,00	-490,00	6.030,00
TOTAL CHELTUIELI		7.170,00	-490,00	6.680,00

CONFORM CU
ORIGINALUL

BUGETUL PROPRIU AL MUNICIPIULUI BUCURESTI PE ANUL 2009
Prevederi rectificate


	Cod	Prevederi aprobate	Influente (+/-)	mii lei Prevederi rectificate
din care :				
TITLUL I CHELTUIELI DE PERSONAL	10	4.116,00	-448,00	3.668,00
Cheltuieli salariale in bani	10.01	3.169,00	-380,00	2.789,00
Cheltuieli salariale in natura	10.02	130,00	0,00	130,00
Contributii	10.03	817,00	-68,00	749,00
TITLUL II BUNURI SI SERVICII	20	2.103,00	-103,00	2.000,00
Bunuri si servicii	20.01	420,00	-45,00	375,00
Alte cheltuieli	20.30	1.410,00	-58,00	1.352,00
TITLUL IX ASISTENTA SOCIALA	57	473,00	95,00	568,00
Asigurare sociale	57.02	473,00	95,00	568,00
CHELTUIELI DE CAPITAL	70	478,00	-34,00	444,00
TITLUL X ACTIVE NEFINANCIARE	71	478,00	-34,00	444,00
Active fixe	71.01	478,00	-34,00	444,00
Mașini, echipamente si mijloace de transport	71.01.02	307,00	-34,00	273,00
Teatrul Mic				
TOTAL VENITURI	00.10	9.488,00	-56,00	9.432,00
Venituri din prestari servicii si alte activitati	33.10	650,00	-65,00	585,00
Alte venituri din prestari servicii si alte activitati	33.10.50	650,00	-65,00	585,00
Subventii	43.10	8.838,00	9,00	8.847,00
Subventii pentru institutii publice	43.10.09	8.838,00	9,00	8.847,00
TOTAL CHELTUIELI		9.488,00	-56,00	9.432,00
CHELTUIELI CURENTE	01	9.212,00	-56,00	9.156,00
TITLUL I CHELTUIELI DE PERSONAL	10	3.860,00	-311,00	3.549,00
TITLUL II BUNURI SI SERVICII	20	4.800,00	111,00	4.911,00
TITLUL VIII ASISTENTA SOCIALA	57	552,00	144,00	696,00
Asigurari sociale	57.02.	552,00	144,00	696,00
Tichete cadou acordate pentru cheltuieli sociale	57.02.04	552,00	144,00	696,00
CHELTUIELI DE CAPITAL	70	276,00	0,00	276,00
TITLUL X ACTIVE NEFINANCIARE	71	276,00	0,00	276,00
Active fixe	71.01	276,00	0,00	276,00
Mașini, echipamente si mijloace de transport	71.01.02	242,00	-90,00	152,00
Mobilier, aparatură birotică și alte active corporale	71.01.03	20,00	80,00	100,00
Alte active fixe	71.01.30	14,00	10,00	24,00

CONFORM CU
ORIGINALUL**Teatrul Masca**

TOTAL VENITURI	00.10	12.224,00	2.736,00	14.960,00
din care :				
Alte venituri din prestari servicii si alte activitati	33.10.50	515,00	0,00	515,00
Donatii si sponsorizari	37.10.01	35,00	0,00	35,00
Subventii pentru institutii publice	43.10.09	11.674,00	2.736,00	14.410,00
TOTAL CHELTUIELI		12.224,00	2.736,00	14.960,00
din care :				
TITLUL I CHELTUIELI DE PERSONAL	10	1.954,00	-126,00	1.828,00
TITLUL II BUNURI SI SERVICII	20	3.320,00	126,00	3.446,00
TITLUL VIII ASISTENTA SOCIALA		282,00	0,00	282,00
Tichete cadou acordate pentru cheltuieli sociale	57.02.04	282,00	0,00	282,00

BUGETUL PROPRIU AL MUNICIPIULUI BUCURESTI PE ANUL 2009
Prevederi rectificate

	Cod	Prevederi aprobate	Influente (+/-)	mii lei Prevederi rectificate
CHELTUIELI DE CAPITAL	70	6.668,00	2.736,00	9.404,00
TITLUL X ACTIVE NEFINANCIARE	71	6.668,00	2.736,00	9.404,00
Active fixe	71.01	6.668,00	2.736,00	9.404,00
Constructii	71.01.01	5.768,00	2.736,00	8.504,00
CONFORM CU ORIGINALUL				
Teatrul Evreiesc de Stat				
TOTAL VENITURI	00.10	5.031,00	-689,00	4.342,00
din care :				
Alte venituri din prestari servicii si alte activitati	33.10.50	100,00		100,00
Subventii pentru institutii publice	43.10.09	4.931,00	-689,00	4.242,00
TOTAL CHELTUIELI		5.031,00	-689,00	4.342,00
din care :				0,00
TITLUL I CHELTUIELI DE PERSONAL	10	2.920,00	-200,00	2.720,00
TITLUL II BUNURI SI SERVICII	20	1.505,00	-380,00	1.125,00
TITLUL VIII ASISTENTA SOCIALA	57	486,00	-30,00	456,00
Tichete cadou acordate pentru cheltuieli sociale	57.02.04	486,00	-30,00	456,00
70. CHELTUIELI DE CAPITAL	70	120,00	-79,00	41,00
TITLUL X ACTIVE NEFINANCIARE	71	120,00	-79,00	41,00
Active fixe	71.01	120,00	-79,00	41,00
Constructii	71.01.01	100,00	-79,00	21,00
Masini, echipamente si mijloace de transport	71.01.02	20,00	0,00	20,00
Teatrul Tănase				
TOTAL VENITURI	00.10	7.518,00	-934,00	6.584,00
din care :				
Alte venituri din prestari servicii si alte activitati	33.10.50	435,00	-32,00	403,00
Subventii pentru institutii publice	43.10.09	7.083,00	-902,00	6.181,00
TOTAL CHELTUIELI		7.518,00	-934,00	6.584,00
din care :				0,00
TITLUL I CHELTUIELI DE PERSONAL	10	3.903,00	-175,00	3.728,00
Cheltuieli salariale in bani	10.01	2.890,00	-115,00	2.775,00
Cheltuieli salariale in natura	10.02	132,00	0,00	132,00
Contributii	10.03	881,00	-60,00	821,00
TITLUL II BUNURI SI SERVICII	20	2.330,00	-514,00	1.816,00
Bunuri si servicii	20.01	357,00	-30,00	327,00
Bunuri de natura obiectelor de inventar	20.05	15,00	-15,00	0,00
Carti, publicatii si materiale documentare	20.11	5,00	1,00	6,00
Alte cheltuieli	20.30	1.800,00	-470,00	1.330,00
TITLUL IX ASISTENTA SOCIALA	57	580,00	93,00	673,00
Ajutoare sociale	57.02	580,00	93,00	673,00
CHELTUIELI DE CAPITAL	70	705,00	-338,00	367,00
TITLUL X ACTIVE NEFINANCIARE	71	705,00	-338,00	367,00
Active fixe	71.01	705,00	-338,00	367,00
Constructii	71.01.01	270,00	-247,00	23,00
Maşini, echipamente si mijloace de transport	71.01.02	429,00	-91,00	338,00
Reparatii capitale aferente activelor fixe	71.03		0,00	0,00



BUGETUL PROPRIU AL MUNICIPIULUI BUCURESTI PE ANUL 2009

Prevederi rectificate

	Cod	Prevederi aprobate	Influente (+/-)	mii lei Prevederi rectificate
Teatrul de Comedie				
TOTAL VENITURI	00.10	7.727,00	61,00	7.788,00
din care :				0,00
Alte venituri din prestari servicii si alte activitati	33.10.50	550,00	90,00	640,00
Donatii si sponsorizari		49,00	0,00	49,00
Subventii pentru institutii publice	43.10.09	7.128,00	-29,00	7.099,00
TOTAL CHELTUIELI		7.727,00	61,00	7.788,00
din care :				
TITLUL I CHELTUIELI DE PERSONAL	10	3.674,00	-131,00	3.543,00
Cheltuieli salariale in bani	10.01	2.722,00	-46,00	2.676,00
Cheltuieli salariale in natura	10.02	128,00	0,00	128,00
Contributii	10.03	824,00	-85,00	739,00
TITLUL II BUNURI SI SERVICII	20	2.652,00	111,00	2.763,00
Bunuri si servicii	20.01	566,00	4,00	570,00
Alte cheltuieli	20.30	1.715,00	107,00	1.822,00
TITLUL XI ASISTENTA SOCIALA	57	611,00	81,00	692,00
Ajutoare sociale	57.02	611,00	81,00	692,00
Teatrul Excelsior				
TOTAL VENITURI	00.10	2.422,00	-365,00	2.057,00
din care :				0,00
Alte venituri din prestari servicii si alte activitati	33.10.50	122,00	-60,00	62,00
Subventii pentru institutii publice	43.10.09	2.300,00	-305,00	1.995,00
TOTAL CHELTUIELI		2.422,00	-365,00	2.057,00
din care :				0,00
TITLUL I CHELTUIELI DE PERSONAL	10	1.265,00	-84,00	1.181,00
Cheltuieli salariale in bani	1001	929,00	-38,00	891,00
Contributii	10.03	292,00	-46,00	246,00
TITLUL II BUNURI SI SERVICII	20	1.055,00	-305,00	750,00
Bunuri si servicii	20.01	195,00	-124,00	71,00
Reparatii curente	20.02	10,00	-10,00	0,00
Bunuri de natura obiectelor de inventar	20.05	240,00	-68,00	172,00
Carti publicatii si materiale documentare	20.11	10,00	-3,00	7,00
Alte cheltuieli cu bunuri si servicii	20.30.30	600	-100,00	500,00
TITLUL XI ASISTENTA SOCIALA	57	102,00	24,00	126,00
Ajutoare sociale	57.02	102,00	24,00	126,00
Teatrul Metropolis				
TOTAL VENITURI	00.10	8.635,00	-401,00	8.234,00
din care :				
Alte venituri din prestari servicii si alte activitati	33.10.50	350,00	29,00	379,00
Subventii pentru institutii publice	43.10.09	8.035,00	-432,00	7.603,00
Donatii si sponsorizari	37.10.01	250,00	2,00	252,00
TOTAL CHELTUIELI		8.635,00	-401,00	8.234,00
din care :				
TITLUL I CHELTUIELI DE PERSONAL	10	2.380,00	-297,00	2.083,00


CONFORM CU
ORIGINALUL



**CONFORM CU
ORIGINALUL**

BUGETUL PROPRIU AL MUNICIPIULUI BUCURESTI PE ANUL 2009
Prevederi rectificate

	Cod	Prevederi aprobate	Influente (+/-)	Prevederi rectificate
mii lei				
TITLUL II BUNURI SI SERVICII	20	5.208,00	-115,00	5.093,00
TITLUL VIII ASISTENTA SOCIALA	57	333,00	11,00	344,00
Tichete cadou acordate pentru cheltuieli sociale	57.02.04	333,00	11,00	344,00
Circul Globus				
TOTAL VENITURI	00.10	32.867,00	-4.621,00	28.246,00
din care :				
Alte venituri din prestari servicii si alte activitati	33.10.50	6.900,00	-3.700,00	3.200,00
Subventii pentru institutii publice	43.10.09	25.967,00	-921,00	25.046,00
TOTAL CHELTUIELI		32.867,00	-4.621,00	28.246,00
din care :				0,00
TITLUL I CHELTUIELI DE PERSONAL	10	4.730,00	-530,00	4.200,00
TITLUL II BUNURI SI SERVICII	20	17.720,00	-900,00	16.820,00
TITLUL XI ASISTENTA SOCIALA	57	717,00	207,00	924,00
Tichete cadou acordate pentru cheltuieli sociale	57.02	717,00	207,00	924,00
CHELTUIELI DE CAPITAL	70	9.700,00	-3.398,00	6.302,00
Mașini, echipamente si mijloace de transport	71.01.02	9.700,00	-3.398,00	6.302,00
Opera Comica				
TOTAL VENITURI	00.10	3.205,00	340,00	3.545,00
din care :				
Alte venituri din prestari servicii si alte activitati	33.10.50	150,00	-25,00	125,00
Subventii pentru institutii publice	43.10.09	3.055,00	365,00	3.420,00
TOTAL CHELTUIELI		3.205,00	340,00	3.545,00
din care :				
TITLUL I CHELTUIELI DE PERSONAL	10	1.251,00	-44,00	1.207,00
Cheltuieli salariale in bani	10.01	961,00	-27,00	934,00
Cheltuieli salariale in natura	10.02	28,00	-5,00	23,00
Contributii	10.03	262,00	-12,00	250,00
TITLUL II BUNURI SI SERVICII	20	1.739,00	341,00	2.080,00
Bunuri si servicii	20.01	111,00	-20,00	91,00
Reparatii curente	20.02	365,00	250,00	615,00
Alte cheltuieli	20.30	1.260,00	111,00	1.371,00
TITLUL IX ASISTENTA SOCIALA	57	160,00	43,00	203,00
Tichete cadou acordate pentru cheltuieli sociale	57.02	160,00	43,00	203,00
ARCUB				
TOTAL VENITURI	00.10	22.089,00	-66,00	22.023,00
din care :				
Alte venituri din prestari servicii si alte activitati	33.10.50	159,00	-46,00	113,00
Donatii si sponsorizari	37.10.01	15,00	-5,00	10,00
Subventii pentru institutii publice	43.10.09	21.915,00	-15,00	21.900,00
TOTAL CHELTUIELI		22.089,00	-66,00	22.023,00
TITLUL I CHELTUIELI DE PERSONAL	10	988,00	-57,00	931,00
TITLUL II BUNURI SI SERVICII	20	20.811,00	-13,00	20.798,00
TITLUL IX ASISTENTA SOCIALA	57	140,00	40,00	180,00
Tichete cadou acordate pentru cheltuieli sociale	57.02	140,00	40,00	180,00


BUGETUL PROPRIU AL MUNICIPIULUI BUCURESTI PE ANUL 2009
Prevederi rectificate

	Cod	Prevederi aprobate	Influente (+/-)	mii lei Prevederi rectificate
CHELTUIELI DE CAPITAL	70	150,00	-36,00	114,00
TITLUL X ACTIVE NEFINANCIARE	71	150,00	-36,00	114,00
Active fixe	71.01	150,00	-36,00	114,00
Mașini, echipamente si mijloace de transport	71.01.02	150,00	-36,00	114,00
Palatele Brâncovenesti de la Portile Bucureștilui				
TOTAL VENITURI	00.10	11.093,00	135,00	11.228,00
din care :				
Venituri din prestari servicii si alte activitati	33.10	1.700,00	80,00	1.780,00
Subventii pentru institutii publice din care :	43.10.09	9.393,00	55,00	9.448,00
- bugetul local		4.543,00	55,00	4.598,00
TOTAL CHELTUIELI		11.093,00	135,00	11.228,00
TITLUL I CHELTUIELI DE PERSONAL	10	1.541,00	-93,00	1.448,00
TITLUL II BUNURI SI SERVICII	20	2.515,00	115,00	2.630,00
TITLUL XI ASISTENTA SOCIALA	57	339,00	33,00	372,00
Tichete cadou acordate pentru cheltuieli sociale	57.02	339,00	33,00	372,00
CHELTUIELI DE CAPITAL	70	6.698,00	80,00	6.778,00
TITLUL X ACTIVE NEFINANCIARE	71	6.698,00	80,00	6.778,00
Active fixe	71.01	6.698,00	80,00	6.778,00
Construcții	71.01.01	6.633,00	0,00	6.633,00
Mașini, echipamente si mijloace de transport	71.01.02	38,00	6,00	44,00
Mobilier, aparatură birotică și alte active corporale	71.01.03	27,00	74,00	101,00
Administratia Monumentelor si Patrimoniului Turistic				
TOTAL VENITURI	00.10	35.780,00	2.199,00	37.979,00
din care :				
Venituri din prestari servicii si alte activitati	33.10	30,00	-30,00	0,00
Subventii pentru institutii publice	43.10.09	35.750,00	2.229,00	37.979,00
TOTAL CHELTUIELI		35.780,00	2.199,00	37.979,00
TITLUL I CHELTUIELI DE PERSONAL	10	872,00	-28,00	844,00
TITLUL II BUNURI SI SERVICII	20	26.186,00	1.050,00	27.236,00
CHELTUIELI DE CAPITAL	70	8.584,00	1.177,00	9.761,00
TITLUL X ACTIVE NEFINANCIARE	71	8.584,00	1.177,00	9.761,00
Mobilier, aparatura birotica	71.01.03	8.584,00	1.177,00	9.761,00
Scoala Populara de Arta				
TOTAL VENITURI	00.10	1.560,00	-203,00	1.357,00
Venituri din prestari servicii si alte activitati	33.10	525,00	55,00	580,00
Alte venituri din prestari servicii si alte activitati	33.10.50	525,00	55,00	580,00
Subventii	43.10	1.035,00	-258,00	777,00
Subventii pentru institutii publice	43.10.09	1.035,00	-258,00	777,00
TOTAL CHELTUIELI		1.560,00	-203,00	1.357,00
CHELTUIELI CURENTE	01	1.389,00	-53,00	1.336,00
TITLUL I CHELTUIELI DE PERSONAL	10	900,00	-27,00	873,00
TITLUL II BUNURI SI SERVICII	20	322,00	-41,00	281,00
TITLUL VIII ASISTENTA SOCIALA	57	167,00	15,00	182,00

BUGETUL PROPRIU AL MUNICIPIULUI BUCURESTI PE ANUL 2009

Prevederi rectificate

	Cod	Prevederi aprobate	Influente (+/-)	mii lei
				Prevederi rectificate
Asigurari sociale	57.02.	167,00	15,00	182,00
Tichete cadou acordate pentru cheltuieli sociale	57.02.04	167,00	15,00	182,00
CHELTUIELI DE CAPITAL	70	171,00	-150,00	21,00
TITLUL X ACTIVE NEFINANCIARE	71	171,00	-150,00	21,00
Active fixe	71.01	171,00	-150,00	21,00
Construcții	71.01.01	150,00	-150,00	0,00
Mobilier, aparatură birotică și alte active corporale	71.01.03	3,00	0,00	3,00
Alte active fixe	71.01.30	18,00	0,00	18,00

Clubul Sportiv al Municipiului Bucuresti


TOTAL VENITURI	00.10	14.520,00	1.641,00	16.161,00
Subventii	43.10	14.520,00	0,00	14.520,00
Subventii pentru institutii publice	43.10.09	14.520,00	1.641,00	16.161,00
TOTAL CHELTUIELI		14.520,00	1.641,00	16.161,00
TITLUL I CHELTUIELI DE PERSONAL	10	2.192,00	-150,00	2.042,00
TITLUL II BUNURI SI SERVICII	20	11.651,00	1.871,00	13.522,00
TITLUL XI ASISTENTA SOCIALA	57	614,00	-80,00	534,00
Tichete cadou acordate pentru cheltuieli sociale	57.02	614,00	-80,00	534,00
CHELTUIELI DE CAPITAL	70	63,00	0,00	63,00
Active fixe	71.01	63,00	0,00	63,00



**CONFORM CU
ORIGINALUL**

Monitorul Oficial

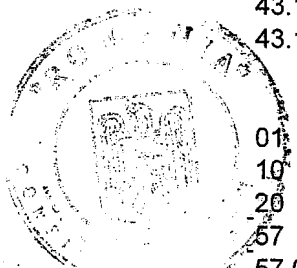

TOTAL VENITURI	00.10	2.633,00	-87,00	2.546,00
din care :				0,00
Alte venituri din prestari servicii si alte activitati	33.10.50	265,00	-120,00	145,00
Subventii pentru institutii publice	43.10.09	2.368,00	33,00	2.401,00
TOTAL CHELTUIELI		2.633,00	-87,00	2.546,00
din care :				
TITLUL I CHELTUIELI DE PERSONAL	10	967,00	-65,00	902,00
Cheltuieli salariale in bani	10.01	728,00	-50,00	678,00
Cheltuieli salariale in natura	10.02	40,00	0,00	40,00
Contributii	10.03	199,00	-15,00	184,00
TITLUL II BUNURI SI SERVICII	20	1.271,00	-47,00	1.224,00
Bunuri si servicii	20.01	1.235,00	-33,00	1.202,00
Bunuri de natura obiectelor de inventar	20.05	10,00	-9,00	1,00
Deplasari, detasari, transferari	20.06	7,00	0,00	7,00
Alte cheltuieli	20.30	6,00	-5,00	1,00
TITLUL IX ASISTENTA SOCIALA	57	168,00	25,00	193,00
Ajutoare sociale	57.02	168,00	25,00	193,00
CHELTUIELI DE CAPITAL	70	227,00	0,00	227,00
TITLUL X ACTIVE NEFINANCIARE	71	227,00	0,00	227,00
Active fixe	71.01	227,00	0,00	227,00
Mașini, echipamente si mijloace de transport	71.01.02	0,00	178,00	178,00
Mobilier,aparatura si alte active corporale	71.01.03	178,00	-178,00	0,00



BUGETUL PROPRIU AL MUNICIPIULUI BUCURESTI PE ANUL 2009

Prevederi rectificate


	Cod	Prevederi aprobate	Influente (+/-)	Prevederi rectificate
mii lei				
Administratia pentru Supravegherea Cainilor Fara Stapan Bucuresti				
TOTAL VENITURI	00.10	3.323,00	-178,00	3.145,00
din care :				0,00
Venituri din prestari servicii si alte activitati	33.10	100,00	-83,00	17,00
Subventii pentru institutii publice	43.10.09	3.223,00	-95,00	3.128,00
TOTAL CHELTUIELI		3.323,00	-178,00	3.145,00
TITLUL I CHELTUIELI DE PERSONAL	10	1.536,00	-132,00	1.404,00
Cheltuieli salariale in bani	10.01	1.155,00	-103,00	1.052,00
Cheltuieli salariale in natura	10.02	49,00	-7,00	42,00
Contributii	10.03	332,00	-22,00	310,00
TITLUL II BUNURI SI SERVICII	20	1.329,00	-86,00	1.243,00
Bunuri si servicii	20.01	715,00	-33,00	682,00
Reparatii curente	20.02	180,00	-48,00	132,00
Protectia muncii	20.14	32,00	-5,00	27,00
TITLUL IX ASISTENTA SOCIALA	57	253,00	40,00	293,00
Ajutoare sociale	57.02	253,00	40,00	293,00
Administratia Lacuri, Parcuri si Agrement Bucuresti				
TOTAL VENITURI	00.10	132.815,00	19.867,00	152.682,00
din care :				0,00
Venituri din prestari servicii si alte activitati	33.10	7.000,00	1.000,00	8.000,00
Subventii pentru institutii publice	43.10.09	125.815,00	18.867,00	144.682,00
TOTAL CHELTUIELI- CAP . 67.10		129.595,00	19.867,00	149.462,00
din care :				0,00
TITLUL I CHELTUIELI DE PERSONAL	10	21.351,00	-469,00	20.882,00
TITLUL II BUNURI SI SERVICII	20	97.404,00	19.826,00	117.230,00
din care				
Reparatii curente	20.02	29.000,00	21.600,00	50.600,00
TITLUL XI ASISTENTA SOCIALA	57	4.983,00	510,00	5.493,00
Ajutoare sociale	57.02	4.983,00	510,00	5.493,00
Administratia Cimitirel si Crematoriilor Umane				
TOTAL VENITURI	00.10	51.402,00	-5.516,00	45.886,00
Venituri din prestari servicii si alte activitati	33.10	8.900,00	-350,00	8.550,00
Alte venituri din prestari servicii si alte activitati	33.10.50	8.900,00	-350,00	8.550,00
Subventii	43.10	42.502,00	-5.166,00	37.336,00
Subventii pentru institutii publice	43.10.09	42.502,00	-5.166,00	37.336,00
TOTAL CHELTUIELI		51.402,00	-5.516,00	45.886,00
CHELTUIELI CURENTE	01	46.743,00	-4.760,00	41.983,00
TITLUL I CHELTUIELI DE PERSONAL	10	10.425,00	-507,00	9.918,00
TITLUL II BUNURI SI SERVICII	20	33.985,00	-4.520,00	29.465,00
TITLUL VIII ASISTENTA SOCIALA	57	2.333,00	267,00	2.600,00
Asigurari sociale	57.02	2.333,00	267,00	2.600,00
Tichete cadou acordate pentru cheltuieli sociale	57.02.04	2.333,00	267,00	2.600,00
CHELTUIELI DE CAPITAL	70	4.659,00	-756,00	3.903,00

CONFORM CU
ORIGINALUL

BUGETUL PROPRIU AL MUNICIPIULUI BUCURESTI PE ANUL 2009
Prevederi rectificate

	Cod	Prevederi aprobate	Influente (+/-)	mii lei Prevederi rectificate
TITLUL X ACTIVE NEFINANCIARE	71	4.659,00	-756,00	3.903,00
Active fixe	71.01	4.459,00	-756,00	3.703,00
Construcții	71.01.01	3.102,00	-584,00	2.518,00
Mașini, echipamente si mijloace de transport	71.01.02	857,00	0,00	857,00
Alte active fixe	71.01.30	500,00	-172,00	328,00
Administratia Gradina Zoologica				
TOTAL VENITURI	00.10	12.013,00	-385	11.628,00
din care :				0,00
Venituri din prestari servicii si alte activitati	33.10	940,00	75	1.015,00
Subventii pentru institutii publice	43.10.09	11.073,00	-460	10.613,00
TOTAL CHELTUIELI		12.013,00	-385	11.628,00
TITLUL I CHELTUIELI DE PERSONAL		2.599,00	-230	2.369,00
TITLUL II BUNURI SI SERVICII	20	8.704,00	-145	8.559,00
TITLUL XI ASISTENTA SOCIALA	57	540,00	-10	530,00
Tichete cadou acordate pentru cheltuieli sociale	57.02.04	540,00	-10	530,00
				0,00
				0,00
Politia Comunitara				
TOTAL VENITURI	00.10	24.287,00	-1.614,00	22.673,00
din care :				0,00
Venituri din prestari servicii si alte activitati	33.10	7.201,00	-614,00	6.587,00
Subventii pentru institutii publice	43.10.09	17.086,00	-1.000,00	16.086,00
TOTAL CHELTUIELI		24.287,00	-1.614,00	22.673,00
TITLUL I CHELTUIELI DE PERSONAL	10	19.073,00	-1.134,00	17.939,00
TITLUL II BUNURI SI SERVICII	20	2.315,00	-692,00	1.623,00
TITLUL XI ASISTENTA SOCIALA	57	2.643,00	323,00	2.966,00
Ajutoare sociale	57.02	2.643,00	323,00	2.966,00
Programa din Fondul European de Dezvoltare Regională (FEDR)	56	200,00	-85,00	115,00
CHELTUIELI DE CAPITAL	70	56,00	-26,00	30,00
Mașini, echipamente si mijloace de transport	71.01.02			0,00
Mobilier, aparatură birotică și alte active corporale	71.01.03	25,00	0,00	25,00
Alte active fixe	71.01.30	31,00	-26,00	5,00
				0,00
				0,00
Directia Generala de Evidenta a Persoanelor				
TOTAL VENITURI	00.10	3.483,00	-542,00	2.941,00
din care :				0,00
Venituri din prestari servicii si alte activitati	33.10	15,00	-3,00	12,00
Subventii pentru institutii publice	43.10.09	3.468,00	-539,00	2.929,00
TOTAL CHELTUIELI		3.483,00	-542,00	2.941,00
TITLUL I CHELTUIELI DE PERSONAL	10	2.443,00	-510,00	1.933,00
TITLUL II BUNURI SI SERVICII	20	737,00	-86,00	651,00
TITLUL XI ASISTENTA SOCIALA	57	300,00	54,00	354,00
Tichete cadou acordate pentru cheltuieli sociale	02	300,00	54,00	354,00
Palatul National al Copiilor				
TOTAL VENITURI		2.321,31	58,73	2.380,04

**CONFORM CU
ORIGINALUL**



BUGETUL PROPRIU AL MUNICIPIULUI BUCURESTI PE ANUL 2009

Prevederi rectificate

	Cod	Prevederi aprobate	Influenta (+/-)	Prevederi rectificate
Venituri din prestari servicii si alte activitati		262,12	58,73	320,85
Alte venituri din prestari servicii si alte activitati		262,12	58,73	320,85
Subventii		2.059,19	0,00	2.059,19
Subventii pentru institutii publice		2.059,19	0,00	2.059,19
TOTAL CHELTUIELI		2.321,31	58,73	2.380,04
Cheltuieli curente		2.321,31	58,73	2.380,04
TITLUL I CHELTUIELI DE PERSONAL	10	1.779,55	0,00	1.779,55
TITLUL II BUNURI SI SERVICII	20	445,16	58,73	503,89

CONFORM CU
ORIGINALUL

SPIITALUL UNIVERSITAR DE STOMATOLOGIE "PROF. DR. DAN TEODORESCU"


TOTAL VENITURI	00.01	10.945,74	477,81	11.423,55
I. VENITURI CURENTE	00.02	7.771,62	-546,19	7.225,43
C. VENITURI NEFISCALE	00.12	7.771,62	-546,19	7.225,43
C2. VANZARI DE BUNURI SI SERVICII	00.14	7.771,62	-546,19	7.225,43
Venituri din prestari de servicii si alte activitati	33.10	7.771,62	-546,19	7.225,43
Venituri din contracte incheiate cu casele de asigurari sociale de sanatate	33.10.21	5.682,48	-546,19	5.136,29
Alte venituri din prestari de servicii si alte activitati	33.10.50	2.089,14	0,00	2.089,14
IV. SUBVENTII	00.17	3.174,12	1.024,00	4.198,12
Subventii de la alte administratii	43.10	3.174,12	1.024,00	4.198,12
Subventii de la bugetul local pentru spitale, din care:	43.10.10	3.174,12	1.024,00	4.198,12
Buget Local Sector		130,00	0,00	130,00
TOTAL CHELTUIELI		10.945,74	477,81	11.423,55
CHELTUIELI CURENTE		9.020,74	-546,19	8.474,55
TITLUL I CHELTUIELI DE PERSONAL	10	6.607,95	0,00	6.607,95
TITLUL II BUNURI SI SERVICII	20	2412,79	-546,19	1.866,60
CHELTUIELI DE CAPITAL	70	1.925,00	1.024,00	2.949,00
TITLUL X ACTIVE NEFINANCIARE	71	1.925,00	1.024,00	2.949,00
ACTIVE FIXE	71.01	1.925,00	1.024,00	2.949,00
REPARATII CAPITALE AFERENTE ACTIVELOR FIXE	71.03		0,00	0,00

SPIITALUL CLINIC DE NEFROLOGIE DR. CAROL DAVILA


TOTAL VENITURI	00.01	18.095,38	-1955,66	16.139,72
I. VENITURI CURENTE	00.02	12.710,38	-2085,66	10.624,72
C. VENITURI NEFISCALE	00.12	12.710,38	-2085,66	10.624,72
C2. VANZARI DE BUNURI SI SERVICII	00.14	12.710,38	-2085,66	10.624,72
Venituri din prestari de servicii si alte activitati	33.10	12.710,38	-2085,66	10.624,72
Venituri din contracte incheiate cu casele de asigurari sociale de sanatate	33.10.21	10.019,00	-1.139,00	8.880,00
Alte venituri din prestari de servicii si alte activitati	33.10.50	2.691,38	-946,66	1.744,72
IV. SUBVENTII	00.17	5.385,00	130	5.515,00
Subventii de la alte administratii	43.10	5.385,00	130	5.515,00
Subventii de la bugetul local pentru spitale, din care:	43.10.10	5.385,00	130	5.515,00
Buget Local Sector		130,00	0	130,00
TOTAL CHELTUIELI		18.095,38	-1955,66	16.139,72
CHELTUIELI CURENTE		14.095,38	-1955,66	12.139,72

BUGETUL PROPRIU AL MUNICIPIULUI BUCURESTI PE ANUL 2009
Prevederi rectificcate


	Cod	Prevederi aprobate	Influente (+/-)	mii lei Prevederi rectificate
TITLUL I CHELTUIELI DE PERSONAL	10	7.771,00	-142,00	7.629,00
TITLUL II BUNURI SI SERVICII	20	6.324,38	-1.813,66	4.510,72
SPITALUL CLINIC DR. I CANTACUZINO				
TOTAL VENITURI				
I. VENITURI CURENTE	00.01	51.474,39	-2.132,25	49.342,15
C. VENITURI NEFISCALE	00.02	35.207,61	-2.560,53	32.647,08
C2. VANZARI DE BUNURI SI SERVICII	00.12	35.207,61	-2.560,53	32.647,08
Venituri din prestari de servicii si alte activitati	00.14	35.207,61	-2.560,53	32.647,08
Venituri din contracte incheiate cu casele de asigurari sociale de sanatate	33.10	35.207,61	-2.560,53	32.647,08
Alte venituri din prestari de servicii si alte activitati	33.10.21	31.147,57	-1.940,48	29.207,09
IV. SUBVENTII	33.10.50	4.060,04	-620,05	3.439,99
Subventii de la bugetul de stat 01.01 - 31.07.2009	00.17	16.266,78	378,28	16.645,07
Subventii de la bugetul de stat pentru spitale	42.10	276,00	-94,25	181,75
Subventii de la alte administratii	42.10.11	276,00	-94,25	181,75
Subventii de la bugetul local pentru spitale	43.10	15.990,78	472,53	16.463,32
Subventii de la bugetul de stat pentru finantarea sanatatii 01.08-31.12.2009	43.10.10	15.990,78	472,53	16.463,32
Transferuri voluntare. altele decat subventiile		0,00	247,03	247,03
Donatii si sponsorizari	37.10	0,00	50,00	50,00
	37.10.01		50,00	50,00
TOTAL CHELTUIELI		51.474,39	-2.132,25	49.342,14
CHELTUIELI CURENTE		41.458,61	-2.132,25	39.326,36
TITLUL I CHELTUIELI DE PERSONAL	10	22.703,75	-2.102,67	20.601,08
TITLUL II BUNURI SI SERVICII	20	18.754,86	-29,58	18.725,28
				0,00
SPITALUL DE ORTOPEDIE FOISOR				
TOTAL VENITURI				0,00
I. VENITURI CURENTE	00.01	38.858,28	-1.916,96	36.941,32
C. VENITURI NEFISCALE	00.02	21.027,84	-1.916,96	19.110,88
C2. VANZARI DE BUNURI SI SERVICII	00.12	21.027,84	-1.916,96	19.110,88
Venituri din prestari de servicii si alte activitati	00.14	21.027,84	-1.916,96	19.110,88
Venituri din contracte incheiate cu casele de asigurari sociale de sanatate	33.10	21.027,84	-1.916,96	19.110,88
	33.10.21	20.057,44	-1.916,96	18.140,48
TOTAL CHELTUIELI		38.858,28	-1.916,96	36.941,32
CHELTUIELI CURENTE		26.186,46	-1.899,58	24.286,88
TITLUL I CHELTUIELI DE PERSONAL	10	9.439,24	-454,53	8.984,71
TITLUL II BUNURI SI SERVICII	20	16.747,22	-1.445,05	15.302,17
CHELTUIELI DE CAPITAL	70	12.671,82	-17,38	12.654,44
TITLUL X ACTIVE NEFINANCIARE	71	12.671,82	-17,38	12.654,44
ACTIVE FIXE (INCLUSIV REPARATII CAPITALE)	71.01	10.617,10	-14,41	10.602,69
REPARATII CAPITALE AFERENTE ACTIVELOR FIXE	71.03	2.054,72	-2,97	2.051,75
				0,00
TOTAL VENITURI	00.01	135.914,91	-1.026,08	134.888,83



**CONFORM CU
ORIGINALUL**



CONFORM CU
ORIGINALUL



BUGETUL PROPRIU AL MUNICIPIULUI BUCURESTI PE ANUL 2009


Prevederi rectificate

	Cod	Prevederi aprobate	Influente (+/-)	Prevederi rectificate
mii lei				
I. VENITURI CURENTE	00.02	97.102,85	-15.674,39	81.428,46
C. VENITURI NEFISCALE	00.12	97.102,85	-15.674,39	81.428,46
C2. VANZARI DE BUNURI SI SERVICII	00.14	97.102,85	-15.674,39	81.428,46
Venituri din prestari de servicii si alte activitati	33.10	97.102,85	-15.674,39	81.428,46
Venituri din contracte incheiate cu casele de asigurari sociale de sar	33.10.21	88.623,31	-12.261,02	76.362,29
Alte venituri din prestari de servicii si alte activitati	33.10.50	8.479,54	-3.413,37	5.066,17
IV. SUBVENTII	00.17	26.460,47	-151,69	26.308,78
Subventii de la bugetul de stat 01.01 - 31.07.2009	42.10	710,49	0,00	710,49
A.De capital	00.19		0,00	0,00
Subventii de la bugetul de stat pentru spitale	42.10.11	710,49	0,00	710,49
Subventii de la alte administratii	43.10	25.749,98	-151,69	25.598,29
Subventii de la bugetul local pentru spitale, din care	43.10.10	25.749,98	-151,69	25.598,29
Subventii de la bugetul de stat pentru finantarea sanatatii 01.08-31.12.2009		0,00	437,58	437,58
Sume primite de la UE in contul platilor efectuate (cod 45.10.01 la 45.10.16)	45,1	12.351,59	14.800,00	27.151,59
Programe comunitare finantate in perioada 2007-2013	45.10.15	12.351,59	14.800,00	27.151,59
				0,00
TOTAL CHELTUIELI		125.156,88	-9.876,41	115.280,47
CHELTUIELI CURENTE		114.888,30	-9.526,36	105.361,94
TITLUL I CHELTUIELI DE PERSONAL	10	43.967,28	-2.053,30	41.913,98
TITLUL II BUNURI SI SERVICII	20	69.327,44	-12.669,76	56.657,68
	56	1.593,58	5.196,70	6.790,28
CHELTUIELI DE CAPITAL	70	10.268,58	-350,05	9.918,53
TITLUL X ACTIVE NEFINANCIARE	71	10.268,58	-350,05	9.918,53
ACTIVE FIXE (INCLUSIV REPARATII CAPITALE)	71.01	9.292,25	196,28	9.488,53
REPARATII CAPITALE AFERENTE ACTIVELOR FIXE	71.03	976,33	-546,33	430,00

SPITALUL DE PNEUMOFTIZIOLOGIE "SF. STEFAN"

TOTAL VENITURI	00.01	18528,58	-2454,42	16.074,16
I. VENITURI CURENTE	00.02	12115,32	-1825,15	10.290,17
C. VENITURI NEFISCALE	00.12	12.115,32	-1.825,15	10.290,17
C2. VANZARI DE BUNURI SI SERVICII	00.14	12.115,32	-1.825,15	10.290,17
Venituri din prestari de servicii si alte activitati	33.10	12.115,32	-1.825,15	10.290,17
Venituri din contracte incheiate cu casele de asigurari sociale de sanatate	33.10.21	11.115,34	-1.775,34	9.340,00
Alte venituri din prestari de servicii si alte activitati	33.10.50	999,98	-49,81	950,17
IV. SUBVENTII	00.17	6.407,26	-631,77	5.775,49
Subventii de la bugetul de stat 01.01 - 31.07.2009	42.10	4.102,26	-1.903,16	2.199,10
Subventii de la bugetul de stat pentru spitale	42.10.11	4.102,26	-1.903,16	2.199,10
Subventii de la alte administratii	43.10	2.305,00	1.271,39	3.576,39
Subventii pentru institutii publice	43.10.09		0,00	0,00
Subventii de la bugetul local pentru spitale din care :	43.10.10	2.305,00	1.271,39	3.576,39






BUGETUL PROPRIU AL MUNICIPIULUI BUCURESTI PE ANUL 2009

Prevederi rectificate

	Cod	Prevederi aprobate	Influente (+/-)	mii lei Prevederi rectificate
Veniturile proprii PMB		2.305,00	-325,00	1.980,00
Subventii de la bugetul de stat pentru finantarea sanatatii 01.08-31.12.2009			1.596,39	1.596,39
Transferuri voluntare. altele decat subventiile	37.10	6,00	2,50	8,50
Donatii si sponsorizari	37.10.01	6,00	2,50	8,50
TOTAL CHELTUIELI CHELTUIELI CURENTE		18.528,58	-2.454,42	16.074,16
TITLUL I CHELTUIELI DE PERSONAL	10	18.278,58	-2.454,42	15.824,16
TITLUL II BUNURI SI SERVICII	20	11.395,58	-847,29	10.548,29
		6.883,00	-1.607,13	5.275,87
<u>PITALUL CLINIC DE COPII "DR. VICTOR GOMOIU"</u>				
TOTAL VENITURI				
I. VENITURI CURENTE	00.01	36.870,73	-4.834,53	32.036,20
C. VENITURI NEFISCALE	00.02	13.181,31	-3.025,72	10.155,59
C2. VANZARI DE BUNURI SI SERVICII	00.12	13.181,31	-3.025,72	10.155,59
Venituri din prestari de servicii si alte activitati	00.14	13.181,31	-3.025,72	10.155,59
Venituri din contracte incheiate cu casele de asigurari sociale de sanatate	33.10	13.181,31	-3.025,72	10.155,59
Alte venituri din prestari de servicii si alte activitati	33.10.21	11.947,72	-3.025,72	8.922,00
IV. SUBVENTII	33.10.50	1.233,59	0,00	1.233,59
Subventii de la alte administratii	00.17	23.689,42	-1.808,81	21.880,61
Subventii pentru institutii publice	43.10	17.395,31	-1.808,81	15.586,50
Subventii de la bugetul local pentru spitale din care :	43.10.09		0,00	0,00
Subventii de la bugetul de stat pentru finantarea sanatatii 01.08-31.12.2009	43.10.10	17.395,31	-1.808,81	15.586,50
		12.542,31	-1.808,81	10.733,50
TOTAL CHELTUIELI CHELTUIELI CURENTE		36.870,73	-4.834,53	32.036,20
TITLUL I CHELTUIELI DE PERSONAL	10	36.127,80	-4.834,53	31.293,27
TITLUL II BUNURI SI SERVICII	20	27.718,24	-2.777,86	24.940,38
		8.409,56	-2.056,67	6.352,89
<u>SPITALUL CLINIC NICOLAE MALAXA</u>				
TOTAL VENITURI				
I. VENITURI CURENTE	00.01	44.610,72	-3.040,41	41.570,31
C. VENITURI NEFISCALE	00.02	16.613,77	-3.040,41	13.573,36
C2. VANZARI DE BUNURI SI SERVICII	00.12	16.613,77	-3.040,41	13.573,36
Venituri din prestari de servicii si alte activitati	00.14	16.613,77	-3.040,41	13.573,36
Venituri din contracte incheiate cu casele de asigurari sociale de sanatate	33.10	16.613,77	-3.040,41	13.573,36
Alte venituri din prestari de servicii si alte activitati	33.10.21	15.177,77	-2.974,21	12.203,56
IV. SUBVENTII	33.10.50	1.436,00	-66,20	1.369,80
Subventii de la alte administratii	00.17	27.996,95	0,00	27.996,95
Subventii de la bugetul local pentru spitale, din care	43.10	27.996,95	0,00	27.996,95
Buget Local Sector	43.10.10	27.996,95	0,00	27.996,95
		1.700,00	0,00	1.700,00
TOTAL CHELTUIELI CHELTUIELI CURENTE		44.610,72	-3.040,41	41.570,31
TITLUL I CHELTUIELI DE PERSONAL	10	18.945,77	-2.139,41	16.806,36
CHELTUIELI SALARIALE IN BANI	10.01	8.764,00	-1.556,00	7.208,00
		6.439,00	-1.071,00	5.368,00




**CONFORM CU
ORIGINALUL**

Hot. Nr.
ANEXA 1

BUGETUL PROPRIU AL MUNICIPIULUI BUCURESTI PE ANUL 2009

Prevederi rectificate

	Cod	Prevederi aprobate	Influente (+/-)	mii lei Prevederi rectificate
CHELTUIELI SALARIALE IN NATURA	10.02	450,00	-122,00	328,00
CONTRIBUTII	10.03	1.875,00	-363,00	1.512,00
TITLUL II BUNURI SI SERVICII	20	10.181,77	-583,41	9.598,36
CHELTUIELI DE CAPITAL	70	25.664,95	-901,00	24.763,95
TITLUL X ACTIVE NEFINANCIARE	71	25.664,95	-901,00	24.763,95
ACTIVE FIXE (INCLUSIV REPARATII CAPITALE)	71.01	22.863,95	0,00	22.863,95
REPARATII CAPITALE AFERENTE ACTIVELOR FIXE	71.03	2.801,00	-901,00	1.900,00
SPITALUL SFANTA MARIA				
TOTAL VENITURI	00.01	45.535,05	-3.905,60	41.629,45
I. VENITURI CURENTE	00.02	21.172,23	-3.837,02	17.335,21
C. VENITURI NEFISCALE	00.12	21.172,23	-3.837,02	17.335,21
C2. VANZARI DE BUNURI SI SERVICII	00.14	21.172,23	-3.837,02	17.335,21
Venituri din prestari de servicii si alte activitati	33.10	21.172,23	-3.837,02	17.335,21
Venituri din contracte incheiate cu casele de asigurari sociale de sanatate	33.10.21	19.303,23	-3.837,02	15.466,21
IV. SUBVENTII	00.17	24.362,82	-68,58	24.294,24
Subventii de la bugetul de stat 01.01 - 31.07.2009	42.10	92,44	0,00	92,44
Subventii de la bugetul de stat pentru spitale	42.10.11	92,44	0,00	92,44
Subventii de la alte administratii	43.10	24.270,38	-68,58	24.201,80
Subventii de la bugetul local pentru spitale, din care	43.10.10	24.270,38	-68,58	24.201,80
Buget Local Sector		130,00	0,00	130,00
Subventii de la bugetul de stat pentru finantarea sanatatii 01.08-31.12.2009		0,00	75,98	75,98
TOTAL CHELTUIELI		45.535,05	-3.905,60	41.629,45
CHELTUIELI CURENTE		26.224,23	-3.758,60	22.465,63
TITLUL I CHELTUIELI DE PERSONAL	10	13.625,16	-715,92	12.909,24
TITLUL II BUNURI SI SERVICII	20	12.599,07	-3.042,68	9.556,39
CHELTUIELI DE CAPITAL	70	19.310,82	-147,00	19.163,82
TITLUL X ACTIVE NEFINANCIARE	71	19.310,82	-147,00	19.163,82
ACTIVE FIXE (INCLUSIV REPARATII CAPITALE)	71.01	19.310,82	-147,00	19.163,82
SPITALUL FILANTROPIA				
TOTAL VENITURI	00.01	16.198,10	-1.287,32	14.910,78
I. VENITURI CURENTE	00.02	12.846,53	-1.204,26	11.642,27
C. VENITURI NEFISCALE	00.12	12.846,53	-1.204,26	11.642,27
C2. VANZARI DE BUNURI SI SERVICII	00.14	12.846,53	-1.204,26	11.642,27
Venituri din prestari de servicii si alte activitati	33.10	12.846,53	-1.204,26	11.642,27
Venituri din contracte incheiate cu casele de asigurari sociale de sanatate	33.10.21	11.193,53	-1.204,26	9.989,27
Alte venituri din prestari de servicii si alte activitati	33.10.50	1.653,00	0,00	1.653,00
IV. SUBVENTII	00.17	3.351,57	-83,06	3.268,51
Subventii de la bugetul de stat 01.01 - 31.07.2009	42.10	752,57	-460,15	292,42
Subventii de la bugetul de stat pentru spitale	42.10.11	752,57	-460,15	292,42
Subventii de la alte administratii	43.10	2.599,00	377,09	2.976,09
Subventii de la bugetul local pentru spitale, din care:	43.10.10	2.599,00	377,09	2.976,09
Subventii de la bugetul de stat pentru finantarea sanatatii 01.08-31.12.2009		0,00	377,09	377,09


BUGETUL PROPRIU AL MUNICIPIULUI BUCURESTI PE ANUL 2009
Prevederi rectificate

	Cod	Prevederi aprobate	Influente (+/-)	mii lei Prevederi rectificate
TOTAL CHELTUIELI		16.198,10	-1.287,32	14.910,78
CHELTUIELI CURENTE		15.162,10	-1.049,82	14.112,28
TITLUL I CHELTUIELI DE PERSONAL	10	9.294,61	179,42	9.474,03
TITLUL II BUNURI SI SERVICII	20	5.867,49	-1.229,24	4.638,25
CHELTUIELI DE CAPITAL	70	1.036,00	-237,50	798,50
TITLUL X ACTIVE NEFINANCIARE	71	1.036,00	-237,50	798,50
ACTIVE FIXE (INCLUSIV REPARATII CAPITALE)	71.01	1.036,00	-237,50	798,50
SPITALUL DR STOIA				
TOTAL VENITURI		11.652,37	-1.593,06	10.059,31
I. VENITURI CURENTE	00.01	11.652,37	-1.593,06	10.059,31
C. VENITURI NEFISCALE	00.02	10.042,37	-1.163,06	8.879,31
C2. VANZARI DE BUNURI SI SERVICII	00.12	10.042,37	-1.163,06	8.879,31
Venituri din prestari de servicii si alte activitati	00.14	10.042,37	-1.163,06	8.879,31
Venituri din contracte incheiate cu casele de asigurari sociale de sanatate	33.10	10.042,37	-1.163,06	8.879,31
Alte venituri din prestari de servicii si alte activitati	33.10.21	6.621,53	-1.264,06	5.357,47
IV. SUBVENTII	33.10.50	3.420,84	101,00	3.521,84
Subventii de la bugetul de stat 01.01 - 31.07.2009	00.17	1.610,00	-430,00	1.180,00
Subventii de la bugetul local pentru spitale din care :	42.10	430,00	-430,00	0,00
Subventii de la alte administratii	42.10.11	430,00	-430,00	0,00
Subventii de la bugetul local pentru spitale	43.10	1.180,00	0,00	1.180,00
TOTAL CHELTUIELI	43.10.10	1.180,00	0,00	1.180,00
CHELTUIELI CURENTE		11.652,37	-1.593,06	10.059,31
TITLUL I CHELTUIELI DE PERSONAL	10	10.205,00	-1.264,06	8.940,94
TITLUL II BUNURI SI SERVICII	20	6.225,00	-1.113,44	5.111,56
CHELTUIELI DE CAPITAL	70	3.980,00	-150,62	3.829,38
TITLUL X ACTIVE NEFINANCIARE	71	1.447,37	-329,00	1.118,37
ACTIVE FIXE (INCLUSIV REPARATII CAPITALE)	71	1.447,37	-329,00	1.118,37
REPARATII CAPITALE AFERENTE ACTIVELOR FIXE	71.01	1.345,37	-329,00	1.016,37
	71.03	102,00	0,00	102,00
SPITALUL COLTEA				
TOTAL VENITURI		54.772,00	-7.393,77	47.378,23
I. VENITURI CURENTE	00.01	54.772,00	-7.393,77	47.378,23
C. VENITURI NEFISCALE	00.02	47.316,00	-7.007,75	40.308,25
C2. VANZARI DE BUNURI SI SERVICII	00.12	47.316,00	-7.007,75	40.308,25
Venituri din prestari de servicii si alte activitati	00.14	47.316,00	-7.007,75	40.308,25
Venituri din contracte incheiate cu casele de asigurari sociale de sanatate	33.10	47.316,00	-7.007,75	40.308,25
Alte venituri din prestari de servicii si alte activitati	33.10.21	43.470,00	-6.842,67	36.627,33
IV. SUBVENTII	33.10.50	3.846,00	-165,08	3.680,92
Subventii de la bugetul de stat 01.01 - 31.07.2009	00.17	7.456,00	-386,02	7.069,98
Subventii de la bugetul de stat pentru spitale	42.10	2.404,00	-1.162,35	1.241,65
Subventii de la alte administratii	42.10.11	2.404,00	-1.162,35	1.241,65
Subventii de la bugetul local pentru spitale din care :	43.10	5.052,00	776,33	5.828,33
	43.10.10	5.052,00	776,33	5.828,33



BUGETUL PROPRIU AL MUNICIPIULUI BUCURESTI PE ANUL 2009
Prevederi rectificate

	Cod	Prevederi aprobate	Influente (+/-)	mii lei Prevederi rectificate
Subventii de la bugetul de stat pentru finantarea sanatatii 01.08-31.12.2009		0,00	776,33	776,33
TOTAL CHELTUIELI		54.772,00	-7.393,77	47.378,23
CHELTUIELI CURENTE		54.441,46	-7.393,77	47.047,69
TITLUL I CHELTUIELI DE PERSONAL	10	25.808,00	-2.631,22	23.176,78
TITLUL II BUNURI SI SERVICII	20	28.633,46	-4.762,55	23.870,91
SPITALUL CARITAS				
TOTAL VENITURI				
I. VENITURI CURENTE	00.01	34.197,42	-6.559,50	27.637,92
I.1. VENITURI NEFISCALE	00.02	27.857,45	-6.432,58	21.424,87
I.2. VENITURI NEFISCALE	00.12	27.857,45	-6.432,58	21.424,87
C2. VANZARI DE BUNURI SI SERVICII	00.14	27.857,45	-6.432,58	21.424,87
Venituri din prestari de servicii si alte activitati	33.10	27.857,45	-6.432,58	21.424,87
Venituri din contracte incheiate cu casele de asigurari sociale de sanatate	33.10.21	26.040,24	-5.917,30	20.122,94
Alte venituri din prestari de servicii si alte activitati	33.10.50	1.817,21	-515,28	1.301,93
IV. SUBVENTII	00.17	6.339,97	-126,92	6.213,05
Subventii de la bugetul de stat 01.01 - 31.07.2009	42.10	440,02	-299,16	140,86
Subventii de la bugetul de stat pentru spitale	42.10.11	440,02	-299,16	140,86
Subventii de la alte administratii	43.10	5.899,95	172,24	6.072,19
Subventii de la bugetul local pentru spitale din care :	43.10.10	5.899,95	172,24	6.072,19
Subventii de la bugetul de stat pentru finantarea sanatatii 01.08-31.12.2009			172,24	172,24
TOTAL CHELTUIELI		34.197,42	-6.559,50	27.637,92
CHELTUIELI CURENTE		32.797,42	-6.495,20	26.302,22
TITLUL I CHELTUIELI DE PERSONAL	10	20.014,18	-2.725,25	17.288,93
TITLUL II BUNURI SI SERVICII	20	12.783,24	-3.795,77	8.987,47
CHELTUIELI DE CAPITAL	70	1.400,00	-38,48	1.361,52
TITLUL X ACTIVE NEFINANCIARE	71	1.400,00	-38,48	1.361,52
ACTIVE FIXE (INCLUSIV REPARATII CAPITALE)	71.01	1.400,00	-38,48	1.361,52
SPITALUL VICTOR BABES				
TOTAL VENITURI	00.01	62.038,24	2.767,37	64.805,61
I. VENITURI CURENTE	00.02	54.085,10	2.847,37	56.932,47
C. VENITURI NEFISCALE	00.12	54.085,10	2.847,37	56.932,47
C2. VANZARI DE BUNURI SI SERVICII	00.14	54.085,10	2.847,37	56.932,47
Venituri din prestari de servicii si alte activitati	33.10	54.085,10	2.847,37	56.932,47
Venituri din contracte incheiate cu casele de asigurari sociale de sanatate	33.10.21	53.350,00	2.698,42	56.048,42
Alte venituri din prestari de servicii si alte activitati	33.10.50	735,10	148,95	884,05
IV. SUBVENTII	00.17	7.355,14	-80,00	7.275,14
Subventii de la bugetul de stat 01.01 - 31.07.2009	42.10	552,40	550,00	2,40
Subventii de la bugetul de stat pentru spitale	42.10.11	552,40	550,00	2,40
Subventii de la alte administratii	43.10	6.802,74	470,00	7.272,74
Subventii de la bugetul local pentru spitale din care :	43.10.10	6.802,74	470,00	7.272,74
Subventii de la bugetul de stat pentru finantarea sanatatii 01.08-31.12.2009			470,00	470,00
TOTAL CHELTUIELI		62.038,24	2.767,37	64.805,61



Yyaller

CONFORM CU ORIGINALUL

BUGETUL PROPRIU AL MUNICIPIULUI BUCURESTI PE ANUL 2009

Prevederi rectificate

	Cod	Prevederi aprobate	Influente (+/-)	Prevederi rectificate
mii lei				
CHELTUIELI CURENTE		59.474,06	3.497,37	62.971,43
TITLUL I CHELTUIELI DE PERSONAL	10	21.477,45	-954,78	20.522,67
TITLUL II BUNURI SI SERVICII	20	37.398,61	4.452,15	41.850,76
CHELTUIELI DE CAPITAL	70	2.564,18	-730,00	1.834,18
TITLUL X ACTIVE NEFINANCIARE	71	2.564,18	-730,00	1.834,18
ACTIVE FIXE (INCLUSIV REPARATII CAPITALE)	71.01	1.764,18	0,00	1.764,18
REPARATII CAPITALE AFERENTE ACTIVELOR FIXE	71.03	800,00	-730,00	70,00
SPITALUL LONGHIN				
TOTAL VENITURI	00.01	6.575,38	-234,57	6.340,81
I. VENITURI CURENTE	00.02	4.155,18	-234,57	3.920,61
C. VENITURI NEFISCALE	00.12	4.155,18	-234,57	3.920,61
C2. VANZARI DE BUNURI SI SERVICII	00.14	4.155,18	-234,57	3.920,61
Venituri din prestari de servicii si alte activitati	33.10	4.155,18	-234,57	3.920,61
Venituri din contracte incheiate cu casele de asigurari sociale de sanatate	33.10.21	3931,75	-234,57	3.697,18
Alte venituri din prestari de servicii si alte activitati	33.10.50	223,43	0	223,43
IV. SUBVENTII	00.17	2420,2	0	2.420,20
Subventii de la bugetul de stat 01.01 - 31.07.2009	42.10	821,67	-371,91	449,76
Subventii de la bugetul de stat pentru spitale	42.10.11	821,67	-371,91	449,76
Subventii de la alte administratii	43.10	1598,53	371,91	1.970,44
Subventii de la bugetul local pentru spitale din care :	43.10.10	1598,53	371,91	1.970,44
Subventii de la bugetul de stat pentru finantarea sanatatii 01.08-31.12.2009		0	371,91	371,91
TOTAL CHELTUIELI		6.575,38	-234,57	6.340,81
CHELTUIELI CURENTE		6.030,38	-234,57	5.795,81
TITLUL I CHELTUIELI DE PERSONAL	10	3.856,07	0,00	3.856,07
TITLUL II BUNURI SI SERVICII	20	2.174,31	-234,57	1.939,74
SPITALUL SF LUCA				
TOTAL VENITURI	00.01	28.034,24	-3.212,05	24.822,19
I. VENITURI CURENTE	00.02	22.399,63	-3.133,20	19.266,43
C. VENITURI NEFISCALE	00.12	22.399,63	-3.133,20	19.266,43
C2. VANZARI DE BUNURI SI SERVICII	00.14	22.399,63	-3.133,20	19.266,43
Venituri din prestari de servicii si alte activitati	33.10	22.399,63	-3.133,20	19.266,43
Venituri din contracte incheiate cu casele de asigurari sociale de sanatate	33.10.21	20.569,63	-3.133,20	17.436,43
IV. SUBVENTII	00.17	5.634,61	-78,85	5.555,76
Subventii de la bugetul de stat 01.01 - 31.07.2009	42.10	148,93	0,00	148,93
Subventii de la bugetul de stat pentru spitale	42.10.11	148,93	0,00	148,93
Subventii de la alte administratii	43.10	5.485,68	-78,85	5.406,83
Subventii de la bugetul local pentru spitale din care :	43.10.10	5.485,68	-78,85	5.406,83
Subventii de la bugetul de stat pentru finantarea sanatatii 01.08-31.12.2009		0,00	141,83	141,83
TOTAL CHELTUIELI		28.034,24	-3.212,05	24.822,19
CHELTUIELI CURENTE		26.034,24	-3.212,05	22.822,19
TITLUL I CHELTUIELI DE PERSONAL	10	8.735,81	-1.132,83	7.602,98



**CONFORM CU
ORIGINALUL**

BUGETUL PROPRIU AL MUNICIPIULUI BUCURESTI PE ANUL 2009
Prevederi rectificate

	Cod	mii lei		
		Prevederi aprobate	Influente (+/-)	Prevederi rectificate
TITLUL II BUNURI SI SERVICII	20	17.248,43	-2.079,22	15.169,21
SPITALUL BURGHELE				
TOTAL VENITURI	00.01	38.444,19	-2.809,75	35.634,44
I. VENITURI CURENTE	00.02	20.610,00	-2.768,75	17.841,25
C. VENITURI NEFISCALE	00.12	20.610,00	-2.768,75	17.841,25
C2. VANZARI DE BUNURI SI SERVICII	00.14	20.610,00	-2.768,75	17.841,25
Venituri din prestari de servicii si alte activitati	33.10	20.610,00	-2.768,75	17.841,25
venituri din contracte incheiate cu casele de asigurari sociale de sanatate	33.10.21	19.229,00	-2.692,83	16.536,17
Alte venituri din prestari de servicii si alte activitati	33.10.50	1.381,00	-75,92	1.305,08
IV. SUBVENTII	00.17	17.834,19	-41,00	17.793,19
Subventii de la bugetul de stat 01.01 - 31.07.2009	42.10	287,00	-138,00	149,00
Subventii de la bugetul de stat pentru spitale	42.10.11	287,00	-138,00	149,00
Subventii de la alte administratii	43.10	17.547,19	97,00	17.644,19
Subventii de la bugetul local pentru spitale din care :	43.10.10	17.547,19	97,00	17.644,19
Subventii de la bugetul de stat pentru finantarea sanatatii 01.08-31.12.2009		0,00	97,00	97,00
TOTAL CHELTUIELI		38.444,19	-2.809,75	35.634,44
CHELTUIELI CURENTE		27.460,80	-2.809,75	24.651,05
TITLUL I CHELTUIELI DE PERSONAL	10	13.298,66	-947,57	12.351,09
TITLUL II BUNURI SI SERVICII	20	14.162,14	-1.862,18	12.299,96

SPITALUL PANAIT SARBU

TOTAL VENITURI	00.01	26.958,50	-2.955,69	24.002,81
I. VENITURI CURENTE	00.02	23.604,35	-3.159,31	20.445,04
C. VENITURI NEFISCALE	00.12	23.604,35	-3.159,31	20.445,04
C2. VANZARI DE BUNURI SI SERVICII	00.14	23.604,35	-3.159,31	20.445,04
Venituri din prestari de servicii si alte activitati	33.10	23.604,35	-3.159,31	20.445,04
Venituri din contracte incheiate cu casele de asigurari sociale de sanatate	33.10.21	18.686,68	-2.862,30	15.824,38
Alte venituri din prestari de servicii si alte activitati	33.10.50	4.917,67	-297,01	4.620,66
IV. SUBVENTII	00.17	3.354,15	203,62	3.557,77
Subventii de la bugetul de stat 01.01 - 31.07.2009	42.10	694,15	-468,70	225,45
Subventii de la bugetul de stat pentru spitale	42.10.11	694,15	-468,70	225,45
Subventii de la alte administratii	43.10	2.660,00	672,32	3.332,32
Subventii de la bugetul local pentru spitale din care :	43.10.10	2.660,00	672,32	3.332,32
Subventii de la bugetul de stat pentru finantarea sanatatii 01.08-31.12.2009			672,32	672,32
TOTAL CHELTUIELI		26.958,50	-2.955,69	24.002,81
CHELTUIELI CURENTE		26.608,50	-2.955,69	23.652,81
TITLUL I CHELTUIELI DE PERSONAL	10	14.588,97	-758,69	13.830,28
TITLUL II BUNURI SI SERVICII	20	12.019,53	-2.197,00	9.822,53



**CONFORM CU
ORIGINALUL**


BUGETUL PROPRIU AL MUNICIPIULUI BUCURESTI PE ANUL 2009

Prevederi rectificate

	Cod	Prevederi aprobate	Influente (+/-)	mii lei Prevederi rectificate
BUGETUL CREDITELOR EXTERNE				
TOTAL CHELTUIELI		1.016.580,68	-316.113,28	700.467,40
din care				
<i>Administratia Strazilor</i>				
TOTAL CHELTUIELI		10.000,00	-10.000,00	0,00
<i>Transporturi</i>	84.06	10.000,00	-10.000,00	0,00
<i>Strazi</i>	84.06.03.03	10.000,00	-10.000,00	0,00
din care				0,00
CHELTUIELI DE CAPITAL	70	10.000,00	-10.000,00	0,00
Reparatii capitale aferente activelor fixe	71.03	10.000,00	-10.000,00	0,00
Primaria Municipiului Bucuresti				
TOTAL CHELTUIELI		1.001.730,68	-306.113,28	695.617,40
din care :				
<i>Autoritati executive si legislative</i>	5106	500,00	-400,00	100,00
<i>Constructii</i>	71.01.01	500,00	-400,00	100,00
<i>Cultura, recreere si religie</i>	67.06	68.930,68	-38.930,68	30.000,00
Alte servicii în domeniile culturii, recreerii si religiei	67060503	68.530,68	-38.530,68	30.000,00
Instituti publice de spectacole si concerte	67060304	100,00	-100,00	0,00
Alte servicii în domeniile culturii, recreerii si religiei	670650	300,00	-300,00	0,00
<i>Asistenta sociala</i>	6806	200,00	-200,00	0,00
Alte cheltuieli in domeniul asigurarilor si asistentei sociale	680650	200,00	-200,00	0,00
<i>Locuinte, servicii si dezvoltare publica</i>	70.06	105.860,00	18.045,00	123.905,00
Alimentare cu apa	70.06.05.01	88.230,00	25.710,00	113.940,00
Alte servicii în domeniile locuintelor, serviciilor si dezvoltarii comunale	700650	17.450,00	-7.665,00	9.785,00
<i>Protectia mediului</i>	7406	42.045,00	865,00	42.910,00
Colectarea si tratarea apelor reziduale	74.06.06	42.045,00	865,00	42.910,00
<i>Combustibili si energie</i>	8106	44.193,00	-28.943,00	15.250,00
din care				
CHELTUIELI CURENTE		39.698,00	-24.648,00	15.050,00
Investitii ale regiilor autonome si societatiilor comerciale cu capital de stat	55.01.12	39.698,00	-24.648,00	15.050,00
CHELTUIELI DE CAPITAL	70	4.495,00	-4.295,00	200,00
<i>Transporturi</i>	8406	479.622,00	-256.549,60	223.072,40
din care				
<i>Strazi</i>	84060203	479.622,00	-256.549,60	223.072,40
CHELTUIELI CURENTE		0,00	9.500,00	9.500,00
Contributii ale administratiei publice locale la realizarea unor lucrări și servicii de interes public local, în baza unor conventii sau contracte de asociere	20.19	0,00	9.500,00	9.500,00*)
CHELTUIELI DE CAPITAL	70	479.622,00	-266.049,60	213.572,40

*) Conform HCGMB 366/26.11.2009

*Directorul Departamentului de Servicii
16.12.2009*




BUGETUL PROPRIU AL MUNICIPIULUI BUCURESTI PE ANUL 2009

Prevederi rectificate

mii lei

	Cod	Prevederi aprobate	Influente (+/-)	Prevederi rectificate
BUGETUL FONDURILOR NERAMBURSABILE				
TOTAL VENITURI		62.144,00	2.065,00	64.209,00
in care :				
donatii din strainatate	44.08.01	61.768,00	2.065,00	63.833,00
Primaria Municipiului Bucuresti				
TOTAL VENITURI		61.200,00	2.065,00	63.265,00
in care :				
donatii din strainatate	440801	61.200,00	2.065,00	63.265,00
TOTAL CHELTUIELI				
corectia mediului	74.08			
analizarea si tratarea apelor reziduale	74.08.06	61.200,00	2.065,00	63.265,00
CHELTUIELI DE CAPITAL				
construcții	70 710101	61.200,00 61.200,00	2.065,00 2.065,00	63.265,00 63.265,00
VENITURILE SI CHELTUIELILE IN AFARA BUGETULUI LOCAL				
TOTAL VENITURI		26.317,90	0,00	26.317,90
in care :				
TOTAL CHELTUIELI		125.190,00	-6.040,00	119.150,00
Administratia Strazilor				
TOTAL CHELTUIELI		75.000,00	-22.880,00	52.120,00
transporturi	84.11	75.000,00	-22.880,00	52.120,00
trazi	84.11.03.03	75.000,00	-22.880,00	52.120,00
in care				
CHELTUIELI DE CAPITAL		75.000,00	-22.880,00	52.120,00
achizitii capitale aferente activelor fixe	70 71.03	75.000,00 75.000,00	-22.880,00 -22.880,00	52.120,00 52.120,00
Primaria Municipiului Bucuresti				
TOTAL CHELTUIELI		50.190,00	16.840,00	67.030,00
din care :				
autorități executive si legislative	51.11	2.800,00	-2.800,00	0,00
transacții privind datoria publica si imprumuturi	5502	0,00	2.800,00	2.800,00
comisioane si alte costuri aferente imprumuturilor externe	20.24.01	0,00	200,00	200,00
dobanzi aferente datoriei publice externe locale din care	30.02.05	0,00	2.600,00	2.600,00
cultura, recreere si religie	67.11	23.000,00	22.880,00	45.880,00
locuințe, servicii și dezvoltare publică	70.11	9.590,00	-6.040,00	3.550,00



BUGETUL PROPRIU AL MUNICIPIULUI BUCURESTI PE ANUL 2009

Prevederi rectificate

	Cod	Prevederi aprobate	Influente (+/-)	mii lei Prevederi rectificate
BUGETUL INSTITUTIILOR FINANTATE INTEGRAL DIN VENITURI PROPRII				
TOTAL VENITURI		1.823,00	-335,00	1.488,00
TOTAL CHELTUIELI din care		1.823,00	-335,00	1.488,00
Casa de Cultura Fr Schiller				
TOTAL VENITURI		839,00	-113,00	726,00
TOTAL CHELTUIELI din care		839,00	-113,00	726,00
TITLUL I CHELTUIELI DE PERSONAL		217,00	-69,00	148,00
TITLUL II BUNURI SI SERVICII		607,00	-29,00	578,00
CHELTUIELI DE CAPITAL		15,00	-15,00	0,00
Universitatea Populara Ioan Dalles				
TOTAL VENITURI		984,00	-222,00	762,00
TOTAL CHELTUIELI		984,00	-222,00	762,00
TITLUL I CHELTUIELI DE PERSONAL	10	530,00	-149,00	381,00
TITLUL II BUNURI SI SERVICII	20	454,00	-90,00	364,00
TITLUL IX ASISTENTA SOCIALA	57	0,00	17,00	17,00
Tichete cadou acordate pentru cheltuieli sociale	57.02	0,00	17,00	17,00
CHELTUIELI DE CAPITAL	70	0,00	0,00	0,00

Nota : Ordonatorul Principal de Credite va detalia influențele pe structura clasificăției economice



**CONFORM CU
ORIGINALUL**



Respectiv

[Signature]

Cod	Denumire indicator	Prevederi aprobate	Influente +/-	Prevederi rectificate
71.01.03	Mobilier, aparatura birotica si alte active corporale	178,00	-178,00	0,00
	<u>TEATRUL MIC</u>			
67.10	Total, din care:	276,00	0,00	276,00
71.01.02	Maşini, echipamente si mijloace de transport	242,00	-90,00	152,00
71.01.03	Mobilier, aparatura birotica si alte active corporale	20,00	80,00	100,00
71.01.30	Alte active fixe	14,00	10,00	24,00
	<u>TEATRUL ODEON</u>			
67.10	Total, din care:	670,00	-20,00	650,00
71.01.02	Maşini, echipamente si mijloace de transport	120,00	-20,00	100,00
	<u>TEATRUL EVREESC DE STAT</u>			
67.10	Total, din care:	120,00	-79,00	41,00
71.01.01	Construcţii	120,00	-79,00	41,00
	Modernizare si consolidare cladire TES	120,00	-79,00	41,00
	<u>TEATRUL MASCA</u>			
67.10	Total, din care:	6.668,00	2.736,00	9.404,00
71.01.01	Construcţii	5.768,00	2.736,00	8.504,00
	Extindere Teatrul Masca	5.768,00	2.736,00	8.504,00
	<u>TEATRUL L.S.BULANDRA</u>			
67.10	Total, din care:	2.050,00	-1.199,00	851,00
71.01.01	Construcţii	1.550,00	-1.199,00	351,00
	Lucrari extindere si modernizare Sala Toma Caragiu	1.550,00	-1.199,00	351,00
	<u>SCOALA POPULARA DE ARTA</u>			
67.10	Total, din care:	171,00	-150,00	21,00
71.01.01	Construcţii	150,00	-150,00	0,00
	Extindere imobil	150,00	-150,00	0,00
67.06/	<u>PALATELE BRANCOVENESTI</u>			
67.10	Total, din care:	6.698,00	80,00	6.778,00
71.01.02	Maşini, echipamente si mijloace de transport	38,00	6,00	44,00
71.01.03	Mobilier, aparatura birotica si alte active corporale	27,00	74,00	101,00
	Total, din care:			
	* bugetul institutiilor finant. din venituri proprii si subventii	1.848,00	80,00	1.928,00
	* imprumut obligatiuni	4.850,00	0,00	4.850,00
	ADMINISTRATIA MONUMENTELOR			
67.10	Total, din care:	8.584,00	-223,00	8.361,00
71.01.03	Mobilier, aparatură birotică și alte active corporale	8.569,00	-223,00	8.346,00
	Monumente			
	<u>CIRCUL GLOBUS</u>			
67.10	Total, din care:	9.700,00	-3.398,00	6.302,00



**CONFORM CU
ORIGINALUL**

-mii lei-

Cod	Denumire indicator	Prevederi aprobate	Influențe +/-	Prevederi rectificate
71.01.02	Mașini, echipamente și mijloace de transport	9.700,00	-3.398,00	6.302,00
<u>CENTRUL DE CONSERVARE</u>				
67.02	Total, din care:	668,00	-250,00	418,00
71.01.01	Construcții	668,00	-250,00	418,00
	Consolidare și reabilitare clădire din str. Piata Al. Lahovari, nr. 7	650,00	-250,00	400,00
<u>POLITIA COMUNITARA</u>				
61.10	Total, din care:	56,00	-26,00	30,00
71.01.30	Alte active fixe	31,00	-26,00	5,00
<u>SPITALE (Total)</u>				
66.10	Total, din care:	98.127,31	-1.726,41	96.400,90
71.01.01	Construcții	98.127,31	-1.726,41	96.400,90
71.01.02	Mașini, echipamente și mijloace de transport	2.341,67	-291,59	2.050,08
71.01.03	Mobilier, aparatură birotică și alte active corporale	88.895,63	852,48	89.748,11
71.01.30	Alte active fixe	6.229,98	-107,00	6.122,98
		660,03	0,00	660,03
71.03	Reparații capitale aferente activelor fixe	7.379,05	-2.180,30	5.198,75
<u>ADMINISTRATIA CIMITIRELOR SI CREMATORIILOR UMANE</u>				
70.10	Total, din care:	4.659,00	-756,00	3.903,00
71.01.01	Construcții, din care:	3.102,00	-584,00	2.518,00
	Lucrari	2.426,00	-490,00	1.936,00
	Studii	601,00	-35,00	566,00
	Consolidare sediu	75,00	-59,00	16,00
71.01.30	Alte active fixe	500,00	-172,00	328,00
	(cadastru - sistem informatic evidenta și monitorizare a ocupării și utilizării secțiilor teritoriale)			
84.02/				
84.06/	<u>ADMINISTRATIA STRAZILOR</u>			
84.11	Total, din care:	160.906,00	-41.719,00	119.187,00
	* buget local	75.906,00	-8.839,00	67.067,00
	* împrumut obligatiuni	10.000,00	-10.000,00	0,00
	* fond rulment	75.000,00	-22.880,00	52.120,00
	din care:			0,00
	Pasaj Universitate	5.148,00	-627,00	4.521,00
	Studii	7.150,00	-6.624,00	526,00
71.01.02	Mașini, echipamente și mijloace de transport	2.680,00	0,00	2.680,00
71.01.03	Mobilier, aparatură birotică și alte active corporale	0,00	450,00	450,00
71.01.30	Alte active fixe	875,00	-875,00	0,00
71.03	Reparații capitale aferente activelor fixe	145.053,00	-34.043,00 *)	111.010,00
	* buget local	60.053,00	-1.163,00	58.890,00
	* fond rulment	75.000,00	-22.880,00	52.120,00
	* împrumut obligatiuni	10.000,00	-10.000,00	0,00




**CONFORM CU
ORIGINALUL**

*) Ordonatorul principal de credite va repartiza influențele pe lucrări

-mii lei-

Cod	Denumire indicator	Prevederi aprobate	Influente +/-	Prevederi rectificate
PRIMARIA MUNICIPIULUI BUCURESTI				
	Total, din care:	1.640.331,00	-300.593,60	1.339.737,40
	* buget local	577.860,32	-25.085,32	552.775,00
	* transfer buget de stat	6.648,00	-3.448,00	3.200,00
	* fond de locuinte	7.200,00	-3.910,00	3.290,00
	* fond rulment	23.000,00	22.880,00	45.880,00
	* imprumut obligatiuni	552.732,68	-316.345,28	236.387,40
	* credite externe	409.300,00	25.380,00	434.680,00
	* fonduri nerambursabile (ISPA)	61.200,00	2.065,00	63.265,00
	* disponibil din sume recuperate consolidari din care:	2.390,00	-2.130,00	260,00
	Capitolul: 51.02 / 51.06 "AUTORITATI PUBLICE"			
	Total, din care:	19.907,00	-3.694,00	16.213,00
	* buget local	19.407,00	-3.294,00	16.113,00
	* imprumut obligatiuni	500,00	-400,00	100,00
	Total, din care:			
71.01.01	Modernizare imobil B-dul Regina Elisabeta nr. 42 CIDRC	7.257,00	-2.132,00	5.125,00
	* buget local	7.257,00	-2.132,00	5.125,00
71.01.01	Consolidare sediu PMB	500,00	-400,00	100,00
	* buget local	200,00	-200,00	0,00
51060103	* imprumut obligatiuni	300,00	-200,00	100,00
71.01.02/	Informatica(dotari, studii)	11.316,00	-500,00	10.816,00
71.01.03/	* buget local	11.316,00	-500,00	10.816,00
	Echipament dispecerat	434,00	-434,00	0,00
	* buget local	434,00	-434,00	0,00
71.01.01	Alte cheltuieli (consultanta, studii)	200,00	-200,00	0,00
51060103	* imprumut obligatiuni	200,00	-200,00	0,00
	Alte dotari (buget local)	200,00	-28,00	172,00
	Capitolul: 61.02 "ORDINE PUBLICA SI SIGURANTA NATIONALA"			
	Total, din care:	800,00	-240,00	560,00
	* buget local	800,00	-240,00	560,00
	din care :			
	Masini echipamente si mijl. de transport	700,00	-240,00	460,00
71.01.02	* buget local (dotari echipamente) prin ADIBI	700,00	-240,00	460,00
	Capitolul: 65.02 / 65.06 "INVATAMANT"			
	Total, din care:	305.840,00	-18.185,00	287.655,00
	* buget local	45.280,00	-18.185,00	27.095,00
	* imprumut obligatiuni	11.500,00	0,00	11.500,00
	* credite externe	249.060,00	0,00	249.060,00
	din care:			
71.01.01	Program BEI	294.140,00	-6.555,00	287.585,00
	* buget local	33.580,00	-6.555,00	27.025,00
	* imprumut obligatiuni	11.500,00	0,00	11.500,00
	* credite externe	249.060,00	0,00	249.060,00



CONFORM CU ORIGINALUL



CONFORM CU ORIGINALUL

Hot.nr.
Anexa 2

-mii lei-

Cod	Denumire indicator	Prevederi aprobate	Influente +/-	Prevederi rectificate
71.01.01	Gradinite (studii)	11.700,00	-11.630,00	70,00
	* buget local	11.700,00	-11.630,00	70,00
Capitolul: 67.02/67.06 "CULTURA, RECREERE SI RELIGIE"				
Total, din care:		194.606,00	3.407,00	198.013,00
	* buget local	102.675,32	19.457,68	122.133,00
	* imprumut obligatiuni	68.930,68	-38.930,68	30.000,00
	* fond rulment	23.000,00	22.880,00	45.880,00
Total, din care:				
67020304	Modernizare si extindere Teatrul C. Tanase	4.376,00	2.472,00	6.848,00
71.01.01	* buget local	4.376,00	2.472,00	6.848,00
	*imprumut obligatiuni	0,00	0,00	0,00
	Reabilitare si modernizare Stadion National Lia Manoliu"	189.210,00	1.955,00	191.165,00
020503/	* buget local	97.679,32	17.605,68	115.285,00
67060503/	*imprumut obligatiuni	68.530,68	-38.530,68	30.000,00
67110503	* fond rulment	23.000,00	22.880,00	45.880,00
67020304	Amenajare sala noua Teatrul Excelsior	500,00	-500,00	0,00
	* buget local	500,00	-500,00	0,00
	Studii de fezabilitate, consultanta	520,00	-520,00	0,00
	* buget local	120,00	-120,00	0,00
67060304/	*imprumut obligatiuni	400,00	-400,00	0,00
670650				
Capitolul: 68.02/68.06 " ASIGURARI SI ASISTENTA SOCIALA"				
Total, din care:		200,00	-200,00	0,00
	* buget local	0,00	0,00	0,00
	* imprumut obligatiuni	200,00	-200,00	0,00
680250/	Complex Panduri	200,00	-200,00	0,00
680651	* buget local	0,00	0,00	0,00
	* imprumut obligatiuni	200,00	-200,00	0,00
Capitolul : 70.02;70.06;70.11 "LOCUINTE, SERVICII SI DEZVOLATRE PUBLICA"				
Total, din care:		138.300,00	-1.557,00	136.743,00
	* buget local	18.030,00	-11.762,00	6.268,00
	* imprumut obligatiuni	15.000,00	-7.665,00	7.335,00
	* credite externe	90.680,00	25.710,00	116.390,00
	* transfer buget de stat	5.000,00	-1.800,00	3.200,00
	* disponibil din sume recuperate consolidari	2.390,00	-2.130,00	260,00
	* fond constructii de locuinte	7.200,00	-3.910,00	3.290,00
din care:				
<i>Alimentare cu apa</i>				
din care:				
	Lucrari in continuare	89.540,00	25.093,00	114.633,00
	* buget local	88.620,00	25.673,00	114.293,00
70060501	* credite externe	390,00	-37,00	353,00
	din care:	88.230,00	25.710,00	113.940,00
	Reabilitarea zonelor urbane cu deficit major			
	servicii de alim. cu apa si canalizare sect 1-6	88.000,00	25.710,00	113.710,00
	* buget local	250,00	0,00	250,00
	* credite externe	87.750,00	25.710,00	113.460,00
	* contributie sectoare(suma neinclusa in total)	47.250,00	7.000,00	54.250,00




CONFORM CU ORIGINALUL

Hot.nr.
Anexa 2

-mii lei-

Cod	Denumire indicator	Prevederi aprobate	Influente +/-	Prevederi rectificate
	Lucrari noi	920,00	-580,00	340,00
	* buget local	920,00	-580,00	340,00
	* credite externe	0,00	0,00	0,00
	Dezvoltarea sistemului de locuinte	16.680,00	-9.540,00	7.140,00
	* buget local	2.090,00	-1.700,00	390,00
	* fond de locuinte	7.200,00	-3.910,00	3.290,00
	* transfer buget de stat	5.000,00	-1.800,00	3.200,00
	* disponibil din sume recuperate consolidari	2.390,00	-2.130,00	260,00
70110301	Locuinte conform Legii locuintei 114/1996	4.200,00	-2.470,00	1.730,00
70110301	Locuinte Ghermanesti	1.500,00	60,00	1.560,00
70020301	Consolidari locuinte	9.480,00	-5.630,00	3.850,00
	* buget local	2.090,00	-1.700,00	390,00
	* disponibil din sume recuperate consolidari	2.390,00	-2.130,00	260,00
	* transfer buget de stat	5.000,00	-1.800,00	3.200,00
70110301	Studii constructii locuinte	1.500,00	-1.500,00	0,00
	Alte lucrari si cheltuieli	32.080,00	-17.110,00	14.970,00
700250/	* buget local	14.630,00	-9.445,00	5.185,00
700650	* imprumut obligatiuni	15.000,00	-7.665,00	7.335,00
700650	* credite externe	2.450,00	0,00	2.450,00
	din care:			0,00
700650	Refacerea Zonei Istorice(obligatiuni):	25.000,00	-13.390,00	11.610,00
	* buget local	7.550,00	-5.725,00	1.825,00
	* imprumut obligatiuni	15.000,00	-7.665,00	7.335,00
	* credite externe	2.450,00	0,00	2.450,00
700250	Studii urbanism(buget local)	6.230,00	-3.720,00	2.510,00
	Capitolul : 74.02/74.06 "PROTECTIA MEDIULUI"			
	Total, din care:	119.418,00	3.015,00	122.433,00
	* buget local	16.173,00	85,00	16.258,00
	* credite externe	42.045,00	865,00	42.910,00
	* fonduri nerambursabile	61.200,00	2.065,00	63.265,00
	din care:			
	Reabilitare si modernizare statie epurare - Glina	112.765,00	3.160,00	115.925,00
740206	* buget local	9.520,00	230,00	9.750,00
740606	* credite externe	42.045,00	865,00	42.910,00
740806	* ISPA	61.200,00	2.065,00	63.265,00
740203	Cadastru verde, harta acustica			
	* buget local	1.100,00	170,00	1.270,00
	Lucrari canalizare			
	* buget local	5.203,00	-155,00	5.048,00
740206	Studii canalizare	200,00	-160,00	40,00
	Capitolul : 80.02 "Actiuni generale economice, comerciale si de munca"			
	Total, din care:	2.250,00	-380,00	1.870,00
	* buget local	602,00	1.268,00	1.870,00
	* transfer buget de stat	1.648,00	-1.648,00	0,00
80020110	Documentatii pt. proiecte cu finantare POR			
	* buget local	602,00	1.268,00	1.870,00
	* transfer buget de stat	1.648,00	-1.648,00	0,00

Cod	Denumire indicator	Prevederi aprobate	Influente +/-	Prevederi rectificate
Capitolul: 81.02 / 81.06 "COMBUSTIBILI SI ENERGIE"				
Total, din care:		7.063,00	-4.240,00	2.823,00
	* buget local	2.568,00	55,00	2.623,00
	* imprumut obligatiuni	3.300,00	-3.100,00	200,00
	* credite externe	1.195,00	-1.195,00	0,00
din care:				
Contorizare				
810206	* buget local	5.495,00	-4.095,00	1.400,00
810606	* imprumut obligatiuni	1.000,00	200,00	1.200,00
	* credite BEI	3.300,00	-3.100,00	200,00
810206/	Studii (strategie)	1.195,00	-1.195,00	0,00
710130	* buget local	1.568,00	-145,00	1.423,00
Capitolul: 84.02 / 84.06 "TRANSPORTURI"				
Total, din care:		851.837,00	-278.519,60	573.317,40
84020303	* buget local	372.215,00	-12.470,00	359.745,00
84060303	* imprumut obligatiuni	452.822,00	-266.049,60	186.772,40
84060303	* credite externe	26.800,00	0,00	26.800,00
Total, din care:				
710101	Obiective de investitii in continuare	715.030,00	-203.292,60	511.737,40
	* buget local	368.830,00	-9.085,00	359.745,00
	* imprumut obligatiuni	346.200,00	-194.207,60	151.992,40
	* credite externe	26.800,00	0,00	26.800,00
1. Lucrari suplimentare BEI				
	* buget local	6.900,00	-4.500,00	2.400,00
	* imprumut obligatiuni	3.000,00	-1.060,00	1.940,00
2. Lucrari de iluminat public				
	* buget local	3.900,00	-3.440,00	460,00
	* imprumut obligatiuni	38.500,00	7,40	38.507,40
3. Sos. Colentina				
	* buget local	36.700,00	0,00	36.700,00
	* imprumut obligatiuni	1.800,00	7,40	1.807,40
4. Calea Mosilor				
	* buget local	15.580,00	-50,00	15.530,00
	* imprumut obligatiuni	15.580,00	-225,00	15.355,00
5. Calea Mosilor				
	* buget local	0,00	175,00	175,00
	* imprumut obligatiuni	38.370,00	120,00	38.490,00
6. Sos. Oltenitei				
	* buget local	29.520,00	120,00	29.640,00
	* imprumut obligatiuni	8.850,00	0,00	8.850,00
7. Str. Viitorului				
	* buget local	9.630,00	-395,00	9.235,00
	* imprumut obligatiuni	9.630,00	-395,00	9.235,00
8. Pasaj Basarab				
	* buget local	0,00	0,00	0,00
	* imprumut obligatiuni	45.000,00	-7.000,00	38.000,00
9. Supralargire Sisesti-I.I. Brad				
	* buget local	39.000,00	-7.000,00	32.000,00
	* imprumut obligatiuni	6.000,00	0,00	6.000,00
10. Modernizare Piata Eroii Revolutiei				
	* buget local	200.000,00	24.650,00	224.650,00
	* imprumut obligatiuni	156.400,00	6.000,00	162.400,00
11. Str. Viitorului				
	* buget local	43.600,00	18.650,00	62.250,00
	* imprumut obligatiuni	128.000,00	-75.000,00	53.000,00
12. Calea Mosilor				
	* buget local	12.000,00	0,00	12.000,00
	* imprumut obligatiuni	16.000,00	-75.000,00	41.000,00
13. Sos. Colentina				
	* buget local	2.500,00	-2.500,00	0,00



CONFORM CU ORIGINALUL

-mii lei-

Cod	Denumire indicator	Prevederi aprobate	Influente +/-	Prevederi rectificate
	* buget local	0,00	0,00	0,00
	* imprumut obligatiuni	2.500,00	-2.500,00	0,00
	10. Supralargire C-tin Brancoveanu	10.800,00	-2.000,00	10.800,00
	* buget local	8.300,00	-2.000,00	6.300,00
	* imprumut obligatiuni	4.500,00	0,00	4.500,00
	11. Supralargire Nitu Vasile	2.000,00	170,00	2.170,00
	* buget local	1.000,00	0,00	1.000,00
	* imprumut obligatiuni	1.000,00	170,00	1.170,00
	12. Artera Dna Ghica-Chisinau	10.500,00	-10.000,00	500,00
	* buget local	0,00	0,00	0,00
	* imprumut obligatiuni	10.500,00	-10.000,00	500,00
	13. Managementul traficului	58.700,00	-23.000,00	35.700,00
	* buget local	6.000,00	0,00	6.000,00
	* imprumut obligatiuni	25.900,00	-23.000,00	2.900,00
	* credite externe	26.800,00	0,00	26.800,00
	14. Imbunatatire conditii de circulatie Pasaj Obor	7.600,00	-25,00	7.575,00
	* buget local	7.600,00	-25,00	7.575,00
	* imprumut obligatiuni	0,00	0,00	0,00
	15. Str. Tunari	30.000,00	-16.000,00	14.000,00
	* buget local	14.000,00	-4.000,00	10.000,00
	* imprumut obligatiuni	16.000,00	-12.000,00	4.000,00
	16. Strapungere Bd. Nicolae Grigorescu-Splai Dudescu	1.000,00	-770,00	230,00
	* buget local	0,00	0,00	0,00
	* imprumut obligatiuni	1.000,00	-770,00	230,00
	17. Penetratie Prelungirea Ghencea – Domnesti	4.500,00	-4.400,00	100,00
	* buget local	0,00	0,00	0,00
	* imprumut obligatiuni	4.500,00	-4.400,00	100,00
	18. Strapungere Buzesti – Berzei – Uranus	115.000,00	-93.000,00	22.000,00
	* buget local	20.000,00	0,00	20.000,00
	* imprumut obligatiuni	95.000,00	-93.000,00	2.000,00
	19. Supralargire Soseaua Pipera	5.500,00	-4.500,00	1.000,00
	* buget local	500,00	-500,00	0,00
	* imprumut obligatiuni	5.000,00	-4.000,00	1.000,00
	20. Penetratie Splaiul Independentei Ciurel - Autostrada Bucuresti-Pitesti	0,00	14.900,00	14.900,00
	* imprumut obligatiuni	0,00	14.900,00	14.900,00
710101	Obiective de investitii noi	86.397,00	-53.072,00	33.325,00
	* buget local	1.300,00	-1.300,00	0,00
	* imprumut obligatiuni	85.097,00	-51.772,00	33.325,00
	1. Reabilitare sistem rutier si linie de tramvai-Bd.Liviu Rebreanu	5.000,00	-4.000,00	1.000,00
	* buget local	0,00	0,00	0,00
	* imprumut obligatiuni	5.000,00	-4.000,00	1.000,00
	2. Reabilitare sistem rutier si linii de tramvai - Sos Pantelimon	5.000,00	-4.000,00	1.000,00
	* buget local	0,00	0,00	0,00
	* imprumut obligatiuni	5.000,00	-4.000,00	1.000,00
	3. Penetratie Bd. Timisoara	9.535,00	-18.535,00	1.000,00

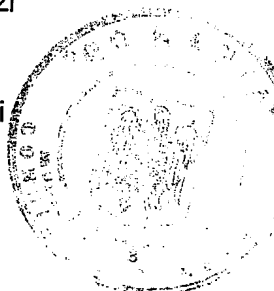



**CONFORM CU
ORIGINALUL**

-mii lei-

Cod	Denumire indicator	Prevederi aprobate	Influente +/-	Prevederi rectificate
	* buget local	0,00	0,00	0,00
	* imprumut obligatiuni	19.535,00	-18.535,00	1.000,00
	4. Strapungere Str.1 Mai	3.000,00	-2.250,00	750,00
	* buget local	0,00	0,00	0,00
	* imprumut obligatiuni	3.000,00	-2.250,00	750,00
	5. Strapungere si supralargire Str.Avionului	2.000,00	-1.000,00	1.000,00
	* buget local	0,00	0,00	0,00
	* imprumut obligatiuni	2.000,00	-1.000,00	1.000,00
	6. Pasaj subteran Piata Presei Libere	5.400,00	-4.400,00	1.000,00
	* buget local	300,00	-300,00	0,00
	* imprumut obligatiuni	5.100,00	-4.100,00	1.000,00
	8. Reabilitare sistem rutier si linii de tramvai - Bd Aerogarii	3.700,00	-2.700,00	1.000,00
	* buget local	500,00	-500,00	0,00
	* imprumut obligatiuni	3.200,00	-2.200,00	1.000,00
	9. Reabilitare sistem rutier si linii de tramvai - Sos lanului	6.020,00	-5.020,00	1.000,00
	* buget local	500,00	-500,00	0,00
	* imprumut obligatiuni	5.520,00	-4.520,00	1.000,00
	10. Pasaj subteran sos.Nordului -str.Elena Vacarescu	6.336,00	-6.036,00	300,00
	* buget local	0,00	0,00	0,00
	* imprumut obligatiuni	6.336,00	-6.036,00	300,00
	11. Pasaj rutier Sos. Colentina -Str. D-na Ghica	4.741,00	-4.431,00	310,00
	* buget local	0,00	0,00	0,00
	* imprumut obligatiuni	4.741,00	-4.431,00	310,00
	12. Pasaj subteran - Piata Sudului	1.000,00	-700,00	300,00
	* buget local	0,00	0,00	0,00
	* imprumut obligatiuni	1.000,00	-700,00	300,00
710101	Studii, din care:	23.610,00	-22.155,00	1.455,00
	* buget local	2.085,00	-2.085,00	0,00
	* imprumut obligatiuni	21.525,00	-20.070,00	1.455,00
	1. Studii, documentatii pentru lucrari strazi	8.700,00	-7.355,00	1.345,00
	* buget local	1.085,00	-1.085,00	0,00
	* imprumut obligatiuni	7.615,00	-6.270,00	1.345,00
	2. Studii, consultanta parcar subterane si supraterane	14.910,00	-14.800,00	110,00
	* buget local	1.000,00	-1.000,00	0,00
	* imprumut obligatiuni	13.910,00	-13.800,00	110,00
	RATB			
55.01.12	Investitii ale regiilor autonome si societatiilor comerciale cu capital de stat - transferuri din bugetul propriu al Ordonatorului Principal de Credite,	226.615,00	2.617,74	229.232,74
	din care pe surse:			
	* buget local	21.815,00	-12.751,00	199.064,00
	* TVA recuperat	0,00	15.368,74	15.368,74

CONFORM CU ORIGINALUL



-mii lei-

Cod	Denumire indicator	Prevederi aprobate	Influente +/-	Prevederi rectificate
	* fond rulment	14.800,00	0,00	14.800,00
	din total:			
	<i>Lucrari in continuare</i>	5.761,00	-149,72	5.611,28
	* buget local	5.761,00	-239,00	5.522,00
	* TVA recuperat	0,00	89,28	89,28
	<i>Lucrari noi</i>	1.000,00	3.300,00	4.300,00
	* buget local	0,00	3.205,00	3.205,00
	* fond rulment	1.000,00	95,00	1.095,00
	<i>Dotari</i>	219.854,00	-532,54	219.321,46
	* buget local	206.054,00	-15.717,00	190.337,00
	* TVA recuperat	0,00	15.279,46	15.279,46
	* fond rulment	13.800,00	-95,00	13.705,00
	din care:			
	<i>Modernizari tv</i>	32.843,00	47,00	32.890,00
	<i>Autobuze(modernizare autobuze)</i>	171.944,00	-26,00	171.918,00
	<i>Utilaje, echipamente pt intretinere si deservire</i>	13.869,00	-522,00	13.347,00
	<i>Echipamente medicale</i>	1.198,00	-32,00	1.166,00
	RADET			
55.01.12	Investitii ale regiilor autonome si societatiilor comerciale cu capital de stat - transferuri din bugetul propriu al Ordonatorului Principal de Credite, din care pe surse:			
	TOTAL, din care:	147.655,00	-10.803,00	136.852,00
81.02.06	• Buget local	107.957,00	13.845,00	121.802,00
81.06.06	• Împrumut obligațiuni	39.698,00	-24.648,00	15.050,00
	A. Obiective de investitii in continuare	143.815,00	-7.375,00	136.440,00
	• Buget local	104.417,00	16.973,00	121.390,00
	• Împrumut obligațiuni	39.398,00	-24.348,00	15.050,00
	B. Obiective de investitii noi	2.890,00	-2.890,00	0,00
	• Buget local	2.590,00	-2.590,00	0,00
	• Împrumut obligațiuni	300,00	-300,00	0,00
	C.Cheltuieli pentru elaborarea studiilor de fezabilitate, fezabilitate	950,00	-538,00	412,00
	• Buget local	950,00	-538,00	412,00
	din total:			
	Lucrari, din care:			
	Reabilitare sistem de incalzire centralizata din MB	9.400,00	700,00	10.100,00
	• Buget local	7.400,00	1.700,00	9.100,00
	• Împrumut obligațiuni	2.000,00	-1.000,00	1.000,00
	Sistem dispecer de supraveghere si conducere operativa a sistemului de termoficare din MB	28.800,00	0,00	28.800,00
	• Buget local	14.570,00	9.180,00	23.750,00
	• Împrumut obligațiuni	14.230,00	-9.180,00	5.050,00
	Finalizare modernizare a tuturor punctelor termice	47.200,00	600,00	47.800,00
	• Buget local	32.032,00	10.768,00	42.800,00
	• Împrumut obligațiuni	15.168,00	-10.168,00	5.000,00



-mii lei-

Cod	Denumire indicator	Prevederi aprobate	Influente +/-	Prevederi rectificate
	Modernizare 10 centrale termice cu rețele termice aferente	1.100,00	-450,00	650,00
	• Buget local	1.100,00	-450,00	650,00
	• Împrumut obligațiuni	0,00	0,00	0,00
	Modernizare rețea primară Pod Constanta-Bucurestii Noi	750,00	-725,00	25,00
	• Buget local	750,00	-725,00	25,00
	• Împrumut obligațiuni	0,00	0,00	0,00
	Reabilitare rețele termice primare Cal. Plevnei-Fluviului-Pod Basarab-Titulescu-Banu Manta	3.700,00	1.000,00	4.700,00
	• Buget local	3.700,00	1.000,00	4.700,00
	• Împrumut obligațiuni	0,00	0,00	0,00
	Reabilitare rețele termice primare Banu Manta-Cal. Plevnei-Giulesti-Pod Grand CET GRIRO	2.700,00	-1.900,00	800,00
	• Buget local	2.700,00	-1.900,00	800,00
	• Împrumut obligațiuni	0,00	0,00	0,00
	Modernizare Centrala termica Doctor Sion	400,00	-150,00	250,00
	• Buget local	400,00	-150,00	250,00
	• Împrumut obligațiuni	0,00	0,00	0,00
	Reabilitare-modernizare rețele termice primare Gara de Nord-Flora, Splai-Gara de Nord Duca-Polizu-Bd. N. Titulescu	200,00	-100,00	100,00
	• Buget local	200,00	-100,00	100,00
	• Împrumut obligațiuni	0,00	0,00	0,00
	Reabilitare-modernizare rețele termice primare Gara de Nord-Flora, Bd. Mihalache Popisteanu-Bd. Expozitiei	8.000,00	1.000,00	9.000,00
	• Buget local	8.000,00	1.000,00	9.000,00
	• Împrumut obligațiuni	0,00	0,00	0,00
	Modernizare rețele termice aferente 8PT zona Crangasi	20.100,00	-2.100,00	18.000,00
	• Buget local	12.100,00	1.900,00	14.000,00
	• Împrumut obligațiuni	8.000,00	-4.000,00	4.000,00
	Modernizare Centrala termica Victoriei cu rețele termice aferente	1.000,00	-350,00	650,00
	• Buget local	1.000,00	-350,00	650,00
	• Împrumut obligațiuni	0,00	0,00	0,00
	Modernizare Centrala termica Baciului cu rețele termice aferente	3.300,00	-500,00	2.800,00
	• Buget local	3.300,00	-500,00	2.800,00
	• Împrumut obligațiuni	0,00	0,00	0,00

CONFORM CU ORIGINALUL

Proiectat de Arhitectura 10.12.2009

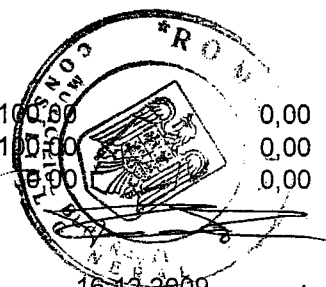
4.

-mii lei-

Cod	Denumire indicator	Prevederi aprobate	Influente +/-	Prevederi rectificate
	Izolare termica a retelei 2 Dn 400 traseu supraterran-depou RATB Militari	240,00	50,00	290,00
	• Buget local	240,00	50,00	290,00
	• Împrumut obligațiuni	0,00	0,00	0,00
	Izolare termica a retelei 2 Dn 500 traseu supraterran-depou RATB Giurgiu	260,00	50,00	310,00
	• Buget local	260,00	50,00	310,00
	• Împrumut obligațiuni	0,00	0,00	0,00
	Dotarea consumatorilor racordati la Statii centralizate cu module - Sector 3	8.000,00	-4.500,00	3.500,00
	• Buget local	8.000,00	-4.500,00	3.500,00
	• Împrumut obligațiuni	0,00	0,00	0,00
	Racordarea blocurilor A1, A2, A3 din zona Jiului-Pajura la sistemul centralizat a energiei termice	600,00	-600,00	0,00
	• Buget local	600,00	-600,00	0,00
	• Împrumut obligațiuni	0,00	0,00	0,00
	Reabilitare-modernizare retele termice primare Titan 1 Lot 1, Bd. Basarabia-Bd. N. Grigorescu camin CM11-CV4	260,00	-260,00	0,00
	• Buget local	260,00	-260,00	0,00
	• Împrumut obligațiuni	0,00	0,00	0,00
	Modernizare retele termice primare Rahova Lot II Cotroceni-Ana Davila-Spit. Municipal camin CS8-CCPP12	140,00	-140,00	0,00
	• Buget local	140,00	-140,00	0,00
	• Împrumut obligațiuni	0,00	0,00	0,00
	Reabilitare-modernizare retele termice primare Rahova Lot III. Ana Davila-Ac. Militara-Panduri camin CA1-CP4	60,00	-60,00	0,00
	• Buget local	60,00	-60,00	0,00
	• Împrumut obligațiuni	0,00	0,00	0,00
	Reabilitare-modernizare retele termice primare Militari Lot II, CET VEST-Valea Cascadelor camin FM30-CM20	100,00	-100,00	0,00
	• Buget local	100,00	-100,00	0,00
	• Împrumut obligațiuni	0,00	0,00	0,00
	Reabilitare si modernizare retele termice primare Titan Lot II, N. Grigorescu-Str. L. Patrascanu-Bd. Basarabia camin CV4-CM7	100,00	-100,00	0,00
	• Buget local	100,00	-100,00	0,00
	• Împrumut obligațiuni	0,00	0,00	0,00



CONFORM CU ORIGINALUL



-mii lei-

Cod	Denumire indicator	Prevederi aprobate	Influente +/-	Prevederi rectificate
	Reabilitare-modernizare retele termice primare Bd.L. Rebreanu-Bd.1 Decembrie 1918 camin CV7-CG5 (Titan lot III)			
	• Buget local	200,00	-200,00	0,00
	• Împrumut obligațiuni	200,00	-200,00	0,00
		0,00	0,00	0,00
	Eficientizarea alimentării cu energie termică a consumatorilor racordati la CT 6 Bucurestii Noi	1.100,00	-1.100,00	0,00
	• Buget local	800,00	-800,00	0,00
	• Împrumut obligațiuni	300,00	-300,00	0,00
	Dotarea consumatorilor racordati la SC-uri cu module termice-Sectoarele 1,5 si 6	330,00	-330,00	0,00
	• Buget local	330,00	-330,00	0,00
	• Împrumut obligațiuni	0,00	0,00	0,00
	Studii, din care:			
	Reabilitare retele termice primare Rahova-Cotroceni-Razoare-Eroii Sanitari	375,00	-370,00	5,00
	• Buget local	375,00	-370,00	5,00
	• Împrumut obligațiuni	0,00	0,00	0,00
	Modernizare retele termice primare Militari CET VEST Valea cascadelor	91,00	-86,00	5,00
	• Buget local	91,00	-86,00	5,00
	• Împrumut obligațiuni	0,00	0,00	0,00
	Dotarea consumatorilor racordati la SC-uri cu module termice - sectoarele 1,5 si 6	150,00	-34,00	116,00
	• Buget local	150,00	-34,00	116,00
	• Împrumut obligațiuni	0,00	0,00	0,00
	Studiu de solutie privind analiza si directii pentru modernizarea centralelor termice	97,00	-48,00	49,00
	• Buget local	97,00	-48,00	49,00
	• Împrumut obligațiuni	0,00	0,00	0,00



**CONFORM CU
ORIGINALUL**

Nota: Detalierea pozitiei dotari si alte cheltuieli de investitii se aproba de Ordonatorul principal de credite

[Handwritten signature]

[Handwritten signature]


[Handwritten signature]

BUGETUL PROPRIU AL MUNICIPIULUI BUCURESTI PE ANUL 2009
Credite de angajament pentru anul 2010

	Cod	-mii lei- Credite de angajament
--	-----	--

TOTAL CHELTUIELI		31.715,92
CHELTUIELI CURENTE		31.715,92
TITLUL II BUNURI SI SERVICII	20	31.715,92
BUNURI SI SERVICII	20.01	6.034,41
REPARATII CURENTE	20.02	708,36
HRANA	20.03	893,55
MEDICAMENTE SI MATERIALE SANITARE	20.04	23.096,26
BUNURI DE NATURA OBIECTELOR DE INVENTAR	20.05	633,54
DEPLASARI, DETASARI, TRANSFERARI	20.06	8,00
MATERIALE DE LABORATOR	20.09	239,00
CARTI, PUBLICATII SI MATERIALE DOCUMENTARE	20.11	11,90
PREGATIRE PROFESIONALA	20.13	22,90
PROTECTIA MUNCII	20.14	30,00
ALTE CHELTUIELI	20.30	38,00

CONFORM CU
ORIGINALUL



SPITALUL UNIVERSITAR DE STOMATOLOGIE "PROF. DR. DAN TEODORESCU"

TOTAL CHELTUIELI		546,19
CHELTUIELI CURENTE		546,19
TITLUL II BUNURI SI SERVICII	20	546,19
BUNURI SI SERVICII	20.01	213,04
HRANA	20.03	30,55
MEDICAMENTE SI MATERIALE SANITARE	20.04	273,00
BUNURI DE NATURA OBIECTELOR DE INVENTAR	20.05	14,70
CARTI, PUBLICATII SI MATERIALE DOCUMENTARE	20.11	1,90
PREGATIRE PROFESIONALA	20.13	2,00
PROTECTIA MUNCII	20.14	10,00
ALTE CHELTUIELI	20.30	1,00

SPITALUL CLINIC DE NEFROLOGIE DR. CAROL DAVILA

TOTAL CHELTUIELI		1.077,00
CHELTUIELI CURENTE		1.077,00
TITLUL II BUNURI SI SERVICII	20	1.077,00
BUNURI SI SERVICII	20.01	473,10
HRANA	20.03	13,00
MEDICAMENTE SI MATERIALE SANITARE	20.04	472,00
BUNURI DE NATURA OBIECTELOR DE INVENTAR	20.05	55,00
DEPLASARI, DETASARI, TRANSFERARI	20.06	8,00
PREGATIRE PROFESIONALA	20.13	12,9
PROTECTIA MUNCII	20.14	6
ALTE CHELTUIELI	20.30	37,00

**CONFORM CU
ORIGINALUL**

Hot.nr.
Anexa 3

	Cod	-mii lei- Credite de angajament
--	-----	--

SPITALUL CLINIC "DR. I. CANTACUZINO"

TOTAL CHELTUIELI CHELTUIELI CURENTE		3.037,84
TITLUL II BUNURI SI SERVICII	20	3.037,84
BUNURI SI SERVICII	20.01	787,08
HRANA	20.03	314,94
MEDICAMENTE SI MATERIALE SANITARE	20.04	1.935,82

SPITALUL DE ORTOPEDIE FOISOR

TOTAL CHELTUIELI CHELTUIELI CURENTE		1.916,96
TITLUL II BUNURI SI SERVICII	20	1.916,96
MEDICAMENTE SI MATERIALE SANITARE	20.04	1.916,96

SPITALUL CLINIC COLENTINA

TOTAL CHELTUIELI CHELTUIELI CURENTE		6.647,06
TITLUL II BUNURI SI SERVICII	20	6.647,06
BUNURI SI SERVICII	20.01	2.241,08
MEDICAMENTE SI MATERIALE SANITARE	20.04	4.225,98
	20,05	180,00

SPITALUL DE PNEUMOFTIZIOLOGIE "SF. STEFAN"

TOTAL CHELTUIELI CHELTUIELI CURENTE		571,20
TITLUL II BUNURI SI SERVICII	20	571,20
HRANA	20.03	150,00
MEDICAMENTE SI MATERIALE SANITARE	20.04	421,20

SPITALUL CLINIC DE COPII "DR. VICTOR GOMOIU"

TOTAL CHELTUIELI CHELTUIELI CURENTE		750,00
TITLUL II BUNURI SI SERVICII	20	750,00
BUNURI SI SERVICII	20.01	17,64
REPARATII CURENTE	20.02	347,14
MEDICAMENTE SI MATERIALE SANITARE	20.04	235,22
BUNURI DE NATURA OBIECTELOR DE INVENTAR	20.05	150,00

**CONFORM CU
ORIGINALUL**

Hot.nr.
Anexa 3

	Cod	-mii lei- Credite de angajament
--	-----	--

SPITALUL CLINIC "NICOLAE MALAXA"

TOTAL CHELTUIELI		1.068,48
CHELTUIELI CURENTE		1.068,48
TITLUL II BUNURI SI SERVICII	20	1.068,48
MEDICAMENTE SI MATERIALE SANITARE	20.04	1.068,48

SPITALUL CLINIC "SF. MARIA"

TOTAL CHELTUIELI		1.909,23
CHELTUIELI CURENTE		1.909,23
TITLUL II BUNURI SI SERVICII	20	1.909,23
BUNURI SI SERVICII	20.01	506,23
HRANA	20.03	10,00
MEDICAMENTE SI MATERIALE SANITARE	20.04	1.280,00
BUNURI DE NATURA OBIECTELOR DE INVENTAR	20.05	80,00
MATERIALE DE LABORATOR	20.09	20,00
PREGATIRE PROFESIONALA	20.13	3,00
PROTECTIA MUNCII	20.14	10,00

SPITALUL FILANTROPIA

TOTAL CHELTUIELI		1.204,26
CHELTUIELI CURENTE		1.204,26
TITLUL II BUNURI SI SERVICII	20	1.204,26
BUNURI SI SERVICII	20.01	185,26
MEDICAMENTE SI MATERIALE SANITARE	20.04	1.019,00

SPITALUL "DR.ION STOIA"

TOTAL CHELTUIELI		1.264,06
CHELTUIELI CURENTE		1.264,06
TITLUL II BUNURI SI SERVICII	20	1.264,06
BUNURI SI SERVICII	20.01	420,00
HRANA	20.03	150,06
MEDICAMENTE SI MATERIALE SANITARE	20.04	544,00
BUNURI DE NATURA OBIECTELOR DE INVENTAR	20.05	150,00

SPITALUL COLTEA

TOTAL CHELTUIELI		1.617,32
CHELTUIELI CURENTE		1.617,32
TITLUL II BUNURI SI SERVICII	20	1.617,32
MEDICAMENTE SI MATERIALE SANITARE	20.04	1.617,32



**CONFORM CU
ORIGINALUL**

Hot.nr.
Anexa 3

	Cod	-mii lei- Credite de angajament
--	-----	--

SPITALUL CLINIC CARITAS

TOTAL CHELTUIELI		3.117,03
CHELTUIELI CURENTE		3.117,03
TITLUL II BUNURI SI SERVICII	20	3.117,03
BUNURI SI SERVICII	20.01	919,69
HRANA	20.03	125,00
MEDICAMENTE SI MATERIALE SANITARE	20.04	1.830,50
BUNURI DE NATURA OBIECTELOR DE INVENTAR	20.05	3,84
MATERIALE DE LABORATOR	20.09	219,00
CARTI, PUBLICATII SI MATERIALE DOCUMENTARE	20.11	10,00
PREGATIRE PROFESIONALA	20.13	5,00
PROTECTIA MUNCII	20.14	4,00

SPITALUL CLINIC DE BOLI INFECTIOASE SI TROPICALE "DR. VICTOR BABES" .

TOTAL CHELTUIELI		1.855,58
CHELTUIELI CURENTE		1.855,58
TITLUL II BUNURI SI SERVICII	20	1.855,58
MEDICAMENTE SI MATERIALE SANITARE	20.04	1.855,58

SPITALUL CLINIC DERMATO-VENERICE "PROF. DR. SCARLAT LONGHIN"

TOTAL CHELTUIELI		234,57
CHELTUIELI CURENTE		234,57
TITLUL II BUNURI SI SERVICII	20	234,57
MEDICAMENTE SI MATERIALE SANITARE	20.04	234,57

SPITALUL DE BOLI CRONICE "SF. LUCA"

TOTAL CHELTUIELI		1.417,25
CHELTUIELI CURENTE		1.417,25
TITLUL II BUNURI SI SERVICII	20	1.417,25
BUNURI SI SERVICII	20.01	100,00
REPARATII CURENTE	20.02	361,22
HRANA	20.03	100,00
MEDICAMENTE SI MATERIALE SANITARE	20.04	856,03


	Cod	Hot.nr. Anexa 3 -mii lei- Credite de angajament
--	-----	--

SPITALUL CLINIC "PROF. DR. TH. BURGHELE"

TOTAL CHELTUIELI		1.783,97
CHELTUIELI CURENTE		1.783,97
TITLUL II BUNURI SI SERVICII	20	1.783,97
BUNURI SI SERVICII	20.01	171,29
MEDICAMENTE SI MATERIALE SANITARE	20.04	1.612,68

SPITALUL CLINIC OBSTETRICA GINECOLOGIE "PROF. DR. PANAIT SARBU"

TOTAL CHELTUIELI		1.697,92
CHELTUIELI CURENTE		1.697,92
TITLUL II BUNURI SI SERVICII	20	1.697,92
MEDICAMENTE SI MATERIALE SANITARE	20.04	1.697,92



**CONFORM CU
ORIGINALUL**

