

Semnătura
 Multiplicat 04 SEP. 2015

11/09/15 ma...
ANEXA 1


JUDEȚUL: București
 Unitatea administrativ-teritorială: Direcția Generală de Asistență Socială a Municipiului București
 Formular: 11/05

**BUGETUL FONDURILOR EXTERNE NERAMBURSABILE
 PE ANUL 2015 ȘI ESTIMĂRI PE ANII 2016-2018**

CB - CREDIT BUGETAR
 CA - CREDIT DE ANGAJAMENT



- mii lei -

DENUMIREA INDICATORILOR	Cod indicator	Realizări	Execuție preliminară	Propuneri		Estimări		Estimări		Estimări	
		2013	2014	2015		2016		2017		2018	
				prevedere/CB	CA	prevedere/CB	CA	prevedere/CB	CA	prevedere/CB	CA
				B							
TOTAL VENITURI (cod 00.02+00.16+00.17+45.08)	00.01			1 227.00	x	311.00	x		x		x
Sume aferente fondurilor externe nerambursabile în cadrul mecanismului financiar SEE 2009-2014											
Finanțarea externă nerambursabilă	41.08			1 043.00	x	264.00	x		x		x
IV. SUBVENȚII (cod 44.08+00.18)	41.08.04			1 043.00		264.00					
Subvenții de la bugetul de stat (cod 42.08.60+42.08.61)	00.17				x		x		x		x
Cofinanțare publică acordată în cadrul mecanismului SEE - finanțare națională	42.08			184.00	x	47.00	x		x		x
	42.08.60			184.00	x	47.00	x		x		x
TOTAL CHELTUIELI (50.08+59.08+63.08+70.08+74.08+79.08)	49.08			1 227.00		311.00					
Partea a III-a CHELTUIELI SOCIAL-CULTURALE (cod 65.08 + 66.08 +67.08 + 68.08)	63.08										
Asigurări și asistență socială (cod 68.08.02 + 68.08.04 + 68.08.05 + 68.08.06 + 68.08.15 + 68.08.50)	68.08										
Din total capitol:											
Alte cheltuieli în domeniul asigurărilor și asistenței sociale	68.08.50			1 227.00		311.00					
Din care:											
Mecanismul financiar SEE 2009-2014	56.17										
Cofinanțare publică acordată în cadrul mecanismului SEE - finanțare națională	56.17.01			184.00		47.00					
Finanțarea externă nerambursabilă	56.17.02			1 043.00		264.00					



NOTA: Fiecare capitol, subcapitol și paragraf de cheltuieli se detaliază în mod corespunzător, conform clasificăției economice.
 *) Detalierea se face numai în execuție

[Handwritten signature]



JUDETUL:
Unitatea administrativ-teritoriala
FORMULAR

BUCURESTI
Direcția Generală de Asistență Socială a Municipiului București
COD 19

Program / facilitate / instrument

Programul RO11-"Promovarea egalității de gen și a echilibrului între viața profesională și cea privată"


I Credite de angajament 1584 mii lei
II Credit bugetar 1584 mii lei

FISA PROIECTULUI

finantat / propus la finantare in cadrul programelor aferente Politicii de Coeziune a U.E., Politicilor Comune Agricole și de Pescuit si instrumente postaderare /
Mecanismul Financiar al Spațiului Financiar al Spațiului Economic European 2009-2014

mii lei

Denumire proiect si/sau Nr._data contract / decizie /		cod	Valoarea	Realizari	Realizari	Executie	Propuneri	Estimari	Estimari	Estimari	Anii
			totala a	pana in	2013	preliminata	2015	2016	2017	2018	urmatori
			finantarii	anul 2012		2014					
			1=2+3+...+9	2	3	4	5	6	7	8	9
TOTAL CHELTUIELI	I		1586				1275	311			
	II		1586				1275	311			
din care:											
Cheltuieli curente	I		1545	x	x	x	1234	311	x	x	
	II		1545	x	x	x	1234	311	x	x	
Cheltuieli de capital	I		41	x	x	x	41	x	x	x	
	II		41	x	x	x	41	x	x	x	
CAPITOL 68.08.50											
din total capitol:											
- subcapitol											
- subcapitol											
PROIECTE CU FINANTARE											
DIN MECANISMUL FINANCIAR SEE 2009-2014	I	56	1586	x	x	x	1275	311			
	II		1586	x	x	x	1275	311			
Mecanismul Financiar SEE 2009-2014	I	56.17	1586	x	x	x	1275	311			
din care:	II		1586	x	x	x	1275	311			
Finantarea nationala	I	56.17.01	231	x	x	x	184	47			
	II		231	x	x	x	184	47			
Finantare externa nerambursabila	I	56.17.02	1307	x	x	x	1043	264			
	II		1307	x	x	x	1043	264			
Cheltuieli neeligibile	I	56.17.03	48	x	x	x	48	x			
	II		48	x	x	x	48	x			




Manager proiect
Juliana GHITA

Director General
Cosmina Ioana SIMIEAN NICOLAESCU



Responsabil financiar
Florin Valentin Emil OPROIU

Director Economic și Administrativ
Claudia Ramona POPESCU



Multiplicat
04 SEP. 2015
Semnătura.....

ANEXA 2

DIRECȚIA GENERALĂ DE ASISTENȚĂ SOCIALĂ A MUNICIPIULUI BUCUREȘTI

- I - Credite de angajament 1538 mii lei
- II - Credite bugetare 1538 mii lei

PROPUNERI PRIVIND BUGETUL PE ANUL 2015

F I Ș A



PROIECTULUI CU FINANȚARE DIN FONDURI EXTERNE NERAMBURSABILE DE PREADERARE, ALTI DONATORI SI DIN ALTE INSTRUMENTE/FONDURI POST-ADERARE

Mecanismul Financiar al Spațiului Economic European 2009 – 2014 (Granturile SEE 2009-2014)


Programul RO11 "Promovarea egalității de gen și a echilibrului între viața profesională și cea privată"

Titlul proiectului: "CENTRUL ZEBRA ZOU - Un serviciu inclusiv de îngrijire și educație timpurie în cartierul Floreasca din Municipiul București"

Contract nr. 814 / 14.04.2015



Denumirea si codul proiectului/sursa de finantare	Cod indicator	TOTAL PROIECT	Execuție buget la 31.12.2014	BUGET 2015							Estimăr 2016
				Prevederi Anuale		PREVEDERI TRIMESTRIALE					
				TOTAL	din care credite bugetare destinate stingerii plăților	I	II	III	IV		
0	1	2	3	4 (6+7+8+9)	5	6	7	8	9	10 (2-4)	
Proiectul: "CENTRUL ZEBRA ZOU - Un serviciu inclusiv de îngrijire și educație timpurie în cartierul Floreasca din Municipiul București"											
Venituri de încasat: 1538 mii lei											
TOTAL SURSE											
valuta mii euro	00	I	342.95	0	273.60	0	0	0	123.98	149.62	69.3
CONSILIU		II	342.95	0	273.60	0	0	0	123.98	149.62	69.3
mii lei, din care:	00	I	1538	0	1227	0	0	0	556	671	31
TOTAL CHELTUIELI		II	1538	0	1227	0	0	0	556	671	31
	00	I	1538	0	1227	0	0	0	556	671	31
CHELTUIELI CURENTE		II	1538	0	1227	0	0	0	556	671	31
	01	I	1538	0	1227	0	0	0	556	671	31
CHELTUIELI DE PERSONAL		II	1538	0	1227	0	0	0	556	671	31
	10	I	441.00	0	206.00	0	0	0	52.00	154.00	235.0
Cheltuieli salariale în bani		II	441.00	0	206.00	0	0	0	52.00	154.00	235.0
	10.01	I	359.98	0	168.16	0	0	0	42.45	125.71	191.8
Salarii de bază		II	359.98	0	168.16	0	0	0	42.45	125.71	191.8
	10.01.01	I	359.98	0	168.16	0	0	0	42.45	125.71	191.8
Contribuții		II	359.98	0	168.16	0	0	0	42.45	125.71	191.8
	10.03	I	81.02	0	37.84	0	0	0	9.55	28.29	43.1
		II	81.02	0	37.84	0	0	0	9.55	28.29	43.1



Handwritten signature or initials.

Handwritten mark or signature.

Multiplicat
Semnatura
04 SEP. 2015

Semnătură 9.4 SEP. 2015

Multiplicat

9



PRIMĂRIA MUNICIPIULUI
COMANA
ROMANIA

Contribuții de asigurari sociale de stat (15.8%)	10.03.01	I	56.86	0	26.56	0	0	0	6.70	19.86	30
		II	56.86	0	26.56	0	0	0	6.70	19.86	30
Contribuții de asigurări de somaj (0.5%)	10.03.02	I	1.80	0	0.84	0	0	0	0.22	0.62	0
		II	1.80	0	0.84	0	0	0	0.22	0.62	0
Contribuții de asigurări sociale de sănătate (5.2%)	10.03.03	I	18.72	0	8.74	0	0	0	2.20	6.54	9
		II	18.72	0	8.74	0	0	0	2.20	6.54	9
Contribuții de asigurări pentru accidente de muncă și boli profesionale (0.159%)	10.03.04	I	0.58	0	0.27	0	0	0	0.07	0.20	0
		II	0.58	0	0.27	0	0	0	0.07	0.20	0
Contribuții pentru concedii si indemnizatii (0.85%)	10.03.06	I	3.06	0	1.43	0	0	0	0.36	1.07	1
		II	3.06	0	1.43	0	0	0	0.36	1.07	1
BUNURI ȘI SERVICII	20	I	1056.00	0	980.00	0	0	0	504.00	476.00	76
		II	1056.00	0	980.00	0	0	0	504.00	476.00	76
Reparații curente	20.02	I	526.19	0	526.19	0	0	0	263.10	263.09	
		II	526.19	0	526.19	0	0	0	263.10	263.09	
Hrană	20.03	I	50.26	0	21.55	0	0	0	0	21.55	28
		II	50.26	0	21.55	0	0	0	0	21.55	28
Hrană pentru oameni	20.03.01	I	50.26	0	21.55	0	0	0	0	21.55	28
		II	50.26	0	21.55	0	0	0	0	21.55	28
Bunuri de natura obiectelor de inventar	20.05	I	131.82	0	131.82	0	0	0	0	131.82	
		II	131.82	0	131.82	0	0	0	0	131.82	
Alte obiecte de inventar	20.05.30	I	131.82	0	131.82	0	0	0	0	131.82	
		II	131.82	0	131.82	0	0	0	0	131.82	
Alte cheltuieli	20.30	I	347.73	0	300.44	0	0	0	240.90	59.54	47
		II	347.73	0	300.44	0	0	0	240.90	59.54	47
Alte cheltuieli cu bunuri și servicii	20.30.30	I	347.73	0	300.44	0	0	0	240.90	59.54	47
		II	347.73	0	300.44	0	0	0	240.90	59.54	47
CHELTUIELI DE CAPITAL	70	I	41.00	0	41.00	0	0	0	0	41.00	
		II	41.00	0	41.00	0	0	0	0	41.00	
Active nefinanciare	71	I	41.00	0	41.00	0	0	0	0	41.00	
		II	41.00	0	41.00	0	0	0	0	41.00	
Active fixe	71.01	I	41.00	0	41.00	0	0	0	0	41.00	
		II	41.00	0	41.00	0	0	0	0	41.00	
Mașini, echipamente și mijloace de transport	71.01.02	I	38.01	0	38.01	0	0	0	0	38.01	
		II	38.01	0	38.01	0	0	0	0	38.01	
Mobilier, aparatură birotică și alte active corporale	71.01.03	I	2.99	0	2.99	0	0	0	0	2.99	
		II	2.99	0	2.99	0	0	0	0	2.99	
1. FINANȚARE EXTERNĂ NERAMBURSABILĂ											
(Uniunea Europeană și alți donatori)											
1.1 Mecanismul Financiar al Spațiului Economic European 2009 – 2014											
(Granturile SEE 2009-2014) - 85%											
valuta mii euro	00	I	291.44	0	232.57	0	0	0	105.47	127.10	58
		II	291.44	0	232.57	0	0	0	105.47	127.10	58
mii lei, din care:	00	I	1307	0	1043	0	0	0	473	570	
		II	1307	0	1043	0	0	0	473	570	
TOTAL CHELTUIELI	00	I	1307	0	1043	0	0	0	473	570	
		II	1307	0	1043	0	0	0	473	570	

9

AR

Semnătura...
Municipal
04 SEP 2015

CHELTUIELI CURENTE

CHELTUIELI DE PERSONAL

Cheltuieli salariale în bani

Salarii de bază

Contribuții

Contribuții de asigurari sociale de stat (15.8%)

Contribuții de asigurări de somaj (0.5%)

Contribuții de asigurări sociale de sănătate (5.2%)

Contribuții de asigurări pentru accidente de muncă și boli profesionale (0.159%)

Contribuții pentru concedii și indemnizații (0.85%)

BUNURI ȘI SERVICII

Reparații curente

Hrană

Hrană pentru oameni

Bunuri de natură obiectelor de inventar

Alte obiecte de inventar

Alte cheltuieli

Alte cheltuieli cu bunuri și servicii

CHELTUIELI DE CAPITAL

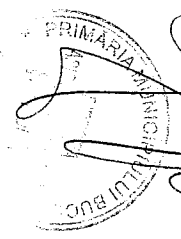
Active nefinanciare

Active fixe

Mașini, echipamente și mijloace de transport

Mobilier, aparatură birotică și alte active corporale

01	I	1307	0	1043	0	0	0	473	570	26
	II	1307	0	1043	0	0	0	473	570	26
10	I	374.85	0	175.10	0	0	0	44.20	130.90	199.7
	II	374.85	0	175.10	0	0	0	44.20	130.90	199.7
10.01	I	305.98	0	142.93	0	0	0	36.08	106.85	163.0
	II	305.98	0	142.93	0	0	0	36.08	106.85	163.0
10.01.01	I	305.98	0	142.93	0	0	0	36.08	106.85	163.0
	II	305.98	0	142.93	0	0	0	36.08	106.85	163.0
10.03	I	68.87	0	32.17	0	0	0	8.12	24.05	36.7
	II	68.87	0	32.17	0	0	0	8.12	24.05	36.7
10.03.01	I	48.33	0	22.58	0	0	0	5.70	16.88	25.7
	II	48.33	0	22.58	0	0	0	5.70	16.88	25.7
10.03.02	I	1.53	0	0.71	0	0	0	0.18	0.53	0.8
	II	1.53	0	0.71	0	0	0	0.18	0.53	0.8
10.03.03	I	15.92	0	7.44	0	0	0	1.88	5.56	8.4
	II	15.92	0	7.44	0	0	0	1.88	5.56	8.4
10.03.04	I	0.49	0	0.23	0	0	0	0.06	0.17	0.2
	II	0.49	0	0.23	0	0	0	0.06	0.17	0.2
10.03.06	I	2.60	0	1.21	0	0	0	0.30	0.91	1.3
	II	2.60	0	1.21	0	0	0	0.30	0.91	1.3
20	I	897.30	0	833.05	0	0	0	428.80	404.25	64.2
	II	897.30	0	833.05	0	0	0	428.80	404.25	64.2
20.02	I	447.26	0	447.26	0	0	0	223.63	223.63	
	II	447.26	0	447.26	0	0	0	223.63	223.63	
20.03	I	42.72	0	18.32	0	0	0	0	18.32	24.4
	II	42.72	0	18.32	0	0	0	0	18.32	24.4
20.03.01	I	42.72	0	18.32	0	0	0	0	18.32	24.4
	II	42.72	0	18.32	0	0	0	0	18.32	24.4
20.05	I	112.05	0	112.05	0	0	0	0	112.05	
	II	112.05	0	112.05	0	0	0	0	112.05	
20.05.30	I	112.05	0	112.05	0	0	0	0	112.05	
	II	112.05	0	112.05	0	0	0	0	112.05	
20.30	I	295.27	0	255.42	0	0	0	205.17	50.25	39.8
	II	295.27	0	255.42	0	0	0	205.17	50.25	39.8
20.30.30	I	295.27	0	255.42	0	0	0	205.17	50.25	39.8
	II	295.27	0	255.42	0	0	0	205.17	50.25	39.8
70	I	34.85	0	34.85	0	0	0	0	34.85	
	II	34.85	0	34.85	0	0	0	0	34.85	
71	I	34.85	0	34.85	0	0	0	0	34.85	
	II	34.85	0	34.85	0	0	0	0	34.85	
71.01	I	34.85	0	34.85	0	0	0	0	34.85	
	II	34.85	0	34.85	0	0	0	0	34.85	
71.01.02	I	32.31	0	32.31	0	0	0	0	32.31	
	II	32.31	0	32.31	0	0	0	0	32.31	
71.01.03	I	2.54	0	2.54	0	0	0	0	2.54	
	II	2.54	0	2.54	0	0	0	0	2.54	



Multiplicat
 Semnatura 04 SEP. 2005

1.2 Mecanismul Financiar al Spațiului Economic European 2009 – 2014
 (Cofinanțare publică de la bugetul de stat) - 15%

valuta mii euro	00	I	51.51	0	41.03	0	0	0	18.51	22.52	1
mii lei, din care:	00	I	231	0	184	0 <td>0</td> <td>0</td> <td>83</td> <td>101</td> <td>1</td>	0	0	83	101	1
TOTAL CHELTUIELI	00	I	231	0	184	0	0	0	83	101	1
CHELTUIELI CURENTE	01	I	231	0	184	0	0	0	83	101	1
CHELTUIELI DE PERSONAL	10	I	231	0	184	0	0	0	83	101	1
Cheltuieli salariale în bani	10.01	I	66.15	0	30.90	0	0	0	7.80	23.10	3
Salarii de bază	10.01.01	I	66.15	0	30.90	0	0	0	7.80	23.10	3
Contribuții	10.03	I	54.00	0	25.23	0	0	0	6.37	18.86	2
Contribuții de asigurari sociale de stat (15.8%)	10.03.01	I	54.00	0	25.23	0	0	0	6.37	18.86	2
Contribuții de asigurări de somaj (0.5%)	10.03.02	I	54.00	0	25.23	0	0	0	6.37	18.86	2
Contribuții de asigurări sociale de sănătate (5.2%)	10.03.03	I	12.15	0	5.67	0	0	0	1.43	4.24	2
Contribuții de asigurări pentru accidente de muncă și boli profesionale (0.159%)	10.03.04	I	12.15	0	5.67	0	0	0	1.43	4.24	2
Contribuții pentru concedii și indemnizații (0.85%)	10.03.06	I	8.53	0	3.98	0	0	0	1.00	2.98	2
BUNURI ȘI SERVICII	20	I	8.53	0	3.98	0	0	0	1.00	2.98	2
Reparații curente	20.02	I	0.27	0	0.13	0	0	0	0.04	0.09	1
Hrană	20.03	I	0.27	0	0.13	0	0	0	0.04	0.09	1
Hrană pentru oameni	20.03.01	I	2.80	0	1.30	0	0	0	0.32	0.98	1
Bunuri de natura obiectelor de inventar	20.05	I	2.80	0	1.30	0	0	0	0.32	0.98	1
Alte obiecte de inventar	20.05.30	I	0.09	0	0.04	0	0	0	0.01	0.03	1
Alte cheltuieli	20.30	I	0.09	0	0.04	0	0	0	0.01	0.03	1
Alte cheltuieli cu bunuri și servicii	20.30.30	I	0.46	0	0.22	0	0	0	0.06	0.16	1
		I	0.46	0	0.22	0	0	0	0.06	0.16	1
		I	158.70	0	146.95	0	0	0	75.20	71.75	1
		I	158.70	0	146.95	0	0	0	75.20	71.75	1
		I	78.93	0	78.93	0	0	0	39.47	39.46	1
		I	78.93	0	78.93	0	0	0	39.47	39.46	1
		I	7.54	0	3.23	0	0	0	0	3.23	1
		I	7.54	0	3.23	0	0	0	0	3.23	1
		I	7.54	0	3.23	0	0	0	0	3.23	1
		I	7.54	0	3.23	0	0	0	0	3.23	1
		I	19.77	0	19.77	0	0	0	0	19.77	1
		I	19.77	0	19.77	0	0	0	0	19.77	1
		I	19.77	0	19.77	0	0	0	0	19.77	1
		I	19.77	0	19.77	0	0	0	0	19.77	1
		I	52.46	0	45.02	0	0	0	35.73	9.29	1
		I	52.46	0	45.02	0	0	0	35.73	9.29	1
		I	52.46	0	45.02	0	0	0	35.73	9.29	1
		I	52.46	0	45.02	0	0	0	35.73	9.29	1


PRIMĂRIA MUNICIPIULUI ORȘOVA
 ROMANIA

PRIMĂRIA MUNICIPIULUI ORȘOVA
 ROMANIA


Multiplicat
Semnătura
04 SEP. 2015

Active nefinanciare	71	I	6.15	0	6.15	0	0	0	0	6.15
		II	6.15	0	6.15	0	0	0	0	6.15
Active fixe	71.01	I	6.15	0	6.15	0	0	0	0	6.15
		II	6.15	0	6.15	0	0	0	0	6.15
Mașini, echipamente și mijloace de transport	71.01.02	I	5.70	0	5.70	0	0	0	0	5.70
		II	5.70	0	5.70	0	0	0	0	5.70
Mobilier, aparatură birotică și alte active corporale	71.01.03	I	0.45	0	0.45	0	0	0	0	0.45
		II	0.45	0	0.45	0	0	0	0	0.45

Manager proiect
Iuliana GHIȚĂ



Responsabil financiar
Florin Valentin Emil OPROIU



Director General
Cosmina Ioana SIMIEAN NICOLESCU



Director Economic și Administrativ
Claudia Ramona POPESCU

