


BUGETUL DE VENITURI ȘI CHELTUIELI PE ANUL 2018

ANEXA 1
 HCGBM nr. 181/2018

INDICATORI		Nr. rd.	Realizat/ Preliminat an precedent 2017	Propuneri an curent 2018	%		Estimari an 2019	Estimari an 2020	%	
					6=5/4	Estimari an 2019			Estimari an 2020	9=7/5
0	1	2	3	4	5	6	7	8	9	10
I. VENITURI TOTALE (Rd.1=Rd.2+Rd.5+Rd.6)										
1	Venituri totale din exploatare, din care:	1	-	21.880,00	-	-	36.360,00	40.000,00	1,82	1,13
	a) subvenții, cf. prevederilor legale în vigoare	2	-	21.830,00	-	-	36.360,00	40.000,00	1,82	1,13
	b) transferuri, cf. prevederilor legale în vigoare	3	-	-	-	-	-	-	-	-
2	Venituri financiare	4	-	-	-	-	-	-	-	-
3	Venituri extraordinare	5	-	50,00	-	-	-	-	-	-
II. CHELTUIELI TOTALE (Rd.7=Rd.8+Rd.20+Rd.21)										
1	Cheltuieli de exploatare, din care:	7	179,03	21.876,00	122,19	32.568,00	36.660,00	1,49	1,13	
A.	cheltuieli cu bunuri și servicii	8	179,03	21.836,00	121,97	32.568,00	36.660,00	1,49	1,13	
B.	cheltuieli cu impozite, taxe și varsăminte asemănate	9	2,75	11.224,00	4.080,94	16.686,00	18.330,00	1,40	1,17	
C.	cheltuieli cu personalul, din care:	10	-	310,00	-	270,00	335,00	0,87	1,24	
C0	Cheltuieli de natură salarială (Rd.13+Rd.14)	11	176,28	9.522,00	54,02	12.600,00	14.050,00	1,32	1,12	
C1	ch. cu salariile	12	32,85	8.542,00	280,01	10.900,00	12.000,00	1,28	1,10	
C2	bonusuri	13	32,85	7.759,00	238,18	10.900,00	12.000,00	1,40	1,10	
C3	alte cheltuieli cu personalul, din care:	14	-	783,00	-	-	-	-	-	-
	cheltuieli cu plăți compensatorii aferente disponibilizărilor de personal	15	-	-	-	-	-	-	-	-
C4	Cheltuieli aferente contractului de mandat și a altor organe de conducere și control, comisii și comitete	16	111,55	606,00	5,43	1.100,00	1.360,00	1,82	1,13	
C5	cheltuieli cu asigurările și protecția socială, fondurile speciale și alte obligații legale	17	31,88	374,00	11,73	600,00	700,00	1,60	1,17	
D.	alte cheltuieli de exploatare	18	-	-	-	-	-	-	-	-
2	Cheltuieli financiare	19	-	780,00	-	4.000,00	3.935,00	5,13	0,98	
3	Cheltuieli extraordinare	20	-	40,00	-	-	-	-	-	-
III. REZULTATUL BRUT (profit/pierdere)										
		21	-	-	-	-	-	-	-	-
		22	-	179,03	4,00	2.796,00	3.360,00	698,75	1,20	-

[Handwritten signature]

[Handwritten signature]




CU ORIGINALUL

BUGETUL DE VENITURI ȘI CHELTUIELI PE ANUL 2018

MII LEI

0	1	INDICATORI	Nr. rd.	Realizat/ Preliminat an precedent 2017	Propuneri an curent 2018	%		Estimari an 2019	Estimari an 2020	%	
						6=5/4				9=7/5	10=8/7
IV		IMPOZIT PE PROFIT	23	-	1,00			447,20	536,00	447,20	1,20
V		PROFITUL CONTABIL RĂMAS DUPĂ DEDUCEREA IMPOZITULUI PE PROFIT, din care:		- 179,03	3,00			2.347,80	2.814,00	782,60	1,20
	1	Rezerve legale	24	- 8,95	0,15			117,39	140,70	782,60	1,20
	2	Alte rezerve reprezentând facilități fiscale prevăzute de lege	25								
	3	Acoperirea pierderilor contabile din anii precedenți	26								
	4	Constituirea surselor proprii de finanțare pentru proiectele cofinanțate din împrumuturi externe, precum și pentru constituirea surselor necesare rambursării ratelor de capital, plății dobânzilor, comisioanelor și altor costuri aferente acestor împrumuturi	27								
	5	Alte repartizări prevăzute de lege	28								
	6	Profitul contabil rămas după deducerea sumelor de la Rd. 25, 26, 27, 28, 29	29								
	7	Participarea salariaților la profit în limita a 10% din profitul net, dar nu mai mult de nivelul unui salariu de bază mediu lunar realizat la nivelul operatorului economic în exercițiul financiar de referință	30								
	8	Minimim 50% vărsăminte la bugetul de stat sau local în cazul regiilor autonome, ori dividende cuvenite acționarilor, în cazul societăților/companiilor naționale și societăților cu capital integral sau majoritar de stat, din care:	31	- 85,04	1,43			1.116,21	1.336,66	782,60	
	a)	- dividende cuvenite bugetului de stat	32								
			33								

CONFORM CU ORIGINALUL



ANEXA 1

BUGETUL DE VENITURI ȘI CHELTUIELI PE ANUL 2018


MII LEI

0	1	INDICATORI	Nr. rd.	Realizat/ Preliminat an precedent 2017	Propuneri an curent 2018	%		Estimari an 2019	Estimari an 2020	%	
						6=5/4				9=7/5	10=8/7
	b)	- dividende cuvenite bugetului local	33a	- 85,04	1,43			1.115,21	1.336,65	782,60	1,20
	c)	- dividende cuvenite altor acționari	34								
	b	Profitul nerepartizat pe destinațiile prevăzute la Rd.31 - Rd.32 se repartizează la alte rezerve și constituie sursă proprie de finanțare	35								
VI		VENITURI DIN FONDURI EUROPENE	36								
VII		CHELTUIELI ELIGIBILE DIN FONDURI EUROPENE, din care	37								
	a)	cheltuieli materiale	38								
	b)	cheltuieli cu salariile	39								
	c)	cheltuieli privind prestările de servicii	40								
	d)	cheltuieli cu reclama și publicitate	41								
	e)	alte cheltuieli	42								
VIII		SURSE DE FINANȚARE A INVESTIȚIILOR, din care:	43								
	1	Alocații de la buget	44								
		alocații bugetare aferente plății angajamentelor din anii anteriori	45								
IX		CHELTUIELI PENTRU INVESTIȚII	46								
X		DATE DE FUNDAMENTARE	47								
	1	Nr. de personal prognozat la finele anului	48	7,00	270,00	38,57		298,00	298,00	1,00	1,00
	2	Nr. mediu de salariați total	49	2,00	207,00	103,50		298,00	298,00	1,44	1,00
		Castigul mediu lunar pe salariat (lei/persoană) determinat pe baza cheltuielilor de natură salariale (Rd.12/Rd.49/12*1000	50	5,48	3,12	0,57		3,05	3,36	0,98	1,10



CONFORM CU ORIGINALUL

[Handwritten signature]



ANEXA 1

BUGETUL DE VENITURI ȘI CHELTUIELI PE ANUL 2018


		INDICATORI	Nr. rd.	Realizat/ Preliminat an precedent 2017	Propuneri an curent 2018	MII LEI				
						%	Estimari an 2019	Estimari an 2020	%	
0	1								6=5/4	9=7/5
	4	Castigul mediu lunar pe salariat determinat pe baza cheltuielilor cu salariile (lei/persoană) (Rd.13/Rd.49)/12*1000	51	5,48	3,44	0,63	3,05	3,38	0,89	1,10
	5	Productivitatea muncii în unități valorice pe total personal mediu (mii lei/persoană) (Rd.2/Rd.49)	52	-	105,46	-	118,62	134,23	1,12	1,13
	6	Productivitatea muncii în unități fizice pe total personal mediu (cantitate produse finite/ persoană) < ORE /ANGAJAT>	53	-	105.458,94	-	127.168,27	143.884,69	1,21	1,13
	7	Cheltuieli totale la 1000 lei venituri totale (Rd.7/Rd.1)x1000	54	-	1,000	-	0,921	0,916	-	-
	8	Plăți restante	55	-	-	-	-	-	-	-
	9	Creanțe restante	56	-	-	-	-	-	-	-

CONDUCĂTORUL UNITĂȚII
 Director General
Mildner Eduard Raducanu

CONDUCĂTORUL COMPARTIMENTULUI FINANCIAR-CONTABIL

Buturca Mihai Iancu

CONSILIUL DE ADMINISTRATIE
 ORBECI CRISTINA - PRESEDINTE C.A.
 CALOTA DOINA - MEMBRU C.A.
 METEHAIU COSMIN PAUL - MEMBRU C.A.
 PESCARU MONICA - MEMBRU C.A.
 DIACONU CRISTIAN - MEMBRU C.A.
 MILDNER EDUARD RADUCANU - MEMBRU C.A.
 LEPADATU VOICU - MEMBRU C.A.




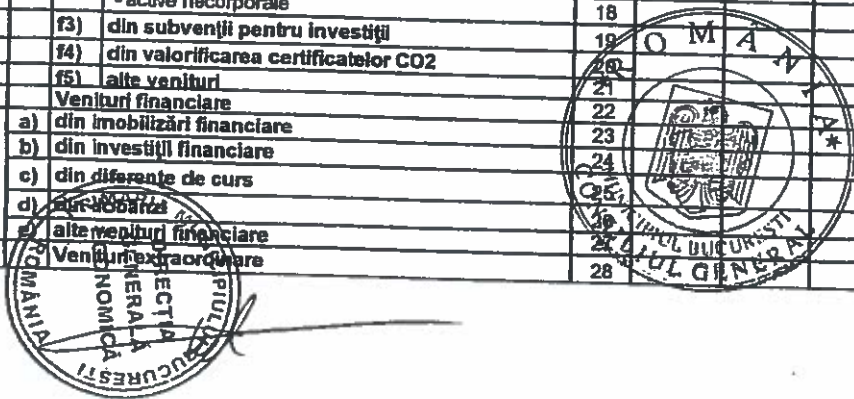
CONFORM CU ORIGINALA



ANEXA 2
HCGMB nr. 181/2018

BUGETUL DE VENITURI ȘI CHELTUIELI PE ANUL 2018
 Detalierea indicatorilor economico-financiarilor prevăzuți în bugetul de venituri și cheltuieli și repartizarea pe trimestre a acestora


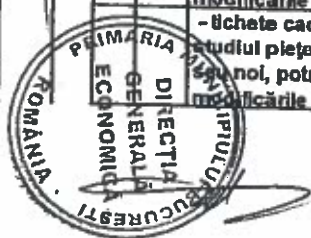
INDICATORI		Nr. rd.	Realizat anul 2018	Prevederi an precedent 2017			Propunerii an curent 2018				%	
				Aprobat		Preliminar / Realizat	din care:				7=6d/5	8=5/3
				cf. HG / Ordin comun	cf. Hotararii CA		Trim I	Trim II (cumulat)	Trim III (cumulat)	An		
0	1	3	3a	4	5	6	6a	6b	6c	6d	7	8
L		VENITURI TOTALE (Rd.2+Rd.22+Rd.28)										
	1	1			3.920,00	-	158,00	5.580,00	16.040,00	21.880,00	558%	
		2			3.920,00	-	150,00	5.550,00	16.000,00	21.830,00	557%	
	a)	3			3.920,00	-	150,00	5.550,00	16.000,00	21.830,00	557%	
	a1)	4			-	-	-	-	-	-	-	-
	a2)	5			-	-	-	-	-	-	-	-
	a3)	6			3.920,00	-	150,00	5.550,00	16.000,00	21.830,00	557%	
	a4)	7			-	-	-	-	-	-	-	-
	b)	8			-	-	-	-	-	-	-	-
	c)	9			-	-	-	-	-	-	-	-
	c1)	10			-	-	-	-	-	-	-	-
	c2)	11			-	-	-	-	-	-	-	-
	d)	12			-	-	-	-	-	-	-	-
	e)	13			-	-	-	-	-	-	-	-
	f)	14			-	-	-	-	-	-	-	-
	f1)	15			-	-	-	-	-	-	-	-
	f2)	16			-	-	-	-	-	-	-	-
		17			-	-	-	-	-	-	-	-
		18			-	-	-	-	-	-	-	-
	f3)	19			-	-	-	-	-	-	-	-
	f4)	20			-	-	-	-	-	-	-	-
	f5)	21			-	-	-	-	-	-	-	-
	2	22			-	-	5,00	30,00	40,00	50,00		
	a)	23			-	-	-	-	-	-	-	-
	b)	24			-	-	-	-	-	-	-	-
	c)	25			-	-	-	-	-	-	-	-
	d)	26			-	-	-	-	-	-	-	-
	e)	27			-	-	5,00	30,00	40,00	50,00		
	3	28			-	-	-	-	-	-	-	-



COPII CU ORIGINALA

[Handwritten signature]

0	1	INDICATORI	Nr. rd.	Realizat anul 2016	Prevederi an precedent 2017			Propuneri an curent 2018				%	
					Aprobat		Preliminat / Realizat	din care:				7=6d/5	8=5/3
					cf. HG / Ordin comun	cf. Hotararii CA		Trim I	Trim II (cumulat)	Trim III (cumulat)	An		
2	3a	4	5	6	6a	6b	6c	6d	7	8			
II		CHELTUIELI TOTALE (Rd.30+Rd.136+Rd.144)	29			2.695,52	179,03	2.153,00	9.844,00	17.888,00	21.876,00	812%	
1		Cheptuicli de exploatare (Rd.31+Rd.79+Rd.86+Rd.120), din care:	30			2.895,52	179,03	2.153,00	9.844,00	17.888,00	21.834,00	810%	
		A. Cheptuicli cu bunuri si servicii (Rd.32+Rd.40+Rd.46), din care:	31			1.595,92	2,75	1.107,00	5.987,00	10.944,00	11.224,00	703%	
	A1	Cheptuicli privind stocurile (Rd.33+Rd.34+Rd.37+Rd.38+Rd.39), din care:	32			1.199,42	0,25	690,00	5.110,00	9.570,00	9.880,00	826%	
	a)	cheptuicli cu materialele consumabile	33			478,00	-	50,00	4.959,00	8.050,00	8.050,00	1684%	
	b)	cheptuicli cu materialele consumabile, din care:	34			41,60	-	160,00	389,00	620,00	800,00	1923%	
	b1)	cheptuicli cu piesele de schimb	35			-	-	10,00	40,00	70,00	100,00		
	b2)	cheptuicli cu combustibili	36			41,60	-	150,00	350,00	550,00	700,00	1683%	
	c)	cheptuicli privind materialele de natura obiectelor de	37			672,42	0,25	400,00	600,00	850,00	700,00	104%	
	d)	cheptuicli privind energia si apa	38			4,40	-	80,00	170,00	250,00	330,00	7500%	
	e)	cheptuicli privind marfurile	39			-	-	-	-	-	-		
	A2	Cheptuicli privind serviciile executate de tertii (Rd.41+Rd.42+Rd.45), din care:	40			221,00	-	66,00	227,00	368,00	449,00	203%	
	a)	cheptuicli cu intretinerea si reparatiile	41			4,90	-	36,00	66,00	136,00	186,00	4625%	
	b)	cheptuicli privind chirile (Rd.43+Rd.44) din care:	42			217,00	-	21,00	42,00	63,00	84,00	39%	
	b1)	- catre operatori cu capital integral/majoritar de stat	43			157,00	-	21,00	42,00	63,00	84,00	54%	
	b2)	- catre operatori cu capital privat	44			60,00	-	-	-	-	-	0%	
	c)	prime de asigurare	45			-	-	10,00	100,00	160,00	180,00		
	A3	Cheptuicli cu alte servicii executate de tertii (Rd.47+Rd.48+Rd.50+Rd.57+Rd.62+Rd.63+Rd.67+Rd.68+Rd.69+Rd.78), din care:	46			178,60	2,50	361,00	660,00	718,00	895,00	501%	
	a)	cheptuicli cu colaboratorii	47			1,00	-	5,00	10,00	16,00	20,00	2000%	
	b)	cheptuicli privind comisiunile si onorariul, din care:	48			1,00	-	5,00	10,00	20,00	25,00	2500%	
	b1)	cheptuicli privind consultanta juridica	49			-	-	3,00	5,00	5,00	10,00		
	c)	cheptuicli de protocol, reclama si publicitate (Rd.51+Rd.53), din care:	50			55,00	-	15,00	40,00	55,00	60,00	145%	
	c1)	cheptuicli de protocol, din care:	51			6,00	-	10,00	30,00	40,00	60,00	1200%	
		- tichete cadou potrivit Legii nr.193/2006, cu modificarile ulterioare	52			-	-	-	-	-	-		
	c2)	cheptuicli de reclama si publicitate, din care:	53			50,00	-	5,00	10,00	15,00	20,00	40%	
		- tichete cadou ptr. cheptuicli de reclama si publicitate, potrivit Legii nr.193/2006, cu modificarile ulterioare	54			-	-	-	-	-	-		
		- tichete cadou ptr. campanii de marketing, studiul pietei, promovarea pe pietele existente sau noi, potrivit Legii nr.193/2006, cu modificarile ulterioare	55			-	-	-	-	-	-		



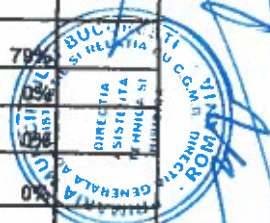
CONȚINEȚI CU ORIGINALA

0	1	INDICATORI	Nr. rd.	Realizat anul 2016	Prevederi an precedent 2017			Propuneri an curent 2018				%	
					Aprobat		Preliminat / Realizat	din care:				7=6d/5	8=5/3
					cf. HG / Ordin comun	cf. Hotararii CA		Trim I	Trim II (cumulat)	Trim III (cumulat)	An		
			3	3a	4	5	6	6a	6b	6c	6d	7	8
		- ch.de promovare a produselor	58										
		d) Ch. cu sponsorizarea (Rd.58+Rd.59+Rd.60+Rd.61)	57					5,00	10,00	15,00	20,00		
		d1) ch.de sponsorizare a cluburilor sportive	58										
		d2) ch. de sponsorizare a unităților de cult	59										
		d3) ch. privind acordarea ajutoarelor umanitare și sociale	60										
		d4) alte cheltuieli cu sponsorizarea	61										
		e) cheltuieli cu transportul de bunuri și persoane	62										
		f) cheltuieli de deplasare, detașare, transfer, din care:	63					5,00	15,00	30,00	50,00		
		- cheltuieli cu diurna (Rd.65+Rd.66), din care:	64			1,00		3,00	5,00	8,00	10,00	1000%	
		-interna	65					3,00	5,00	8,00	10,00		
		-externa	66					3,00	5,00	8,00	10,00		
		g) cheltuieli postale și taxe de telecomunicații	67										
		h) cheltuieli cu serviciile bancare și asimilate	68			17,50	0,01	15,00	35,00	55,00	75,00	429%	
		i) alte cheltuieli cu serviciile executate de terți, din	69			0,50		3,00	5,00	8,00	10,00	2000%	
		11) cheltuieli de asigurare și pază	70			52,50		80,00	170,00	255,00	365,00	695%	
		12) cheltuieli privind întreținerea și funcționarea	71					60,00	140,00	220,00	300,00		
		13) cheltuieli cu pregătirea profesională	72			2,50		10,00	20,00	30,00	40,00	1600%	
		14) cheltuieli cu reevaluarea imobilizărilor corporale	73			46,00		5,00	5,00	10,00	10,00	22%	
		-aferețe bunurilor de natura domeniului public	74								10,00		
		15) cheltuieli cu prestațiile efectuate de filiale	75										
		16) cheltuieli privind recrutarea și plasarea personalului de conducere cf. Ordonanței de urgență a Guvernului nr. 109/2011	76										
		17) cheltuieli cu anunțurile privind licitațiile și alte anunțuri	77										
		j) alte cheltuieli	78			5,00		5,00	6,00	5,00	5,00	100%	
		B Cheltuieli cu impozite, taxe și vărsăminte asimilate	79			50,00	2,50	220,00	280,00	260,00	250,00	100%	
		a) ch. cu taxa pt.activitatea de exploatare a resurselor minerale	80			38,04		257,00	275,00	282,00	310,00	815%	
		b) ch. cu redevența pentru concesiunea bunurilor publice și resursele minerale	81										
		c) ch. cu taxa de licență	82										
		d) ch. cu taxa de autorizare	83			12,50							
		e) ch. cu taxa de mediu	84			2,50		250,00	250,00	250,00	250,00	1000%	
		f) cheltuieli cu alte taxe și impozite	85			21,79		5,00	20,00	35,00	50,00	239%	
		C. Cheltuieli cu personalul	86			1,25		2,00	5,00	7,00	10,00	800%	
		(Rd.87+Rd.100+Rd.104+Rd.113), din care:	87			956,18	178,28	679,00	3.447,00	6.487,00	8.522,00	998%	
		C0 Cheltuieli de natură salarială (Rd.88+ Rd.92)	88			345,46	32,85	507,00	3.012,00	5.779,00	8.542,00	2473%	
		C1 Cheltuieli cu salariile (Rd.89+Rd.90+Rd.91), din care:	89			345,46	32,85	467,00	2.744,00	5.251,00	7.753,00	2248%	
		a) salarii de bază	90			174,01	32,85	483,00	2.689,00	5.145,00	7.602,00	4367%	
		b) sporuri, prime și alte bonificații aferente salariului	91			171,38		4,00	85,00	106,00	157,00	92%	
		c) alte bonificații (conform CCM)											



0	1	INDICATORI	Nr. rd.	Realizat anul 2016	Prevederi an precedent 2017			Propuneri an curent 2018				%	
					Aprobat		Preliminat / Realizat	din care:				7=6d/5	8=5/3
					cf. HG / Ordin comun	cf. Hotarari CA		Trim I	Trim II (cumulat)	Trim III (cumulat)	An		
			3a	4	5	6	6a	6b	6c	6d	7	8	
	c2	Bonusuri (Rd.93+Rd.96+Rd.97+Rd.98+ Rd.99), din	92										
		a) cheltuieli sociale prevăzute la art. 21 din Legea nr. 571/2003 privind Codul fiscal, cu modificările și	93				40,00	258,00	528,00	783,00			
		- tichete de creșă, cf. Legii nr. 193/2006, cu modificările ulterioare;	94										
		- tichete cadou pentru cheltuieli sociale potrivit Legii nr. 193/2006, cu modificările ulterioare;	95										
		b) tichete de masă;	96										
		c) tichete de vacanță;	97				40,00	258,00	528,00	783,00			
		d) ch. privind participarea salariaților la profitul	98										
		e) alte cheltuieli conform CCM.	99										
	C3	Alte cheltuieli cu personalul	100										
		a) ch. cu plățile compensatorii aferente disponibilizărilor de personal	101										
		b) ch. cu drepturile salariale convenite în baza unor hotărâri judecătorești	102										
		c) cheltuieli de natură salariale aferente restructurării, privatizării, administrator special, alte	103										
	C4	Cheltuieli aferente contractului de mandat și a altor organe de conducere și control, comisii și comitete (Rd. 105+Rd. 108+Rd. 111+ Rd. 112) din care:	104										
		a) pentru directori/directorat	105		136,14	111,58	153,00	394,00	458,00	606,00	445%		
		-componenta fixă	106		41,87	41,87	44,00	87,00	130,00	174,00	418%		
		-componenta variabilă	107		41,87	41,87	44,00	87,00	130,00	174,00	418%		
		b) pentru consiliul de administrație/consiliul de	108										
		-componenta fixă	109		94,27	69,69	94,00	187,00	281,00	373,00	398%		
		-componenta variabilă	110		94,27	69,69	94,00	187,00	281,00	373,00	398%		
		c) pentru AGA și cenzori	111										
		d) pentru alte comisii și comitete constituite potrivit legii	112				16,00	30,00	45,00	58,00			
	C5	Cheltuieli cu asigurările și protecția socială, fondurile speciale și alte obligații legale	113										
		a) ch. privind contribuția la asigurări sociale***	114		474,58	31,88	19,00	131,00	252,00	374,00	79%		
		b) ch. privind contribuția la asigurări pt.somaj ***	115		335,30	24,12							
		c) ch. privind contrib. la asig. soc. de sănătate***	116		15,36	0,25							
		d) contribuția asiguratorie pentru muncă 2,25%	117		123,92	7,51							
		e) ch. privind contribuția unității la schemele de pensii	118				14,00	69,00	129,00	188,00			
		f) cheltuieli privind alte contribuții și fonduri speciale	119				6,00	82,00	123,00	188,00			

CONFORM CU ORIGINALUL



0	1	INDICATORI	Nr. rd.	Realizat anul 2016	Prevederi an precedent 2017			Propuneri an curent 2018				%	
					Aprobat		Preliminat / Realizat	din care:				7=6d/5	8=5/3
					cf. HG / Ordin comun	cf. Hotararii CA		Trim I	Trim II (cumulat)	Trim III (cumulat)	An		
			3a	4	5	6	6a	6b	6c	6d	7	8	
		D. Alte cheltuieli de exploatare (Rd.121+Rd.124+Rd.125+Rd.126+Rd.127+Rd.128), din care:	120		105,38	-	110,00	235,00	485,00	780,00	740%		
	a)	cheltuieli cu majorări și penalități (Rd.122+Rd.123), din care:	121										
		- către bugetul general consolidat	122										
		- către alți creditori	123										
	b)	cheltuieli privind activele imobilizate	124										
	c)	cheltuieli aferente transferurilor pentru plata	125										
	d)	alte cheltuieli	126										
	e)	ch. cu amortizarea imobilizărilor corporale și	127		5,38		10,00	35,00	65,00	140,00	2602%		
	f)	ajustări și deprecieri pentru pierdere de valoare și provizioane (Rd.129-Rd.131), din care:	128		100,00		100,00	200,00	400,00	840,00	640%		
	f1)	cheltuieli privind ajustările și provizioanele	129										
	f1.1)	-provizioane privind participarea la profit a salariaților	130										
	f1.2)	-provizioane în legatura cu contractul de mandat	130a										
	f2)	venituri din provizioane și ajustări pentru depreciere sau pierderi de valoare, din care:	131										
	f2.1)	din anularea provizioanelor (Rd.133+Rd.134+Rd.135), din care:	132										
		- din participarea salariaților la profit	133										
		- din deprecierea imobilizărilor corporale și a	134										
		- venituri din alte provizioane	135										
2		Cheltuieli financiare (Rd.137+Rd.140+Rd.143), din care:	136										
	a)	cheltuieli privind dobânzile (Rd.138+Rd.139), din care:	137							40,00			
	a1)	aferente creditelor pentru investiții	138							40,00			
	a2)	aferente creditelor pentru activitatea curentă	139							40,00			
	b)	cheltuieli din diferențe de curs valutar (Rd.141+Rd.142), din care:	140										
	b1)	aferente creditelor pentru investiții	141										
	b2)	aferente creditelor pentru activitatea curentă	142										
	c)	alte cheltuieli financiare	143										
3		Cheltuieli extraordinare	144										
III		REZULTATUL BRUT (profit/pierdere) (Rd.1-Rd.29)	145										
		venituri neimpozabile	146		1.224,48	179,03	1.988,00	4.284,00	1.948,00	4,00	0%		
IV		IMPOZIT PE PROFIT	148		195,92					1,00	1%		



CONFORM CU ORIGINALUL

0	1	INDICATORI	Nr. rd.	Realizat anul 2016	Prevederi an precedent 2017			Prevederi an curent 2018				%	
					Aprobat		Preliminat / Realizat	din care:				7=6d/5	8=5/3
					cf. HG / Ordin comun	cf. Hotararii CA		Trim I	Trim II (cumulat)	Trim III (cumulat)	An		
3a	4	5	6	6a	6b	6c	6d	7	8				
V		DATE DE FUNDAMENTARE	149										
1		Cheptuilei de natură salarială (Rd.87)	150										
2		Cheptuilei cu salariile (Rd.88)	151		345,46	32,85	507,00	3.012,00	5.779,00	8.542,00	2473%		
3		Nr. de personal prognozat la finele anului	152		345,46	32,85	467,00	2.744,00	5.261,00	7.759,00	2248%		
4		Nr. mediu de salariați	153		283	7	62	270	270	270	95%		
5	a)	Căștigul mediu lunar pe salariat determinat pe baza Căștigul mediu lunar pe salariat (lei/persoană) determinat pe baza cheptuileilor de natură salarială (Rd.150/Rd.153)/12*1000	154		236	2	42	145	186	207	88%		
	b)	Productivitatea muncii în unități valorice pe total personal mediu (lei/persoană) (Rd.2/Rd.153)	155		0,48	5,48	3,71	3,15	3,14	3,12	640%		
6	a)	Productivitatea muncii în unități fizice pe total personal mediu (cantitate produse finite/persoană) W=QPF/Rd.153 <ORE >	156		16,61	-	3,57	38,28	66,02	105,48	635%		
	b)	Elemente de calcul a productivității muncii în unități fizice, din care	157							105.451,94			
		- cantitatea de produse finite (QPF) <ORE>	158										
		- pret mediu (p)	160										
		- valoare=QPF x p	161										
		- pondere in venituri totale de exploatare = Rd.161/Rd.2	162										
7		Piați restante	163		0,00%	0,00%	0,00%	0,00%	0,00%	0,00%			
8		Creanțe restante, din care:	164										
		- de la operatori cu capital integral/majoritar de stat	165										
		- de la operatori cu capital privat	166										
		- de la bugetul de stat	167										
		- de la bugetul local	168										
		- de la alte entități	169										

CONDUCĂTORUL UNITĂȚII,
Director General
Mildner Eduard Raducanu

CONDUCĂTORUL COMPARTIMENTULUI FINANCIAR CONTABIL

Buturca Mihai Iancu



CONSILIUL DE ADMINISTRATIE

ORBECI CRISTINA - PRESEDINTE C.A.
CALOTA DOINA - MEMBRU C.A.
METEHAI COSMIN PAUL - MEMBRU C.A.
PESCARU MONICA - MEMBRU C.A.
DIACONU CRISTIAN - MEMBRU C.A.
MILDNER EDUARD RADUCANU - MEMBRU C.A.
LEPADATU VOICU - MEMBRU C.A.



CONFORM CU ORIGINALUL

AUTORITATEA ADMINISTRAȚIEI PUBLICE LOCALE: CGMB
Operatorul economic: Compania Municipala Eco Igeinizare Bucuresti SA
Sediul/Adresa: BUCURESTI, str. Aleea Buchetului nr.10-12
Cod unic de înregistrare 37804055
Nr. Registrul Comertului: J40/9894/2017

Anexa nr.3
 HCGMB nr. 18/2018

**Gradul de realizare a veniturilor totale
 ANII 2016-2017**


Nr. Crt.	INDICATORI	Prevederi an precedent 2016		%	Prevederi an precedent 2017		<mii lei> %
		Aprobat	Realizat		4=3/2	Aprobat	
0	1	2	3	4	5	6	7
1.	Venituri totale (rd.1+rd.2+rd.3), din care:						
1	Venituri din exploatare	-	-	-	-	-	0,00%
2.	Venituri financiare						0,00%
3.	Venituri extraordinare						

CONDUCĂTORUL UNITĂȚII,
 Director General
 Mildner Eduard Raducanu

CONDUCĂTORUL COMPARTIMENTULUI FINANCIAR CONTABIL

Buturca Mihai Iancu

CONSILIUL DE ADMINISTRATIE
 ORBECI CRISTINA - PRESEDINTE C.A.
 CALOTA DOINA - MEMBRU C.A.
 METEHAU COSMIN PAUL - MEMBRU C.A.
 PESCARU MONICA - MEMBRU C.A.
 DIACONU CRISTIAN - MEMBRU C.A.
 MILDNER EDUARD RADUCANU - MEMBRU C.A.
 LEPADATU VOICU - MEMBRU C.A.



CONFORM CU ORIGINALUL

Programul de investiții, dotări și sursele de finanțare
 2018

INDICATORI	Data finalizării investiției	an precedent 2017		Valoare	
		Aprobat	Realizat Preliminar	an curent 2018	an 2019 an 2020
SURSELE DE FINANȚARE A INVESTIȚIILOR					
a) - amortizare					
b) - profit					
c) - capital social					
APORT NATURA LA CAPITALUL SOCIAL					
- (denumire aură)		3.877,31			
CHELTUIELI PENTRU INVESTIȚII					
a) pentru bunurile proprietatea privată a operatorului economic:					
- (denumire obiectiv)					
b) pentru bunurile de natura domeniului public al statului sau al unității administrativ teritoriale:					
- (denumire obiectiv)					
c) pentru bunurile de natura domeniului privat al statului sau al unității administrativ teritoriale:					
- (denumire obiectiv)					
d) pentru bunurile luate în concesiune, închiriate sau în locație de gestiune, exclusiv cele din domeniul public sau privat al statului sau al unității administrativ teritoriale:					
- (denumire obiectiv)					
- (denumire obiectiv)					
a) pentru bunurile proprietatea privată a operatorului economic:					
Mijloc de transport adecvat pentru colectarea și transportul cadavrelor de rozătoare în vederea incinerării	31-Dec-17	3.658,85			
Autovhicule pentru deplasarea echipelor	31-Dec-17	112,90			
Sistem informatic (hardware)	31-Dec-17	1.380,00			
Copiatoare și imprimante	31-Dec-17	200,00			
Sistem informatic (software)	31-Dec-17	70,00			
Aparate portabile generatoare de căldură caldă	31-Dec-17	47,45			
Aparate portabile tip nebulizator (atomizare)	31-Dec-17	293,50			
Utilaje de mare capacitate generatoare de căldură rece tip ULV	31-Dec-17	200,00			
Utilaje de mare capacitate generatoare de căldură caldă cu capacitate mare de acoperire	31-Dec-17	330,00			
Autoutilitare cu platformă ULV	31-Dec-17	50,40			
Autoutilitare cu platformă TERMOFFOGER	31-Dec-17	783,00			
220,00					
a) pentru bunurile proprietatea privată a operatorului economic:					
b) pentru bunurile de natura domeniului public al statului sau al unității administrativ teritoriale:					
c) pentru bunurile de natura domeniului privat al statului sau al unității administrativ teritoriale:					
d) pentru bunurile luate în concesiune, închiriate sau în locație de gestiune, exclusiv cele din domeniul public sau privat al statului sau al unității administrativ teritoriale:					
1 Generator ULV	31-Dec-17	191,70	0		
2 Generator ULV	31-Dec-17	28,78	0		
3 Autoutilitare frigorifică (transport cadavre sobolani) - 1 buc	31-Dec-18			60,00	
4 Autoturism tip 1 - 2 buc	31-Dec-18			124,00	
5 Autoturism tip 2 - 10 buc	31-Dec-18			350,00	
6 Autoturism tip 3 - 1 buc	31-Dec-18			42,00	
7 Autospeciale tip 1 - 80 buc	31-Dec-18			2.400,00	
8 Autospeciale tip 2 - 3 buc	31-Dec-18			114,00	
9 Microbuz 8+1 - 1 buc	31-Dec-18			100,00	



Programul de investiții, dotări și sursele de finanțare
 2018

0	1	INDICATORI	Data finalizării investiției	an precedent 2017		Valoare		
				Aprobat	Realizat/ Preliminat	an curent 2018	an 2019	an 2020
	10	Autoutilitara cu platforma tip 1 - 6 buc	31-Dec-18					
	11	Autoutilitara cu platforma tip 2 - 6 buc	31-Dec-18			738,00		
	12	Sistem informatic - hardware - 1 buc	31-Dec-18			738,00		
	13	Sistem supraveghere interior / exterior	31-Dec-18			200,00		
	14	Software integrat - 1 buc	31-Dec-18			50,00		
	15	Calculator cu licențe incluse - 35 buc	31-Dec-18			30,00		
	16	Server de date+rețea - 1 buc	31-Dec-18			175,00		
	17	Imprimanta - 3 buc	31-Dec-18			10,00		
	18	Multifunctional - Copiator și Imprimanta - 7 buc	31-Dec-18			24,00		
	19	Sistem informatic - software - 1 buc	31-Dec-18			70,00		
	20	Computer portabil (inclusiv licențe) - 8 buc	31-Dec-18			48,00		
	21	Ștampilor electric - 1 buc	31-Dec-18			27,00		
	22	Utilaj spalatorie auto - 1 buc	31-Dec-18			37,00		
	23	Stație de epurare - 1 buc	31-Dec-18			4,00		
	24	Aspiratoare umede uscate Tennant V14 - 4 buc	31-Dec-18			20,00		
	25	Echipament mobil curatenie - 12 buc	31-Dec-18			24,00		
	26	Monodisco - 3 buc	31-Dec-18			48,00		
	27	Mașina de spălat cu injecție/extracție tip 1 - 1 buc	31-Dec-18			15,00		
	28	Mașina de spălat cu injecție/extracție tip 2 - 2 buc	31-Dec-18			25,00		
	29	Mașina de spălat cu presiune tip 1 - 3 buc	31-Dec-18			5,00		
	30	Mașina de spălat cu presiune tip 2 - 3 buc	31-Dec-18			58,00		
	31	Freze zapada - 4 buc	31-Dec-18			19,00		
	32	Mașina aspirat spălat pardoseală - 2 buc	31-Dec-18			14,00		
	33	Aparate portabile generatoare de căldură caldă - 30 buc	31-Dec-18			75,00		
	34	Aparate portabile de tip nebulizatoare (atomizatoare) - 45 buc	31-Dec-18			210,00		
	35	Utilaj de medie capacitate generatoare de căldură rece și caldă - tip ULV - 8 buc	31-Dec-18			113,00		
	36	Utilaj de mare capacitate generatoare de căldură rece și caldă - tip ULV - 8 buc	31-Dec-18			788,00		
	37	Investiții ulterioare în sediul social	31-Dec-18			1.050,00		
						2.830,00		
		a) - interne						
		b) - externe						

CONDUCĂTORUL UNITĂȚII,
 Director General
 Mihaela-Suzana Raducanu

CONDUCĂTORUL COMPARTIMENTULUI FINANCIAR CONTABIL
 Buturca Mihail Iancu

CONSILIUL DE ADMINISTRAȚIE
 ORBECI CRISTINA - PREȘEDINTEA C.A.
 CALOTA DOINA - MEMBRU C.A.
 METEHAU COSMIN PAUL - MEMBRU C.A.
 PESCARU MONICA - MEMBRU C.A.
 DIACONU CRISTIAN - MEMBRU C.A.
 MILDNER EDUARD RADUCANU - MEMBRU C.A.
 LEPADATU VOICU - MEMBRU C.A.



CU ORIGINALUL

[Handwritten signature]



Operatorul economic: Compania Municipală Eco Igienă București SA
 Sediul/Adresa: BUCUREȘTI, str. Aleea Buchetului nr.10-12
 Cod unic de înregistrare 37804055
 Nr. Registrul Comerțului: J40/9894/2017

Măsuri de îmbunătățire a rezultatului brut și reducere a plăților restante
 anul 2018

Anexa nr.5
 HCGMB m. 18/2018


Nr.crt.	Măsuri	Termen de realizare	<mii lei>								
			an precedent 2017		an curent 2018		an 2019		an 2020		
			Preliminat / Realizat		Influențe (+/-)		Influențe (+/-)		Influențe (+/-)		
0	1	2	3	4	5	6	7	8	9	10	
Pct. I	Măsuri de îmbunătățire a rezultatului brut și reducere										
1	Măsura 1										
2	Măsura 2	31.12.2018	X	X							
n	Măsura n	31.12.2018	X	X							
	TOTAL Pct. I	31.12.2018	X	X							
Pct. II	Cauze care diminuează efectul măsurilor prevăzute la										
1	Cauza 1										
2	Cauza 2	31.12.2018	X	X							
n	Cauza n	31.12.2018	X	X							
	TOTAL Pct. II	31.12.2018	X	X							
	TOTAL GENERAL Pct. I și Pct. II										

CONDUCĂTORUL UNITĂȚII,
 Director General
 Mildner Eduard Raducanu

CONSILIUL DE ADMINISTRATIE
 ORBECI CRISTINA - PRESEDINTE C.A.
 CALOTA DOINA - MEMBRU C.A.
 METEHAU COSMIN PAUL - MEMBRU C.A.
 PESCARU MONICA - MEMBRU C.A.
 DIACONU CRISTIAN - MEMBRU C.A.
 MILDNER EDUARD RADUCANU - MEMBRU C.A.
 LEADATU VOICU - MEMBRU C.A.



CONDUCĂTORUL COMPARTIMENTULUI FINANCIAR CONTABIL
 Buturca Mihai Iancu



CONFORM CU ORIGINALA

15.