

COMPANIA MUNICIPALĂ STRAZI, PODURI ȘI PASAJE BUCUREȘTI SA  
 Sediul/Adresa: BUCUREȘTI, STR. ARISTIDE DEMETRIADE NR. 2, BIROU NR 6, ET2, SECTOR 1  
 Cod unic de înregistrare: RO3782160  
 Nr. Registrul Comertului: J40/10323/2017

BUGETUL DE VENITURI ȘI CHELTUIELI PE ANUL 2018

CONFORM CU ORIGINALUL  
 (Stampa circulară a Direcției Generale Economice a Municipality București)

ANEXA 1  
 HCGMB nr. 189/2018

0	1	INDICATORI	Nr. rd.	Realizat/ Preliminat	Propuneri an curent 2018	%		Estimari an 2019	Estimari an 2020	MII LEI	
						6=5/4	%			9=7/5	10=8/7
I.		<b>VENITURI TOTALE (Rd.1=Rd.2+Rd.5+Rd.6)</b>	3	4	5	6		7	8	9	10
	1	Venituri totale din exploatare, din care:	1	468.97	123,716.69			129,902.52	136,397.65		
		a) subvenții, cf. prevederilor legale în vigoare	2	468.97	123,714.29			129,900.00	136,395.00		
		b) transferuri, cf. prevederilor legale în vigoare	3	-	-			-	-		
	2	Venituri financiare	4	-	-			-	-		
	3	Venituri extraordinare	5	0.00	2.40			-	-		
								2.52	2.65		
II		<b>CHELTUIELI TOTALE (Rd.7=Rd.8+Rd.20+Rd.21)</b>	6	-	-						
	1	Cheletuieii de exploatare, din care:	7	683.33	118,079.87			123,341.90	129,509.00		
		A. cheletuieii cu bunuri si servicii	8	683.33	118,067.87			123,329.30	129,495.77		
		B. cheletuieii cu impozite, taxe si varsaminte asimilate	9	335.79	91,919.61			96,515.59	101,341.37		
		C. cheletuieii cu personalul, din care:	10	-	2,270.00			2,383.50	2,502.68		
		C0 Cheletuieii de natură salarială(Rd.13+Rd.14)	11	347.44	22,136.62			22,601.49	23,731.57		
		C1 ch. cu salariile	12	111.07	21,266.01			21,687.36	22,771.72		
		C2 bonusuri	13	111.07	19,601.21			19,939.32	20,936.28		
		C3 alte cheletuieii cu personalul, din care:	14	-	1,664.80			1,748.04	1,835.44		
		cheletuieii cu plati compensatorii aferente disponibilizantilor de personal	15	-	-			-	-		
		C4 Cheletuieii aferente contractului de mandat si a altor organe de conducere si control, comisii si comitete	16	-	-			-	-		
		C5 Cheletuieii cu contributiile datorate de angajator	17	172.91	599.50			629.47	660.94		
		D. alte cheletuieii de exploatare	18	63.45	271.11			284.67	298.90		
	2	Cheletuieii financiare	19	0.11	1,741.64			1,828.72	1,920.16		
	3	Cheletuieii extraordinare	20	-	12.00			12.60	13.23		
III		<b>REZULTATUL BRUT (profit/pierdere)</b>	21	-	-						
IV		<b>IMPOZIT PE PROFIT</b>	22	- 214.36	5,636.82			6,560.62	6,888.65		
V		<b>PROFITUL CONTABIL RAMAS DUPA DEDUCEREA</b>	23	-	563.68			1,049.70	1,102.18		
	1	Rezerve legale	24	- 214.36	5,073.14			5,510.92	5,786.46		
	2	Alte rezerve reprezentând facilități fiscale prevăzute de lege	25	-	253.66			275.55	289.32		
	3	Acoperirea pierderilor contabile din anii precedenti	26	-	-			-	-		
	4	Constituirea surselor proprii de finanțare pentru proiectele cofinanțate din împrumuturi externe, precum și pentru constituirea surselor necesare rambursării ratelor de capital, plății dobânzilor, comisioanelor și altor costuri aferente acestor împrumuturi	27	-	211.48			-	-		
	5	Alte repartizări prevăzute de lege	28	-	-			-	-		
	6	Profitul contabil rămas după deducerea sumelor de la Rd. 25, 26, 27, 28, 29	29	-	-			-	-		
			30		5,030.96			5,235.37	5,497.14		

(Stampa circulară a Municipality București)

(Stampa circulară a Direcției Generale Economice a Municipality București)

COMPANIA MUNICIPALĂ STRAZI, PODURI ȘI PASAJE BUCUREȘTI SA  
 Sediul/Adresa: BUCUREȘTI, STR. ARISTIDE DEMETRIADE NR. 2, BIROU NR 6, ET2, SECTOR 1  
 Cod unic de înregistrare: RO3782160  
 Nr. Registrul Comertului: J40/10323/2017

CONFORM CU ORIGINALA

ROMANIA  
 JUDEȚUL BUCUREȘTI  
 PRIMĂRIA MUNICIPIULUI BUCUREȘTI  
 DIRECȚIA GENERALĂ ECONOMICĂ

ANEXA 1

BUGETUL DE VENITURI ȘI CHELTUIELI PE ANUL 2018

MII LEI

0	1	INDICATORI	Nr. rd.	Realizat/ Preliminat	Propuneri an curent 2018	%		Estimari an 2019	Estimari an 2020	%	
						6=5/4				9=7/5	10=8/7
			3	4	5	6		7	8	9	10
	7	Participarea salariaților la profit în limita a 10% din profitul net, dar nu mai mult de nivelul unui salariu de bază mediu lunar realizat la nivelul operatorului economic în exercițiul financiar de referință	31								
	8	Minimim 50% vărsăminte la bugetul de stat sau local în cazul regiilor autonome, ori dividende convenite acționarilor, în cazul societăților/companiilor naționale și societăților cu capital integral sau majoritar de stat, din care:	32		2,409.74			2,617.69	2,748.57		
	a)	- dividende convenite bugetului de stat	33								
	b)	- dividende convenite bugetului local	33a		2,409.74			2,617.69	2,748.57		
	c)	- dividende convenite altor acționari	34								
	9	Profitul nerepartizat pe destinațiile prevăzute la Rd.31 - Rd.32 se repartizează la alte rezerve și constituie sursă proprie de finanțare	35								
VI		VENITURI DIN FONDURI EUROPENE	36								
VII		CHELTUIELI ELIGIBILE DIN FONDURI EUROPENE, din care	37								
	a)	cheltuieli materiale	38								
	b)	cheltuieli cu salariile	39								
	c)	cheltuieli privind prestațiile de servicii	40								
	d)	cheltuieli cu reclama și publicitate	41								
	e)	alte cheltuieli	42								
VIII		SURSE DE FINANȚARE A INVESTIȚIILOR, din care:	43		70,012.37						
	1	Alocații de la buget	44								
		alocații bugetare aferente plății angajamentelor din anii anteriori	45								
IX		CHELTUIELI PENTRU INVESTIȚII	46		70,012.37						
X		DATE DE FUNDAMENTARE	47								
	1	Nr. de personal prognozat la finele anului	48	14.00	443.00			443.00	443.00		
	2	Nr. mediu de salariați total	49	14.00	443.00			443.00	443.00		
	3	Castigul mediu lunar pe salariat (lei/persoană) determinat pe baza cheltuielilor de natură salarială	50	661.15	3,687.21			3,750.81	3,938.35		
	4	Castigul mediu lunar pe salariat determinat pe baza cheltuielilor de natură salarială, recalculat cf. Legii anuale a bugetului de stat	51	66.11	400.04			407.96	428.36		
	5	Productivitatea muncii în unități valorice pe total personal mediu (mii lei/persoană) (Rd.2/Rd.49)	52	33.50	279.26			293.23	307.90		
	6	Productivitatea muncii în unități valorice pe total personal mediu recalculată cf. Legii anuale a bugetului de stat	53								



COMPANIA MUNICIPALĂ STRAZI, PODURI ȘI PASAJE BUCUREȘTI SA  
 Sediul/Adresa: BUCUREȘTI, STR. ARISTIDE DEMETRIADE NR. 2, BIROU NR 6, ET2, SECTOR 1  
 Cod unic de înregistrare: RO3782160  
 Nr. Registrul Comertului: J40/10323/2017

ANEXA 1

BUGETUL DE VENITURI ȘI CHELTUIELI PE ANUL 2018

MII LEI


0	1	INDICATORI	Nr. rd.	Realizat/ Preliminat	Propuneri an curent 2018	%		Estimari an 2019	Estimari an 2020	%	
						6=5/4	7			8	9=7/5
		2	3	4	5	6	7	8	9	10	
	7	Productivitatea muncii în unități fizice pe total personal mediu (cantitate produse finite/ persoană) < ORE /ANGAJAT>	54	228	889		933	980			
	8	Cheeltuleii totale la 1000 lei venituri totale (Rd.7/Rd.1)x1000	55	1.457	0.954		0.949	0.949			
	9	Piați restante	56								
	10	Creanțe restante	57								

Director General,  
 Petre FOAMETE



Director Economic,  
 Ec. Liliana Marlena CATRANGIU,

*[Handwritten signature]*



CONFORM CU ORIGINALUL



ANEXA 2

HCGMB m. 18/2018

**BUGETUL DE VENITURI ȘI CHELTUIELI PE ANUL 2018**  
 Detalierea indicatorilor economico-financiar prevazuti in bugetul de venituri și cheltuieli și repartizarea pe trimestre a acestora

a	b	INDICATORI	Nr. rd.	Realizat anul 2018	Prevederi an precedent 2017			Propuneri an curent 2018				cml lei	
					Aprobat			din care:				7=6/5	8=5/3a
					ct. FIU / Ordin comun	cf. Hotarari CA	Preliminat / Realizat	Trim I	Trim II	Trim III	An		
4	5	6	6a	6b	6c	6d	7	8					
I.		<b>VENITURI TOTALE (Rd.2+Rd.23+Rd.24)</b>	1	3a		4,038.40	468.97	2,500.00	21,500.00	88,780.00	123,714.29		
		Venituri totale din exploatare (Rd.1+Rd.8+Rd.9+Rd.13+Rd.14+Rd.16) din care:	2	-		4,038.40	468.97	2,500.00	21,500.00	88,780.00	123,714.29		
	a)	din producția vândută (Rd.4+Rd.6+Rd.7), din care:	3	-		4,038.40	468.97	2,500.00	21,500.00	88,780.00	123,714.29		
	a1)	din vânzarea produselor	4	-		-	-	-	-	-	-		
	a2)	din servicii prestate	5	-		-	-	-	-	-	-		
	a3)	din subvenții și chirie	6	-		4,038.40	468.97	2,500.00	21,500.00	88,780.00	123,714.29		
	a4)	alte venituri	7	-		-	-	-	-	-	-		
	b)	din vânzarea mărfurilor	8	-		-	-	-	-	-	-		
	c)	din subvenții și transferuri de exploatare aferente cifrei de afaceri nete (Rd.10+Rd.11), din care:	9	-		-	-	-	-	-	-		
	c1)	subvenții cf. prevederilor legale în vigoare	10	-		-	-	-	-	-	-		
	c2)	transferuri cf. prevederilor legale în vigoare	11	-		-	-	-	-	-	-		
	d)	din producția de imobilizări	12	-		-	-	-	-	-	-		
	e)	venituri aferente costului producției în curs de execuție	13	-		-	-	-	-	-	-		
	f)	alte venituri din exploatare (Rd.15+Rd.16+Rd.18+Rd.20+Rd.21) din care:	14	-		-	-	-	-	-	-		
	f1)	din amenzii și penalități	15	-		-	-	-	-	-	-		
	f2)	din vânzarea activelor și alte operații de capital (Rd.18+Rd.19), din care:	16	-		-	-	-	-	-	-		
		- active corporale	17	-		-	-	-	-	-	-		
		- active necorporale	18	-		-	-	-	-	-	-		
		din subvenții pentru investiții	19	-		-	-	-	-	-	-		
		din valorificarea certificatelor CO2	20	-		-	-	-	-	-	-		
		alte venituri	21	-		-	-	-	-	-	-		
	2)	Venituri financiare (Rd.23+Rd.24+Rd.25+Rd.26+Rd.27), din care:	22	-		-	0.00	0.50	1.00	1.50	2.40		
	a)	din imobilizări financiare	23	-		-	-	-	-	-	-		
	b)	din investiții financiare	24	-		-	-	-	-	-	-		
	c)	din diferențe de curs	25	-		-	-	-	-	-	-		
	d)	din dobânzi	26	-		-	-	-	-	-	-		
	e)	alte venituri financiare	27	-		-	0.00	0.50	1.00	1.50	2.40		
	3)	Venituri extraordinare	28	-		-	-	-	-	-	-		
II		<b>CHELTUIELI TOTALE (Rd.30+Rd.136+Rd.144)</b>	29	-		4,032.88	683.33	12,548.48	47,243.08	86,187.83	118,079.87		
	1)	Cheeltuieli de exploatare (Rd.31+Rd.79+Rd.88+Rd.120), din care:	30	-		4,032.88	683.33	12,548.48	47,237.06	86,178.83	118,067.87		
	A.	Cheeltuieli cu bunuri și servicii (Rd.32+Rd.40+Rd.46), din care:	31	-		3,321.84	338.79	9,989.37	37,902.20	68,473.94	91,919.61		
	A1)	Cheeltuieli privind stocurile (Rd.33+Rd.34+Rd.37+Rd.38+Rd.39), din care:	32	-		2,916.84	184.88	5,798.97	28,241.68	49,063.02	67,021.91		
	a)	cheeltuieli cu materiale consumabile	33	-		2,778.44	184.83	5,881.48	28,278.64	47,418.64	64,588.38		
	b)	cheeltuieli cu materialele consumabile, din care:	34	-		122.00	11.09	80.00	80.00	1,050.00	1,450.00		
	b1)	cheeltuieli cu piesele de schimb	35	-		-	-	-	180.00	300.00	450.00		
	b2)	cheeltuieli cu combustibilii	36	-		122.00	11.09	80.00	400.00	750.00	1,000.00		
	c)	cheeltuieli privind materialele de natura obiectelor de natura obiectelor de inventar	37	-		18.20	9.14	188.82	381.04	804.48	865.52		
	d)	cheeltuieli privind energia și apă	38	-		3.08	-	30.00	80.00	80.00	120.00		
	e)	cheeltuieli privind mărfa	39	-		-	-	-	-	-	-		
	A2)	Cheeltuieli privind serviciile executate de terți (Rd.41+Rd.43+Rd.45), din care:	40	-		378.00	80.20	3,844.80	8,921.07	14,201.82	16,984.84		
	a)	cheeltuieli cu întreținerea și reparările	41	-		-	-	28.00	60.00	78.00	100.00		
	b)	cheeltuieli privind chiria (Rd.43+Rd.44) din care:	42	-		378.00	80.20	3,813.00	8,861.00	13,388.00	14,849.00		
	b1)	- către operatori cu capital integral/majoritar de stat	43	-		-	-	-	-	-	-		
	b2)	- către operatori cu capital privat	44	-		378.00	80.20	3,813.00	8,861.00	13,388.00	14,849.00		
	c)	prime de asigurare	45	-		-	-	108.80	280.07	757.82	1,135.84		
	A3)	Cheeltuieli cu alte servicii executate de terți (Rd.47+Rd.48+Rd.50+Rd.57+Rd.62+Rd.63+Rd.67+Rd.68+Rd.69+Rd.70), din care:	46	-		27.00	100.73	227.90	2,738.48	5,209.50	8,813.06		
	a)	cheeltuieli cu colaboratorii	47	-		23.00	68.88	49.10	112.26	178.40	249.80		
	b)	cheeltuieli privind comisioanele și onorariul, din care:	48	-		-	0.13	-	-	-	-		
	b1)	cheeltuieli privind consultanța juridică	49	-		-	-	-	-	-	-		
	c)	cheeltuieli de protocol, reclamă și publicitate (Rd.51+Rd.53), din care:	50	-		-	-	18.00	30.00	48.00	60.00		
	c1)	cheeltuieli de protocol, din care:	51	-		-	-	-	-	-	-		
		- tichete cadou potrivit Legii nr.193/2008, cu modificările ulterioare	52	-		-	-	-	-	-	-		
	c2)	cheeltuieli de reclamă și publicitate, din care:	53	-		-	-	-	-	-	-		
		- tichete cadou ptr. cheeltuieli de reclamă și publicitate, potrivit Legii nr.193/2008, cu modificările ulterioare	54	-		-	-	-	-	-	-		
		- tichete cadou ptr. campanii de marketing, studiul pieței, promovarea pe piața existentă sau nou, potrivit Legii nr.193/2008, cu modificările ulterioare	55	-		-	-	-	-	-	-		
		- ch. de promovare a produselor	56	-		-	-	-	-	-	-		
	d)	Ch. cu sponsorizarea, potrivit O.U.G. nr. 2/2018	57	-		-	-	-	-	-	-		
	d1)	ch. de sponsorizare în domeniul medical și sănătate	58	-		-	-	-	-	-	-		
	d2)	ch. de sponsorizare în domeniul educației, învățământ, social și sport, din care:	59	-		-	-	-	-	-	-		
	d3)	- pentru cluburile sportive	60	-		-	-	-	-	-	-		
	d4)	ch. de sponsorizare pentru site-uri și activități	61	-		-	-	-	-	-	-		
	e)	cheeltuieli cu transportul de bunuri și persoane	62	-		-	-	36.00	2,102.88	4,148.90	7,320.81		



5

INDICATORI		rd.	anul 2016	cf. Rd. / Ordin comun	cf. Hotarari CA	Preliminat / Realizat	Trim I	Trim II	Trim III	An	7=8/5	8=5/3a
1	2	3	3a	4	5	6	6a	6b	6c	6d	7	8
	<b>VENITURI TOTALE (Rd.1+Rd.21+Rd.28)</b>	1	-	-	4,038.40	468.97	2,600.60	21,601.00	86,761.60	123,716.69	-	-
	cheltuieli de deplasare, deplasare, transfer, din care:	83	-	-	-	-	-	-	-	-	-	-
	- cheltuieli cu diurna (Rd.85+Rd.86), din care:	84	-	-	-	-	-	-	-	-	-	-
	-interna	85	-	-	-	-	-	-	-	-	-	-
	-externa	86	-	-	-	-	-	-	-	-	-	-
	g) cheltuieli postale si taxe de telecomunicatii	87	-	-	-	0.18	4.30	18.75	28.50	35.25	-	-
	h) cheltuieli cu serviciile bancare si asimilate	88	-	-	3.00	0.26	1.00	2.00	3.00	4.00	-	-
	i) alte cheltuieli cu servicii executate de terti, din care:	89	-	-	-	-	-	-	-	-	-	-
	11) cheltuieli de asigurare si pază	70	-	-	1.00	1.23	46.60	326.60	664.60	843.40	-	-
	12) cheltuieli privind intrujnera si functionarea tehnicilor de calcul	71	-	-	-	-	28.00	200.80	373.60	646.40	-	-
	13) cheltuieli cu pregătirea profesională	72	-	-	-	-	10.00	108.80	186.40	262.00	-	-
	14) cheltuieli cu reevaluarea imobilizărilor corporale și necorporale, din care:	73	-	-	-	-	3.76	7.60	11.26	15.00	-	-
	-aferețe bunurilor de natura domeniului public	74	-	-	-	-	3.76	7.60	11.26	16.00	-	-
	15) cheltuieli cu prestațiile efectuate de filiale	75	-	-	-	-	-	-	-	-	-	-
	16) cheltuieli privind recrutarea și plasarea personalului de conducere cf. Ordonanței de urgență a Guvernului nr. 109/2011	76	-	-	-	-	-	-	-	-	-	-
	17) cheltuieli cu anunțurile privind licitațiile și alte proceduri	77	-	-	-	-	-	-	-	-	-	-
	j) alte cheltuieli	78	-	-	1.00	-	1.00	2.00	3.00	5.00	-	-
	<b>B Cheltuieli cu impozite, taxe și vădăminte asimilate (Rd.80+Rd.81+Rd.82+Rd.83+Rd.84+Rd.85), din care:</b>	79	-	-	120.00	-	183.76	856.20	1,667.70	2,270.00	-	-
	a) ch. cu taxa pt.activitatea de exploatare a resurselor minerale	80	-	-	-	-	-	-	-	-	-	-
	b) ch. cu redevența pentru concesionarea bunurilor publice și resurse minerale	81	-	-	-	-	-	-	-	-	-	-
	c) ch. cu taxa de licență	82	-	-	-	-	41.26	67.60	111.25	165.00	-	-
	d) ch. cu taxa de autorizare	83	-	-	-	-	10.00	638.20	1,060.20	1,675.00	-	-
	e) ch. cu taxa de mediu	84	-	-	60.00	-	7.60	32.60	21.25	30.00	-	-
	f) cheltuieli cu alte taxe și impozite	85	-	-	70.00	-	126.00	250.00	378.00	500.00	-	-
	<b>C Cheltuieli cu personalul (Rd.87+Rd.100+Rd.104+Rd.113), din care:</b>	86	-	-	591.04	347.44	2,393.37	8,479.66	15,266.37	22,136.62	-	-
	C0) Cheltuieli de natură salarială (Rd.88+ Rd.92)	87	-	-	312.03	111.07	2,213.21	8,069.36	14,629.91	21,266.07	-	-
	C1) Cheltuieli cu salariile (Rd.89+Rd.90+Rd.91), din care:	88	-	-	312.03	111.07	1,869.46	7,417.83	13,334.66	19,607.21	-	-
	a) salarii de bază	89	-	-	312.03	111.07	1,869.46	7,182.68	13,088.23	18,989.82	-	-
	b) sporuri, prime și alte bonificații aferente salariului de bază (conform CCM)	90	-	-	-	-	-	235.15	470.30	611.39	-	-
	c) alte bonificații (conform CCM)	91	-	-	-	-	-	-	-	-	-	-
	C2) Bonusuri (Rd.93+Rd.96+Rd.97+Rd.98+ Rd.99), din care:	92	-	-	-	-	343.76	651.82	1,569.38	1,664.80	-	-
	a) cheltuieli sociale prevăzute la art. 25 din Legea nr. 227/2016 privind Codul fiscal *, cu modificările și completările ulterioare, din care:	93	-	-	-	-	2.25	79.50	-	177.90	-	-
	- tichete de creșă, cf. Legii nr. 193/2008, cu modificările ulterioare:	94	-	-	-	-	-	-	-	-	-	-
	- tichete cadou pentru cheltuieli sociale potrivit Legii nr. 193/2008, cu modificările ulterioare:	95	-	-	-	-	2.25	79.50	-	177.90	-	-
	b) tichete de masă:	96	-	-	-	-	99.60	131.67	263.36	396.00	-	-
	c) vouchere de vacanță:	97	-	-	-	-	146.00	192.86	385.70	580.00	-	-
	d) ch. privind participarea salariaților la profitul obținut în anul precedent	98	-	-	-	-	-	-	-	-	-	-
	e) alte cheltuieli conform CCM.	99	-	-	-	-	97.90	247.60	420.30	610.90	-	-
	C3) Alte cheltuieli cu personalul (Rd.101+Rd.102+Rd.103), din care:	100	-	-	-	-	-	-	-	-	-	-
	a) ch. cu plățile compensatorii aferente dizabilităților de personal	101	-	-	-	-	-	-	-	-	-	-
	b) ch. cu drepturile salariale cuvenite în baza unor hotărâri judecătorești	102	-	-	-	-	-	-	-	-	-	-
	c) cheltuieli de natură salarială aferente restructurării, privatizării, administrator special, alte comisii și comitate	103	-	-	-	-	-	-	-	-	-	-
	C4) Cheltuieli aferente contractului de mandat și a altor organe de conducere și control, comisii și comitate (Rd.104+Rd.106+Rd.111+Rd.112), din care:	104	-	-	169.07	172.91	149.87	299.76	449.62	699.50	-	-
	a) pentru director/directorat	105	-	-	37.84	37.67	62.16	104.31	166.47	208.62	-	-
	-componenta fixă	106	-	-	37.84	37.67	62.16	104.31	166.47	208.62	-	-
	-componenta variabilă	107	-	-	-	-	-	-	-	-	-	-
	b) pentru consiliul de administrație/consiliul de supraveghere, din care:	108	-	-	124.74	124.01	77.09	154.18	231.27	308.36	-	-
	-componenta fixă	109	-	-	124.74	124.01	77.09	154.18	231.27	308.36	-	-
	-componenta variabilă	110	-	-	-	-	-	-	-	-	-	-
	c) pentru AGA și cenzori	111	-	-	67.90	11.34	20.63	41.26	61.88	82.81	-	-
	d) pentru alte comisii și comitate constituite potrivit legii	112	-	-	-	-	-	-	-	-	-	-
	C5) Cheltuieli cu contribuțiile datorate de angajator	113	-	-	109.94	83.45	30.28	110.66	190.83	271.11	-	-
	D. Alte cheltuieli de exploatare (Rd.116+Rd.118+Rd.119+Rd.120+Rd.121+Rd.122), din care:	114	-	-	-	0.11	-	870.82	1,741.64	-	-	-
	a) cheltuieli cu majorări și penalități (Rd.122+Rd.123), din care:	115	-	-	-	-	-	-	-	-	-	-
	- către bugetul general consolidat	116	-	-	-	-	-	-	-	-	-	-
	- către alți creditori	117	-	-	-	-	-	-	-	-	-	-
	b) cheltuieli privind activarea imobilizate	118	-	-	-	-	-	-	-	-	-	-
	c) cheltuieli aferente transferurilor pentru plata personalului	119	-	-	-	-	-	-	-	-	-	-
	d) alte cheltuieli	120	-	-	-	-	-	-	-	-	-	-
	e) ch. cu amortizarea imobilizărilor corporale și necorporale	121	-	-	-	0.00	-	-	-	-	-	-
	f) ajustări și deprecieri pentru pierdere de valoare și provizioane (Rd.123+Rd.128), din care:	122	-	-	-	0.10	-	870.82	1,741.64	-	-	-
	f1) cheltuieli privind ajustările și provizioanele	123	-	-	-	-	-	-	-	-	-	-
	f1.1) -provizioane privind participarea la profit a salariaților	124	-	-	-	-	-	-	-	-	-	-
	f1.2) - provizioane în legatură cu contractul de mandat	125	-	-	-	-	-	-	-	-	-	-
	f2) venituri din provizioane și ajustări pentru depreciere sau pierderi de valoare, din care:	126	-	-	-	-	-	-	-	-	-	-
	f2.1) din anulare provizioanelor (Rd.128+Rd.129+Rd.130), din care:	127	-	-	-	-	-	-	-	-	-	-
	- din participarea salariaților la profit	128	-	-	-	-	-	-	-	-	-	-
	- din deprecierea imobilizărilor corporale și necorporale	129	-	-	-	-	-	-	-	-	-	-
	f2.2) venituri din alte provizioane	130	-	-	-	-	-	-	-	-	-	-

CONFORM CU ORDINUL DIRECTOR GENERAL AL BUCUREȘTI

SECRETAR GENERAL

1

ROMANIA

MONICHIUL MAREȘTI

CONSILIUL GENERAL

SECRETAR GENERAL

CONSILIUL LOCAL BUCUREȘTI

ROMANIA

INDICATORI			rd.	anul 2016	ct. HG / Ordin comun	cf. Hotararii CA	Preliminat / Realizat	Trim I	Trim II	Trim III	An	7=6/5	8=5/3a
0	1	2	3	3a	4	5	6	6a	6b	6c	6d	7	8
I.		<b>VENITURI TOTALE (Rd.2+Rd.27+Rd.28)</b>	1	-	-	4,038.40	488.97	2,600.00	21,601.00	88,761.60	123,716.69		
	2	Cheltuieli financiare (Rd.132+Rd.135+Rd.138), din care:	131	-	-	-	-	3.00	6.00	8.00	12.00		
	a)	cheltuieli privind dobânzile, din care:	132	-	-	-	-	-	-	-	-		
	a1)	aferețe creditorilor pentru investiții	133	-	-	-	-	-	-	-	-		
	a2)	aferețe creditorilor pentru activitatea curentă	134	-	-	-	-	-	-	-	-		
	b)	cheltuieli din diferențe de curs valutare, din care:	135	-	-	-	-	-	-	-	-		
	b1)	aferețe creditorilor pentru investiții	136	-	-	-	-	-	-	-	-		
	b2)	aferețe creditorilor pentru activitatea curentă	137	-	-	-	-	-	-	-	-		
	c)	alte cheltuieli financiare	138	-	-	-	-	-	-	-	-		
	3	Cheltuieli extraordinare	139	-	-	-	-	3.00	6.00	9.00	12.00		
III		<b>REZULTATUL BRUT (profit/piedere) (Rd.1-Rd.29)</b>	140	-	-	6.74	214.36	-10,048.98	-26,742.06	573.67	5,636.82		
		venituri nelimitabile	141	-	-	-	-	-	-	-	-		
		cheltuieli nedeductibile fiscal	142	-	-	-	-	-	-	-	-		
IV		<b>IMPOZIT PE PROFIT</b>	143	-	-	-	-	-	-	-	-		
V		<b>DATE DE FUNDAMENTARE</b>				0.92	-	-	-	57.37	563.88		
	1	Venituri totale din exploatare, din care: (Rd.2)	144	-	-	4,038.40	488.97	2,600.00	21,600.00	88,760.00	123,714.29		
	a)	-venituri din subvenții și transferuri	145	-	-	-	-	-	-	-	-		
	b)	-alte venituri care nu seiau în calcul la determinarea productivității muncii, cf. Legii anuale a bugetului de stat	146	-	-	-	-	-	-	-	-		
	2	Cheltuieli de natură salarială (Rd.97), din care: **)	147	-	-	312.03	111.07	2,213.21	8,069.36	14,828.91	21,266.01		
	a)		148	-	-	-	-	-	-	-	-		
	b)		149	-	-	-	-	-	-	-	-		
	c)		150	-	-	-	-	-	-	-	-		
	3	Cheltuieli cu salariile (Rd.88)	151	-	-	312.03	111.07	1,869.46	7,417.83	13,666.66	19,601.21		
	4	Nr. de personal prognostizat la finele anului	152	-	-	86	14	443	443	443	443		
	5	Nr. mediu de salariați	153	-	-	28	14	140	399	443	443		
	6	Castigul mediu lunar pe salariat (lei/persoana) determinat pe baza cheltuielilor de natură salarială [(rd.147 - Rd.93* - rd.98)/Rd. 153 ]/12*1000	154	-	-	928.66	661.16	1,112.78	1,649.25	2,660.14	3,987.21		
	a)	Castigul mediu lunar pe salariat (lei/persoana) determinat pe baza cheltuielilor de natură salarială, recalculat cf. Legii anuale a bugetului de stat	155	-	-	92.87	66.11	131.74	169.53	276.13	400.04		
	7	Productivitatea muncii în unități valorice pe total personal mediu (mil lei/persoana) (Rd.2/Rd.153)	156	-	-	123.29	33.50	17.86	63.68	196.86	279.26		
	a)	Productivitatea muncii în unități fizice pe total personal mediu recalculata cf. Legii anuale a bugetului de stat	157	-	-	-	-	-	-	-	-		
	b)	Productivitatea muncii în unități fizice pe total personal mediu (cantitate produse finite/persoana) W= QPF/Rd. 153	158	-	-	66,008.00	227.93	121.48	171.61	823.71	889.38		
	c1)	Elemente de calcul a productivității muncii în unități fizice, din care	159	-	-	-	-	-	-	-	-		
		- cantitatea de produse finite (QPF)	160	-	-	8,000	3,191	17,007	69,471	276,306	393,995		
		- pret mediu (p)	161	-	-	2,160	0,147	0,147	0,314	0,314	0,314		
		- valoare=QPF x p	162	-	-	17,280	469	2,600	21,500	86,760	123,714		
		- pondere în venituri totale de exploatare = Rd.288/Rd.2	163	0.00%	-	-	-	-	-	-	-		
	8	Plăși restante	164	-	-	-	-	-	-	-	-		
	9	Creanțe restante, din care:	165	-	-	-	-	-	-	-	-		
		- de la operatorii cu capital integral/majoritar de stat	166	-	-	-	-	-	-	-	-		
		- de la operatorii cu capital privat	167	-	-	-	-	-	-	-	-		
		- de la bugetul de stat	168	-	-	-	-	-	-	-	-		
		- de la bugetul local	169	-	-	-	-	-	-	-	-		
		- de la alte entități	170	-	-	-	-	-	-	-	-		
	10	Credite pentru finanțare activități curente (soldul ramas de rambursat)	171	-	-	-	-	-	-	-	-		

Director General,  
Petre FOAMETE



Director Economic,  
Ec. Liliana Mariana CATRANGIU

*[Handwritten signature]*

CONFORM CU ORIGINALUL



**BUGETUL DE VENITURI ȘI CHELTUIELI PE ANUL 2018**

Detalierea indicatorilor economico-financiari prevazuti in bugetul de venituri si cheltuieli si repartizarea pe trimestre a acestora

0	1	2	3	Prevederi an precedent		Propunerii an curent 2018				Estimari an 2019	Estimari an 2020	
				4	5	din care:						
		INDICATORI	Nr. rd.	Aprobat cf. Hotararii CA	Preliminat / Realizat	Trim I	Trim II (cumulat)	Trim III (cumulat)	An			
						6a	6b	6c	6d			
I.		<b>VENITURI TOTALE (Rd.2+Rd.22+Rd.28)</b>	1	4,038,402	468,967	2,500,500	21,501,000	86,781,500	123,714,286		129,902,520	136,397,646
	1	Venituri totale din exploatare (Rd.3+Rd.8+Rd.9+Rd.12+Rd.13+Rd.14), din care:	2	4,038,402	468,967	2,500,000	21,500,000	86,760,000	123,714,286		129,900,000	136,395,000
	a)	din productia vanduta (Rd.4+Rd.5+Rd.6+Rd.7), din care:	3	4,038,402	468,967	2,500,000	21,500,000	86,760,000	123,714,286		129,900,000	136,395,000
	a1)	din vanzarea produselor	4	-	-	-	-	-	-		-	-
	a2)	din servicii prestate	5	4,038,402	468,967	2,500,000	21,500,000	86,760,000	123,714,286		129,900,000	136,395,000
	a3)	din redevențe și chirii	6	-	-	-	-	-	-		-	-
	a4)	alte venituri	7	-	-	-	-	-	-		-	-
	b)	din vanzarea marfurilor	8	-	-	-	-	-	-		-	-
	c)	din subvenții și transferuri de exploatare aferente cifrei de afaceri nete (Rd.10+Rd.11), din care:	9	-	-	-	-	-	-		-	-
	c1)	subvenții, cf. prevederilor legale in vigoare	10	-	-	-	-	-	-		-	-
	c2)	transferuri, cf. prevederilor legale in vigoare	11	-	-	-	-	-	-		-	-
	d)	din productia de imobilizari	12	-	-	-	-	-	-		-	-
	e)	venituri aferente costului productiei in curs de executie	13	-	-	-	-	-	-		-	-
	f)	alte venituri din exploatare (Rd.15+Rd.16+Rd.19+Rd.20+Rd.21), din care:	14	-	-	-	-	-	-		-	-
	f1)	din amenzi și penalități	15	-	-	-	-	-	-		-	-
	f2)	din vanzarea activelor și alte operații de capital (Rd.17+Rd.18), din care:	16	-	-	-	-	-	-		-	-
		- active corporale	17	-	-	-	-	-	-		-	-
		- active necorporale	18	-	-	-	-	-	-		-	-
	f3)	din subvenții pentru investiții	19	-	-	-	-	-	-		-	-
	f4)	din valorificarea certificatelor CO2	20	-	-	-	-	-	-		-	-
	f5)	alte venituri	21	-	-	-	-	-	-		-	-
	2	Venituri financiare (Rd.23+Rd.24+Rd.25+Rd.26+Rd.27), din care:	22	-	2	500	1,000	1,500	2,400		2,520	2,646
	a)	din imobilizări financiare	23	-	-	-	-	-	-		-	-
	b)	din investiții financiare	24	-	-	-	-	-	-		-	-
	c)	din diferențe de curs	25	-	-	-	-	-	-		-	-
	d)	din dobânzi	26	-	2	500	1,000	1,500	2,400		2,520	2,646
	e)	alte venituri financiare	27	-	-	-	-	-	-		-	-
	3	Venituri extraordinare	28	-	-	-	-	-	-		-	-
II		<b>CHELTUIELI TOTALE (Rd.30+Rd.136+Rd.144)</b>	29	4,032,680	683,333	12,549,484	47,243,056	86,187,825	118,078,869		123,341,902	129,608,998
	1	Cheltuieli de exploatare (Rd.31+Rd.79+Rd.86+Rd.120), din care:	30	4,032,680	683,333	12,546,484	47,237,056	86,178,825	118,067,869		123,329,302	129,495,768



*[Handwritten signature]*



*[Handwritten signature]*

A. Cheltuieli cu bunuri și servicii (Rd.32+Rd.40+Rd.46), din care:									
	31	3321.640	336.130	5.969.987	37.902.202	68.473.997	51.919.606	96.616.586	101.341.366
<b>B1</b> Cheltuieli privind stocurile (Rd.39+Rd.43+Rd.57+Rd.58+Rd.59), din care:									
a) cheltuieli cu materiile prime, din care:	33	2.776.440	164.630	5.551.446	25.270.640	47.418.538	64.586.384	67.815.703	71.206.488
- materii prime				5.273.955	24.007.139	45.047.538	61.361.384		
- materii consumabile				277.491	1.263.501	2.371.000	3.225.000		
b) cheltuieli cu materialele consumabile, din care:	34	122.000	11.086	60.000	550.000	1.050.000	1.450.000	1.622.500	1.598.625
b1) cheltuieli cu piese și de schimb	35				150.000	300.000	450.000	472.500	496.125
b2) cheltuieli cu combustibili	36	122.000	11.086	50.000	400.000	750.000	1.000.000	1.050.000	1.102.500
- utilaje închiriate			11.086						
- utilaje proprii									
c) cheltuieli privind materialele de natura obiectelor de inventar	37	15.200	9.140	165.521	361.042	504.479	865.521	508.797	954.237
- obiecte inventar				163.521	357.042	498.479	857.521		
- consumabile birou				2.000	4.000	6.000	8.000		
d) cheltuieli privind energia și apa	38	3.000		30.000	60.000	90.000	120.000	126.000	132.300
e) cheltuieli privind mărfurile	39								
<b>B2</b> Cheltuieli privind servuli în executare de timp (Rd.41+Rd.42+Rd.43), din care:									
a) cheltuieli cu întreținerea și reparațiile	41			25.000	50.000	75.000	100.000	105.000	110.250
b) cheltuieli privind chiria (Rd.43+Rd.44) din care:	42	378.000	50.200	3.813.000	8.591.000	13.369.000	14.849.000	15.591.450	16.371.023
b1) - către operatori cu capital integral/majoritar de stat	43								
b2) - către operatori cu capital privat	44	378.000	50.200	3.813.000	8.591.000	13.369.000	14.849.000	15.591.450	16.371.023
- închiriere utilaje				3.798.000	8.546.000	13.294.000	14.744.000		
- închiriere sediu				15.000	45.000	75.000	105.000		
c) prime de asigurare	45			106.500	280.070	757.620	1.135.641	1.192.423	1.252.044
<b>B3</b> Cheltuieli cu alte servicii în executare de timp (Rd.47+Rd.48+Rd.50+Rd.57+Rd.62+Rd.63+Rd.67+Rd.68+Rd.69+Rd.70), din care:									
a) cheltuieli cu colaboratorii	47	23.000	68.881	48.100	112.250	179.400	249.800	262.290	275.405
- medicina muncii				44.100	110.250	176.400	242.550		
- abonament Monitorul Oficial				3.000			3.000		
- semnatura electronica							250		
- alte cheltuieli				1.000	2.000	3.000	4.000		
b) cheltuieli privind comisiunile și onorariul, din care:	48		131						
b1) cheltuieli privind consultanța juridică	49								
c) cheltuieli de protocol, reclamă și publicitate (Rd.51+Rd.53), din care:	50			15.000	30.000	45.000	80.000	83.000	66.150
c1) cheltuieli de protocol, din care:	51								
- tichete cadou potrivit Legii nr.193/2006, cu modificările ulterioare	52								
c2) cheltuieli de reclamă și publicitate, din care:	53								
- tichete cadou ptr. cheltuieli de reclamă și publicitate, potrivit Legii nr.193/2006, cu modificările ulterioare	54								
- tichete cadou ptr. campanii de marketing, studiul pieței, promovarea pe piețe existente sau noi, potrivit Legii nr.193/2006, cu modificările ulterioare	55								
- ch.de promovare a produselor	56								



*[Handwritten signature]*



*[Handwritten signature]*

6




d)	Ch. cu sponsorizare (Rd.58+Rd.59+Rd.60+Rd.61), din care:	57	-	-	-	-	-	-	-	-
d1)	ch. de sponsorizare a cluburilor sportive	58	-	-	-	-	-	-	-	-
d2)	ch. de sponsorizare a unităților de cult	59	-	-	-	-	-	-	-	-
d3)	ch. privind acordarea ajutoarelor umanitare și sociale	60	-	-	-	-	-	-	-	-
d4)	alte cheltuieli cu sponsorizarea	61	-	-	-	-	-	-	-	-
e)	cheltuieli cu transportul de bunuri și persoane	62	-	-	36,000	2,102,850	4,148,900	7,320,610	7,686,641	8,070,973
f)	cheltuieli de deplasare, detașare, transfer, din care:	63	-	-	-	-	-	-	-	-
	cheltuieli cu diurna (Rd.65+Rd.66), din care:	64	-	-	-	-	-	-	-	-
	-interna	65	-	-	-	-	-	-	-	-
	-externa	66	-	-	-	-	-	-	-	-
g)	cheltuieli postale și taxe de telecomunicații	67	-	175	6,300	15,750	25,500	35,250	37,013	38,863
h)	cheltuieli cu serviciile bancare și asimilate	68	3,000	257	1,000	2,000	3,000	4,000	4,200	4,410
i)	alte cheltuieli cu serviciile executate de terți, din care:	69	1,000	1,230	46,500	326,800	584,500	843,400	885,570	929,849
i1)	cheltuieli de asigurare și pază	70	-	-	28,000	200,800	373,600	548,400	573,720	602,406
i2)	cheltuieli privind întreținerea și funcționarea tehnicilor de calcul	71	-	-	10,000	108,800	183,400	262,000	275,100	288,855
i3)	cheltuieli cu pregătirea profesională	72	-	-	3,750	7,500	11,250	15,000	15,750	16,538
i4)	cheltuieli cu reevaluarea imobilizărilor corporale și necorporale, din care:	73	-	-	3,750	7,500	11,250	15,000	15,750	16,538
	-aferele bunurilor de natura domeniului public	74	-	-	-	-	-	-	-	-
i5)	cheltuieli cu prestațiile efectuate de filiale	75	-	-	-	-	-	-	-	-
i6)	cheltuieli privind recrutarea și plasarea personalului de conducere cf. Ordonanței de urgență a Guvernului nr. 109/2011	76	-	-	-	-	-	-	-	-
i7)	cheltuieli cu anunțurile privind licitațiile și alte anunțuri	77	1,000	-	1,000	2,000	3,000	5,000	5,250	5,513
j)	alte cheltuieli	78	-	30,060	75,000	150,000	225,000	300,000	315,000	330,750
B	Cheltuieli cu impozite, taxe și vărsăminte asimilate (Rd.80+Rd.81+Rd.82+Rd.83+Rd.84+Rd.85), din care:	79	120,000	-	183,750	855,200	1,567,700	2,270,000	2,383,500	2,602,675
a)	ch. cu taxa pt. activitatea de exploatare a resurselor minerale	80	-	-	-	-	-	-	-	-
b)	ch. cu redevența pentru concesiunea bunurilor publice și resursele minerale	81	-	-	-	-	-	-	-	-
c)	ch. cu taxa de licență	82	-	-	41,250	57,500	111,250	165,000	173,250	181,913
d)	ch. cu taxa de autorizare	83	-	-	10,000	535,200	1,060,200	1,575,000	1,553,750	1,736,438
e)	ch. cu taxa de mediu	84	50,000	-	7,500	12,500	21,250	30,000	31,500	33,075
f)	cheltuieli cu alte taxe și impozite	85	70,000	-	125,000	250,000	375,000	500,000	525,000	551,250
C.	Cheltuieli cu personalul (Rd.87+Rd.100+Rd.104+Rd.113), din care:	86	591,040	347,437	2,393,387	8,479,864	15,266,368	22,138,623	22,601,494	23,731,549
C0	Cheltuieli de natură salarială (Rd.88+ Rd.92)	87	312,030	111,073	2,213,215	8,069,350	14,625,912	21,288,015	21,687,356	22,771,724
C1	Cheltuieli cu salariile (Rd.89+Rd.90+Rd.91), din care:	88	312,030	111,073	1,889,465	7,417,830	13,556,552	19,601,216	19,939,316	20,936,282
	a) salarii de bază**	89	-	-	1,889,465	7,417,830	13,086,232	18,989,825	19,939,316	20,936,282
	b) sporuri, prime și alte bonificații aferente salariului de bază (conform CCM)	90	-	-	-	235,150	470,300	611,390	-	-
	c) alte bonificații (conform CCM)	91	-	-	-	-	-	-	-	-
C2	Bonusuri (Rd.93+Rd.96+Rd.97+Rd.98+ Rd.99), din care:	92	-	-	343,750	651,520	1,069,360	1,664,800	1,748,040	1,835,442
	a) cheltuieli sociale prevăzute la art. 21 din Legea nr. 571/2003 privind Codul fiscal, cu modificările și completările ulterioare, din care:	93	-	-	2,250	79,500	-	177,906	186,795	196,135



	- tichete de creșă, cf. Legii nr. 193/2006, cu modificările ulterioare;	94	-	-	-	-	-	-	-	-
	- tichete cadou pentru cheltuieli sociale potrivit Legii nr. 193/2006, cu modificările ulterioare;	95	-	-	2,250	79,500	-	177,900	186,795	196,135
	b) tichete de masă;	96	-	-	99,000	131,670	263,360	396,000	415,800	436,590
	c) tichete de vacanță;	97	-	-	145,000	192,850	385,700	580,000	609,000	639,450
	d) ch. privind participarea salariaților la profitul obținut în anul precedent	98	-	-	-	-	-	-	-	-
	e) alte cheltuieli conform CCM.	99	-	-	97,500	247,500	420,300	510,900	536,445	563,268
	- echipament protecție		-	-	87,000	174,000	261,000	330,600	347,130	364,487
	- apa periodică câmbiului		-	-	-	-	22,800	22,800	23,940	25,137
	- laba puncte de lucru duble sau nebransate		-	-	10,500	73,500	136,500	157,500	165,375	173,644
C3	Alte cheltuieli cu personalul (Rd.101+Rd.102+Rd.103), din care:	100	-	-	-	-	-	-	-	-
	a) ch. cu plățile compensatorii aferente disponibilizărilor de personal	101	-	-	-	-	-	-	-	-
	b) ch. cu drepturile salariale cuvenite în baza unor hotărâri judecătorești	102	-	-	-	-	-	-	-	-
	c) cheltuieli de natură salarială aferente restructurării, privatizării, administrator special, alte comisii și comitete	103	-	-	-	-	-	-	-	-
C4	Cheltuieli aferente contractului de mandat și a altor organe de conducere și control, comisii și comitete (Rd.105+Rd.106+Rd.111+ Rd.112), din care:	104	169,070	172,911	149,874	299,748	449,622	599,496	629,471	660,944
	a) pentru directori/directorat	105	37,540	37,568	52,155	104,310	156,465	208,620	219,051	230,004
	-componenta fixă	106	37,540	37,568	52,155	104,310	156,465	208,620	219,051	230,004
	-componenta variabilă	107	-	-	-	-	-	-	-	-
	b) pentru consiliul de administrație/consiliul de supraveghere, din care:	108	124,740	124,007	77,091	154,182	231,273	308,364	323,782	339,971
	-componenta fixă	109	124,740	124,007	77,091	154,182	231,273	308,364	323,782	339,971
	-componenta variabilă	110	-	-	-	-	-	-	-	-
	c) pentru AGA și cenzori	111	67,900	11,336	20,628	41,256	61,884	82,512	86,638	90,969
	d) pentru alte comisii și comitete constituite potrivit legii	112	-	-	-	-	-	-	-	-
C5	Cheltuieli cu asigurările și protecția socială, fondurile speciale și alte obligații legale (Rd.114+Rd.115+Rd.116+Rd.117+Rd.118+Rd.119), din care:	113	109,940	83,453	30,278	110,566	180,834	271,112	284,667	298,901
	a) ch. privind contribuția la asigurări sociale***	114	77,220	47,645	-	-	-	-	-	-
	b) ch. privind contribuția la asigurări pt.somaj***	115	3,610	1,021	-	-	-	-	-	-
	c) ch. privind contrib. la asig. soc. de sănătate***	116	29,110	14,787	-	-	-	-	-	-
	d) contribuția asiguratorie pentru muncă 2,25%	117	-	-	30,278	60,556	90,834	127,167	133,526	-
	e) ch. privind contribuția unității la schemele de pensii	118	-	-	-	-	-	-	-	-
	f) cheltuieli privind alte contribuții și fonduri speciale	119	-	-	-	50,000	100,000	150,000	157,500	165,375
D.	Alte cheltuieli de exploatare (Rd.121+Rd.124+Rd.125+Rd.126+Rd.127+Rd.128), din care:	120	-	108	-	-	870,820	1,741,640	1,828,722	1,920,158
	a) cheltuieli cu majorări și penalități (Rd.122+Rd.123), din care:	121	-	-	-	-	-	-	-	-
	- către bugetul general consolidat	122	-	-	-	-	-	-	-	-
	- către alți creditori	123	-	-	-	-	-	-	-	-
	b) cheltuieli privind activele imobilizate	124	-	-	-	-	-	-	-	-
	c) cheltuieli aferente transferurilor pentru plata personalului	125	-	-	-	-	-	-	-	-
	d) alte cheltuieli	126	-	-	4	-	-	-	-	-



e)	ch. cu amortizarea imobilizărilor corporale și necorporale	127						870,820	1,741,640	1,828,722	1,920,158
f)	ajustări și deprecieri pentru pierdere de valoare și provizioane (Rd.129-Rd.131), din care:	128		102							
f1)	cheltuieli privind ajustările și provizioanele	129									
f1.1)	-provizioane privind participarea la profit a salariaților	130									
f1.2)	- provizioane în legatura cu contractul de mandat	130a									
f2)	venituri din provizioane și ajustări pentru deprecieri sau pierderi de valoare, din care:	131									
f2.1)	din anularea provizioanelor (Rd.133+Rd.134+Rd.135), din care:	132									
	- din participarea salariaților la profit	133									
	- din deprecierea imobilizărilor corporale și a activelor circulante	134									
	- venituri din alte provizioane	135									
2	Cheltuieli financiare (Rd.137+Rd.140+Rd.143), din care:	136			3,000	6,000	9,000	12,000	12,600	13,230	
a)	cheltuieli privind dobânziile (Rd.138+Rd.139), din care:	137									
a1)	aferele creditelor pentru investiții	138									
a2)	aferele creditelor pentru activitatea curentă	139									
b)	cheltuieli din diferențe de curs valutar (Rd.141+Rd.142), din care:	140									
b1)	aferele creditelor pentru investiții	141									
b2)	aferele creditelor pentru activitatea curentă	142									
c)	alte cheltuieli financiare	143			3,000	6,000	9,000	12,000	12,600	13,230	
3	Cheltuieli extraordinare	144									
III	REZULTATUL BRUT (profit/pierdere) (Rd.1-Rd.29)	145	5,740	214,364	10,048,984	25,742,056	573,678	5,638,817	6,560,618	6,888,649	
	venituri neimpozabile	146									
	cheltuieli nedeductibile fiscal	147									
IV	IMPOZIT PE PROFIT	148	920					57,367	583,882	656,062	688,865
V	DATE DE FUNDAMENTARE	149									
1	Cheltuieli de natură salarială (Rd.87)	150	312,030	111,073	2,213,218	8,089,350	14,825,912	21,286,016	21,887,356	22,771,724	
2	Cheltuieli cu salariile (Rd.88)	151	312,030	111,073	1,869,465	7,417,830	13,558,552	19,601,216	19,938,316	20,938,282	
3	Nr. de personal prognostic la finele anului	152	56	14	443	443	443	443	443	443	
4	Nr. mediu de salariați	153	28	14	140	399	443	443	443	443	
5 a)	Castigul mediu lunar pe salariat determinat pe baza cheltuielilor cu salariile (Rd.151/Rd.153)/12*1000	154	928,881	661,149	1,112,777	1,649,254	2,550,142	3,687,211	3,750,812	3,938,352	
b)	Câștigul mediu lunar pe salariat (lei/persoană) determinat pe baza cheltuielilor de natură salarială (Rd.150/Rd.153)/12*1000	155	92,888	66,115	131,739	166,533	275,130	400,038	407,964	428,362	
6 a)	Productivitatea muncii în unități valorice pe total personal mediu (lei/persoană) (Rd.2/Rd.153)	156	123,280	33,488	17,857	53,885	195,647	279,265	293,226	307,889	



EXPEDITAT CU ORIGINALUL



	b)	Productivitatea muncii în unități fizice pe total personal mediu (cantitate produse finite/persoană) $W=QPF/Rd.153 <ORE >$	157	56,000	228	121	172	624	889	933	980
	c1)	Elemente de calcul a productivitatii muncii în unități fizice, din care	158								
		- cantitatea de produse finite (QPF) <mp>	159	6,000	3,191	17,007	68,471	276,305	393,995	413,438	434,109
		- pret mediu (p)	160	2,160	147	147	314	314	314	314	314
		- valoare=QPF x p	161	17,280,000	468,967	2,500,000	21,500,000	86,760,000	123,714,286	129,900,000	136,385,000
		- pondere în venituri totale de exploatare = Rd.161/Rd.2	162	960%	100%	100%	100%	100%	100%	100%	100%
7		Plăți restante	163								
8		Creanțe restante, din care:	164								
		- de la operatori cu capital integral/majoritar de stat	165								
		- de la operatori cu capital privat	166								
		- de la bugetul de stat	167								
		- de la bugetul local	168								
		- de la alte entități	169								

Director General,  
Petre FOAMETE



Director Economic,  
Ec. Liliana Martena CATRANGIU,

*[Handwritten signature]*



13

COMPANIA MUNICIPALĂ STRAZI, PODURI ȘI PASAJE BUCUREȘTI SA  
 Sediul/Adresa: BUCUREȘTI, STR. ARISTIDE DEMETRIADE NR. 2, BIROU NR 6, ET2, SECTOR 1  
 Cod unic de înregistrare: RO3782160  
 Nr. Registrul Comertului: J40/10323/2017

Anexa nr.3  
 HCGMB nr. 185/2018

Gradul de realizare a veniturilor totale  
 ANUL 2017

Nr. Crt.	INDICATORI	Prevederi an precedent 2016		%	Prevederi an precedent 2017		%
		Aprobat	Realizat		Aprobat	Realizat	
0	1	2	3	4=3/2	5	6	7=6/5
I.	Venituri totale (rd.1+rd.2+rd.3), din care:	-	-	-	4,038.40	468.97	-
	1. Venituri din exploatare				4,038.40	468.97	
	2. Venituri financiare				-	-	
	3. Venituri extraordinare				-	-	

Director Economic,  
 Ec. Liliana Marlena CATRANGIU,

Director General,  
 Petre FOAMETE



Handwritten signature in blue ink over a blue rectangular stamp that reads 'CONFORM CU ORIGINALUL'.



Handwritten signature in black ink.

Handwritten number '31' in blue ink.

ANEXA nr. 4  
 HCCOMB nr. 115/2018

Programul de investiții, dotări și sursele de finanțare  
 2018

0	1	INDICATORI	Data finalizării investiției	an precedent 2017			Valoare	
				Aprobat	Realizat Preliminar	an curent 2018	an 2019	an 2020
	I	<b>SURSE DE FINANȚARE A INVESTIȚIILOR, din care:</b>		70,012.37	170.34	201.80		
	1	Surse proprii, din care:						
		a) - amortizare						
		b) - profit						
	2	Alocații de la buget						
	3	Creșterea bancară, din care:						
		a) - interne						
		b) - externe						
	4	Alte surse, din care:		70,012.37	170.34	201.80		
		- APORT NATURA LA CAPITALUL SOCIAL						
		- (denumire sursă)		70,012.37	170.34	201.80		
	II	<b>CHELTUIELI PENTRU INVESTIȚII, din care:</b>		70,012.37	170.34	201.80		
	1	Investiții în curs, din care:						
		a) pentru bunurile proprietatea privată a operatorului economic:						
		- (denumire obiectiv)						
		- (denumire obiectiv)						
		b) pentru bunurile de natura domeniului public al statului sau al unității administrativ teritoriale:						
		- (denumire obiectiv)						
		- (denumire obiectiv)						
		c) pentru bunurile de natura domeniului privat al statului sau al unității administrativ teritoriale:						
		- (denumire obiectiv)						
		- (denumire obiectiv)						
		d) pentru bunurile luate în concesiune, închiriate sau în locație de gestiune, exclusiv cele din domeniul public sau privat al statului sau al unității administrativ teritoriale:						
		- (denumire obiectiv)						
		- (denumire obiectiv)						
	2	Investiții în noi, din care:						
		a) pentru bunurile proprietatea privată a operatorului economic:						
		- (denumire obiectiv)	31-Dec-18					
		- (denumire obiectiv)	31-Dec-18					
		- (denumire obiectiv)	31-Dec-18					
		- (denumire obiectiv)	31-Dec-18					
		- (denumire obiectiv)	31-Dec-18					
		- (denumire obiectiv)	31-Dec-18					
		- (denumire obiectiv)	31-Dec-18					
		- (denumire obiectiv)	31-Dec-18					
		- (denumire obiectiv)	31-Dec-18					
		- (denumire obiectiv)	31-Dec-18					
		- (denumire obiectiv)	31-Dec-18					
		- (denumire obiectiv)	31-Dec-18					
		- (denumire obiectiv)	31-Dec-18					
		b) pentru bunurile de natura domeniului public al statului sau al unității administrativ teritoriale:						
		- (denumire obiectiv)						
		- (denumire obiectiv)						
		c) pentru bunurile de natura domeniului privat al statului sau al unității administrativ teritoriale:						
		- (denumire obiectiv)						
		- (denumire obiectiv)						
		d) pentru bunurile luate în concesiune, închiriate sau în locație de gestiune, exclusiv cele din domeniul public sau privat al statului sau al unității administrativ teritoriale:						
		- (denumire obiectiv)						
		- (denumire obiectiv)						
	3	Investiții efectuate la imobilizările corporale existente (modernizări), din care:						
		a) pentru bunurile proprietatea privată a operatorului economic:						
		- (denumire obiectiv)						
		- (denumire obiectiv)						
		b) pentru bunurile de natura domeniului public al statului sau al unității administrativ teritoriale:						
		- (denumire obiectiv)						
		- (denumire obiectiv)						
		c) pentru bunurile de natura domeniului privat al statului sau al unității administrativ teritoriale:						
		- (denumire obiectiv)						
		- (denumire obiectiv)						



15

Programul de investiții, dotări și sursele de finanțare  
 2018

0	1	INDICATORI	Data finalizării investiției	an precedent 2017		Valoare		
				Aprobat	Realizat/ Preliminar	an curent 2018	an 2019	an 2020
		d) pentru bunurile luate în concesiune, închiriate sau în locație de gestiune, exclusiv cele din domeniul public sau privat al statului sau al unității administrativ teritoriale:						
		- (denumire obiectiv)						
		- (denumire obiectiv)						
4		<b>Dotări (alte activități de imobilizări corporale)</b>		<b>70.012.37</b>	<b>170.334</b>	<b>201.80</b>		
		compresor aer cu 2 pickhammer	31-Dec-18	426.97				
		repartizator asfalt / finisor	31-Dec-18	5.747.70				
		cilindru compactor asfalt 9 to	31-Dec-18	1.231.65				
		cilindru compactor asfalt 2.5 to	31-Dec-18	738.99				
		buldoexcavator cu picon	31-Dec-18	4.379.20				
		incarcator frontal 0,6 mc cu picon+perie cu foras + freza + cupa 4x1	31-Dec-18	1.018.18				
		cisterna motorina 6 to	31-Dec-18	328.44				
		autobasculante 4 axe	31-Dec-18	6.568.80				
		autoutilitare 6+1 locuri + bena	31-Dec-18	525.50				
		cilindru compactor asfalt 1,5 to	31-Dec-18	383.18				
		excavator 27 to senilat	31-Dec-18	1.094.80				
		cilindru pneu 15 to	31-Dec-18	410.55				
		incarcator frontal cupa 3mc	31-Dec-18	1.094.80				
		cilindru compactor terasamente 12 to (lis-roti)	31-Dec-18	821.10				
		cilindru compactor terasamente 6 to (lis-roti)	31-Dec-18	547.40				
		buldozer tip D5	31-Dec-18	821.10				
		miniexcavator cu picon + cupa	31-Dec-18	1.642.20				
		freza 2m	31-Dec-18	5.474.00				
		instalatie amorsa automata	31-Dec-18	658.88				
		instalatie amorsa manuala	31-Dec-18	43.73				
		Statie mixturi asfaltice (incluse accesori: depozite filer, bitum, padocuri)	31-Dec-18	8.211.00				
		statie emulsie bituminoasa	31-Dec-18	184.22				
		autoutilitara N1 4x4	31-Dec-18	1.094.80				
		autoutilitare N1 5 locuri	31-Dec-18	492.66				
		autoutilitare 4 + 1 locuri	31-Dec-18	1.313.78	128.35			
		dotari de laborator calitate	31-Dec-18	821.10				
		soft contabilitate și implementare	31-Dec-18	1.915.90				
		calculatoare /imprimante / plotere	31-Dec-18	1.094.80	36.99			
		LICENTE SOFT (WINDOWS + OFFICE)	31-Dec-18	98.53	0.5			
		containere tip birou / vestiar / mobile	31-Dec-18	131.38				
		masini de spalat pardoseli	31-Dec-18	138.85				
		masina de spalat sub presiune cu incalzire	31-Dec-18	240.88				
		grup generator 380 V	31-Dec-18	191.59				
		platforma auto ptr lucru la inaltime	31-Dec-18	273.70				
		masina de taiat rosturi	31-Dec-18	59.16				
		placa vibratoare cu bazin de apa	31-Dec-18	98.53				
		compresor aer cu 2 pickhammer	31-Dec-18	591.19				
		mai mecanic	31-Dec-18	123.17				
		termocontainer asfalt 6 to	31-Dec-18	711.62				
		excavator 24 to pneu	31-Dec-18	1313.76				
		repartizator asfalt / finisor	31-Dec-18	1862.04				
		cilindru compactor asfalt 9 to	31-Dec-18	410.55				
		cilindru compactor asfalt 2.5 to	31-Dec-18	246.33				
		trailer 24 tone	31-Dec-18	1532.72				
		buldoexcavator cu picon	31-Dec-18	821.10				
		freza de asfalt 1m	31-Dec-18	2,189.60				
		incarcator frontal 0,6 mc cu picon+perie cu foras + freza + cupa 4x1	31-Dec-18	229.91				
		cisterna apa 16 tone	31-Dec-18	821.11				
		incarcator frontal articulata 1mc	31-Dec-18	602.14				
		cisterna motorina 6 to	31-Dec-18	328.44				
		autobasculante 4 axe	31-Dec-18	383.18				
		autoutilitare 6+1 locuri + bena	31-Dec-18	5,747.70				
		cilindru compactor asfalt 1,5 to	31-Dec-18	1,724.31				
		Soft proiectare CAD	31-Dec-18	45.00				
		Soft develope compatibile WINDOWS	31-Dec-18	4.50	4.5			
		Soft contabilitate și gestiune	31-Dec-18	30.00				
		Aparatura topo						
		Fisete metalice arhivare						
		Seif						




Programul de investiții, dotări și sursele de finanțare  
 2018

		INDICATORI	Data finalizării investiției	an precedent 2017		Valoare <mil lei>		
0	1			Aprobat	Realizat/ Preliminar	an curent 2018	an 2019	an 2020
		Multifunctionala laser A3				49.30		
		Distrugator documente, aparat indosariat cu inele				1.50		
5.		Rambursări de rată aferente creditelor pentru investiții, din care:						
		a) - interne	30-Sep-18					
		b)- externe				18.000.00		

Director Economic,  
 Ec. Liliana Marlina CATRANGIU,

Director General,  
 Petre FOAMETE






COMPANIA MUNICIPALĂ STRAZI, PODURI ȘI PASAJE BUCUREȘTI SA  
 Sediul/Adresa: BUCUREȘTI, STR. ARISTIDE DEMETRIADE NR. 2, BIROU NR 6, ET2, SECTOR 1  
 Cod unic de înregistrare: RO3782160  
 Nr. Registrul Comertului: J40/10323/2017



Anexa nr.5  
 HCGMB nr. 185/2018

Măsurile de îmbunătățire a rezultatului brut și reducere a plăților restante  
 anul 2018

Nr.crt.	Măsurile	Termen de realizare	an precedent 2017		an curent 2018		an 2019		an 2020		
			Preliminat / Realizat		Influențe (+/-)		Influențe (+/-)		Influențe (+/-)		
			Rezultat brut (+/-)	Plăți restante	Rezultat brut	Plăți restante	Rezultat brut	Plăți restante	Rezultat brut	Plăți restante	
0	1	2	3	4	5	6	7	8	9	10	
Pct. I	Măsurile de îmbunătățire a rezultatului brut și de reducere a plăților restante										
1	Măsura 1	31/12/2018	X	X							
2	Măsura 2	31/12/2018	X	X							
n	Măsura n	31/12/2018	X	X							
	TOTAL Pct. I		X	X	0	0	0	0	0	0	
Pct. II	Cauze care diminuează efectul măsurilor prevăzute la Pct. I										
1	Cauza 1	31/12/2018	X	X							
2	Cauza 2	31/12/2018	X	X							
n	Cauza n	31/12/2018	X	X							
	TOTAL Pct. II		X	X	0	0	0	0	0	0	
Pct. III	TOTAL GENERAL Pct. I + Pct. II										
					0	0	0	0	0	0	



Director Economic,  
 Ec. Liliana Marlena CATRANGIU,

*[Handwritten signature]*



Director General,  
 Petre FOAMETE

*[Handwritten signature]*



*[Handwritten signature]*

18