

BUGETUL DE VENITURI ȘI CHELTUIELI  
 '2018

Anexa nr. 1  
 HCGMB nr. 186/2018  
 ml lei

CONFORM CU ORIGINALA

INDICATORI		Nr. Rd.	Realizat 2017	Propuneri în curent (2018)	%	Estimari an 2018	Estimari an 2020	%		
0	1	2	3	4	5	6=5/4	7	8	9=7/5	10=8/7
I	VENITURI TOTALE (Rd.1+Rd.2+Rd.3+Rd.8)	1	-	16.400,90	-	16.400,00	16.400,00	100,00%	100,00%	
	Venituri din exploatare, din care:	2	-	16.400,00	-	16.400,00	16.400,00	100,00%	100,00%	
	a) diferența de preț-c. prevederilor legale	3	-	-	-	-	-	-	-	
	b) transferul cf. prevederilor legale	4	-	-	-	-	-	-	-	
	2 Venituri financiare	5	-	-	-	-	-	-	-	
	3 Venituri extraordinare	6	-	-	-	-	-	-	-	
II	CHELTUIELI TOTALE (Rd.7+Rd.8+Rd.20+Rd.21)	7	151,43	15.552,11	10276,17%	15.552,11	15.552,11	100,00%	100,00%	
	CHELTUIELI DE EXPLOATARE, din care:	8	151,43	15.552,11	10276,17%	15.552,11	15.552,11	100,00%	100,00%	
	A cheltuieli cu bunuri și servicii	9	0,20	6.150,00	3075000,00%	6.150,00	6.150,00	100,00%	100,00%	
	B cheltuieli cu impozite, taxe și veniminte asimilate	10	-	18,00	-	18,00	18,00	100,00%	100,00%	
	C cheltuieli cu personalul, din care:	11	151,23	9.384,11	6205,19%	9.384,11	9.384,11	100,00%	100,00%	
	C0 cheltuieli de natură salariale (Rd.13+Rd.14)	12	1,41	8.501,07	602912,77%	8.501,07	8.501,07	100,00%	100,00%	
	C1 cheltuieli cu salariile	13	1,41	8.105,25	574840,43%	8.105,25	8.105,25	100,00%	100,00%	
	C2 bonusuri	14	-	395,82	-	395,82	395,82	100,00%	100,00%	
	C3 alte cheltuieli cu personalul, din care:	15	-	-	-	-	-	-	-	
	cheltuieli cu plăți compensatorii aferente disponibilizărilor de personal	16	-	-	-	-	-	-	-	
	C4 cheltuieli aferente contractului de muncă	17	122,69	677,23	551,98%	677,23	677,23	100,00%	100,00%	
	C5 cheltuieli cu asigurările și protecția socială, fondurile speciale și alte obligații legale	18	-	-	-	-	-	-	-	
	D alte cheltuieli de exploatare	19	-	-	-	-	-	-	-	
	2 Cheltuieli financiare	20	-	-	-	-	-	-	-	
	3 Cheltuieli extraordinare	21	-	-	-	-	-	-	-	
III	REZULTATUL BRUT (profit/pierdere)	22	(151,43)	847,89	-	847,89	847,89	100,00%	100,00%	
IV	IMPOZIT PE PROFIT	23	-	85,33	-	85,33	85,33	100,00%	100,00%	
V	PROFITUL CONTABIL RAMAS DUPA DEDUCERE	24	-	762,56	-	762,56	762,56	100,00%	100,00%	
	IMPOZITUL PE PROFIT, din care:	25	-	-	-	-	-	-	-	
	1 Rezerve legale	26	-	-	-	-	-	-	-	
	2 Alte rezerve reprezentand facilități fiscale prevăzute de lege	27	-	-	-	-	-	-	-	
	3 Acoperirea pierderilor contabile din anul precedent	28	-	-	-	-	-	-	-	
	4 Constituirea surselor proprii de finanțare pentru proiectele cofinanțate din împrumuturi externe, precum și pentru constituirea surselor necesare rambursării ratelor de capital, plății dobânzilor, comisionelor și altor costuri aferente acestor împrumuturi	29	-	-	-	-	-	-	-	
	5 Alte repartizări prevăzute de lege	30	-	-	-	-	-	-	-	
	6 Profitul contabil rămas după deducerea sumelor de la Rd. 25, 26, 27, 28, 29	31	-	-	-	-	-	-	-	
	7 Participarea salarilor la profit în limita a 10% din profitul net, dar nu mai mult de nivelul unui salariu de bază mediu lunar realizat la nivelul operatorului economic în exercițiul financiar de referință	32	-	381,28	-	381,28	381,28	100,00%	100,00%	
	8 Minimum 50% veniminte la bugetul de stat sau local în cazul regiilor autonome, ori dividende cuvenite acționarilor în cazul societăților / companiilor naționale și societăților cu capital integral sau majoritar de stat, din care:	33	-	-	-	-	-	-	-	
	a) dividende cuvenite bugetului de stat sau local, după caz	34	-	-	-	-	-	-	-	
	b) dividende cuvenite bugetului local	35	-	-	-	-	-	-	-	
	c) dividende cuvenite altor acționari	36	-	-	-	-	-	-	-	
	9 Profitul nerpartizat pe destinație prevăzute la Rd.31-Rd.32 se repartizează la acele rezerve și constituie sursă proprie de finanțare	37	-	381,28	-	381,28	381,28	100,00%	100,00%	
VI	VENITURI DIN FONDURI EUROPENE	38	-	-	-	-	-	-	-	
VII	CHELTUIELI ELIGIBILE DIN FONDURI EUROPENE, din care:	39	-	-	-	-	-	-	-	
	a) cheltuieli materiale	40	-	-	-	-	-	-	-	
	b) cheltuieli cu salariile	41	-	-	-	-	-	-	-	
	c) cheltuieli privind prestația de servicii	42	-	-	-	-	-	-	-	
	d) cheltuieli cu reclama și publicitatea	43	-	-	-	-	-	-	-	
	e) alte cheltuieli	44	-	-	-	-	-	-	-	
VIII	SURSE DE FINANȚARE A INVESTIȚIILOR, din care:	45	-	1.800,00	-	1.357,00	1.357,00	75,39%	100,00%	
	1 Alocațiile de la buget, din care:	46	-	-	-	-	-	-	-	
	alocații bugetare aferente plății angajamentelor din anii anteriori	47	-	-	-	-	-	-	-	
IX	CHELTUIELI PENTRU INVESTIȚII	48	-	1.800,00	-	1.357,00	1.357,00	75,39%	100,00%	
X	DATE DE FUNDAMENTARE	49	-	-	-	-	-	-	-	
	1 Nr. de personal propozat la finele anului	50	-	108,00	-	108,00	108,00	100,00%	100,00%	
	2 Nr. mediu de salariați total	51	-	108,00	-	108,00	108,00	100,00%	100,00%	
	3 Câștigul mediu lunar pe salariat (lei/persoană) determinat pe baza cheltuielilor de natură salariale (*)	52	-	6.542,80	-	6.542,80	6.542,80	100,00%	100,00%	
	4 Câștigul mediu lunar pe salariat (lei/persoană) determinat pe baza cheltuielilor de natură salariale, recalculat cf. Legii Productivității muncii în unități valorice pe total personal mediu (mil lei/persoană) (Rd.2/Rd.4)	53	-	151,85	-	151,85	151,85	100,00%	100,00%	
	5 Productivitatea muncii în unități valorice pe total personal mediu recalculată cf. Legii anuale a bugetului de stat	54	-	151,85	-	151,85	151,85	100,00%	100,00%	
	6 Productivitatea muncii în unități fizice pe total personal mediu (cantitate produse finale/persoană)	55	-	948,30	-	948,30	948,30	100,00%	100,00%	
	7 Cheltuieli totale la 1000 lei venituri totale (Rd.7/Rd.1)x1000	56	-	-	-	-	-	-	-	
	8 Plăți restante	57	-	-	-	-	-	-	-	
	9 Creșterea restante	58	-	-	-	-	-	-	-	






Anex nr 2  
 HCGMB nr. 186/2018

Detalieră indicatelor privind activitatea financiară prevăzută în bugetul veniturilor proprii și reportarea pe trimestre a acestora


ml lei

C	1	INDICATOR	Nr. Rd	Realizat 2016 (N 3)	Principiul de procedură - 3017 (N 4)		Proiect BVC 2018 (N)				T=60%	B=40%	
					A probat		din care:						
					Conform HG/Ordinul Guvernului	Conform Hotărârii CA	Trim I	Trim II (cumulat)	Trim III (cumulat)	Anul 2018			
3	3a	4	4a	5	6a	6b	6c	6d	7	8			
1	1	VENITURI LOCALE (Rd 10-Rd 20-Rd 21)	1	-	-	3.502,00	-	4.100,00	8.200,00	12.300,00	16.400,00		
		Venituri din impozite (Rd 3-Rd 6-Rd 9-Rd 12-Rd 13-Rd 14), din care:	2	-	-	3.502,00	-	4.100,00	8.200,00	12.300,00	16.400,00		
		a) din veniturile venite din impozite	3	-	-	3.502,00	-	4.100,00	8.200,00	12.300,00	16.400,00		
		b) din veniturile venite din impozite pe terenuri	4	-	-	-	-	-	-	-	-		
		c) din veniturile venite din impozite pe construcții	5	-	-	-	-	-	-	-	-		
		d) din veniturile venite din impozite pe mijloace de transport	6	-	-	3.247,00	-	3.875,00	7.850,00	11.023,00	15.900,00		
		e) din veniturile venite din impozite pe activități economice	7	-	-	255,00	-	125,00	250,00	375,00	500,00		
		f) din veniturile venite din impozite pe activități culturale, științifice, artistice, sportive și recreative	8	-	-	-	-	-	-	-	-		
		g) din veniturile venite din impozite pe activități de servicii	9	-	-	-	-	-	-	-	-		
		h) din veniturile venite din impozite pe activități de servicii culturale, științifice, artistice, sportive și recreative	10	-	-	-	-	-	-	-	-		
		i) din veniturile venite din impozite pe activități de servicii culturale, științifice, artistice, sportive și recreative	11	-	-	-	-	-	-	-	-		
		j) din veniturile venite din impozite pe activități de servicii culturale, științifice, artistice, sportive și recreative	12	-	-	-	-	-	-	-	-		
		k) din veniturile venite din impozite pe activități de servicii culturale, științifice, artistice, sportive și recreative	13	-	-	-	-	-	-	-	-		
		l) din veniturile venite din impozite pe activități de servicii culturale, științifice, artistice, sportive și recreative	14	-	-	-	-	-	-	-	-		
		m) din veniturile venite din impozite pe activități de servicii culturale, științifice, artistice, sportive și recreative	15	-	-	-	-	-	-	-	-		
		n) din veniturile venite din impozite pe activități de servicii culturale, științifice, artistice, sportive și recreative	16	-	-	-	-	-	-	-	-		
		o) din veniturile venite din impozite pe activități de servicii culturale, științifice, artistice, sportive și recreative	17	-	-	-	-	-	-	-	-		
		p) din veniturile venite din impozite pe activități de servicii culturale, științifice, artistice, sportive și recreative	18	-	-	-	-	-	-	-	-		
		q) din veniturile venite din impozite pe activități de servicii culturale, științifice, artistice, sportive și recreative	19	-	-	-	-	-	-	-	-		
		r) din veniturile venite din impozite pe activități de servicii culturale, științifice, artistice, sportive și recreative	20	-	-	-	-	-	-	-	-		
		s) din veniturile venite din impozite pe activități de servicii culturale, științifice, artistice, sportive și recreative	21	-	-	-	-	-	-	-	-		
		t) din veniturile venite din impozite pe activități de servicii culturale, științifice, artistice, sportive și recreative	22	-	-	-	-	-	-	-	-		
		u) din veniturile venite din impozite pe activități de servicii culturale, științifice, artistice, sportive și recreative	23	-	-	-	-	-	-	-	-		
		v) din veniturile venite din impozite pe activități de servicii culturale, științifice, artistice, sportive și recreative	24	-	-	-	-	-	-	-	-		
		w) din veniturile venite din impozite pe activități de servicii culturale, științifice, artistice, sportive și recreative	25	-	-	-	-	-	-	-	-		
		x) din veniturile venite din impozite pe activități de servicii culturale, științifice, artistice, sportive și recreative	26	-	-	-	-	-	-	-	-		
		y) din veniturile venite din impozite pe activități de servicii culturale, științifice, artistice, sportive și recreative	27	-	-	-	-	-	-	-	-		
		z) din veniturile venite din impozite pe activități de servicii culturale, științifice, artistice, sportive și recreative	28	-	-	-	-	-	-	-	-		
		VENITURI FINANCIARE (Rd 22-Rd 24-Rd 25-Rd 26-Rd 27), din care:	29	-	-	3.494,00	181,43	3.682,63	7.785,28	11.047,88	14.882,11	18770,37%	
		a) din veniturile financiare	30	-	-	3.494,00	181,43	3.682,63	7.785,28	11.047,88	14.882,11	18770,37%	
		b) din veniturile financiare	31	-	-	1.668,78	0,20	1.837,90	3.073,07	4.612,50	6.150,00	3075000,00%	
		c) din veniturile financiare	32	-	-	330,10	-	553,00	1.100,00	1.865,00	2.220,00		
		d) din veniturile financiare	33	-	-	-	-	-	-	-	-		
		e) din veniturile financiare	34	-	-	207,60	-	405,00	810,00	1.215,00	1.620,00		
		f) din veniturile financiare	35	-	-	200,00	-	360,00	720,00	1.140,00	1.520,00		
		g) din veniturile financiare	36	-	-	7,60	-	23,00	50,00	75,00	100,00		
		h) din veniturile financiare	37	-	-	22,50	-	25,00	30,00	35,00	40,00		
		i) din veniturile financiare	38	-	-	300,00	-	125,00	250,00	375,00	500,00		
		j) din veniturile financiare	39	-	-	-	-	-	-	-	-		
		k) din veniturile financiare	40	-	-	465,90	-	250,00	500,00	750,00	1.000,00		
		l) din veniturile financiare	41	-	-	465,90	-	250,00	500,00	750,00	1.000,00		
		m) din veniturile financiare	42	-	-	-	-	-	-	-	-		
		n) din veniturile financiare	43	-	-	-	-	-	-	-	-		
		o) din veniturile financiare	44	-	-	-	-	-	-	-	-		
		p) din veniturile financiare	45	-	-	-	-	-	-	-	-		
		q) din veniturile financiare	46	-	-	672,71	0,20	732,50	1.465,00	2.197,50	2.930,00	1463000,00%	
		r) din veniturile financiare	47	-	-	4,00	-	12,50	25,00	37,50	50,00		
		s) din veniturile financiare	48	-	-	-	-	7,50	15,00	22,50	30,00		
		t) din veniturile financiare	49	-	-	-	-	7,50	15,00	22,50	30,00		
		u) din veniturile financiare	50	-	-	80,00	-	67,50	135,00	202,50	270,00		
		v) din veniturile financiare	51	-	-	5,00	-	7,00	14,00	21,00	28,00		
		w) din veniturile financiare	52	-	-	33,00	-	60,50	161,00	241,50	322,00		
		x) din veniturile financiare	53	-	-	-	-	-	-	-	-		
		y) din veniturile financiare	54	-	-	-	-	-	-	-	-		
		z) din veniturile financiare	55	-	-	-	-	-	-	-	-		
		aa) din veniturile financiare	56	-	-	-	-	-	-	-	-		
		ab) din veniturile financiare	57	-	-	-	-	-	-	-	-		
		ac) din veniturile financiare	58	-	-	-	-	-	-	-	-		
		ad) din veniturile financiare	59	-	-	-	-	-	-	-	-		
		ae) din veniturile financiare	60	-	-	-	-	-	-	-	-		
		af) din veniturile financiare	61	-	-	-	-	-	-	-	-		
		ag) din veniturile financiare	62	-	-	-	-	-	-	-	-		
		ah) din veniturile financiare	63	-	-	9,38	-	15,00	30,00	45,00	60,00		
		ai) din veniturile financiare	64	-	-	2,13	-	8,00	16,00	24,00	32,00		
		aj) din veniturile financiare	65	-	-	4,26	-	10,00	20,00	30,00	40,00		
		ak) din veniturile financiare	66	-	-	15,00	-	20,00	40,00	60,00	80,00		
		al) din veniturile financiare	67	-	-	1,00	0,10	1,25	2,50	3,75	5,00	5000,00%	
		am) din veniturile financiare	68	-	-	252,71	-	63,75	127,50	191,25	255,00		
		an) din veniturile financiare	69	-	-	249,31	-	25,00	60,00	75,00	100,00		
		ao) din veniturile financiare	70	-	-	-	-	-	-	-	-		
		ap) din veniturile financiare	71	-	-	-	-	-	-	-	-		
		aq) din veniturile financiare	72	-	-	1,90	-	25,00	50,00	75,00	100,00		
		ar) din veniturile financiare	73	-	-	-	-	-	-	-	-		
		as) din veniturile financiare	74	-	-	-	-	-	-	-	-		
		at) din veniturile financiare	75	-	-	-	-	-	-	-	-		
		au) din veniturile financiare	76	-	-	-	-	-	-	-	-		
		av) din veniturile financiare	77	-	-	1,50	-	1,25	2,50	3,75	5,00		
		aw) din veniturile financiare	78	-	-	240,00	0,10	500,00	1.000,00	1.500,00	2.000,00	2000000,00%	






Nr. Rd.	Realizat 2016 (N-1)	Prevederi din prevederi - 2017 (N-1)		Realizat 2017	Proiect BVC 2016 (N)				7-doi	8-67a		
		Aprobat			din care:							
		Conform HG/Ordnin comun	Conform Hotararii CA		Trm I	Trm II (cumulat)	Trm III (cumulat)	Anul 2016				
0	1	2	3a	3b	4a	4b	4c	4d	7	8		
B		Cheltuieli cu impozite, taxe si vanzarea bunurilor (Rd 80+Rd 81+Rd 82+Rd 83+Rd 84+Rd 85), din care:			3.00		4.50	0.00	13.90	10.00		
a)		cheltuieli cu taxa pe activitatea de exploatare a resurselor minerale										
b)		cheltuieli cu redobandirea prin concurenata bururilor publice si resursele minerale										
c1)		cheltuieli cu taxa de brand			1.00							
d)		cheltuieli cu taxa de autorizare			1.00		2.90	3.00	7.30	10.00		
e)		cheltuieli cu taxa de revizii										
f)		cheltuieli cu alte taxe si impozite			1.00		2.00	4.00	0.00	0.00		
C		Cheltuieli cu personalul (Rd 87+Rd 100+Rd 104+Rd 113)			1,822.21	151.23	2,345.83	4,881.26	7,621.86	8,384.11	6204.19%	
C0		Cheltuieli de natura salariale (Rd 88+Rd 87)			1,339.87	1.41	2,118.87	4,239.74	6,359.80	8,361.07	602912.77%	
C1		Cheltuieli cu salariile (Rd 89+Rd 90+Rd 91), din care:			1,339.87	1.41	2,026.31	4,052.62	6,078.84	8,105.25	574840.43%	
a)		salarii de baza			1,339.87	1.41	2,026.31	4,052.62	6,078.84	8,105.25	574840.43%	
b)		ajutat, prime si alte beneficii aferente salariului de baza (conform CCM)										
c)		alte beneficii (conform CCM)										
C2		Beneficii (Rd 91+Rd 96+Rd 97+Rd 98+Rd 99), din care:					83.56	187.12	780.68	785.82		
a)		cheltuieli sociale prevazute la art.25 din Legea nr.227/2015 privind Codul Fiscal, cu modificari si completari ulterioare, din care:								21.80		
		- lichia de cercetare, cf. Lege nr.183/2008, cu modificari ulterioare										
		- lichia cadou pentru cheltuieli sociale potrivit Legii nr.193/2008, cu modificari ulterioare										
b)		lichia de masa					83.56	187.12	780.68	785.82		
c)		lichia de vacanta										
d)		cheltuieli privind participarea salariatilor la profitul obtinut in anul precedent										
e)		alte cheltuieli conform CCM (concomitent permisiv)										
C3		Alte cheltuieli cu personalul (Rd 101+Rd 102+Rd 103), din care:										
a)		cheltuieli cu platile compensatorii aferente raspundatorilor de personal										
b)		cheltuieli cu deplasarea salariatilor si burourilor in baza unor hotarari judecatoresti										
c)		cheltuieli de natura salariale aferente restructurarii, privatizarii, administratiei speciale, alia caminilor si cambile										
C4		Cheltuieli aferente contractului de mandat si a altor organe de conducere si control, caminilor si comisiilor (Rd 105+Rd 106+Rd 111+Rd 112), din care:			140.83	122.80	109.31	338.82	507.82	614.83		
a)		salarii directori/secretari										
		-compensarea limii			44.80		33.72	107.44	161.17	214.89		
		-compensarea variabile			44.80		33.72	107.44	161.17	214.89		
b)		salarii personalului de administratie/AGA			95.83	122.80	115.59	231.18	346.75	462.34	378.84%	
		-compensarea limii			95.83	122.80	115.59	231.18	346.75	462.34	378.84%	
		-compensarea variabile										
c)		salarii controlor										
d)		pentru alte comisii si comisiile constituite potrivit legii										
C5		Cheltuieli cu amortizarea datorate de angajatori										
D		Alte cheltuieli de exploatare (Rd 115+Rd 116+Rd 118+Rd 120+Rd 121+Rd 122), din care:										
a)		cheltuieli cu salariile si pensatiile (Rd 115+Rd 117), din care:										
		- catre bugetul general consolidat										
		- catre alti prestatori										
b)		cheltuieli privind activitati imobiliare										
c)		cheltuieli aferente transferurilor pentru plati pensionale										
d)		alte cheltuieli										
e)		cheltuieli cu amortizarea imobilizarii corporale si necorporale										
f)		ajutati si ajutoare pentru pierdere de valoare si proviziune (Rd 123+Rd 126), din care:		0	0							
		F1) cheltuieli privind ajutoare si proviziune										
		F1.1) proviziune privind participarea la profit si salarizarii										
		F1.2) proviziune in legatura cu comenziile de incalzire										
		F2) venituri din proviziune si ajutati pentru depreciere sau pierdere de valoare, din care:										
		F2.1) din arderile provizoriilor (Rd 128+Rd 129+Rd 130), din care:										
		- din participarea salariatilor la profit										
		- din deprecierea imobilizarii corporale si a activelor durabile										
		- venituri din alte proviziune										
7		Cheltuieli financiare (Rd 137+Rd 139+Rd 138), din care:										
a)		cheltuieli privind doborandul (Rd 138+Rd 139), din care:										
		a1) aferente creditelor pentru investitii										
		a2) aferente creditelor pentru activitatea curenta										
b)		cheltuieli din diferenta de curs valutare (Rd 141+Rd 142), din care:										
		b1) aferente creditelor pentru investitii										
		b2) aferente creditelor pentru activitatea curenta										
c)		alte cheltuieli financiare										
III		Cheltuieli aferente doborandului										
III		REZULTATUL BRUT (profit/pierdere) (Rd 1+Rd 2)		0	0	100.00	181.43	217.37	434.76	682.12	847.80	-439.82%
		venituri din activitate										
		cheltuieli nedeductibile fiscal										
IV		IMPOZIT PE PROFIT			17.28		21.74	43.47	85.21	33.33		
V		DATE DE FUNDAMENTARE										
		Venituri totale din exploatare, din care: (Rd 7)										
		- venituri din activitati si servicii			3,602.00		4,100.00	8,200.00	12,300.00	16,400.00		
		- alte venituri din care nu se lua in calcul la determinarea productivitatii muncii, cf. Legei nr.10/2001 si bugetului de stat										
		Cheltuieli de natura salariale (Rd 87), din care: (*)			1,339.87	1.41	2,118.87	4,239.74	6,359.80	8,361.07	602912.77%	
		Cheltuieli cu salariile aferente OG 78/2017										
1												
2												
3												
4		Cheltuieli cu salariile (Rd 88)			1,339.87	1.41	2,026.31	4,052.62	6,078.84	8,105.25	574840.43%	
5		Nr. de personal programat la final anului			119.00					108.00		
6		Nr. medii de platoni			100.00					109.00		
a)		Casigul mediu lunar pe salariu (evpersoana) determinat pe baza cheltuielilor de natura salariale (Rd 147+Rd 93+Rd 99+Rd 133+Rd 134)			4.47					5.543.80		
b)		Casigul mediu lunar pe salariu (evpersoana) determinat pe baza cheltuielilor de natura salariale, recalculat cf. Legii nr.10/2001 si bugetului de stat			4.47					5.543.80		
7		a) Productivitatea muncii in unitati valutarice pe total personal mediu (rd evpersoana) (Rd 2/Rd 153)			36.02					151.85		
b)		Productivitatea muncii in unitati valutarice pe total personal mediu recalculat cf. Legii nr.10/2001 si bugetului de stat								151.85		
c)		Productivitatea muncii in unitati valutarice pe total personal mediu (caracteristica produsa finala/brut) W=OP/Rd 153			5.20							
e1)		Elemente de calcul a productivitatii muncii in unitati fizice, din care:										
		- cantitatea de produse finite (OPF)			520.00							



0	1	INDICATORI	Nr. Rd.	Realizat 2016 (N-3)	Prevederi an precedent - 2017 (N-1)		Realizat 2017	Proiect BUC 2018 (N)				7=6d/e	8=82a
					Aprobat			din care:					
					Conform HG/Ordin comun	Conform Hotararii CA		Trim I	Trim II (cumulat)	Trim III (cumulat)	Anul 2018		
3a	4a	5	6a	6b	6c	6d	7	8					
		-pret mediu (p)	161										
		-valoare = QPF s p	162			9 83							
		-gandire in venitul total de exploatare = Rd.161/Rd.2	163			3.802.00							
	8	Plati restante	164			100.00							
	9	Cuante restante, din care:	165										
		-de la operatorii cu capital integral/alienari de stat	166										
		-de la operatorii cu capital privat	167										
		-de la bugetul de stat	168										
		-de la bugetul local	169										
		-de la alte entitati	170										
	10	Credite pentru finantarea activitatii curente (soldul ramas de rambursat)	171										



*[Handwritten signature]*



5

AUTORITATEA ADMINISTRATIEI PUBLICE LOCALE: CGMB  
 Operatorul economic: COMPANIA MUNICIPALĂ SPORT PENTRU TOTI BUCUREȘTI SA  
 Sediul / Adresa: BUCUREȘTI, STR. ARISTIDE GEMETRIADE NR.2, BIROU 19, ET.2  
 Cod unic de înregistrare 37829381  
 Nr. Registrul Comerțului: J40/10237/2017

Anexa nr.3

HCGMB m.196/2018

Gradul de realizare a veniturilor totale

Nr. crt.	INDICATORI	Prevederi an N-2 (2018) - mii lei		%	Prevederi an precedent N-1 (2017) - mii lei		%	
		Aprobat	Realizat		Aprobat	Prealminat		
0		1	2	3	4	5	6	7
1	Venituri totale (Rd.1+Rd.2+Rd.3)	-	-	-	3.602,00	-	-	0,00%
1	Venituri din exploatare				3.602,00	0	0,00%	
2	Venituri financiare							
3	Venituri extraordinare							



CONFORM CU ORIGINALUL

*[Handwritten signature]*



*[Handwritten signature]*

*[Handwritten signature]*




6

HCGMB nr. 186/2018

Programul de investiții, dotări și sursele de finanțare

0	1	INDICATORI	Data finalizării	2017		Valoare		
				Aprobat	Realizat	2018	2019	2020
		2	3	4	5	6	7	8
I		<b>SURSE DE FINANȚARE A INVESTIȚIILOR, din care:</b>						
	1	Surse proprii, din care:						
		a) - amortizare						
		b) - profit						
	2	Alocații de la buget						
	3	Credite bancare, din care:						
		a) - interne						
		b) - externe						
	4	Alte surse						
II		<b>CHELTUIELI PENTRU INVESTIȚII, din care:</b>						
	1	Investiții în curs, din care:	0	0	0	1,800	1,357	1,357
		a) pentru bunurile proprietate privată a operatorului economic			0			
		b) pentru bunurile de natură domeniului public al statului sau a unității administrativ-teritoriale			0			
		c) pentru bunurile de natură domeniului privat al statului sau al unității administrativ-teritoriale						
		d) pentru bunurile luate în concesiune, închiriate sau în locație de gestiune, exclusiv cele din domeniul public sau privat al statului sau al unității administrativ-teritoriale						
	2	Investiții noi, din care:						
		a) pentru bunurile proprietate privată a operatorului economic			0			
		b) pentru bunurile de natură domeniului public al statului sau a unității administrativ-teritoriale			0			
		c) pentru bunurile de natură domeniului privat al statului sau al unității administrativ-teritoriale						
		d) pentru bunurile luate în concesiune, închiriate sau în locație de gestiune, exclusiv cele din domeniul public sau privat al statului sau al unității administrativ-teritoriale						
	3	Investiții efectuate la imobilizările corporale existente (modernizări), din care:						
		a) pentru bunurile proprietate privată a operatorului economic						
		b) pentru bunurile de natură domeniului public al statului sau a unității administrativ-teritoriale						
		c) pentru bunurile de natură domeniului privat al statului sau al unității administrativ-teritoriale						
		d) pentru bunurile luate în concesiune, închiriate sau în locație de gestiune, exclusiv cele din domeniul public sau privat al statului sau al unității administrativ-teritoriale						
	4	Dotări (alte achiziții de imobilizări corporale)				1,800	1,357	1,357
	5	Rambursări de rate aferente creditelor pentru investiții, din care:			0	0	0	0
		a) - interne						
		b) - externe						



*Handwritten signature*



AUTORITATEA ADMINISTRATIEI PUBLICE LOCALE: CGMB  
 Operatorul economic: COMPANIA MUNICIPALĂ SPORT PENTRU TOTI BUCUREȘTI SA  
 Sediul / Adresa: BUCUREȘTI, STR. ARISTIDE DEMETRIADE NR.2, BIROU 10, ET.2  
 Cod unic de înregistrare 37829381  
 Nr. Registrul Comerțului: J40/10237/2017

Anexa nr.5  
**HCGMB** nr. 186/2018

Msuri de imbunatatire a rezultatului brut si reducere a platilor restante

Nr. Cr.	Masuri	Termen de realizare	an precedent (2017)		an curent (2018)		an 2019		an 2020	
			Presimțal / rezultat		Influente (+/-)		Influente (+/-)		Influente (+/-)	
			3	4	5	6	7	8	9	10
0	1	2	3	4	5	6	7	8	9	10
Pct I	Masuri de imbunatatire a rezultatului brut si reducere a platilor restante	31.12.2017	-151		848	0	848		848	
1		x	x							
2		x	x							
3		x	x							
4		x	x							
5		x	x							
6		x	x							
	TOTAL Pct. I	x	x			0		0		0
Pct. II	Cauze care diminueaza efectul masurilor prevazute la Pct. I	31.12.2017								
1		x	x							
2		x	x							
3		x	x							
4		x	x							
	TOTAL Pct. II	x	x			0		0		0
Pct. III	TOTAL GENERAL Pct. I + Pct. II		-151		0	0		0		0

nota: Intrucat in anul 2017 nu s-a desfasurat activitate, anexa nr. 5 nu se completeaza nefiind concludenta



Handwritten signature in blue ink.



Handwritten signature in black ink.

Handwritten signature in black ink.