


R.A.T.B.
Serviciul Mecano- Energetic





ANEXA
HCGMB m. 339/2018

SITUATIA
mijloacelor fixe propuse pentru scoaterea din functiune, care apartin unitatilor RATB pentru grupa 1 „Constructii”

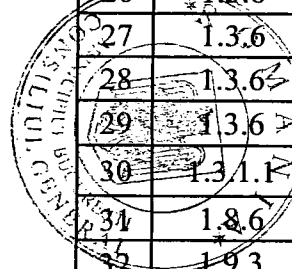
| Nr. Crt | Cod clasificare | Numar inventar | Denumire mijloc fix | Valoare Inventar/valoare casare(lei) | Data PIF (an) | Numar curent in lista anexa la HCGMB 186/2008 |
|---------|-----------------|----------------|---|--------------------------------------|---------------|---|
| 0 | 2 | 3 | 4 | 5 | 6 | 7 |
| 1 | 1.3.4.2 | 2 2728 | Retea contact tramvai Pantelimon (Ferdinand - Granitul)- casare partiala,L= 4350 m, intre Soseaua Iancului si Granitul | 12.158,75 | 1975 | 12368 |
| 2 | 1.3.4.2 | 2 1909 | Retea contact tramvai Calea Grivitei - Duca - Buzesti - Titulescu - casare partiala L= 200 m | 1,04 | 1931 | 12358 |
| 3 | 1.3.4.2 | 2 1834 | Retea contact tb- Str.L.Rebreanu de la Bd.N.Grigorescu la Barajul Dunarii; L= 563 mcd | 169,22 | 1966 | 12335 |
| 4 | 1.3.4.2 | 1 1351 | Retea contact troleibuz Calea Grivitei - B-dul Dacia (Polizu- Calea Victoriei)- casare partiala L=2415, mfs (tronsonul Bd.Dacia, Calea Victoriei si Calea Grivitei sensul Calea Victoriei - Polizu) | 62.768,40 | 2000 | 12310 |
| 5 | 1.3.4.2 | 2 3974 | Retea contact tramvai B-dul Liviu Rebreanu (Barajul Dunarii - Nicolae Grigorescu) - L= 800 mfs | 322,75 | 1985 | 12401 |
| 6 | 1.3.4.2 | 2 39397 | Retea contact tramvai B-dul Liviu Rebreanu - B- dul 1 Decembrie 1918 - B-dul Theodor Pallady - Faur - L= 1382 mfs, intre Barajul Dunarii si B-dul 1 Decembrie 1918 | 5.658,27 | 1985 | 12426 |



| | | | | | | |
|----|---------|---------|---|-----------|------|-------|
| 7 | 1.7.1.3 | 2 0904 | Cablu c.c Substatia Pipera, casare partiala L=452 m, Cu 1x 400 mmp | 1.572,33 | 1970 | 12525 |
| 8 | 1.7.1.3 | 2 39396 | Cablu c.c Substatia Dristor, P-ta Hurmuzachi, L= 475 m pozitiv/ L= 475 m negativ, A1 3x240 mmp | 2.297,68 | 1985 | 12507 |
| 9 | 1.3..3 | 20577 | Linie tw. Pe Sos. Pantelimon de la Bucla granitul la Bd. Chisinau Lt 1201, L= 1904,88 | 330,15 | 1960 | 11466 |
| 10 | 1.3.3. | 23596 | Linie tw. Pe Bd.Chisinau intre Sos. Pantelimon - Bd. Basarabiei Lt 1238, din Lungimea totala= 922,7 mcs se caseaza L= 85,75 mcd (casare partiala) | 776,48 | 1982 | 11509 |
| 11 | 1.3.3 | 205770 | Linie tw. Sos. Pantelimon - Bd. Chisinau Lt 1621, L= 166,4 mcs. | 84,99 | 1975 | 11586 |
| 12 | 1.3.3 | 20592 | Linie tw. Sos. Pantelimon - str. Baicului - Sos. Iancului Lt 1222, din lungimea totala L= 861 mcd se caseaza L= 262 mcd. (casare partiala) | 49,77 | 1939 | 11473 |
| 13 | 1.3.3 | 22039 | Linie tw. Pe Sos.Pantelimon intre Sos. Iancului si Bd. Chisinau Lt 1235, L=370 mcd | 17.309,06 | 1974 | 11497 |
| 14 | 1.3.3 | 11353 | Linie tw. Pe Calea Grivitei Magazinul Sora relatia C. Grivita/str.Buzesti Lt 1822, din total L=473 mcs, se caseaza L=31mcs (casare partiala) | 3.969,43 | 2000 | 11414 |
| 15 | 1.3.3 | 21780 | Linie tw. Pe Str. Liviu Rebreanu intre Bd. Camil Ressu si Bd.1 Decembrie 1918 Lt 1218 din lungimea totala L= 2805,2 mcd se caseaza L=2730 mcd (casare partiala) | 28.255,75 | 1971 | 11494 |
| 16 | 1.3.3 | 24144 | Linie tw. Pe str. Barbu Vacarescu - Av. Serbanescu : SCM - Baneasa Lt 1443 din lungimea totala L=5636mcd se caseaza L=1256,25 mcd (casare partiala) | 97.593,90 | 1987 | 11536 |
| 17 | 1.3.3 | 21779 | Linie tw. Pe Pasaj Muncii Lt 1224 L= 36,18 mcd | 374,33 | 1949 | 11493 |
| 18 | 1.3.3 | 21722 | Linie tw in Bucla Granitul Lt 1240, L=264,8 mcd. | 21,29 | 1975 | 11492 |
| 19 | 1.3.3 | 24189 | Linie tw. Pe Sos. Mihai Bravu intre str. Dristor si Pta. Muncii Lt = 1211; din Lungimea totala L=574,5 mcd se caseaza L= 13,35 mcd (casare partiala) | 93.278,69 | 1987 | 11548 |



| | | | | | | |
|----|---------|--------|--|------------|------|-------|
| 20 | 1.3.3 | 24043 | Linie tw. Pe Bd.Basarabia intre Pta. Muncii si Bd. Chisinau Lt 1205 din lungimea totala L= 1685 mcd se caseaza L= 91,25 mcd. (casare partiala) | 56,63 | 1986 | 11528 |
| 21 | 1.3.3 | 24165 | Linie tw pe Calea Calarasi intre Piata Muncii si Str. Traian Lt 1206 din lungimea totala L=1384,5 mcd se caseaza L=114,175 mcd (casare partiala) | 1.605,04 | 1988 | 11541 |
| 22 | 1.3.6 | 22924 | Schimbator dublu D400 Sos. Pantelimon - Sos. Iancului | 13,92 | 1975 | 11974 |
| 23 | 1.3.6 | 23934 | Traversare TV 8 inimi T8 457 Sos. Pantelimon - Bd. Chisinau | 4,12 | 1984 | 12051 |
| 24 | 1.3.6 | 23932 | Schimbator Si375 Sos. Pantelimon - Bd. Chisinau | 5,89 | 1984 | 12049 |
| 25 | 1.3.6 | 23933 | Schimbator Se 376 Sos. Pantelimon - Bd Chisinau | 4,12 | 1984 | 12050 |
| 26 | 1.3.6 | 22043 | Schimbator Se 302 Pantelimon - Granitul | 3,50 | 1974 | 11745 |
| 27 | 1.3.6 | 22042 | Schimbator Si 303 Bucla Granitu | 3,50 | 1974 | 11744 |
| 28 | 1.3.6 | 23919 | Schimbator Si 304 Bucla Granitu | 10,00 | 1984 | 12042 |
| 29 | 1.3.6 | 23920 | Schimbator Se 305 Bucla Granitu | 10,04 | 1984 | 12043 |
| 30 | 1.3.1.1 | 111071 | Cabina pentru masina de gaurit | 244,72 | 1983 | 11094 |
| 31 | 1.8.6 | 3 3571 | Racord termic | 785,44 | 1984 | 10673 |
| 32 | 1.9.3 | 2 4791 | Echipament de gestiune carburanti | 2.487,94 | 2000 | 11013 |
| 33 | 1.9.3 | 2 4792 | Echipament de gestiune carburanti | 2.487,94 | 2000 | 11014 |
| 34 | 1.5.12 | 929106 | Toneta Vanzare Bilete | 58,15 | 1991 | 12737 |
| 35 | 1.5.12 | 11392 | Cabina de vanzare bilete si abonamente | 1.044,31 | 2001 | 12718 |
| 36 | 1.5.12 | 929099 | Chiosc metalic | 58,15 | 1991 | 12691 |
| 37 | 1.5.12 | 11264 | Toneta pentru vanzare bilete si abonamente | 3.543,49 | 1999 | 12886 |
| 38 | 1.3.4.2 | 2-4281 | Retea tw. Calea Grivitei -Bucurestii Noi-Chitila-Pajura-Laromet-casare partiala L=3309 mfs (de la Bd. Gloriei pana la Bucla de intoarcere Laromet, inclusiv) | 27.795,47 | 1989 | 12417 |
| 39 | 1.3.6 | 24290 | Schimbator dublu D-839 Bucurestii Noi-Gloriei | 379,88 | 1989 | 12119 |
| 40 | 1.3.3 | 24284 | Linii Tv. Bucurestii Noi :Gloriei-Laromet, Lt 1421, L=1417 mcd | 231.081,51 | 1989 | 11566 |




57

| | | | | | | |
|----|-------|-------|---|----------|------|-------|
| 41 | 1.3.3 | 20418 | Linii tramvai Laromet, LT 1809, L=354 mcs | 3.160,29 | 1971 | 11445 |
| 42 | 1.3.6 | 24289 | Schimbator simplu Si 755 Laromet | 147,71 | 1989 | 12118 |
| 43 | 1.3.6 | 24288 | Schimbator SE 756 Laromet | 147,71 | 1989 | 12117 |


Director Transport si Mentenanta
Aurel Mihai Sicoe



Director Economic
Marian Mitroi




Inginer Sef Divizia Tehnica
Ileana Sayu



Sef Serviciu Mecano-Energetic
Dorian Opran



Sef Serviciu Contabilitate
Florin Barta



Sef Birou Utilaje
Nicolae Chiseleff



Intocmit
Liliana Niculescu



Sef Birou Evidenta Bunuri Publice
si Private in Administrare
Loredana Vladan

