

Execuția bugetului local al Municipiului București la 30 iunie 2018
Sectiunea de Functionare

DENUMIREA INDICATORILOR	Cod indicator	Buget 2018		Executie 30.06.2018	Nivel de execuție %
		PREVEDERI ANUALE TOTAL	PREVEDERI TRIMESTRIALE Trimestrul I+II		
		2	3		
A	1	2	3	4	5
VENITURILE SECȚIUNII DE FUNCȚIONARE (cod 00.02+00.16+00.17) - TOTAL	00.01 SF	3.687.149,90	2.276.051,50	2.050.256,00	90,08
VENITURI PROPRII (00.02-11.02-37.02+00.16)	49.90	4.276.972,00	2.556.797,00	2.151.634,00	84,15
I. VENITURI CURENTE (cod 00.03+00.12)	00.02	3.332.567,90	2.215.356,50	2.023.784,00	91,35
A. VENITURI FISCALE (cod 00.04+00.09+00.10+00.11)	00.03	3.587.275,00	2.423.395,00	2.110.372,00	87,08
A1. IMPOZIT PE VENIT, PROFIT SI CASTIGURI DIN CAPITAL (cod 00.05+00.06+00.07)	00.04	3.494.150,00	2.396.593,00	2.083.014,00	86,92
A1.2. IMPOZIT PE VENIT, PROFIT, SI CASTIGURI DIN CAPITAL DE LA PERSOANE FIZICE (cod 03.02+04.02)	00.06	3.494.150,00	2.396.593,00	2.083.014,00	86,92
Impozit pe venit (cod 03.02.17+03.02.18)	03.02	150.000,00	35.000,00	16.511,00	47,17
Impozitul pe veniturile din transferul proprietatilor imobiliare din patrimoniul personal	03.02.18	150.000,00	35.000,00	16.511,00	47,17
Cote si sume defalcate din impozitul pe venit (cod 04.02.01+04.02.04)	04.02	3.344.150,00	2.361.593,00	2.066.503,00	87,50
Cote defalcate din impozitul pe venit	04.02.01	3.269.835,00	2.317.491,00	2.014.877,00	86,94
Sume alocate din cotele defalcate din impozitul pe venit pentru echilibrarea bugetelor locale	04.02.04	74.315,00	44.102,00	51.626,00	117,06
A4. IMPOZITE SI TAXE PE BUNURI SI SERVICII (cod 11.02+15.02+16.02)	00.10	65.125,00	23.102,00	22.420,00	97,05
Sume defalcate din TVA (cod 11.02.01+11.02.02+11.02.05+11.02.06+11.02.09)	11.02	21.105,00	12.662,00	12.662,00	100,00
Sume defalcate din taxa pe valoarea adăugată pentru finanțarea cheltuielilor descentralizate la nivelul comunelor, orașelor, municipiilor, sectoarelor si Municipiului București	11.02.02	21.105,00	12.662,00	12.662,00	100,00
Taxe pe utilizarea bunurilor, autorizarea utilizării bunurilor sau pe desfășurarea de activități (cod 16.02.02+16.02.03+16.02.50)	16.02	44.020,00	10.440,00	9.758,00	93,47
Impozit pe mijloacele de transport (cod 16.02.02.01+16.02.02.02)	16.02.02	16.120,00	3.340,00	3.657,00	109,49
Impozit pe mijloacele de transport deținute de persoane fizice	16.02.02.01	120,00	40,00	77,00	192,50
Impozit pe mijloacele de transport deținute de persoane juridice	16.02.02.02	16.000,00	3.300,00	3.580,00	108,48
Taxe si tarife pentru eliberarea de licente si autorizatii de functionare	16.02.03	26.500,00	6.600,00	5.395,00	81,74

Execuția bugetului local al Municipiului București la 30 iunie 2018
Secțiunea de Funcționare

Anexa 1

- mil lei -

DENUMIREA INDICATORILOR	Cod indicator	Buget 2018		Executie 30.06.2018	Nivel de execuție %
		PREVEDERI ANUALE TOTAL	PREVEDERI TRIMESTRIALE Trimestrul I+II		
Alte taxe pe utilizarea bunurilor, autorizarea utilizării bunurilor sau pe desfasurare de activitati	18.02.50	1.400,00	500,00	706,00	141,20
A6. ALTE IMPOZITE SI TAXE FISCALE (cod 18.02)	18.02	28.000,00	3.700,00	4.938,00	133,46
Alte impozite si taxe fiscale (cod 18.02.50)	18.02.50	28.000,00	3.700,00	4.938,00	133,46
Alte impozite si taxe	18.02.50	28.000,00	3.700,00	4.938,00	133,46
C. VENITURI NEFISCALE (cod 00.13+00.14)	00.12	-254.707,10	-208.038,50	-86.588,00	41,62
C1. VENITURI DIN PROPRIETATE (cod 30.02+31.02)	00.13	185.000,00	45.000,00	37.567,00	83,48
Venituri din proprietate (cod 30.02.01+30.02.05+30.02.08+30.02.50)	30.02	185.000,00	45.000,00	37.567,00	83,48
Venituri din concesiuni si inchirieri (cod 30.02.05.30)	30.02.05	185.000,00	45.000,00	34.852,00	77,45
Alte venituri din concesiuni si inchirieri de catre institutiile publice	30.02.05.30	185.000,00	45.000,00	34.852,00	77,45
Venituri din dividende (cod 30.02.08.02+ 30.02.08.03)	30.02.08	0,00	0,00	2.715,00	
Venituri din dividende de la alti platitori	30.02.08.02	0,00	0,00	2.715,00	
C2. VANZARI DE BUNURI SI SERVICII (cod 33.02+34.02+35.02+36.02+37.02)	00.14	-439.707,10	-253.038,50	-124.155,00	49,07
Venituri din prestari de servicii si alte activitati (cod 33.02.08 + 33.02.10 + 33.02.12 + 33.02.24 + 33.02.27+33.02.28+33.02.50)	33.02	497.979,00	86.410,00	1.416,00	1,64
Contributia parintilor sau sustinatorilor legali pentru intretinerea copiilor in crese	33.02.10	700,00	350,00	434,00	124,00
Contributia persoanelor beneficiare ale cantinelor de ajutor social	33.02.12	120,00	60,00	67,00	111,67
Venituri din recuperarea cheltuielilor de judecata, imputatii si despagubiri	33.02.28	495.359,00	85.000,00	33,00	0,04
Alte venituri din prestari de servicii si alte activitati	33.02.50	1.800,00	1.000,00	882,00	88,20
Amenzi, penalitati si confiscari (cod 35.02.01 la 35.02.03+35.02.50)	35.02	5.000,00	3.200,00	2.329,00	72,78
Venituri din amenzi si alte sanctiuni aplicate potrivit dispozitiilor legale (cod 35.02.01.02)	35.02.01	3.300,00	1.500,00	2.059,00	137,27
Venituri din amenzi și alte sancțiuni aplicate de către alte instituții de specialitate	35.02.01.02	3.300,00	1.500,00	2.059,00	137,27
Alte amenzi, penalitati si confiscari	35.02.50	1.700,00	1.700,00	270,00	15,88
Diverse venituri (cod 36.02.01+36.02.05+36.02.06+36.02.11+36.02.14+36.02.32+36.02.50)	36.02	22.823,00	11.454,00	12.612,00	
Venituri din aplicarea prescriptiei	36.02.01	20,00	0,00	0,00	
Taxe speciale	36.02.06	14.900,00	7.450,00	7.686,00	103,17

Execuția bugetului local al Municipiului București la 30 iunie 2018
Secțiunea de Funcționare

Anexa 1

- mii lei -

DENUMIREA INDICATORILOR	Cod indicator	Buget 2018		Execuție 30.06.2018	Nivel de execuție %
		PREVEDERI ANUALE TOTAL	PREVEDERI TRIMESTRIALE Trimestrul I+II		
Venituri din recuperarea cheltuielilor de judecata, imputatii si despagubiri	36.02.14	8,00	4,00	7,00	175,00
Alte venituri	36.02.50	7.895,00	4.000,00	4.919,00	122,98
Transferuri voluntare, altele decat subventiile (cod 37.02.01+37.02.03+37.02.50)	37.02	-965.509,10	-354.102,50	-140.512,00	39,68
Vărsăminte din secțiunea de funcționare pentru finanțarea secțiunii de dezvoltare a bugetului local (cu semnul minus)	37.02.03	-967.809,10	-354.102,50	-140.562,00	39,70
Alte transferuri voluntare	37.02.50	2.300,00	0,00	50,00	
III. OPERATIUNI FINANCIARE (cod 40.02 + 41.02)	00.16	140.000,00	0,00	0,00	
INCASARI DIN RAMBURSAREA IMPRUMUTURILOR ACORDATE (cod 40.02.06)	40.02	140.000,00	0,00	0,00	
Incasari din rambursarea imprumuturilor pentru infiintarea unor institutii de interes local	40.02.06	140.000,00	0,00	0,00	
IV. SUBVENTII (cod 00.18)	00.17	214.582,00	60.695,00	26.472,00	43,61
SUBVENTII DE LA ALTE NIVELE ALE ADMINISTRATIEI PUBLICE (cod 42.02+43.02)	00.18	214.582,00	60.695,00	26.472,00	43,61
Subventii de la bugetul de stat (cod 42.02.21+42.02.28+42.02.32 la 42.02.36 +42.02.41 + 42.02.42+40.02.44 + 42.02.45+42.02.51+42.02.54+42.02.66)	42.02	214.582,00	60.695,00	26.472,00	43,61
Subventii din bugetul de stat pentru finantarea sanatatii	42.02.41	214.582,00	60.695,00	26.472,00	43,61
CHELTUIELILE SECȚIUNII DE FUNCȚIONARE (cod 50.02 + 59.02 + 63.02 + 70.02 + 74.02 + 79.02)	49.02 SF	3.687.149,90	2.091.670,00	1.676.305,00	80,14
CHELTUIELI CURENTE (cod 10+20+30+40+50+51SF+55SF+57+59)	01	3.608.509,90	2.045.922,00	1.646.283,00	80,47
TITLUL I CHELTUIELI DE PERSONAL (cod 10.01+10.02+10.03)	10	377.194,00	175.312,00	114.696,00	65,42
TITLUL II BUNURI SI SERVICII (cod 20.01 la 20.06+20.09 la 20.16+20.18 la 20.25+20.27+20.30)	20	657.887,90	284.548,00	139.242,00	48,93
TITLUL III DOBANZI (cod 30.01 la 30.03)	30	117.667,00	108.593,00	101.275,00	93,26
TITLUL IV SUBVENTII (cod 40.03+40.20+40.30)	40	856.757,00	679.593,00	640.706,00	94,28
TITLUL V FONDURI DE REZERVA (cod 50.04)	50	96.802,00	0,00	0,00	
TITLUL VI TRANSFERURI INTRE UNITATI ALE ADMINISTRATIEI PUBLICE (cod 51.01)	51 SF	1.005.395,00	515.101,00	427.476,00	82,99
TITLUL VII ALTE TRANSFERURI (cod 55.01+ 55.02)	55 SF	3.416,00	1.738,00	113,00	6,50
TITLUL IX ASISTENTA SOCIALA (cod 57.02)	57	403.956,00	216.183,00	178.274,00	82,46

Execuția bugetului local al Municipiului București la 30 iunie 2018
Secțiunea de Funcționare

Anexa 1

- mil lei -

DENUMIREA INDICATORILOR	Cod indicator	Buget 2018		Execuție 30.06.2018	Nivel de execuție %
		PREVEDERI ANUALE TOTAL	PREVEDERI TRIMESTRIALE Trimestrul I+II		
TITLUL XI ALTE CHELTUIELI (cod 59.01 + 59.02 + 59.08 + 59.11 + 59.12 + 59.15 + 59.17 + 59.20 + 59.22 + 59.25 + 59.30 + 59.35)	59	89.435,00	64.854,00	44.501,00	68,62
OPERATIUNI FINANCIARE (cod 80+81)	79	78.640,00	45.748,00	37.794,00	82,61
TITLUL XVII RAMBURSARI DE CREDITE (cod 81.01+81.02)	81	78.640,00	45.748,00	37.794,00	82,61
TITLUL XIX Plati efectuate in contul anilor precedenti	85	0,00	0,00	-7.772,00	
Partea I-a SERVICII PUBLICE GENERALE (cod 51.02+54.02+55.02+56.02)	50.02	547.398,90	265.988,00	195.054,00	73,33
Autoritati publice si actiuni externe (cod 51.02.01)	51.02	319.991,90	150.562,00	88.756,00	58,95
CHELTUIELI CURENTE (cod 10+20+30+40+50+51SF+55SF+57+59)	01	319.991,90	150.562,00	88.756,00	58,95
TITLUL I CHELTUIELI DE PERSONAL (cod 10.01+10.02+10.03)	10	154.173,00	78.059,00	48.543,00	62,19
TITLUL II BUNURI SI SERVICII (cod 20.01 la 20.06+20.09 la 20.16+20.18 la 20.25+20.27+20.30)	20	117.808,90	36.945,00	14.951,00	40,47
TITLUL VII ALTE TRANSFERURI (cod 55.01+ 55.02)	55 SF	195,00	100,00	89,00	89,00
TITLUL IX ASISTENTA SOCIALA (cod 57.02)	57	1.915,00	958,00	700,00	73,07
TITLUL XI ALTE CHELTUIELI (cod 59.01 + 59.02 + 59.08 + 59.11 + 59.12 + 59.15 + 59.17 + 59.20 + 59.22 + 59.25 + 59.30 + 59.35)	59	45.900,00	34.500,00	31.405,00	91,03
TITLUL XIX Plati efectuate in contul anilor precedenti	85	0,00	0,00	-6.932,00	
Alte servicii publice generale (cod 54.02.05 la 54.02.07+54.02.10+54.02.50)	54.02	109.122,00	6.220,00	4.715,00	75,80
CHELTUIELI CURENTE (cod 10+20+30+40+50+51SF+55SF+57+59)	01	109.122,00	6.220,00	4.715,00	75,80
TITLUL V FONDURI DE REZERVA (cod 50.04)	50	96.802,00	0,00	0,00	
TITLUL VI TRANSFERURI INTRE UNITATI ALE ADMINISTRATIEI PUBLICE (cod 51.01)	51 SF	9.820,00	4.970,00	4.715,00	94,87
TITLUL VII ALTE TRANSFERURI (cod 55.01+ 55.02)	55 SF	2.500,00	1.250,00	0,00	0,00
Tranzactii privind datoria publică și împrumuturi	55.02	118.285,00	109.206,00	101.583,00	93,02
CHELTUIELI CURENTE (cod 10+20+30+40+50+51SF+55SF+57+59)	01	118.285,00	109.206,00	101.583,00	93,02
TITLUL II BUNURI SI SERVICII (cod 20.01 la 20.06+20.09 la 20.16+20.18 la 20.25+20.27+20.30)	20	618,00	613,00	308,00	50,24
TITLUL III DOBANZI (cod 30.01 la 30.03)	30	117.667,00	108.593,00	101.275,00	93,26
Partea a II-a APARARE, ORDINE PUBLICA SI SIGURANTA NATIONALA (cod 60.02+61.02)	59.02	84.551,00	40.853,00	26.690,00	65,33
Aparare (cod 60.02.02)	60.02	375,00	204,00	63,00	30,88
CHELTUIELI CURENTE (cod 10+20+30+40+50+51SF+55SF+57+59)	01	375,00	204,00	63,00	30,88
TITLUL II BUNURI SI SERVICII (cod 20.01 la 20.06+20.09 la 20.16+20.18 la 20.25+20.27+20.30)	20	375,00	204,00	63,00	30,88
Ordine publica si siguranta nationala (cod 61.02.03+61.02.05+61.02.50)	61.02	84.176,00	40.649,00	26.627,00	65,50
CHELTUIELI CURENTE (cod 10+20+30+40+50+51SF+55SF+57+59)	01	84.176,00	40.649,00	26.627,00	65,50

Execuția bugetului local al Municipiului București la 30 iunie 2018
Secțiunea de Funcționare

Anexa 1

- mii lei -

DENUMIREA INDICATORILOR	Cod indicator	Buget 2018		Execuție 30.06.2018	Nivel de execuție %
		PREVEDERI ANUALE TOTAL	PREVEDERI TRIMESTRIALE Trimestrul I+II		
TITLUL II BUNURI SI SERVICII (cod 20.01 la 20.06+20.09 la 20.16+20.18 la 20.25+20.27+20.30)	20	23.228,00	9.865,00	558,00	5,66
TITLUL VI TRANSFERURI INTRE UNITATI ALE ADMINISTRATIEI PUBLICE (cod 51.01)	51 SF	60.948,00	30.784,00	26.069,00	84,68
Partea a III-a CHELTUIELI SOCIAL-CULTURALE (cod 65.02+66.02+67.02+68.02)	64.02	1.711.375,00	875.738,00	654.056,00	74,69
Invatamant (cod 65.02.03 la 65.02.05+65.02.07+65.02.11+65.02.50)	65.02	97.272,00	50.087,00	36.673,00	73,22
CHELTUIELI CURENTE (cod 10+20+30+40+50+51SF+55SF+57+59)	01	66.480,00	31.611,00	22.352,00	70,71
TITLUL II BUNURI SI SERVICII (cod 20.01 la 20.06+20.09 la 20.16+20.18 la 20.25+20.27+20.30)	20	750,00	500,00	0,00	0,00
TITLUL VI TRANSFERURI INTRE UNITATI ALE ADMINISTRATIEI PUBLICE (cod 51.01)	51 SF	65.080,00	30.751,00	22.352,00	72,69
TITLUL VII ALTE TRANSFERURI (cod 55.01+ 55.02)	55 SF	650,00	360,00	0,00	0,00
OPERATIUNI FINANCIARE (cod 80+81)	79	30.792,00	18.476,00	14.321,00	77,51
TITLUL XVII RAMBURSARI DE CREDITE (cod 81.01+81.02)	81	30.792,00	18.476,00	14.321,00	77,51
Sanatate (cod 66.02.06+66.02.08+66.02.50)	66.02	277.553,00	138.279,00	56.957,00	41,19
CHELTUIELI CURENTE (cod 10+20+30+40+50+51SF+55SF+57+59)	01	277.553,00	138.279,00	56.957,00	41,19
TITLUL I CHELTUIELI DE PERSONAL (cod 10.01+10.02+10.03)	10	120.820,00	46.098,00	29.547,00	64,10
TITLUL II BUNURI SI SERVICII (cod 20.01 la 20.06+20.09 la 20.16+20.18 la 20.25+20.27+20.30)	20	87.372,00	52.471,00	2.594,00	4,94
TITLUL VI TRANSFERURI INTRE UNITATI ALE ADMINISTRATIEI PUBLICE (cod 51.01)	51 SF	69.070,00	39.549,00	25.031,00	63,29
TITLUL VII ALTE TRANSFERURI (cod 55.01+ 55.02)	55 SF	28,00	28,00	24,00	85,71
TITLUL XI ALTE CHELTUIELI	59	263,00	133,00	129,00	96,99
TITLUL XIX Plati efectuate in contul anilor precedenti	85	0,00	0,00	-368,00	
Cultura, recreere si religie (cod 67.02.03+67.02.05+67.02.06+67.02.50)	67.02	799.920,00	419.656,00	343.062,00	81,75
CHELTUIELI CURENTE (cod 10+20+30+40+50+51SF+55SF+57+59)	01	799.920,00	419.656,00	343.062,00	81,75
TITLUL I CHELTUIELI DE PERSONAL (cod 10.01+10.02+10.03)	10	16.672,00	8.612,00	4.546,00	52,79
TITLUL II BUNURI SI SERVICII (cod 20.01 la 20.06+20.09 la 20.16+20.18 la 20.25+20.27+20.30)	20	28.633,00	13.284,00	2.468,00	18,58
TITLUL VI TRANSFERURI INTRE UNITATI ALE ADMINISTRATIEI PUBLICE (cod 51.01)	51 SF	713.635,00	368.810,00	323.764,00	87,79
TITLUL XI ALTE CHELTUIELI (cod 59.01 + 59.02 + 59.08 +59.11 +59.12 +59.15 +59.17 +59.20+59.22 +59.25 +59.30+59.35)	59	40.980,00	28.950,00	12.295,00	42,47
TITLUL XIX Plati efectuate in contul anilor precedenti	85	0,00	0,00	-11,00	
Asigurari si asistenta sociala	68.02	536.630,00	267.716,00	217.364,00	81,19
CHELTUIELI CURENTE (cod 10+20+30+40+50+51SF+55SF+57+59)	01	536.630,00	267.716,00	217.364,00	81,19

Execuția bugetului local al Municipiului București la 30 iunie 2018
Secțiunea de Funcționare

Anexa 1

- mil lei -

DENUMIREA INDICATORILOR	Cod indicator	Buget 2018		Executie 30.06.2018	Nivel de execuție %
		PREVEDERI ANUALE TOTAL	PREVEDERI TRIMESTRIALE Trimestrul I+II		
TITLUL I CHELTUIELI DE PERSONAL (cod 10.01+10.02+10.03)	10	45.009,00	21.448,00	15.751,00	73,44
TITLUL II BUNURI SI SERVICII (cod 20.01 la 20.06+20.09 la 20.16+20.18 la 20.25+20.27+20.30)	20	82.673,00	27.608,00	20.649,00	74,79
TITLUL VI TRANSFERURI INTRE UNITATI ALE ADMINISTRATIEI PUBLICE (cod 51.01)	51 SF	7.008,00	3.503,00	3.503,00	100,00
TITLUL VII ALTE TRANSFERURI (cod 55.01+ 55.02)	55 SF	43,00	0,00	0,00	
TITLUL IX ASISTENTA SOCIALA (cod 57.02)	57	401.281,00	214.847,00	177.347,00	82,55
TITLUL XI ALTE CHELTUIELI	59	616,00	310,00	131,00	42,26
TITLUL XIX Plati efectuate in contul anilor precedenti	85	0,00	0,00	-17,00	
Partea a IV-a SERVICII SI DEZVOLTARE PUBLICA, LOCUINTE, MEDIU SI APE (cod 70.02+74.02)	69.02	309.405,00	155.436,00	109.373,00	70,37
Locuinte, servicii si dezvoltare publica (cod 70.02.03+70.02.05 la 70.02.07+70.02.50)	70.02	216.498,00	117.899,00	79.371,00	67,32
CHELTUIELI CURENTE (cod 10+20+30+40+50+51SF+55SF+57+59)	01	216.498,00	117.899,00	79.615,00	67,53
TITLUL I CHELTUIELI DE PERSONAL (cod 10.01+10.02+10.03)	10	11.451,00	5.795,00	4.978,00	85,90
TITLUL II BUNURI SI SERVICII (cod 20.01 la 20.06+20.09 la 20.16+20.18 la 20.25+20.27+20.30)	20	134.361,00	80.027,00	56.736,00	70,90
TITLUL VI TRANSFERURI INTRE UNITATI ALE ADMINISTRATIEI PUBLICE (cod 51.01)	51 SF	69.336,00	31.405,00	17.578,00	55,97
TITLUL IX ASISTENTA SOCIALA (cod 57.02)	57	450,00	224,00	223,00	99,55
TITLUL XI ALTE CHELTUIELI (cod 59.01 + 59.02 + 59.08 +59.11 +59.12 +59.15 +59.17 +59.20+59.22 +59.25 +59.30+59.35)	59	900,00	448,00	100,00	22,32
TITLUL XIX Plati efectuate in contul anilor precedenti	85	0,00	0,00	-244,00	
Protectia mediului (cod 74.02.03+74.02.05+74.02.06+74.02.50)	74.02	92.907,00	37.537,00	30.002,00	79,93
CHELTUIELI CURENTE (cod 10+20+30+40+50+51SF+55SF+57+59)	01	81.619,00	30.763,00	24.535,00	79,75
TITLUL I CHELTUIELI DE PERSONAL (cod 10.01+10.02+10.03)	10	0,00	0,00	0,00	
TITLUL II BUNURI SI SERVICII (cod 20.01 la 20.06+20.09 la 20.16+20.18 la 20.25+20.27+20.30)	20	71.121,00	25.434,00	20.071,00	78,91
TITLUL VI TRANSFERURI INTRE UNITATI ALE ADMINISTRATIEI PUBLICE (cod 51.01)	51 SF	10.498,00	5.329,00	4.464,00	83,77
OPERATIUNI FINANCIARE (cod 80+81)	79	11.288,00	6.774,00	5.467,00	80,71
TITLUL XVII RAMBURSARI DE CREDITE (cod 81.01+81.02)	81	11.288,00	6.774,00	5.467,00	80,71
Partea a V-a ACTIUNI ECONOMICE (cod 80.02+81.02+83.02+84.02+87.02)	79.02	1.034.420,00	753.655,00	691.132,00	91,70
Combustibili si energie (cod 81.02.06+81.02.07+81.02.50)	81.02	410.554,00	318.334,00	297.449,00	93,44
CHELTUIELI CURENTE (cod 10+20+30+40+50+51SF+55SF+57+59)	01	397.164,00	310.000,00	290.206,00	93,61
TITLUL IV SUBVENTII (cod 40.03+40.20+40.80)	40	397.164,00	310.000,00	290.206,00	93,61



Execuția bugetului local al Municipiului București la 30 iunie 2018
Secțiunea de Funcționare

Anexa 1

- mii lei -

DENUMIREA INDICATORILOR	Cod indicator	Buget 2018		Execuție 30.06.2018	Nivel de execuție %
		PREVEDERI ANUALE TOTAL	PREVEDERI TRIMESTRIALE Trimestrul I+II		
OPERATIUNI FINANCIARE (cod 80+81)	79	13.390,00	8.334,00	7.243,00	86,91
TITLUL XVII RAMBURSARI DE CREDITE (cod 81.01+81.02)	81	13.390,00	8.334,00	7.243,00	86,91
Agricultura, silvicultura, piscicultura si vanatoare (cod 83.02.03+83.02.50)	83.02	9.350,00	5.283,00	2.501,00	47,34
CHELTUIELI CURENTE (cod 10+20+30+40+50+51SF+55SF+57+59)	01	9.350,00	5.283,00	2.501,00	47,34
TITLUL I CHELTUIELI DE PERSONAL (cod 10.01+10.02+10.03)	10	5.198,00	3.222,00	1.210,00	37,55
TITLUL II BUNURI SI SERVICII (cod 20.01 la 20.06+20.09 la 20.16+20.18 la 20.25+20.27+20.30)	20	4.152,00	2.061,00	1.291,00	62,64
Transporturi (cod 84.02.03+84.02.04+84.02.06+84.02.50)	84.02	614.516,00	430.038,00	391.182,00	90,96
CHELTUIELI CURENTE (cod 10+20+30+40+50+51SF+55SF+57+59)	01	591.346,00	417.874,00	380.619,00	91,08
TITLUL I CHELTUIELI DE PERSONAL (cod 10.01+10.02+10.03)	10	23.871,00	12.078,00	10.121,00	83,80
TITLUL II BUNURI SI SERVICII (cod 20.01 la 20.06+20.09 la 20.16+20.18 la 20.25+20.27+20.30)	20	106.796,00	35.536,00	19.553,00	55,02
TITLUL IV SUBVENTII (cod 40.03+40.20+40.30)	40	459.593,00	369.593,00	350.500,00	94,83
TITLUL IX ASISTENTA SOCIALA (cod 57.02)	57	310,00	154,00	4,00	2,60
TITLUL XI ALTE CHELTUIELI (cod 59.01 + 59.02 + 59.08 + 59.11 + 59.12 + 59.15 + 59.17 + 59.20+59.22 + 59.25 + 59.30+59.35)	59	776,00	513,00	441,00	85,96
OPERATIUNI FINANCIARE (cod 80+81)	79	23.170,00	12.164,00	10.763,00	88,48
TITLUL XVII RAMBURSARI DE CREDITE (cod 81.01+81.02)	81	23.170,00	12.164,00	10.763,00	88,48
TITLUL XIX Plati efectuate in contul anilor precedenti	85	0,00	0,00	-200,00	
Partea VII-a. REZERVA, EXCEDENT / DEFICIT	96.02	0,00	184.381,50	373.951,00	202,81
EXCEDENT	98.02	0,00	184.381,50	373.951,00	202,81

Handwritten signature



Execuția bugetului local al Municipiului București la 30 iunie 2018
Sectiunea de Dezvoltare

- mii lei -

DENUMIREA INDICATORILOR	Cod indicator	Buget 2018		Executie 30.06.2018	Nivel de execuție %
		PREVEDERI ANUALE TOTAL	PREVEDERI TRIMESTRIALE Trimestrul I+ II		
A	1	2	3	4	5
VENITURILE SECȚIUNII DE DEZVOLTARE (00.02+00.15+00.16+00.17+45.02+48.02) - TOTAL	00.01 SD	2.028.578,18	678.321,50	148.101,00	21,83
VENITURII PROPRII (cod 00.02-11.02-37.02+00.15+00.16)	49.90	9.000,00	4.550,00	5.947,00	130,70
I VENITURI CURENTE (cod 00.12)	00.02	970.809,10	355.602,50	141.949,00	39,92
C. VENITURI NEFISCALE (00.14)	00.12	970.809,10	355.602,50	141.949,00	39,92
C2. VANZARI DE BUNURI SI SERVICII (cod36.02+37.02)	00.14	970.809,10	355.602,50	141.949,00	39,92
Diverse venituri (cod 36.02.07+36.02.22+36.02.23+36.02.31+36.02.32)	36.02	3.000,00	1.500,00	1.387,00	92,47
Venituri din restituirea sumelor alocate pentru reducerea riscului seismic	36.02.22	3.000,00	1.500,00	1.387,00	92,47
Transferuri voluntare, altele decat subventiile (cod 37.02.04+37.02.05)	37.02	967.809,10	354.102,50	140.562,00	39,70
Vărsăminte din secțiunea de funcționare	37.02.04	967.809,10	354.102,50	140.562,00	39,70
II. VENITURI DIN CAPITAL (cod 39.02)	00.15	6.000,00	3.050,00	4.560,00	149,51
Venituri din valorificarea unor bunuri (cod 39.02.01+39.02.03+39.02.04+39.02.07+39.02.10)	39.02*	6.000,00	3.050,00	4.560,00	149,51
Venituri din valorificarea unor bunuri ale institutiilor publice	39.02.01	400,00	350,00	0,00	0,00
Venituri din vanzarea locuintelor construite din fondurile statului	39.02.03	3.000,00	1.500,00	1.095,00	73,00
Venituri din vanzarea unor bunuri aparținand domeniului privat al statului sau al unitatilor administrativ-teritoriale**)	39.02.07	0,00	0,00	2.419,00	
Depozite speciale pentru constructii de locuinte	39.02.10	2.600,00	1.200,00	1.046,00	87,17
IV. SUBVENTII (cod 00.18)	00.17	447.537,00	125.751,00	169,00	0,13
SUBVENTII DE LA ALTE NIVELURI ALE ADMINISTRATIEI PUBLICE (cod 42.02+43.02)	00.18	447.537,00	125.751,00	169,00	0,13
Subventii de la bugetul de stat (cod 42.02.01+42.02.05+42.02.10+42.02.12 la 42.02.18+42.02.20+42.02.29+42.02.40+42.02.51+42.02.52+42.02.55+42.02.62+42.02.65+42.02.67+42.02.69)	42.02	447.537,00	125.751,00	169,00	0,13
De capital		241.254,00	124.538,00	0,00	0,00
Finanțarea acțiunilor privind reducerea riscului seismic al construcțiilor existente cu destinație de locuință	42.02.10	29.166,00	12.450,00	0,00	0,00

**Execuția bugetului local al Municipiului București la 30 iunie 2018
Secțiunea de Dezvoltare**

Anexa 1

- mii lei -

DENUMIREA INDICATORILOR		Cod indicator	Buget 2018		Execuție 30.06.2018	Nivel de execuție %
			PREVEDERI ANUALE TOTAL	PREVEDERI TRIMESTRIALE Trimestrul I+ II		
A			2	3	4	5
Subvenții de la bugetul de stat către bugetele locale necesare susținerii derulării proiectelor finanțate din fonduri externe nerambursabile (FEN) postaderare (**)	42.02.20		212.088,00	112.088,00	-366,00	-0,33
Subvenții de la bugetul de stat către bugetele locale necesare derulării proiectelor finanțate din fonduri externe nerambursabile (FEN) postaderare aferente perioadei 2014-2020	42.02.69		206.283,00	1.213,00	535,00	44,11
Sume primite de la UE/alti donatori în contul plăților efectuate și prefinanțări (cod 45.02.01 la 45.02.05 +45.02.07+45.02.08+45.02.15 la 45.02.21)	45.02		126,00	126,00	0,00	0,00
Fondul European de Dezvoltare Regionala (cod 45.02.01.02) (*)	45.02.01		126,00	126,00	0,00	0,00
Sume primite în contul plăților efectuate în anul curent	45.02.01.01		126,00	126,00	0,00	0,00
Alte sume primite de la UE	46.02		381.138,00	190.570,00	0,00	0,00
Alte sume primite din fonduri de la UE pentru programele operaționale finanțate în cadrul obiectivului convergența	46.02.03		381.138,00	190.570,00	0,00	0,00
Sume primite de la UE/alti donatori în contul plăților efectuate și prefinanțări aferente cadrului financiar 2014-2020 (cod 48.02.03)	48.02		214.968,00	3.222,00	1.423,00	44,17
Fondul de Coeziune (cod 48.02.03.01 +48.02.03.02)	48.02.03		214.968,00	3.222,00	1.423,00	44,17
Sume primite în contul plăților efectuate în anul curent	48.02.03.01		214.968,00	3.222,00	1.153,00	35,79
Sume primite în contul plăților efectuate în anii anteriori	48.02.03.02		0,00	0,00	270,00	
CHELTUIELILE SECȚIUNII DE DEZVOLTARE (cod 50.02 + 59.02 + 68.02 + 70.02 +74.02+ 79.02)	49.02		2.560.578,16	1.373.175,00	116.471,00	8,84
CHELTUIELI CURENTE (cod 51SD+55SD+56)	01		862.056,23	487.366,00	63.400,00	13,01
TITLUL VI TRANSFERURI ÎNTRU UNITĂȚI ALE ADMINISTRAȚIEI PUBLICE	51		290.180,00	165.571,00	29.819,00	18,01
TITLUL VII ALTE TRANSFERURI (cod 55.01)	55		292.514,23	150.749,00	25.793,00	17,11
Titlul VIII Proiecte cu finanțare din Fonduri externe nerambursabile (FEN)	56		24.072,00	22.975,00	5.219,00	22,72
TITLUL X PROIECTE CU FINANȚARE DIN FONDURI EXTERNE NERAMBURSABILE CADRULUI FINANCIAR 2014-2020 (cod 58.15)	58		255.290,00	148.071,00	2.569,00	1,73
CHELTUIELI DE CAPITAL (cod 60+70+72+73)	70		1.708.900,87	878.019,00	52.580,00	5,99
TITLUL XIII ACTIVE NEFINANCIARE (cod 71.01 + 71.03)	71		1.608.688,87	777.807,00	52.360,00	6,73
TITLUL XIV ACTIVE FINANCIARE (cod 72.01)	72		100.212,00	100.212,00	220,00	0,22
OPERATIUNI FINANCIARE (cod 81)	79		9.621,00	7.790,00	2.927,00	37,57
TITLUL XVII RAMBURSARI DE CREDITE (cod 81.04)	81		9.621,00	7.790,00	2.927,00	37,57
TITLUL XIX PLĂȚI EFECTUATE ÎN ANII PRECEDENȚI ȘI RECUPERATE ÎN ANUL CURENT (cod 85.01)	85		0,00	0,00	-8.436,00	

Execuția bugetului local al Municipiului București la 30 iunie 2018
Secțiunea de Dezvoltare

Anexa 1

- mii lei -

DENUMIREA INDICATORILOR	Cod indicator	Buget 2018		Execuție 30.06.2018	Nivel de execuție %
		PREVEDERI ANUALE TOTAL	PREVEDERI TRIMESTRIALE Trimestrul I+ II		
A		2	3	4	5
Partea I-a SERVICII PUBLICE GENERALE (cod 51.02+54.02)	50.02	41.238,00	22.136,00	6.743,00	30,46
Autorități publice și acțiuni externe (cod 51.02.01)	51.02	22.360,00	12.920,00	1.932,00	14,95
CHELTUIELI DE CAPITAL (cod 71+72+75)	70	22.360,00	12.920,00	5.752,00	44,52
TITLUL XIII ACTIVE NEFINANCIARE (cod 71.01 + 71.03)	71	22.360,00	12.920,00	5.752,00	44,52
TITLUL XIX PLATI EFECTUATE IN ANII PRECEDENTI SI RECUPERATE IN ANUL CURENT (cod 85.01)	85	0,00	0,00	-3.820,00	
Alte servicii publice generale (cod 54.02.05 la 54.02.07+54.02.10+54.02.50)	54.02	18.878,00	9.216,00	4.811,00	52,20
CHELTUIELI CURENTE (cod 51SD+55SD+56)	01	18.758,00	9.096,00	4.691,00	51,57
TITLUL VI TRANSFERURI INTRE UNITATI ALE ADMINISTRATIEI PUBLICE (cod 51.02)	51	96,00	96,00	0,00	0,00
TITLUL VII ALTE TRANSFERURI (cod 55.01)	55	18.662,00	9.000,00	4.691,00	52,12
CHELTUIELI DE CAPITAL (cod 71+72+75)	70	120,00	120,00	120,00	100,00
TITLUL XIV ACTIVE FINANCIARE (cod 72.01)	72	120,00	120,00	120,00	100,00
Partea a II-a APARARE, ORDINE PUBLICA SI SIGURANTA NATIONALA (cod 60.02+61.02)	59.02	78.487,00	38.904,00	1.180,00	3,03
Aparare (cod 60.02.02)	60.02	565,00	565,00	30,00	5,31
CHELTUIELI DE CAPITAL (cod 71+72+75)	70	565,00	565,00	30,00	5,31
TITLUL XIII ACTIVE NEFINANCIARE (cod 71.01 + 71.03)	71	565,00	565,00	30,00	5,31
Ordine publice și siguranța națională (cod 61.02.03+61.02.05+61.02.50)	61.02	77.922,00	38.339,00	1.150,00	3,00
CHELTUIELI CURENTE (cod 51SD+55SD+56)	01	10.906,00	2.906,00	644,00	22,16
TITLUL VI TRANSFERURI INTRE UNITATI ALE ADMINISTRATIEI PUBLICE	51	10.906,00	2.906,00	644,00	22,16
CHELTUIELI DE CAPITAL (cod 71+72+75)	70	67.016,00	35.433,00	506,00	1,43
TITLUL XIII ACTIVE NEFINANCIARE (cod 71.01 + 71.03)	71	67.016,00	35.433,00	506,00	1,43
Partea a III-a CHELTUIELI SOCIAL-CULTURALE (cod 65.02+66.02+68.02)	63.02	606.191,00	352.046,00	57.686,00	16,39
Invatamant (cod 65.02.03 la 65.02.05+65.02.07+65.02.11+65.02.50)	65.02	53.703,00	28.099,00	597,00	2,12
CHELTUIELI CURENTE (cod 51SD+55SD+56)	01	3.092,00	3.057,00	290,00	9,49
TITLUL VI TRANSFERURI INTRE UNITATI ALE ADMINISTRATIEI PUBLICE	51	3.015,00	3.015,00	290,00	9,62
TITLUL X PROIECTE CU FINANTARE DIN FONDURI EXTERNE NERAMBURSABILE CADRULUI FINANCIAR 2014-2020 (cod 58.15)	58	77,00	42,00	0,00	0,00
CHELTUIELI DE CAPITAL (cod 71+72+75)	70	50.611,00	25.042,00	622,00	2,48
TITLUL XIII ACTIVE NEFINANCIARE (cod 71.01 + 71.03)	71	50.611,00	25.042,00	622,00	2,48
TITLUL XIX PLATI EFECTUATE IN ANII PRECEDENTI SI RECUPERATE IN ANUL CURENT (cod 85.01)	85	0,00	0,00	-315,00	
Sanatate (cod 66.02.06+66.02.08+66.02.50)	66.02	296.701,00	136.524,00	29.721,00	21,77
CHELTUIELI CURENTE (cod 51SD+55SD+56)	01	97.156,00	30.840,00	4.667,00	15,13
TITLUL VI TRANSFERURI INTRE UNITATI ALE ADMINISTRATIEI PUBLICE (cod 51.02)	51	97.156,00	30.840,00	4.667,00	15,13

Execuția bugetului local al Municipiului București la 30 iunie 2018
Secțiunea de Dezvoltare

Anexa 1

- mii lei -

DENUMIREA INDICATORILOR	Cod indicator	Buget 2018		Execuție 30.06.2018	Nivel de execuție %
		PREVEDERI ANUALE	PREVEDERI TRIMESTRIALE		
		TOTAL	Trimestrul I+ II		
A		2	3	4	5
Titlul VIII Proiecte cu finanțare din Fonduri externe nerambursabile (FEN)	56	0,00	0,00	0,00	
CHELTUIEL DE CAPITAL (cod 71+72+75)	70	199.494,00	105.643,00	25.324,00	23,97
TITLUL XIII ACTIVE NEFINANCIARE (cod 71.01 + 71.03)	71	199.494,00	105.643,00	25.324,00	23,97
OPERATIUNI FINANCIARE (cod 81)	79	51,00	41,00	6,00	14,63
TITLUL XVII RAMBURSARI DE CREDITE (cod 81.04)	81	51,00	41,00	6,00	14,63
TITLUL XIX PLATI EFECTUATE IN ANII PRECEDENTI SI RECUPERATE IN ANUL CURENT (cod 85.01)	85	0,00	0,00	-276,00	
Cultura, recreere si religie (cod 67.02.03+67.02.05+67.02.06+67.02.50)	67.02	246.209,00	184.009,00	26.086,00	14,18
CHELTUIEL CURENTE (cod 51SD+55SD+56)	01	132.957,00	115.179,00	23.728,00	20,60
TITLUL VI TRANSFERURI INTRE UNITATI ALE ADMINISTRATIEI PUBLICE	51	117.252,00	99.504,00	23.628,00	23,75
Titlul VIII Proiecte cu finanțare din Fonduri externe nerambursabile (FEN)	56	15.705,00	15.675,00	100,00	0,64
CHELTUIEL DE CAPITAL (cod 71+72+75)	70	103.704,00	61.103,00	3.399,00	5,56
TITLUL XIII ACTIVE NEFINANCIARE (cod 71.01 + 71.03)	71	103.704,00	61.103,00	3.399,00	5,56
OPERATIUNI FINANCIARE (cod 81)	79	9.548,00	7.727,00	2.919,00	37,78
TITLUL XVII RAMBURSARI DE CREDITE (cod 81.04)	81	9.548,00	7.727,00	2.919,00	37,78
TITLUL XIX PLATI EFECTUATE IN ANII PRECEDENTI SI RECUPERATE IN ANUL CURENT (cod 85.01)	85	0,00	0,00	-3.960,00	
Asigurari si asistenta sociala	68.02	9.578,00	3.414,00	1.282,00	37,55
CHELTUIEL CURENTE (cod 51SD+55SD+56)	01	636,00	324,00	309,00	95,37
TITLUL VI TRANSFERURI INTRE UNITATI ALE ADMINISTRATIEI PUBLICE	51	595,00	295,00	295,00	100,00
TITLUL X PROIECTE CU FINANTARE DIN FONDURI EXTERNE NERAMBURSABILE CADRULUI FINANCIAR 2014-2020 (cod 58.15)	58	41,00	29,00	14,00	48,28
CHELTUIEL DE CAPITAL (cod 71+72+75)	70	8.942,00	3.090,00	973,00	31,49
TITLUL XIII ACTIVE NEFINANCIARE (cod 71.01 + 71.03)	71	8.942,00	3.090,00	973,00	31,49
Partea a IV-a SERVICII SI DEZVOLTARE PUBLICA, LOCUINTE, MEDIU SI APE (cod 70.02+74.02)		605.908,87	354.835,00	10.330,00	2,91
Locuinte, servicii si dezvoltare publica (cod 70.02.03+70.02.05 la	70.02	323.456,00	192.653,00	6.933,00	3,60
CHELTUIEL CURENTE (cod 51SD+55SD+56)	01	59.578,00	28.333,00	295,00	1,04
TITLUL VI TRANSFERURI INTRE UNITATI ALE ADMINISTRATIEI PUBLICE	51	59.578,00	28.333,00	295,00	1,04
CHELTUIEL DE CAPITAL (cod 71+72+75)	70	263.878,00	164.320,00	6.703,00	4,08
TITLUL XIII ACTIVE NEFINANCIARE (cod 71.01 + 71.03)	71	263.778,00	164.220,00	6.603,00	4,02
TITLUL XIV ACTIVE FINANCIARE (cod 72.01)	72	100,00	100,00	100,00	100,00
TITLUL XIX PLATI EFECTUATE IN ANII PRECEDENTI SI RECUPERATE IN ANUL CURENT (cod 85.01)	85	0,00	0,00	-65,00	
Protectia mediului (cod 74.02.03+74.02.05+74.02.06+74.02.50)	74.02	282.452,87	162.182,00	3.397,00	2,09
CHELTUIEL CURENTE (cod 51SD+55SD+56)	01	259.121,00	149.882,00	2.555,00	1,70
TITLUL VI TRANSFERURI INTRE UNITATI ALE ADMINISTRATIEI PUBLICE	51	1.582,00	582,00	0,00	0,00


Execuția bugetului local al Municipiului București la 30 iunie 2018
Sectiunea de Dezvoltare

Anexa 1

- mii lei -

DENUMIREA INDICATORILOR	Cod indicator	Buget 2018		Executie 30.06.2018	Nivel de execuție %
		PREVEDERI ANUALE TOTAL	PREVEDERI TRIMESTRIALE Trimestrul I+ II		
A		2	3	4	5
Titlul VIII Proiecte cu finantare din Fonduri externe nerambursabile (FEN)	56	2.367,00	1.300,00	0,00	0,00
TITLUL X PROIECTE CU FINANTARE DIN FONDURI EXTERNE NERAMBURSABILE CADRULUI FINANCIAR 2014-2020 (cod 58.15)	58	255.172,00	148.000,00	2.555,00	1,73
CHELTUIELI DE CAPITAL (cod 71+72+75)	70	23.331,87	12.300,00	842,00	6,85
TITLUL XIII ACTIVE NEFINANCIARE (cod 71.01 + 71.03)	71	23.331,87	12.300,00	842,00	6,85
Partea a V-a ACTIUNI ECONOMICE (cod 80.02+81.02+83.02+84.02+87.02)	79.02	1.248.753,23	605.254,00	34.532,00	5,71
Combustibili si energie (cod 81.02.06+81.02.07+81.02.50)	81.02	145.594,00	113.300,00	231,00	0,20
CHELTUIELI CURENTE (cod 51SD+55SD+56)	01	71.908,00	40.749,00	231,00	0,57
TITLUL VII ALTE TRANSFERURI (cod 55.01)	55	71.908,00	40.749,00	231,00	0,57
CHELTUIELI DE CAPITAL (cod 71+72+75)	70	73.686,00	72.551,00	0,00	0,00
TITLUL XIII ACTIVE NEFINANCIARE (cod 71.01 + 71.03)	71	73.686,00	72.551,00	0,00	0,00
Agricultura, silvicultura, piscicultura si vanatoare (cod 83.02.03+83.02.50)	83.02	3.471,00	235,00	0,00	0,00
CHELTUIELI DE CAPITAL (cod 71+72+75)	70	3.471,00	235,00	0,00	0,00
TITLUL XIII ACTIVE NEFINANCIARE (cod 71.01 + 71.03)	71	3.471,00	235,00	0,00	0,00
Transporturi (cod 84.02.03+84.02.06+84.02.50)	84.02	1.098.564,23	491.004,00	34.301,00	6,99
CHELTUIELI CURENTE (cod 51SD+55SD+56)	01	207.944,23	107.000,00	25.990,00	24,29
TITLUL VII ALTE TRANSFERURI (cod 55.01)	55	201.944,23	101.000,00	20.871,00	20,66
Titlul VIII Proiecte cu finantare din Fonduri externe nerambursabile (FEN)	56	6.000,00	6.000,00	5.119,00	85,32
CHELTUIELI DE CAPITAL (cod 71+72+75)	70	890.598,00	383.982,00	8.309,00	2,16
TITLUL XIII ACTIVE NEFINANCIARE (cod 71.01 + 71.03)	71	790.606,00	283.990,00	8.309,00	2,93
TITLUL XIV ACTIVE FINANCIARE (cod 72.01)	72	99.992,00	99.992,00	0,00	0,00
OPERATIUNI FINANCIARE (cod 81)	79	22,00	22,00	2,00	9,09
TITLUL XVII RAMBURSARI DE CREDITE (cod 81.04)	81	22,00	22,00	2,00	9,09
Alte actiuni economice (cod 87.02.01+87.02.03 la 87.02.05+87.02.50)	87.02	1.124,00	715,00	0,00	0,00
CHELTUIELI DE CAPITAL (cod 71+72+75)	70	1.124,00	715,00	0,00	0,00
TITLUL XIII ACTIVE NEFINANCIARE (cod 71.01 + 71.03)	71	1.124,00	715,00	0,00	0,00
Partea VII-a. REZERVA, EXCEDENT / DEFICIT	96.02	-560.000,00	-694.853,50	37.630,00	
EXCEDENT	98.02			37.630,00	
DEFICIT	99.02				

Cm



**Execuția bugetului local al Municipiului București la 30 iunie 2018
Secțiunea de Dezvoltare**

Anexa 1

- mii lei -

DENUMIREA INDICATORILOR	Cod indicator	Buget 2018		Execuție 30.06.2018	Nivel de execuție %
		PREVEDERI ANUALE TOTAL	PREVEDERI TRIMESTRIALE Trimestrul I+ II		
A	1	2	3	4	5

[Handwritten signature]



[Handwritten signature]



[Handwritten signature]



[Handwritten signature]

14

Execuția bugetului instituțiilor finanțate din venituri proprii și subvenții din bugetul local la 30 Iunie 2018

DENUMIREA INDICATORILOR	Cod indicator	Buget 2018		Executie 30.06.2018	Nivel de execuție %
		PREVEDERI ANUALE TOTAL	PREVEDERI TRIMESTRIAL E trim I + II		
VENITURILE SECȚIUNII DE FUNCȚIONARE	00.01 SF	2.590.012,00	1.357.217,00	1.066.464,00	78,58
I. VENITURI CURENTE (cod 00.03+00.12)	00.02	1.018.696,00	530.955,00	396.797,00	74,73
C. VENITURI NEFISCALE (cod 00.13+00.14)	00.12	1.018.696,00	530.955,00	396.797,00	74,73
C1. VENITURI DIN PROPRIETATE (cod 30.10+31.10)	00.13	249,00	133,00	105,00	78,95
Venituri din proprietate (cod 30.10.05+30.10.08+30.10.09+30.10.50)	30.10	249,00	133,00	105,00	78,95
Venituri din concesiuni si inchirieri (cod 30.10.05.30)	30.10.05	249,00	133,00	105,00	78,95
Alte venituri din concesiuni si inchirieri de catre institutiile publice	30.10.05.30	249,00	133,00	105,00	78,95
Venituri din prestari de servicii si alte activitati (cod 33.10.05 + 33.10.08 +33.10.09+ 33.10.13 + 33.10.14 + 33.10.16 + 33.10.17 + 33.10.19 + 33.10.20+33.10.21+33.10.30 la 33.10.32 + 33.10.50)	33.10	1.022.875,00	534.814,00	398.768,00	74,56
Venituri din prestări de servicii	33.10.08	2.975,00	1.490,00	1.197,00	80,34
Venituri din cercetare	33.10.20	3.000,00	730,00	1.491,00	204,25
Venituri din contractele incheiate cu casele de asigurari sociale de sanatate	33.10.21	815.304,00	430.933,00	325.412,00	75,51
Venituri din contractele incheiate cu directiile de sanatate publica din sume alocate de la bugetul de stat	33.10.30	76.883,00	37.063,00	25.979,00	70,09
Venituri din contractele incheiate cu directiile de sanatate publica din sume alocate din veniturile proprii ale Ministerului Sanatatii	33.10.31	47.403,00	23.763,00	8.751,00	36,83
Alte venituri din prestari de servicii si alte activitati	33.10.50	77.310,00	40.835,00	35.938,00	88,01
Diverse venituri (cod 36.10.04+36.10.32+36.10.50)	36.10	0,00	-206,00	0,00	0,00
Alte venituri	36.10.50	0,00	-206,00	0,00	0,00
Transferuri voluntare, altele decât subvențiile (cod 37.10.01+37.10.03+37.10.50)	37.10	-4.428,00	-3.786,00	-2.076,00	54,83
Donații și sponsorizări	37.10.01	682,00	287,00	865,00	301,39
Vărsăminte din secțiunea de funcționare pentru finanțarea secțiunii de dezvoltare a bugetului local (cu semnul minus)	37.10.03	-5.271,00	-4.155,00	-2.941,00	70,78
Alte transferuri voluntare	37.10.50	161,00	82,00	0,00	0,00
II. VENITURI DIN CAPITAL	00.16	108.889,00	97.062,00	64.627,00	66,58
Încasări din rambursarea împrumuturilor acordate (cod 40.10.15)	40.10	108.881,00	97.054,00	61.429,00	63,29

DENUMIREA INDICATORILOR	Cod indicator	Buget 2018		Executie 30.06.2018	Nivel de execuție %
		PREVEDERI ANUALE TOTAL	PREVEDERI TRIMESTRIAL E trim I + II		
Sume utilizate din excedentul anului precedent pentru efectuarea de cheltuieli (cod 40.10.15.01)	40.10.15	108.881,00	97.054,00	61.429,00	63,29
Sume utilizate de administrațiile locale din excedentul anului precedent pentru secțiunea de funcționare	40.10.15.01	108.881,00	97.054,00	61.429,00	63,29
Alte operațiuni financiare (cod 41.10.06)	41.10	8,00	8,00	3.198,00	39.975,00
Sume din excedentul anului precedent pentru acoperirea golurilor temporare de casă	41.10.06	8,00	8,00	3.198,00	39.975,00
SUBVENȚII (cod 00.18)	00.17	1.462.427,00	729.200,00	605.040,00	82,97
SUBVENȚII DE LA ALTE ADMINISTRATII (cod 43.10.09+43.10.10+43.10.15)	43.10	1.462.427,00	729.200,00	605.040,00	82,97
Subvenții pentru instituții publice	43.10.09	936.325,00	475.552,00	402.445,00	84,63
Subvenții din bugetele locale pentru finanțarea cheltuielilor curente din domeniul sănătății	43.10.10	69.070,00	39.549,00	25.031,00	63,29
Subvenții din bugetul Fondului național unic de asigurari sociale de sănătate pentru acoperirea creșterilor salariale	43.10.33	457.032,00	214.099,00	177.564,00	82,94
TOTAL CHELTUIELI - SECȚIUNEA DE FUNCȚIONARE		2.590.012,00	1.355.780,00	906.988,00	66,90
TITLUL I CHELTUIELI DE PERSONAL (cod 10.01+10.02+10.03)	10	1.221.832,00	604.683,00	443.874,00	73,41
TITLUL II BUNURI SI SERVICII (cod 20.01 la 20.06+20.09 la 20.16+20.18 la 20.25+20.27+20.30)	20	1.360.444,00	746.767,00	460.390,00	61,65
TITLUL IX ASISTENTA SOCIALA (cod 57.02)	57	1.615,00	892,00	591,00	66,26
TITLUL XI ALTE CHELTUIELI (cod 59.01 + 59.02 + 59.08 +59.11 +59.12 +59.15 +59.17 +59.20+59.22 +59.25 +59.30+59.35)	59	6.537,00	3.874,00	2.569,00	66,31
TITLUL XIX PLATI EFECTUATE IN ANII PRECEDENTI SI RECUPERATE IN ANUL CURENT	85	-377,00	-377,00	0,00	0,00
Partea I-a SERVICII PUBLICE GENERALE	50.10	9.831,00	4.975,00	4.671,00	93,89
Alte servicii publice generale (cod 54.10.10+54.10.50)	54.10	9.831,00	4.975,00	4.671,00	93,89
TITLUL I CHELTUIELI DE PERSONAL (cod 10.01+10.02+10.03)	10	7.388,00	3.741,00	3.573,00	95,51
TITLUL II BUNURI SI SERVICII (cod 20.01 la 20.06+20.09 la 20.16+20.18 la 20.25+20.27+20.30)	20	2.443,00	1.234,00	1.098,00	88,98
Partea a II-a APARARE, ORDINE PUBLICA SI SIGURANTA NATIONALA	59.10	63.548,00	32.084,00	25.862,00	80,61
Ordine publica si siguranta nationala (cod 61.10.03+61.10.05+61.10.50)	61.10	63.548,00	32.084,00	25.862,00	80,61

DENUMIREA INDICATORILOR	Cod indicator	Buget 2018		Executie 30.06.2018	Nivel de execuție %
		PREVEDERI ANUALE TOTAL	PREVEDERI TRIMESTRIAL E trim I + II		
Din total capitol:					
TITLUL I CHELTUIELI DE PERSONAL (cod 10.01+10.02+10.03)	10	56.847,00	28.728,00	24.152,00	84,07
TITLUL II BUNURI SI SERVICII (cod 20.01 la 20.06+20.09 la 20.16+20.18 la 20.25+20.27+20.30)	20	6.691,00	3.351,00	1.710,00	51,03
TITLUL IX ASISTENTA SOCIALA (cod 57.02)	57	10,00	5,00	0,00	0,00
TITLUL XIX PLATI EFECTUATE IN ANII PRECEDENTI SI RECUPERATE IN ANUL CURENT	85	0,00	0,00	-1,00	
Partea a III-a CHELTUIELI SOCIAL-CULTURALE	64.10	2.421.819,00	1.274.497,00	848.061,00	66,54
Invatamant (cod 65.10.03+65.10.04+65.10.05+65.10.07+65.10.11+65.10.50)	65.10	65.080,00	30.751,00	18.568,00	60,38
TITLUL I CHELTUIELI DE PERSONAL (cod 10.01+10.02+10.03)	10	5.617,00	2.823,00	2.025,00	71,73
TITLUL II BUNURI SI SERVICII (cod 20.01 la 20.06+20.09 la 20.16+20.18 la 20.25+20.27+20.30)	20	59.400,00	27.898,00	16.578,00	59,42
Alte cheltuieli cu bunuri și servicii	59	63,00	30,00	0,00	0,00
Plăți efectuate în anii precedenți și recuperați în anul curent	85	0,00	0,00	-35,00	
Sanatate (cod 66.10.06+66.10.08+66.10.50)	66.10	1.595.803,00	849.037,00	525.306,00	61,87
TITLUL I CHELTUIELI DE PERSONAL (cod 10.01+10.02+10.03)	10	967.247,00	473.357,00	334.341,00	70,63
TITLUL II BUNURI SI SERVICII (cod 20.01 la 20.06+20.09 la 20.16+20.18 la 20.25+20.27+20.30)	20	623.992,00	373.098,00	189.184,00	50,71
TITLUL XI ALTE CHELTUIELI (cod 59.01 + 59.02 + 59.08 +59.11 +59.12 +59.15 +59.17 +59.20+59.22 +59.25 +59.30+59.35)	59	4.941,00	2.959,00	2.042,00	69,01
TITLUL XIX PLATI EFECTUATE IN ANII PRECEDENTI SI RECUPERATE IN ANUL CURENT	85	-377,00	-377,00	-261,00	69,23
Cultura, recreere si religie (67.10.03+67.10.05+67.10.50)	67.10	752.573,00	390.526,00	301.237,00	77,14
TITLUL I CHELTUIELI DE PERSONAL (cod 10.01+10.02+10.03)	10	154.213,00	79.088,00	65.334,00	82,61
TITLUL II BUNURI SI SERVICII (cod 20.01 la 20.06+20.09 la 20.16+20.18 la 20.25+20.27+20.30)	20	596.029,00	310.170,00	235.230,00	75,84
TITLUL IX ASISTENTA SOCIALA (cod 57.02)	57	1.079,00	561,00	303,00	54,01
TITLUL XI ALTE CHELTUIELI (cod 59.01 + 59.02 + 59.08 +59.11 +59.12 +59.15 +59.17 +59.20+59.22 +59.25 +59.30+59.35)	59	1.333,00	786,00	510,00	64,89
TITLUL XIX PLATI EFECTUATE IN ANII PRECEDENTI SI RECUPERATE IN ANUL CURENT	85	-81,00	-79,00	-140,00	177,22


DENUMIREA INDICATORILOR	Cod indicator	Buget 2018		Executie 30.06.2018	Nivel de execuție %
		PREVEDERI ANUALE TOTAL	PREVEDERI TRIMESTRIAL E trim I + II		
Asigurari si asistenta sociala (cod 68.10.04 + 68.10.05 + 68.10.11 + 68.10.12 + 68.10.50)	68.10	8.363,00	4.183,00	2.950,00	70,52
Din total capitol:					
TITLUL I CHELTUIELI DE PERSONAL (cod 10.01+10.02+10.03)	10	2.606,00	1.305,00	926,00	70,96
TITLUL II BUNURI SI SERVICII (cod 20.01 la 20.06+20.09 la 20.16+20.18 la 20.25+20.27+20.30)	20	5.731,00	2.852,00	2.013,00	70,58
TITLUL IX ASISTENTA SOCIALA (cod 57.02)	57	26,00	26,00	11,00	42,31
Partea a IV-a SERVICII SI DEZVOLTARE PUBLICA, LOCUINTE, MEDIU SI APE (cod 70.10+74.10)	69.10	94.814,00	44.224,00	28.394,00	64,20
Locuinte, servicii si dezvoltare publica (cod 70.10.03+70.10.04+70.10.50)	70.10	84.276,00	38.875,00	24.384,00	62,72
Din total capitol:					
TITLUL I CHELTUIELI DE PERSONAL (cod 10.01+10.02+10.03)	10	22.753,00	13.030,00	11.317,00	86,85
TITLUL II BUNURI SI SERVICII (cod 20.01 la 20.06+20.09 la 20.16+20.18 la 20.25+20.27+20.30)	20	60.823,00	25.446,00	12.790,00	50,26
TITLUL IX ASISTENTA SOCIALA (cod 57.02)	57	500,00	300,00	277,00	92,33
TITLUL XI ALTE CHELTUIELI (cod 59.01 + 59.02 + 59.08 +59.11 +59.12)	59	200,00	99,00	0,00	0,00
Protectia mediului (cod 74.10.03+74.10.04+74.10.05+74.10.50)	74.10	10.538,00	5.349,00	4.010,00	74,97
Din total capitol:					
TITLUL I CHELTUIELI DE PERSONAL (cod 10.01+10.02+10.03)	10	5.161,00	2.611,00	2.206,00	84,49
	59	42,00	20,00	17,00	85,00
TITLUL II BUNURI SI SERVICII (cod 20.01 la 20.06+20.09 la 20.16+20.18 la 20.25+20.27+20.30)	20	5.335,00	2.718,00	1.787,00	65,75
VENITURILE SECTIUNII DE DEZVOLTARE	00.01 SD	335.711,00	207.625,00	44.181,00	21,28
I. VENITURI CURENTE (cod 00.12)	00.02	5.271,00	4.155,00	2.941,00	70,78
C. VENITURI NEFISCALE (cod 00.14)	00.12	5.271,00	4.155,00	2.941,00	70,78
C2. VANZARI DE BUNURI SI SERVICII (cod 36.10+37.10)	00.14	5.271,00	4.155,00	2.941,00	70,78
Transferuri voluntare, altele decât subvențiile (cod 37.10.04)	37.10	5.271,00	4.155,00	2.941,00	70,78
Vărsăminte din secțiunea de funcționare	37.10.04	5.271,00	4.155,00	2.941,00	70,78
II. VENITURI DIN CAPITAL (cod 39.10)	00.15	18.558,00	17.252,00	8.708,00	50,48
Venituri din valorificarea unor bunuri (cod 39.10.01+39.10.50)	39.10	0,00	0,00	3,00	
Venituri din valorificarea unor bunuri ale institutiilor publice	39.10.01	0,00	0,00	3,00	
Încasări din rambursarea împrumuturilor acordate (cod	40.10	18.558,00	17.252,00	8.708,00	50,48

DENUMIREA INDICATORILOR	Cod indicator	Buget 2018		Executie 30.06.2018	Nivel de execuție %
		PREVEDERI ANUALE TOTAL	PREVEDERI TRIMESTRIAL E trim I + II		
Sume utilizate din excedentul anului precedent pentru efectuarea de cheltuieli (cod 40.10.15.02)	40.10.15	18.558,00	17.252,00	8.708,00	50,48
Sume utilizate de administrațiile locale din excedentul anului precedent pentru secțiunea de dezvoltare	40.10.15.02	18.558,00	17.252,00	8.708,00	50,48
IV. SUBVENTII (cod 00.18)	00.17	290.180,00	165.571,00	29.819,00	18,01
SUBVENTII DE LA ALTE NIVELE ALE ADMINISTRATIEI PUBLICE (cod	00.18	290.180,00	165.571,00	29.819,00	18,01
SUBVENTII DE LA ALTE ADMINISTRATII (cod 43.10.14+43.10.16+43.10.17+)	43.10	290.180,00	165.571,00	29.819,00	18,01
Subvenții din bugetele locale pentru finanțarea cheltuielilor de capital din domeniul sănătății	43.10.14	97.156,00	30.840,00	4.667,00	15,13
Subvenții pentru institutiile publice destinate secțiunii de dezvoltare	43.10.19	193.024,00	134.731,00	25.152,00	18,67
Sume primite de la UE/alti donatori in contul platilor efectuate si	45.10	200,00	200,00	0,00	0,00
Fondul de Coeziune(cod 45.10.03.02)	45.10.03	200,00	200,00	0,00	0,00
Sume primite în contul plăților efectuate în anul curent	45.10.03.01	200,00	200,00	0,00	0,00
Sume primite de la UE/alti donatori în contul platilor efectuate si	48.10	21.502,00	20.447,00	2.710,00	13,25
Fondul Social European (FSE)	48.10.02	21.403,00	20.348,00	2.710,00	13,32
Sume primite în contul plăților efectuate în anul curent	48.10.02.01	15.484,00	14.446,00	0,00	0,00
Sume primite în contul plăților efectuate în anii anteriori	48.10.02.02	501,00	501,00	0,00	0,00
Prefinanțare	48.10.02.03	5.418,00	5.401,00	2.710,00	50,18
Alte facilități și instrumente postaderare	48.10.16	99,00	99,00	0,00	0,00
Prefinanțare	48.10.16.03	99,00	99,00	0,00	0,00
TOTAL CHELTUIELI - SECȚIUNEA DE DEZVOLTARE		335.711,00	204.551,00	18.742,00	9,16
Titlul VIII Proiecte cu finanțare din Fonduri externe nerambursabile (FEN) postaderare (cod 56.01 la 56.05+cod 56.07 + 56.08 +56.11+ 56.15 la 56.18 +56.25+56.27+56.28)	56	404,00	404,00	61,00	15,10
Proiecte cu finanțare din fonduri externe nerambursabile aferente cadrului	58	21.541,00	20.486,00	1.068,00	5,21
CHELTUIELI DE CAPITAL (cod 71+72+75)	70	313.835,00	183.730,00	17.681,00	9,62
TITLUL XIII ACTIVE NEFINANCIARE (cod 71.01 + 71.03)	71	313.835,00	183.730,00	17.681,00	9,62
TITLUL XIX PLATI EFECTUATE IN ANII PRECEDENTI SI RECUPERATE IN	85	0,00	0,00	-68,00	
Alte servicii publice generale (cod 54.10.10+54.10.50)	54.10	96,00	96,00	0,00	0,00
Din total capital:					
CHELTUIELI DE CAPITAL (cod 71+72+75)	70	96,00	96,00	0,00	0,00
TITLUL XIII ACTIVE NEFINANCIARE (cod 71.01 + 71.03)	71	96,00	96,00	0,00	0,00
Ordine publica și siguranța națională (cod 61.10.03+61.10.05+61.10.50)	61.10	10.906,00	2.906,00	619,00	21,30
Din total capital:					

DENUMIREA INDICATORILOR	Cod indicator	Buget 2018		Executie 30.06.2018	Nivel de execuție %
		PREVEDERI ANUALE TOTAL	PREVEDERI TRIMESTRIAL E trim I + II		
CHELTUIELI DE CAPITAL (cod 71+72+75)	70	10.906,00	2.906,00	619,00	21,30
TITLUL XIII ACTIVE NEFINANCIARE (cod 71.01 + 71.03)	71	10.906,00	2.906,00	619,00	21,30
Invatamant (cod 65.10.03+65.10.04+65.10.05+65.10.07+65.10.11+65.10.50)	65.10	3.015,00	3.015,00	230,00	7,63
Din total capitol:					
CHELTUIELI DE CAPITAL (cod 71+72+75)	70	3.015,00	3.015,00	230,00	7,63
TITLUL XIII ACTIVE NEFINANCIARE (cod 71.01 + 71.03)	71	3.015,00	3.015,00	230,00	7,63
Sanatate (cod 66.10.06+66.10.08+66.10.50)	66.10	142.568,00	69.708,00	7.771,00	11,15
Din total capitol:					
Titlu VIII Proiecte cu finantare din Fonduri externe nerambursabile (FEN) postaderare (cod 56.01 la 56.05+cod 56.07 + 56.08 +56.11+ 56.15 la 56.18 +56.25+56.27+56.28)	56	404,00	404,00	61,00	15,10
Proiecte cu finantare din fonduri externe nerambursabile aferente cadrului	58	21.376,00	20.328,00	1.030,00	5,07
CHELTUIELI DE CAPITAL (cod 71+72+75)	70	120.788,00	48.976,00	6.680,00	13,64
TITLUL XIII ACTIVE NEFINANCIARE (cod 71.01 + 71.03)	71	120.788,00	48.976,00	6.680,00	13,64
Cultura, recreere si religie (67.10.03+67.10.05+67.10.50)	67.10	117.371,00	99.616,00	9.627,00	9,66
Din total capitol:					
Proiecte cu finantare din fonduri externe nerambursabile aferente cadrului	58	165,00	158,00	38,00	24,05
CHELTUIELI DE CAPITAL (cod 71+72+75)	70	117.275,00	99.527,00	9.657,00	9,70
TITLUL XIII ACTIVE NEFINANCIARE (cod 71.01 + 71.03)	71	117.275,00	99.527,00	9.657,00	9,70
TITLU XIX PLATI EFECTUATE IN ANII PRECEDENTI SI RECUPERATE IN A	85	-69,00	-69,00	-68,00	98,55
Asigurari si asistenta sociala (cod 68.10.04 + 68.10.05 + 68.10.11 + 68.10.12 + 68.10.50)	68.10	595,00	295,00	200,00	67,80
Din total capitol:					
CHELTUIELI DE CAPITAL (cod 71+72+75)	70	595,00	295,00	200,00	67,80
TITLUL XIII ACTIVE NEFINANCIARE (cod 71.01 + 71.03)	71	595,00	295,00	200,00	67,80
Locuinte, servicii si dezvoltare publica (cod 70.10.03+70.10.04+70.10.50)	70.10	59.578,00	28.333,00	295,00	1,04
Din total capitol:					
CHELTUIELI DE CAPITAL (cod 71+72+75)	70	59.578,00	28.333,00	295,00	1,04
TITLUL XIII ACTIVE NEFINANCIARE (cod 71.01 + 71.03)	71	59.578,00	28.333,00	295,00	1,04
Protectia mediului (cod 74.10.03+74.10.04+74.10.05+74.10.50)	74.10	1.582,00	582,00	0,00	0,00
Din total capitol:					
CHELTUIELI DE CAPITAL (cod 71+72+75)	70	1.582,00	582,00	0,00	0,00
TITLUL XIII ACTIVE NEFINANCIARE (cod 71.01 + 71.03)	71	1.582,00	582,00	0,00	0,00
Partea a VII.a REZERVE, EXCEDENT/DEFICIT	96.01	0,00	4.511,00	184.915,00	23,80
EXCEDENT, Secțiunea de functionare	98.01	0,00	1.437,00	159.476,00	11,68
EXCEDENT, Secțiunea de dezvoltare	98.01	0,00	3.074,00	25.439,00	12,12




Execuția bugetului fondurilor externe nerambursabile la 30 iunie 2018

DENUMIREA INDICATORILOR	Cod indicator	Buget 2018		Executie		Nivel de execuție %
		PREVEDERI ANUALE	PREVEDERI	Trim. I+II		
		TOTAL	Trim. I+II			
VENITURILE SECȚIUNII DE DEZVOLTARE		1.870,00	1.870,00	158,00	15,94	
I. VENITURI CURENTE (cod 00.03+00.12)	00.02	1.870,00	1.870,00	158,00		
C. VENITURI NEFISCALE (cod 00.13+00.14)	00.12				0,00	
Transferuri voluntare, altele decat subvențiile (cod 37.08.06)	37.08	1.228,00	1.228,00	98,00	7,98	
Sume primite de administrațiile locale în cadrul unor programe cu finanțare nerambursabilă	37.08.06	1.228,00	1.228,00	98,00	7,98	
Sume primite de la UE/alti donatori în contul platilor efectuate si prefinantari (cod 45.08.17+45.08.18+45.08.21)	48.08	642,00	642,00	60,00	9,35	
Mecanismul financiar SEE *) (cod 45.08.17.03)	48.08.15	642,00	642,00	60,00	9,35	
Prefinantare	48.08.15.03.	642,00	642,00	60,00	9,35	
TOTAL CHELTUIELI- SECȚIUNEA DE DEZVOLTARE		1.870,00	1.870,00	108,00	5,78	
Partea I-a SERVICII PUBLICE GENERALE (cod 51.08+54.08)	50,08	1.870,00	1.870,00	108,00	5,78	
TITLUL X Proiecte cu finanțare din fonduri externe nerambursabile aferente cadrului financiar 2014-2020 (cod	58	1.870,00	1.870,00	298,00	15,94	
Invatamant (cod 65.08.03 la 65.08.05+65.08.07+65.08.11+65.08.50)	65.08	683,00	683,00	0,00	0,00	
<i>Din total capitol:</i>						
TITLUL X Proiecte cu finanțare din fonduri externe nerambursabile aferente cadrului financiar 2014-2020	58	683,00	683,00	0,00	0,00	



mii lei

DENUMIREA INDICATORILOR	Cod indicator	Buget 2018		Executie	Nivel de execuție %
		PREVEDERI ANUALE	PREVEDERI	Trim. I+II	
		TOTAL	Trim. I+II		
Asigurari si asistenta sociala (cod 68.08.02 + 68.08.04 + 68.08.05 + 68.08.06 +68.08.11+ 68.08.15 + 68.08.50)	68.08	642,00	642,00	21,00	3,27
<i>Din total capitol:</i>					
TITLUL X Proiecte cu finanțare din fonduri externe nerambursabile aferente cadrului financiar 2014-2020	58	642,00	642,00	21,00	3,27
Protectia mediului (cod 74.08.05+74.08.06+ 74.08.50)	74.08	272,00	272,00	36,00	
<i>Din total capitol:</i>					
TITLUL X Proiecte cu finanțare din fonduri externe nerambursabile aferente cadrului financiar 2014-2020 (cod 58.01 la 58.05+58.11+58.12+58.16)	58	272,00	272,00	36,00	13,24
Transporturi (cod 84.08.03+84.08.06+84.08.50)	84.08	273,00	273,00	51,00	
<i>Din total capitol:</i>					
TITLUL X Proiecte cu finanțare din fonduri externe nerambursabile aferente cadrului financiar 2014-2020 (cod 58.01 la 58.05 +58.11 + 58.12 + 58.16)	58	456,00	273,00	51,00	18,68



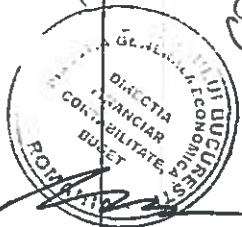
Execuția bugetului împrumuturilor interne la 30 iunie 2018

Anexa 4

H.C.G.M. B. nr. 446/2018

mii lei

DENUMIREA INDICATORILOR	Cod indicator	Buget 2018		Executie	Nivel de execuție %
		PREVEDERI ANUALE	PREVEDERI	Trim. I+II	
		TOTAL	Trim. I+II		
TOTAL CHELTUIELI -SECTIUNEA DE FUNCTIONARE (cod 54.07)		555.000,00	555.000,00	555.000,00	100,00
Titlul XVII Rambursari de credite	81	555.000,00	555.000,00	555.000,00	100,00
Alte servicii publice generale (cod 54.07.10+ 54.07.50)	54.07	555.000,00	555.000,00	555.000,00	100,00
Din total capitol:					
Titlul XVII Rambursari de credite	81	555.000,00	555.000,00	555.000,00	100,00
TOTAL CHELTUIELI -SECTIUNEA DE DEZVOLTARE (cod 54.07+67.07)		40.673,00	40.673,00	23.019,00	56,60
Cheltuieli curente	01	40.673,00	40.673,00	23.019,00	56,60
Cultura, recreere si religie (cod 67.07.03+67.07.05+67.07.50)	67.07	40.673,00	40.673,00	23.019,00	56,60
Din total capitol:					
Cheltuieli curente	01	40.673,00	40.673,00	23.019,00	56,60
Titlul VIII Proiecte cu finantare din Fonduri externe nerambursabile (FEN) postaderare (cod 56.01 la 56.05+cod 56.07 + 56.08 +56.11+ 56.15 la 56.18 +56.25-56.27+56.28)	56	40.673,00	40.673,00	23.019,00	56,60



13

Execuția bugetului împrumuturilor externe la 30 iunie 2018

Anexa 5

H.C.G.M.B. nr. 446/2018

mii lei

DENUMIREA INDICATORILOR	Cod indicator	Buget 2018		Executie	Nivel de execuție %
		PREVEDERI ANUALE	PREVEDERI	Trim. I+II	
		TOTAL	Trim. I+II		
TOTAL CHELTUIELI -SECTIUNEA DE DEZVOLTARE (cod		1.600,00	1.600,00	0,00	0,00
Transporturi (cod 84.07.03+ 84.07.06+84.07.50)	84,06	1.600,00	1.600,00	0,00	0,00
<i>Din total capital:</i>					
CHELTUIELI DE CAPITAL	70	1.600,00	1.600,00	0,00	0,00
TTITLUL XIII ACTIVE NEFINANCIARE	71	1.600,00	1.600,00	0,00	0,00



Sanfer

24