




H.C.G.M.B.M. 301/2017

BUGETUL DE VENITURI ȘI CHELTUIELI RECTIFICAT PE ANUL 2018

| 0 | 1 | INDICATORI | Nr. rd. | Realizat/ Preliminat an precedent (N-1) | Propunere rectificare an curent (N) | % | Estimări an N+1 | Estimări an N+2 | % | |
|------|----|---|---------|---|-------------------------------------|---------|-----------------|-----------------|--------|---------|
| | | | | | | | | | 6=5/4 | 7 |
| I. | | VENITURI TOTALE (Rd.1=Rd.2+Rd.5+Rd.6) | 1 | 122 | 9,343 | 76.58 | 363,150 | 401,333 | 38.87 | 1.11 |
| | 1 | Venituri totale din exploatare, din care: | 2 | 122 | 9,334 | 76.51 | 363,150 | 401,308 | 38.91 | 1.11 |
| | | a) subvenții, cf. prevederilor legale în | 3 | 0 | 0 | 0.00 | 0 | 0 | 0.00 | 0.00 |
| | | b) transferuri, cf. prevederilor legale în | 4 | 0 | 0 | 0.00 | 0 | 0 | 0.00 | 0.00 |
| | 2 | Venituri financiare | 5 | 0 | 9 | #DIV/0! | 0 | 25 | 0.00 | #DIV/0! |
| | 3 | Venituri extraordinare | 6 | 0 | 0 | 0.00 | 0 | 0 | 0.00 | 0.00 |
| II. | | CHELTUIELI TOTALE | 7 | 411 | 9,316 | 22.67 | 345,570 | 378,004 | 37.09 | 1.09 |
| | | Cheletuieli de exploatare, din care: | 8 | 411 | 9,314 | 22.66 | 345,370 | 377,964 | 37.08 | 1.09 |
| | A. | cheltuieli cu bunuri si servicii | 9 | 29 | 1,770 | 61.03 | 181,076 | 185,603 | 102.30 | 1.03 |
| | B. | cheltuieli cu impozite, taxe si varsaminte | 10 | 1 | 90 | 90.00 | 625 | 1,178 | 6.94 | 1.88 |
| | C. | cheltuieli cu personalul, din care: | 11 | 381 | 7,092 | 0.00 | 139,785 | 162,522 | 19.71 | 1.16 |
| | | C0 cheltuieli de natura salariala (Rd.13-Rd.14) | 12 | 236 | 6,403 | 27.13 | 112,127 | 134,552 | 17.51 | 1.20 |
| | | C1 ch. cu salariile | 13 | 236 | 6,403 | 27.13 | 112,127 | 134,552 | 17.51 | 1.20 |
| | | C2 bonusuri | 14 | 0 | 0 | 0.00 | 0 | 0 | 0.00 | 0.00 |
| | | C3 alte cheltuieli cu personalul, din care: | 15 | 0 | 0 | 0.00 | 0 | 0 | 0.00 | 0.00 |
| | | cheltuieli cu plati compensatorii aferente disponibilizarilor de personal | 16 | 0 | 0 | 0.00 | 0 | 0 | 0.00 | 0.00 |
| | | C4 Cheltuieli aferente contractului de mandat si a altor organo de conducere si control, comisii si comitete | 17 | 75 | 440 | 5.87 | 1,444 | 1,470 | 3.28 | 1.02 |
| | | C5 cheltuieli cu asigurările și protecția socială, fondurile speciale și alte obligații legale | 18 | 70 | 249 | 3.56 | 26,214 | 26,500 | 105.28 | 1.01 |
| | D. | alte cheltuieli de exploatare | 19 | 0 | 362 | #DIV/0! | 23,884 | 28,661 | 65.98 | 0.00 |
| | 2 | Cheltuieli financiare | 20 | 0 | 2 | #DIV/0! | 200 | 40 | 100.00 | 0.20 |
| | 3 | Cheltuieli extraordinare | 21 | 0 | 0 | 0.00 | 0 | 0 | 0.00 | 0.00 |
| III. | | REZULTATUL BRUT (profit/pierdere) | 22 | -289 | 27 | (0.09) | 17,580 | 23,329 | 651.11 | 1.33 |
| IV. | | IMPOZIT PE PROFIT | 23 | 0 | 4 | #DIV/0! | 2,813 | 3,733 | 703.20 | 1.33 |
| V. | | PROFITUL CONTABIL RAMAS DUPA DEDUCEREA IMPOZITULUI PE PROFIT, din | 24 | -289 | 23 | (0.08) | 14,767 | 19,596 | 642.05 | 1.33 |
| | 1 | Rezerve legale | 25 | 0 | 0 | #DIV/0! | 0 | 0 | 0.00 | #DIV/0! |
| | 2 | Alte rezerve reprezentând facilități fiscale prevăzute de lege | 26 | 0 | 0 | 0.00 | 0 | 0 | 0.00 | 0.00 |
| | 3 | Acoperirea pierderilor contabile din anii | 27 | 0 | 0 | 0.00 | 0 | 0 | 0.00 | 0.00 |
| | 4 | Constituirea surselor proprii de finanțare pentru proiectele cofinanțate din imprumuturi externe, precum și pentru constituirea surselor necesare rambursării ratelor de capital, plății dobânzilor, comisionelor și altor costuri aferente | 28 | 0 | 0 | 0.00 | 0 | 0 | 0.00 | 0.00 |
| | 5 | Alte repartizări prevăzute de lege | 29 | 0 | 0 | 0.00 | 0 | 0 | 0.00 | 0.00 |
| | 6 | Profitul contabil rămas după deducerea sumelor de la Rd. 25, 26, 27, 28, 29 | 30 | 0 | 22 | #DIV/0! | 14,767 | 19,596 | 671.24 | 1.33 |
| | 7 | Participarea salariaților la profit în limita a | 31 | 0 | 0 | 0.00 | 0 | 0 | 0.00 | 0.00 |
| | 8 | Minimim 50% vărsăminte la bugetul de stat sau local în cazul regiilor autonome, ori dividende cuvenite acționarilor, în cazul societăților/ companiilor naționale și societăților cu capital integral sau majoritar | 32 | 0 | 11 | 0.00 | 7,813 | 9,758 | 0.00 | 0.00 |



[Handwritten signature]

| | | | | | | | | | | |
|----|----|---|-----|--------|--------|---------|-------|-------|---------|---------|
| | a) | - dividende cuvenite bugetului de stat | 33 | | 0 | 0.00 | 0 | 0 | 0.00 | 0.00 |
| | b) | - dividende cuvenite bugetului local | 33a | | 11 | 0.00 | 7,384 | 9,798 | 11 | 0.00 |
| | c) | - dividende cuvenite altor acționari | 34 | 0 | 0 | 0.00 | 0 | 0 | 0.00 | 0.00 |
| 9 | | Profitul nerepartizat pe destinațiile prevăzute la Rd.31 - Rd.32 se repartizează la alte rezerve și constituie sursă proprie de | 35 | 0 | 0 | 0.00 | 7,015 | 9,798 | 0.00 | 0.00 |
| V | | VENITURI DIN FONDURI EUROPENE | 36 | | 0 | 0.00 | 0 | 0 | 0.00 | 0.00 |
| V | | CHELTUIELI ELIGIBILE DIN FONDURI EUROPENE, din care | 37 | 0 | 0 | 0.00 | 0 | 0 | 0.00 | 0.00 |
| | a) | cheltuieli materiale | 38 | 0 | 0 | 0.00 | 0 | 0 | 0.00 | 0.00 |
| | b) | cheltuieli cu salariile | 39 | 0 | 0 | 0.00 | 0 | 0 | 0.00 | 0.00 |
| | c) | cheltuieli privind prestarile de servicii | 40 | 0 | 0 | 0.00 | 0 | 0 | 0.00 | 0.00 |
| | d) | cheltuieli cu reclama si publicitate | 41 | 0 | 0 | 0.00 | 0 | 0 | 0.00 | 0.00 |
| | e) | alte cheltuieli | 42 | 0 | 0 | 0.00 | 0 | 0 | 0.00 | 0.00 |
| V | | SURSE DE FINANȚARE A INVESTIȚIILOR, | 43 | 31,900 | 29,624 | 0.00 | 3,465 | 9,798 | 0.00 | 0.00 |
| 1 | | Alocații de la buget | 44 | 0 | 0 | 0.00 | 0 | 0 | 0.00 | 0.00 |
| | | alocații bugetare aferente plății angajamentelor din anii anteriori | 45 | 0 | 0 | 0.00 | 0 | 0 | 0.00 | 0.00 |
| V | | CHELTUIELI PENTRU INVESTIȚII | 46 | 31,900 | 29,624 | 0.00 | 3,465 | 9,798 | 0.00 | 0.00 |
| X | | DATE DE FUNDAMENTARE | 47 | 0 | 0 | 0.00 | 0 | 0 | 0.00 | 0.00 |
| 1 | | Nr. de personal prognozat la finele anului | 48 | 30 | 150 | 5.00 | 1,046 | 1,240 | 6.97 | 1.19 |
| 2 | | Nr. mediu de salariați total | 49 | 20 | 140 | 7.00 | 1,046 | 1,240 | 7.47 | 1.19 |
| 3 | | Castigul mediu lunar pe salariat (lei/persoană) determinat pe baza cheltuielilor de natură salarială | 50 | 983 | 3,811 | 3.88 | 8,933 | 9,043 | 2.34 | 1.01 |
| 4 | | Castigul mediu lunar pe salariat (lei/pers) determinat pe baza cheltuielilor cu salariile, recalculat cf Legii anuale a bugetului de stat | 51 | 983 | 3,811 | 3.88 | 8,933 | 9,043 | 2.34 | 1.01 |
| 5 | | Productivitatea muncii în unități valorice pe total personal mediu (mii lei/persoană) (Rd.2/Rd.49) | 52 | 6.67 | 26.67 | 10.93 | 347 | 324 | 0.01 | 0.93 |
| 6 | | Productivitatea muncii în unități fizice pe total personal mediu recalculata cf. Legii anuale a bugetului de stat | 53 | 16 | 16 | 0.00 | 96 | | 0.00 | 0.00 |
| 7 | | Productivitatea muncii în unități fizice pe total personal mediu (cantitate produse finite/ persoană) | 54 | 47 | 22.86 | | 1 | | 0.00 | 0.00 |
| 8 | | Cheltuieli totale la 1000 lei venituri totale (Rd.7/Rd.1)x1000 | 55 | 3,369 | 997 | 0.30 | 952 | 942 | 0.95 | 0.99 |
| | | Plăți restante | 56 | 0 | 0 | #DIV/0! | 0 | 0 | #DIV/0! | #DIV/0! |
| 10 | | Creanțe restante | | 0 | 0 | #DIV/0! | 0 | 0 | #DIV/0! | #DIV/0! |

ADMINISTRATOR
VLAD VRUBLEVSKI

Intocmit,
Ec. Gabriela Predescu






ANEXA 2

H.C.G.M.B. nr. 80/2018


BUGETUL DE VENITURI ȘI CHELTUIELI RECTIFICAT PE ANUL 2018

MII LEI

| INDICATORI | | Nr. rd. | Realizat/ Preliminat an precedent 2017 | Aprobat an curent 2018 conform HCGMB | Propunere rectificare an curent 2018 | % 7= (6/5) | Estimari an 2019 | |
|------------|--|---------|--|--------------------------------------|--------------------------------------|------------|------------------|---|
| 0 | 1 | 2 | 3 | 4 | 5 | 6 | 7 | 8 |
| I. | VENITURI TOTALE (Rd.1=Rd.2+Rd.5+Rd.6) | 1 | 122.00 | 88,137.00 | 9,343.00 | -89.40% | 363,150.00 | |
| 1 | Venituri totale din exploatare, din care: | 2 | 122.00 | 88,128.00 | 9,334.00 | -89.41% | 363,150.00 | |
| | a) subvenții, cf. prevederilor legale în vigoare | 3 | - | - | - | - | - | |
| | b) transferuri, cf. prevederilor legale în vigoare | 4 | - | - | - | - | - | |
| 2 | Venituri financiare | 5 | - | 9.00 | 9.00 | - | - | |
| 3 | Venituri extraordinare | 6 | - | - | - | - | - | |
| II. | CHELTUIELI TOTALE (Rd.7=Rd.8+Rd.20+Rd.21) | 7 | 411.00 | 87,792.50 | 9,316.00 | -89.39% | 345,570.00 | |
| 1 | Cheltuieli de exploatare, din care: | 8 | 411.00 | 87,752.50 | 9,314.00 | -89.39% | 345,370.00 | |
| | A. cheltuieli cu bunuri și servicii | 9 | 29.00 | 49,146.79 | 1,770.00 | -96.40% | 181,076.00 | |
| | B. cheltuieli cu impozite, taxe și varsăminte asimilate | 10 | 1.00 | 133.00 | 90.00 | -32.33% | 625.00 | |
| | C. cheltuieli cu personalul, din care: | 11 | 381.00 | 32,502.71 | 7,092.00 | -78.18% | 139,785.12 | |
| | C0 Cheltuieli de natură salarială (Rd.13+Rd.14) | 12 | 236.00 | 21,974.00 | 6,403.00 | -70.86% | 112,127.22 | |
| | C1 ch. cu salariile | 13 | 236.00 | 21,974.00 | 6,403.00 | -70.86% | 112,127.22 | |
| | C2 bonusuri | 14 | - | - | - | - | - | |
| | C3 alte cheltuieli cu personalul, din care: | 15 | - | - | - | - | - | |
| | cheltuieli cu plăți compensatorii aferente disponibilizărilor de personal | 16 | - | - | - | - | - | |
| | C4 Cheltuieli aferente contractului de mandat și a altor organe de conducere și control, comisii și comitete | 17 | 75.00 | 446.00 | 440.00 | -1.35% | 1,444.42 | |
| | C5 cheltuieli cu asigurările și protecția socială, fondurile speciale și alte obligații legale | 18 | 70.00 | 10,082.71 | 249.00 | -97.53% | 26,213.48 | |
| | D. alte cheltuieli de exploatare | 19 | - | 5,970.00 | 362.00 | -93.94% | 23,883.68 | |
| 2 | Cheltuieli financiare | 20 | - | 40.00 | 2.00 | -95.00% | 200.00 | |
| 3 | Cheltuieli extraordinare | 21 | - | - | - | - | - | |
| III. | REZULTATUL BRUT (profit/pierdere) | 22 | (289.00) | 344.50 | 27.00 | -92.16% | 17,580.00 | |
| IV. | IMPOZIT PE PROFIT | 23 | - | 55.12 | 4.32 | -92.16% | 2,812.80 | |
| V. | PROFITUL CONTABIL RĂMAS DUPĂ DEDUCEREA IMPOZITULUI PE PROFIT, din care: | 24 | - | 298.38 | 22.68 | -92.40% | 14,767.20 | |
| 1 | Rezerve legale | 25 | - | - | 1.13 | - | 738.36 | |
| 2 | Alte rezerve reprezentând facilități fiscale prevăzute de lege | 26 | - | - | - | - | - | |
| 3 | Acoperirea pierderilor contabile din anii precedenți | 27 | - | 289.00 | - | - | - | |
| 4 | Constituirea surselor proprii de finanțare pentru proiectele cofinanțate din împrumuturi externe, precum și pentru constituirea surselor necesare rambursării ratelor de capital, plății dobânzilor, comisioanelor și altor costuri aferente acestor împrumuturi | 28 | - | - | - | - | - | |
| 5 | Alte repartizări prevăzute de lege | 29 | - | - | - | - | - | |
| 6 | Profitul contabil rămas după deducerea sumelor de la Rd. 25, 26, 27, 28, 29 | 30 | - | 9.38 | - | - | - | |
| 7 | Participarea salariaților la profit în limita a 10% din profitul net, dar nu mai mult de nivelul unui salariu de bază mediu lunar realizat la nivelul operatorului economic în exercitiul financiar de referință | 31 | - | - | - | - | - | |
| 8 | Minimim 50% varsăminte la bugetul de stat sau local în cazul regiilor autonome, ori dividende convenite acționarilor, în cazul societăților/companiilor naționale și societăților cu capital integral sau majoritar de stat, din care: | 32 | - | 149.19 | 10.77 | -92.78% | 7,014.42 | |
| | a) - dividende convenite bugetului de stat | 33 | - | - | - | - | - | |
| | b) - dividende convenite bugetului local | 33a | - | 149.19 | 10.77 | -92.78% | 7,014.42 | |
| | c) - dividende convenite altor acționari | 34 | - | - | - | - | - | |
| 9 | Profitul nerepartizat pe destinațiile prevăzute la Rd.31 - Rd.32 se repartizează la alte rezerve și constituie sursă proprie de finanțare | 35 | - | 149.19 | 10.77 | -92.78% | 7,014.42 | |



CONFORM CU ORIGINALUL



| | | | | | | | | |
|-----|----|--|-----------|---------------|------------------|------------------|--------------|-----------------|
| VI | | VENITURI DIN FONDURI EUROPENE | 36 | - | - | - | - | - |
| VII | | CHELTUIELI ELIGIBILE DIN FONDURI EUROPENE, din care | 37 | - | - | - | - | - |
| | a) | cheltuieli materiale | 38 | - | - | - | - | #REF! |
| | b) | cheltuieli cu salariile | 39 | - | - | - | - | #REF! |
| | c) | cheltuieli privind prestarile de servicii | 40 | - | - | - | - | - |
| | d) | cheltuieli cu reclama si publicitate | 41 | - | - | - | - | - |
| | e) | alte cheltuieli | 42 | - | - | - | - | - |
| VII | | SURSE DE FINANȚARE A INVESTIȚIILOR, din | 43 | 988.00 | 29,624.00 | 29,624.00 | 0.00% | 3,465.00 |
| | 1 | Alocații de la buget | 44 | - | - | - | - | - |
| | | alocații bugetare aferente plății angajamentelor din anii anteriori | 45 | - | - | - | - | - |
| IX | | CHELTUIELI PENTRU INVESTIȚII | 46 | 988.00 | 29,624.00 | 29,624.00 | 0.00% | 3,465.00 |
| X | | DATE DE FUNDAMENTARE | 47 | - | - | - | - | #REF! |
| | 1 | Nr. de personal prognozat la finele anului | 48 | 30.00 | 430.00 | 150.00 | -65.12% | 1,048.00 |
| | 2 | Nr. mediu de salariați total | 49 | 20.00 | 415.00 | 140.00 | -66.27% | 1,046.00 |
| | 3 | Castigul mediu lunar pe salariat (lei/persoană) determinat pe baza cheltuielilor de natură salarială (Rd.12/Rd.49)/12*1000 | 50 | 983.33 | 4,412.45 | 3,811.31 | -13.62% | 8.93 |
| | 4 | Castigul mediu lunar pe salariat determinat pe baza cheltuielilor cu salariile (lei/persoană) (Rd.13/Rd.49)/12*1000 | 51 | 983.33 | 4,412.45 | 3,811.31 | -13.62% | 8.93 |
| | 5 | Productivitatea muncii în unități valorice pe total personal mediu (mii lei/persoană) (Rd.2/Rd.49) | 52 | 6.10 | 212.36 | 66.67 | -68.60% | 347.18 |
| | 6 | Productivitatea muncii în unități fizice pe total personal mediu (cantitate produse finite/ persoană) < MP/ANGAJAT > | 53 | 15.74 | 15.74 | 15.74 | 0.00% | 96.44 |
| | 7 | Cheltuieli totale la 1000 lei venituri totale (Rd.7/Rd.1)*1000 | 54 | 3,368.85 | 996.09 | 997.11 | 0.10% | 0.95 |
| | 8 | Plăți restante | 55 | - | - | - | - | - |
| | 9 | Creanțe restante | 56 | - | - | - | - | - |

ADMINISTRATOR,

VLAD VRUBLEVSCHIU



DIRECTOR ECONOMIC

GABRIELA PREDESCU

(Handwritten signature)



CONFORM CU ORIGINALUL

(Handwritten signature)



AUTORITATEA ADMINISTRAȚIEI PUBLICE LOCALE: CCMB
 Operatorul economic: S.C. TRUSTUL DE CLĂDIRI METROPOLITANE BUCUREȘTI S.A.
 Sediul/Adresa: BUCUREȘTI, STR. JOHANN GUTENBERG NR. 1, CAM 5-7
 Cod unic de înregistrare 37992692
 Nr. Registrul Comertului: J40/13076/2017

Gradul de realizare a veniturilor totale

Anexa nr.3
 H.C. G.M.B. nr. 801/2018

Mii lei

| Nr Crt | INDICATORI | Prevederi an N-2 | | % | Prevederi an precedent (N-1) | | % |
|-----------|---|------------------|----------|---------|------------------------------|----------|---------|
| | | Aprobat | Realizat | | Aprobat | Realizat | |
| 0 | 1 | 2 | 3 | 4=3/2 | 5 | 6 | 7=6/5 |
| 1. | Venituri totale (rd.1+rd.2+rd.3), din care: | #VALUE! | #VALUE! | #VALUE! | 3,400 | 122 | 0.04 |
| 1 | Venituri din exploatare | X | X | #VALUE! | 3,400 | 122 | 0.04 |
| 2. | Venituri financiare | X | X | #VALUE! | 0 | 0 | #DIV/0! |
| 3. | Venituri extraordinare | 0 | 0 | 0 | 0 | 0 | 0 |

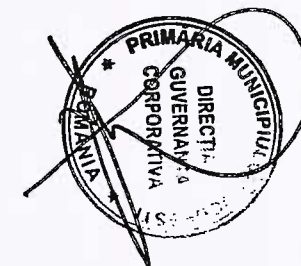
ADMINISTRATOR
 VLAD VRUBLEVSKI



CONFORM CU ORIGINALUL



Intocmit,
 Ec. Gabriela Predescu



AUTORITATEA ADMINISTRAȚIEI PUBLICE LOCALE: CCMB
 Operatorul economic: S.C. TRUSTUL DE CLĂDIRI METROPOLITANE BUCUREȘTI S.A
 Sediul/Adresa: BUCUREȘTI, STR. JOHANN GUTENBERG NR. 1, CAM 5-7
 Cod unic de înregistrare 37992692
 Nr. Registrul Comerțului: J40/13076/2017




Programul de investiții, dotări și sursele de finanțare 2018

Anexa nr.4

H.C.G.M.B. nr. 801/2018
 mil lei

| 0 | 1 | INDICATORI | Data finalizării investiției | an precedent (N-1) | | Valoare | | |
|----|---|--|------------------------------|--------------------|-------------------------|---------------|----------|--------|
| | | | | Aprobat | Realizat/ Preliminat | an curent (N) | an N+1 | an N+2 |
| | | SURSE DE FINANȚARE A INVESTIȚIILOR, din care: | | 31900 | 31900 | 29,624 | 2450 | 100 |
| | 1 | Surse proprii, din care: | | | | 29,624 | 2450 | 100 |
| | | a) - amortizare | | | | | | |
| | | b) - profit | | | | | | |
| | 2 | Alocații de la buget | | | | | | |
| | 3 | Credite bancare, din care: | | | | | | |
| | | a) - interne | | 3510 | 3510 | | | |
| | | b) - externe | | | | | | |
| | 4 | Alte surse, din care: | | | | | | |
| | | - majorare de capital | | 28390 | 28390 | | | |
| | | - (denumire sursă) | | | | | | |
| | | | | | | | | |
| II | | CHELTUIELI PENTRU INVESTIȚII, din care: | | 31,900.00 | 988.00 | 29,624.00 | 2,450.00 | 100.00 |
| | 1 | Investiții în curs, din care: | | | | | | |
| | | a) pentru bunurile proprietatea privata a operatorului economic: | | | | | | |
| | | - (denumire obiectiv) | | | | | | |
| | | - (denumire obiectiv) | | | | | | |
| | | b) pentru bunurile de natura domeniului public al statului sau al unității administrativ teritoriale: | | | | | | |
| | | - (denumire obiectiv) | | | | | | |
| | | - (denumire obiectiv) | | | | | | |
| | | c) pentru bunurile de natura domeniului privat al statului sau al unității administrativ teritoriale: | | | | | | |
| | | - (denumire obiectiv) | | | | | | |
| | | - (denumire obiectiv) | | | | | | |
| | | d) pentru bunurile luate în concesiune, închiriate sau în locație de gestiune, exclusiv cele din domeniul public sau privat al statului sau al unității administrativ teritoriale: | | | | | | |
| | | - (denumire obiectiv) | | | | | | |
| | | - (denumire obiectiv) | | | | | | |
| | 2 | Investiții noi, din care: | | | | | | |
| | | a) pentru bunurile proprietatea privata a operatorului economic: | | 30540 | 869 | 26964 | 2450 | 100 |
| | | UTILAJE SPECIFICE | | 2700 | 357 | 2343 | 1350 | 100 |
| | | UTILAJE MICA MECANIZARE | | 450 | 71 | 315 | 150 | |
| | | AUTOUTILITARE, MIJLOACE DE TRANSPORT | | 1350 | 441.00 | | 600 | |
| | | UNELTE, SCULE, ECHIPAMENTE DE PROTECTIE | | 900 | | 900 | 350 | |
| | | Buldoexcavator 3BUC | | 1071 | | 1071 | | |
| | | Excavator 1BUC | | 928 | | 628 | | |
| | | Autobasculanta 2BUC | | 869 | | 1355 | | |
| | | Macara pe pneuri 1BUC | | 1916 | | 2230 | | |
| | | Macara fixa 1BUC | | 1533 | | 1533 | | |
| | | Nacela articulata 3BUC | | 419 | | 419 | | |
| | | Nacela cu brat lung / scurt 2BUC | | 241 | | 241 | | |
| | | Pompa beton 1BUC | | 356 | | 356 | | |
| | | Cap tractor cu trailer platforma 1BUC | | 1642 | | 1642 | | |
| | | MotoStivuitoar 4BUC | | 536 | | 536 | | |
| | | Schela metalica zincata 30000BUC | | 4106 | | 2697 | | |
| | | Cofraje metalice structuri 60BUC | | 3711 | | 2706 | | |
| | | Popi metalici 15000BUC | | 1196 | | 1196 | | |
| | | Autoturisme 6BUC | | 690 | | 690 | | |
| | | Autoutilitara 3,5 tone cu sistem macara 5BUC | | 1226 | | 1226 | | |
| | | Autoutilitara 7,5 tone cu sistem basculare 2BUC | | 657 | | 657 | | |
| | | Generator 130 kva 1BUC | | 49 | | 49 | | |
| | | Autoutilitara transport persoane 3BUC | | 739 | | 739 | | |
| | | Bobcat 4BUC | | 569 | | 569 | | |
| | | Depozit materiale si Container organizare si functionare santier | | 1992 | | 1992 | | |
| | | Container 4 buc | | | | 80 | | |
| | | Licente softuri proiectare - diverse specialitati 12BUC | | 164 | | 164 | | |
| | | Licente softuri devize 3BUC | | 25 | | 25 | | |
| | | Licente office si windows 30BUC | | 58 | | 58 | | |



[Handwritten signature]

| | | | | | | | |
|--|--|------------|----------|--------|----------|--|--|
| | | | 547 | - | 547 | | |
| | Unelte mica mecanizare | | | | | | |
| | b) pentru bunurile de natura domeniului public al statului sau al unității administrativ teritoriale: | | | | | | |
| | - (denumire obiectiv) | | | | | | |
| | - (denumire obiectiv) | | | | | | |
| | c) pentru bunurile de natura domeniului privat al statului sau al unității administrativ teritoriale: | | | | | | |
| | - (denumire obiectiv) | | | | | | |
| | - (denumire obiectiv) | | | | | | |
| | d) pentru bunurile luate în concesiune, închiriate sau în locație de gestiune, exclusiv cele din domeniul public sau privat al statului sau al unității administrativ teritoriale: | | | | | | |
| | - (denumire obiectiv) | | | | | | |
| | - (denumire obiectiv) | | | | | | |
| | Investiții efectuate la imobilizările corporale existente (modernizări), din care: | | | | | | |
| | 3 a) pentru bunurile proprietatea privata a operatorului economic: | | | | | | |
| | - (denumire obiectiv) | | | | | | |
| | - (denumire obiectiv) | | | | | | |
| | b) pentru bunurile de natura domeniului public al statului sau al unității administrativ teritoriale: | | | | | | |
| | - (denumire obiectiv) | | | | | | |
| | - (denumire obiectiv) | | | | | | |
| | c) pentru bunurile de natura domeniului privat al statului sau al unității administrativ teritoriale: | | | | | | |
| | - (denumire obiectiv) | | | | | | |
| | - (denumire obiectiv) | | | | | | |
| | d) pentru bunurile luate în concesiune, închiriate sau în locație de gestiune, exclusiv cele din domeniul public sau privat al statului sau al unității administrativ teritoriale: | | | | | | |
| | - (denumire obiectiv) | | | | | | |
| | - (denumire obiectiv) | | | | | | |
| | 4 Dotări (alte achiziții de imobilizări corporale) | | 1,260.00 | 119.00 | 2,660.00 | | |
| | DOTARI ORGANIZARE SANTIERE | 30/06/2018 | 900.00 | 71.00 | 829 | | |
| | MOBILIER SI APARATURA TESA | 31/05/2018 | 360.00 | 48.00 | 312 | | |
| | AMENAJARE SI DOTARE SEDIUL SOCIAL | | | | 910 | | |
| | DOTARI BAZA DE PRODUCTIE | | | | 609 | | |
| | 5 Rambursări de rate aferente creditorilor pentru investiții, din care: | | | | | | |
| | a) - interne | | | | | | |
| | b) - externe | | | | | | |



ADMINISTRATOR
VLAD VRUBLEVSKI



CONFORM CU ORIGINALUL

Intocmit
Ec. Gabriela Predescu



[Handwritten signature]

AUTORITATEA ADMINISTRAȚIEI PUBLICE LOCALE: CCMB

Operatorul economic: S.C. TRUSTUL DE CLĂDIRI METROPOLITANE BUCUREȘTI S.A

Sediul/Adresa: BUCUREȘTI, STR. JOHANN GUTENBERG NR. 1, CAM 5-7

Cod unic de înregistrare 37992692

Nr. Registrul Comertului: J40/13076/2017

Anexa nr.5
H.C. G.M.B. nr. 801/2018

Măsuri de îmbunătățire a rezultatului brut și reducere a plăților restante

| Nr. crt. | Măsuri | Termen de realizare | mii lei | | | | | | | |
|----------|--|---------------------|-----------------------|---|-----------------|---|-----------------|---|-----------------|----|
| | | | an precedent (N-1) | | an curent (N) | | an N+1 | | an N+2 | |
| | | | Preliminat / Realizat | | Influențe (+/-) | | Influențe (+/-) | | Influențe (+/-) | |
| | | | | | | | | | | |
| 0 | 1 | 2 | 3 | 4 | 5 | 6 | 7 | 8 | 9 | 10 |
| Pct. I | Măsuri de îmbunătățire a rezultatului brut și reducere a plăților restante | | | | | | | | | |
| 1 | Măsura 1 Incasarea facturilor restante si cresterea gradului de incasare a debitelor curente | | X | X | X | X | X | X | X | X |
| 2 | Măsura 2 Marirea ariei de prestare a serviciului si in alte localitati invecinate | | X | X | X | X | X | X | X | X |
| | TOTAL Pct. I | | X | X | X | X | X | X | X | X |
| Pct. II | Cauze care diminuează efectul măsurilor prevăzute la Pct. I | | | | | | | | | |
| 1 | Cauza 1..... | | X | X | X | X | X | X | X | X |
| 2 | Cauza 2..... | | X | X | X | X | X | X | X | X |
| | TOTAL Pct. II | | X | X | X | X | X | X | X | X |
| Pct. III | TOTAL GENERAL Pct. I + Pct. II | | | 0 | | 0 | | 0 | | 0 |

ADMINISTRATOR
VLAD VRUBLEVSCHI

Intocmit
Ec. Gabriela Predescu

CONFORM CU ORIGINALUL

PRIMĂRIA MUNICIPIULUI BUCUREȘTI
DIRECȚIA GUVERNANȚA CORPORATIVĂ

ROMANIA
CONSILIUL GENERAL
MUNICIPIUL BUCUREȘTI