

ANEXA I la  
HCLMB nr. 658/14.11.2019

COMPANIA MUNICIPALĂ MANAGEMENTUL TRANSPORTULUI  
Sediul/Adresa: BUCUREȘTI B-dul Lacul Tei Nr.1-3 sector 2 București  
Cod unic de înregistrare 37991409




BUGETUL DE VENITURI ȘI CHELTUIELI  
pe anul 2019



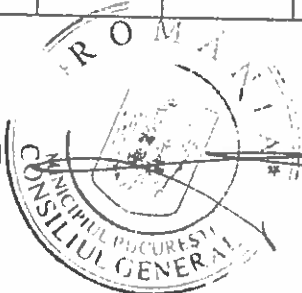
*[Handwritten signature]*

CONFORM CU ORIGINALUL

		Nr. rd.	Realizat/ Preliminat an precedent (N-1) 2018	Aprobat 356/26.06.2 019 2019	Rectificat 2019	%	
0	1	2	3	4	5	6	7 = 5/6
I.	VENITURI TOTALE (rd. 1 = rd. 2 + rd. 5 + rd. 6)		1	0,00	19298,00	644,00	2996,58%
	1 Venituri totale din exploatare, din care:		2	0,00	19298,00	644,00	2996,58%
	a)	subvenții, cf. prevederilor legale în vigoare, aferente cifrei de afaceri	3	0,00	0,00	0,00	0,00%
	b)	subvenții, cf. prevederilor legale în vigoare, aferente cheltuielilor de exploatare	4	0,00	0,00	0,00	0,00%
	2 Venituri financiare		5	0,00	0,00	0,00	0,00%
	3 Venituri extraordinare		6	0,00	0,00	0,00	0,00%
II	CHELTUIELI TOTALE (rd. 7 = rd. 8 + rd. 20 + rd. 21)		7	1760,00	10985,00	7734,00	142,04%
	1 Cheltuieli de exploatare, din care:		8	1760,00	10985,00	7734,00	142,04%
	cheltuieli cu bunuri și servicii		9	148,00	444,00	1060,00	41,89%
	cheltuieli cu impozite, taxe și vărsăminte asimilate		10	0,00	6,00	0,00	0,00%
	cheltuieli cu personalul, din care:		11	0,00	0,00	0,00	0,00%
	C0	Cheltuieli de natură salarială (rd. 13 + rd. 14)	12	1096,00	5220,00	5164,00	101,08%
	C1	ch. cu salariile	13	1096,00	5220,00	5164,00	101,08%
	C2	bonusuri	14	0,00	0,00	0,00	0,00%
	C3	alte cheltuieli cu personalul, din care:	15	0,00	0,00	0,00	0,00%
		cheltuieli cu plăți compensatorii aferente disponibilizărilor de personal	16	0,00	0,00	0,00	0,00%
	C4	Cheltuieli aferente contractului de mandat și a altor organe de conducere și control, comisii și comitete	17	515,00	1810,00	1500,00	120,67%
	C5	cheltuieli cu asigurările și protecția socială, fondurile speciale și alte obligații legale	18	704,00	2232,00	0,00	0,00%
	alte cheltuieli de exploatare		19	0,00	191,00	0,00	0,00%
	2 Cheltuieli financiare		20	0,00	0,00	0,00	0,00%
	3 Cheltuieli extraordinare		21	0,00	0,00	0,00	0,00%
III	REZULTATUL BRUT (profit/pierdere)		22	-1760,00	8313,00	-5317,00	-156,35%
IV	IMPOZIT PE PROFIT		23	0,00	1350,00	0,00	0,00%
V	PROFITUL CONTABIL RĂMAS DUPĂ DEDUCEREA IMPOZITULUI PE PROFIT, din care:		24	-1760,00	7094,00	-5317,00	-133,42%
	1 Rezerve legale		25	0,00	354,00	0,00	0,00%
	2 Alte rezerve reprezentând facilități fiscale prevăzute de lege		26	0,00	0,00	0,00	0,00%
	3 Acoperirea pierderilor contabile din anii precedenți		27	0,00	0,00	0,00	0,00%
	4 Constituirea surselor proprii de finanțare pentru proiectele cofinanțate din împrumuturi externe, precum și pentru constituirea surselor necesare rambursării ratelor de capital, plății dobânzilor, comisionelor și altor costuri aferente acestor împrumuturi		28	0,00	0,00	0,00	0,00%
	5 Alte repartizări prevăzute de lege		29	0,00	0,00	0,00	0,00%
	6 Profitul contabil rămas după deducerea sumelor de la rd. 25, 26, 27, 28, 29		30	0,00	6740,00	-5317,00	-126,76%



*[Handwritten signature]*




*[Handwritten signature]*

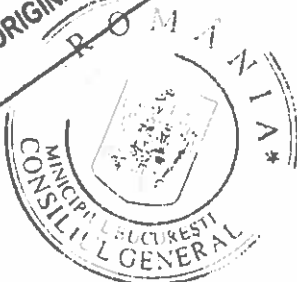
## ANEXA I

0	1	2	3	4	5	6	7 = 5/6
	7	Participarea salariaților la profit în limita a 10% din profitul net, dar nu mai mult de nivelul unui salariu de bază mediu lunar realizat la nivelul operatorului economic în exercițiul financiar de referință	31	0.00	0.00	0.00	0.00%
	8	Minimum 50% vărsăminte la bugetul de stat sau local în cazul regiilor autonome, ori dividende cuvenite acționarilor, în cazul societăților companiilor naționale și societăților cu capital integral sau majoritar de stat, din care:	32	0.00	3370.00	0.00	0.00%
		- dividende cuvenite bugetului de stat	33	0.00	0.00	0.00	0.00%
		- dividende cuvenite bugetului local	33a	0.00	0.00	0.00	0.00%
		- dividende cuvenite altor acționari	34	0.00	0.00	0.00	0.00%
	9	Profitul nerepartizat pe destinațiile prevăzute la rd. 31 - rd. 32 se repartizează la alte rezerve și constituie sursă proprie de finanțare	35	0.00	0.00	0.00	0.00%
VI		VENITURI DIN FONDURI EUROPENE	36	0.00	0.00	0.00	0.00%
VII		CHELTUIELI ELIGIBILE DIN FONDURI EUROPENE:	37	0.00	0.00	0.00	0.00%
		cheltuieli materiale	38	0.00	0.00	0.00	0.00%
		cheltuieli cu salariile	39	0.00	0.00	0.00	0.00%
		cheltuieli privind prestările de servicii	40	0.00	0.00	0.00	0.00%
		cheltuieli cu reclama și publicitate	41	0.00	0.00	0.00	0.00%
		alte cheltuieli	42	0.00	0.00	0.00	0.00%
VIII		SURSE DE FINANȚARE A INVESTIȚIILOR, din care:	43	0.00	14900.00	0.00	0.00%
	1	Alocații de la buget - subvenții pentru investiții	44	0.00	0.00		0.00%
		alocații bugetare aferente plății angajamentelor din anii anterior	45	0.00	0.00		0.00%
IX		CHELTUIELI PENTRU INVESTIȚII	46	0.00	14900.00	7944.97	0.00%
X		DATE DE FUNDAMENTARE	47	0.00	0.00	0.00	0.00%
	1	Nr. de personal prognozat la finele anului	48	77.00	87.00	84.00	103.57%
	2	Nr. mediu de salariați total	49	28.00	35.25	37.66	93.60%
	3	Castigul mediu lunar pe salariat (lei/persoană) determinat pe baza cheltuielilor de natură salarială *)	50	0.00	0.00	0.00	0.00%
	4	Castigul mediu lunar pe salariat determinat pe baza cheltuielilor cu salariile (lei/persoană) (rd. 13/rd. 49)/12*1000	51	39.14	12340.43	1142.68	1079.95%
	5	Productivitatea muncii în unități valorice pe total personal mediu (mii lei/persoană) (rd. 2/rd. 49)	52	0.00	547.46	17.10	3201.46%
	6	Productivitatea muncii în unități fizice pe total personal	53	0.00	0.00	0.00	0.00%
	7	Cheltuieli totale la 1000 lei venituri totale (rd. 7/rd. 1) x 1000	54	0.00	569.23	12009.32	4.74%
	8	Plăți restante	55	0.00	0.00	0.00	0.00%
	9	Cheltuieli restante	56	0.00	0.00	0.00	0.00%

\*) Rd. 13/rd. 49 = numărul de salariați la finele anului de fundamentare nr. 2



CONFORM CU ORIGINALUL



DIRECTOR ECONOMIC

658/14.11.2019

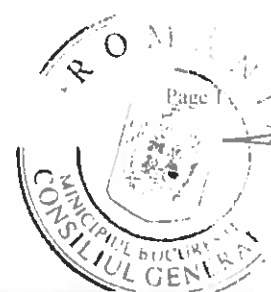
COMPANIA MUNICIPALĂ DE MANAGEMENTUL TRANSPORTULUI  
Sediu Adresa: BUCUREȘTI, B-dul Lacul Tei Nr 1-3 sector 2 București  
Cod unic de înregistrare 37991409

Detalieră indicatorilor economico-financiar prevăzuți în bugetul de venituri și cheltuieli și repartizarea pe trimestre a acestora

0	1	2	INDICATORI	Nr rd	Realiza				° 7 6d 6r *100	
					Realiz at 2018	Propuneri aprobat e an curent - 2019	din care			Rectific %19
							Trm III realizat	Total An 6+6d		
5	6	6c	6d	6r	7					
1			VENITURI TOTALE (rd 2 + rd 22 + rd 28)	1	0	19298	243	19298	644	2997%
	1		Venituri totale din exploatare (rd 3 + rd 8 + rd 9 + rd 12 + rd 13 + rd 14), din care	2	0	19298	198	19298	644	2997%
	a)		din producția vândută (rd 4 + rd 5 + rd 6 + rd 7), din care	3	0	0	192	0	644	0%
		a1)	din vânzarea produselor	4	0	0	0	0	0	0%
		a2)	din servicii prestate	5	0	19298	192	19298	644	2997%
		a3)	din redevențe și chirii	6	0	0	0	0	0	0%
		a4)	alte venituri	7	0	0	0	0	0	0%
	b)		din vânzarea mărfurilor	8	0	0	0	0	0	0%
	c)		din subvenții și transferuri de exploatare (rd 10 + rd 11), din care	9	0	0	0	0	0	0%
		c1)	subvenții, cf. prevederilor legale în vigoare aferente cifrei de afaceri	10	0	0	0	0	0	0%
		c2)	subvenții, cf. prevederilor legale în vigoare aferente cheltuielilor de exploatare	11	0	0	0	0	0	0%
	d)		din producția de imobilizări	12	0	0	0	0	0	0%
	e)		venituri aferente costului producției în curs de execuție	13	0	0	0	0	0	0%
	f)		alte venituri din exploatare (rd 15 + rd 16 + rd 19 + rd 20 + rd 21), din care	14	0	0	6	0	0	0%
		f1)	din amenzi și penalități	15	0	0	0	0	0	0%
		f2)	din vânzarea activelor și alte operațiuni de capital (rd 18 + rd 19), din care	16	0	0	2	0	0	0%
			- active corporale	17	0	0	0	0	0	0%
			- active necorporale	18	0	0	0	0	0	0%
		f3)	din subvenții pentru investiții	19	0	0	2	0	0	0%
		f4)	din valorificarea certificatelor CO2	20	0	0	0	0	0	0%
		f5)	alte venituri	21	0	0	2	0	0	0%
	2)		Venituri financiare (rd 23 + rd 24 + rd 25 + rd 26 + rd 27), din care	22	0	0	45	0	0	0%
	a)		din imobilizări financiare	23	0	0	0	0	0	0%
	b)		din investiții financiare	24	0	0	0	0	0	0%
	c)		din diferențe de curs	25	0	0	0	0	0	0%
	d)		din dobânzi	26	0	0	45	0	0	0%
	e)		alte venituri financiare	27	0	0	0	0	0	0%
	3)		Venituri extraordinare	28	0	0	0	0	0	0%
II			CHELTUIELI TOTALE (rd 30 + rd 136 + rd 144)	29	2923	10985	6282	10985	7734	142%
III	1		Cheltuieli de exploatare (rd 31 + rd 79 + rd 86 + rd 120), din care	30	2923	10985	6282	10985	7734	142%
	A		Cheltuieli cu bunuri și servicii (rd 32 + rd 40 + rd 46), din care	31	100	1691	889	1691	1600	160%
	A		Cheltuieli privind stocurile (rd 33 + rd 34 + rd 37 + rd 38 + rd 39), din care	32	23	574	135	574	180	309%
	a)		cheltuieli cu materiile prime	33	0	0	0	0	0	0%
	b)		cheltuieli cu materialele consumabile, din care	34	6	150	41	150	50	167%
		b1)	cheltuieli cu piesele de schimb, materiale	35	0	70	0	70	10	0%
		b2)	cheltuieli cu combustibilii	36	6	80	41	80	50	100%
	c)		cheltuieli privind materialele de natura obiectelor de inventar	37	2	394	85	394	50	438%
	d)		cheltuieli privind energia și apa	38	15	30	4	30	6	500%




CONFORM CU ORIGINALUL



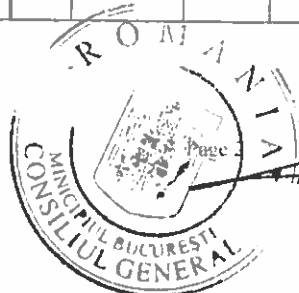
Handwritten signature.

Handwritten initials.

0	1	2	3	5	6	6c	6d	6e	7
		e) cheltuieli privind mărfurile	39	0	0	0	0	0	0%
	A	Cheltuieli privind serviciile executate de terți (rd. 41 + rd. 42 + rd. 45), din care:	40	36	336	511	336	585	57%
		a) cheltuieli cu întreținerea și reparațiile	41	0	65	0	65	10	163%
		b) cheltuieli privind chirile (rd. 43 + rd. 44)	42	36	226	476	226	500	45%
		b1) - către operatori cu capital integral majoritar de stat	43	36	176	0	176	0	0%
		b2) - către operatori cu capital privat	44	0	50	476	0	500	0%
		c) prime de asigurare	45	12	45	35	45	45	100%
	A	Cheltuieli cu alte servicii executate de terți (rd. 47 + rd. 48 + rd. 50 + rd. 57 + rd. 62 + rd. 63 + rd. 67 + rd. 68 + rd. 69 + rd. 78), din care:	46	41	781	245	781	250	270%
		a) cheltuieli cu colaboratorii	47	25	140	166	140	180	78%
		b) cheltuieli privind comisioanele și onorariul, din care:	48	1	20	0	20	0	0%
		b1) cheltuieli privind consultanța juridică	49	1	20	0	20	0	0%
		c) cheltuieli de protocol, reclamă și publicitate (rd. 51 + rd. 53), din care:	50	0	105	25	105	30	350%
		c1) cheltuieli de protocol, din care:	51	0	5	0	5	0	0%
		- tichete cadou potrivit Legii nr. 193/2006, cu modificările ulterioare	52	0	10	0	10	0	0%
		c2) cheltuieli de reclamă și publicitate, din care:	53	0	100	25	100	30	0%
		- tichete cadou ptr. cheltuieli de reclamă și publicitate, potrivit Legii nr. 193/2006, cu modificările ulterioare	54	0	0	0	0	0	0%
		- tichete cadou ptr. campanii de marketing, studiul pieței, promovarea pe piețe existente sau noi, potrivit Legii nr. 193/2006, cu modificările ulterioare	55	0	0	0	0	0	0%
		- ch. de promovare a produselor	56	0	0	0	0	0	0%
	d)	Ch. cu sponsorizarea, potrivit O.U.G. nr. 2/2015 (rd. 58 + rd. 59 + rd. 61), din care:	57	0	0	0	0	0	0%
		d1) ch. de sponsorizare în domeniul medical și sănătate	58	0	0	0	0	0	0%
		d2) ch. de sponsorizare în domeniile educație, învățământ, social și sport, din care:	59	0	0	0	0	0	0%
		d3) - pentru cluburile sportive	60	0	0	0	0	0	0%
		d4) ch. de sponsorizare pentru alte activități și activități	61	0	0	0	0	0	0%
	e)	cheltuieli cu transportul de bunuri și persoane	62	0	88	6	88	13	587%
	f)	cheltuieli de deplasare, detașare transfer, din care:	63	0	70	0	70	0	0%
		- cheltuieli cu diurna (rd. 65 + rd. 66), din care:	64	0	70	0	70	0	0%
		- internă	65	0	25	0	25	0	0%
		- externă	66	0	45	0	45	0	0%
	g)	cheltuieli poștale și taxe de telecomunicații	67	1	5	4	5	1	125%
	h)	cheltuieli cu serviciile bancare și asimilate	68	4	12	0	12	0	0%
	i)	alte cheltuieli cu serviciile executate de terți, din care:	69	0	331	44	331	60	0%
		i1) cheltuieli de asigurare și pază	70	0	60	34	60	50	0%
		i2) cheltuieli privind întreținerea și funcționarea tehnicii de calea ferată	71	26	121	0	121	0	0%
		i3) cheltuieli cu pregătirea profesională	72	3	35	10	35	10	350%
		i4) cheltuieli cu reevaluarea imobilizărilor corporale și necorporale, din care:	73	0	0	0	0	0	0%
		- aferente bunurilor de natura domeniului public	74	0	60	0	60	0	0%
		i5) cheltuieli cu prestațiile efectuate de filiale	75	0	0	0	0	0	0%




CONFORM CU ORIGINALUL



0	1	2	3	5	6	6c	6d	6e	7
		16) cheltuieli privind recrutarea și plasarea personalului de conducere cf. Ordonanței de urgență a Guvernului nr. 109/2011	76	0	50	0	50	0	0%
		17) cheltuieli cu anunțurile privind licitațiile și alte anunțuri	77	0	5	0	5	0	0%
		1) alte cheltuieli	78	10	10	0	10	0	0%
		B Cheltuieli cu impozite, taxe și vărsăminte asimilate (rd 80 + rd 81 + rd 82 + rd 83 + rd 84 + rd 85), din care	79	0	32	8	32	10	0%
		a) ch. cu taxa pt activitatea de exploatare a resurselor minerale	80	0	0	0	0	0	0%
		b) ch. cu redevența pentru concesionarea bunurilor publice și resursele minerale	81	0	0	0	0	0	0%
		c) ch. cu taxa de licență	82	0	5	0	5	0	0%
		d) ch. cu taxa de autorizare	83	0	20	0	20	0	0%
		e) ch. cu taxa de mediu	84	0	5	0	5	0	0%
		f) cheltuieli cu alte taxe și impozite	85	0	2	8	2	10	0%
		C Cheltuieli cu personalul (rd 87 + rd 100 + rd 104 + rd 113), din care:	86	2823	9262	5385	9262	6664	13%
		C Cheltuieli de natură salarială (rd 88 + rd 92)	87	1612	5220	2904	5220	400	14%
		C Cheltuieli cu salariile (rd 89 + rd 90 + rd 91), din care:	88	1612	5100	2904	5100	4164	99%
		a) salarii de bază	89	1612	5100	2904	5100	5164	99%
		b) sporuri, prime și alte bonificații aferente salariului de bază (conform CCM)	90	0	0	0	0	0	0%
		c) alte bonificații (conform CCM)	91	0	0	0	0	0	0%
		C Bonusuri (rd 93 + rd 96 + rd 97 + rd 98 + rd 99), din care:	92	0	120	0	120	0	0%
		a) cheltuieli sociale prevăzute la art. 25 din Legea nr. 227/2015 privind Codul fiscal*, cu modificările și completările ulterioare, din care:	93	0	0	0	0	0	0%
		- bichete de creștere, cf. Legii nr. 193/2006, cu modificările ulterioare,	94	0	0	0	0	0	0%
		- bichete cadou pentru cheltuieli sociale potrivit Legii nr. 193/2006, cu modificările ulterioare,	95	0	120	0	0	0	0%
		b) bichete de masă,	96	0	104	0	104	0	0%
		c) bichete de vacanță,	97	0	0	0	0	0	0%
		d) ch. privind participarea salariaților la profitul obținut în anul precedent	98	0	0	0	0	0	0%
		e) alte cheltuieli conform CCM	99	0	0	0	0	0	0%
		C Alte cheltuieli cu personalul (rd 101 + rd 102 + rd 103), din care:	100	0	0	0	0	0	0%
		a) ch. cu plățile compensatorii aferente disponibilizării de personal	101	0	0	0	0	0	0%
		b) ch. cu drepturile salariale cuvenite în baza unor hotărâri judecătorești	102	0	0	0	0	0	0%
		c) cheltuieli de natură salarială aferente restructurării, privatizării, administrator special, alte comisii și comitete	103	0	0	0	0	0	0%
		C Cheltuieli aferente contractului de mandat și a altor organe de conducere și control, comisii și comitete (rd 105 + rd 108 + rd 111 + rd 112), din care:	104	516	1810	1124	1810	1500	121%
		a) pentru directorii direcțiilor:	105	130	320	187	320	250	128%
		-componenta fixă	106	130	200	187	200	250	0%
		-componenta variabilă	107	0	120	0	120	0	0%
		b) pentru consiliul de administrație consiliul de supraveghere, din care:	108	386	1400	937	1400	1250	112%
		-componenta fixă	109	386	1000	937	1000	1250	80%
		-componenta variabilă	110	0	400	0	400	0	0%
		c) pentru AGA și cenzori	111	0	80	0	80	0	0%
		d) pentru alte comisii și comitete constituite potrivit legii	112	0	10	0	10	0	0%
		C Cheltuieli cu asigurările și protecția socială, fondurile speciale și alte obligații legale (rd 114 + rd 115 + rd 116 + rd 117 + rd 118 + rd 119), din care:	113	695	2232	1357	2232	0	0%

CONFORM CU ORIGINALUL



*[Handwritten signature]*


*[Handwritten signature]*

1*	2	3	5	6	6c	6d	6e	7
	a) ch. privind contribuția la asigurări sociale	114	403	1275	964	1275	0	0%
	b) ch. privind contribuția la asigurări	115	0	0	0	0	0	0%
	e) ch. privind contribuția la asigurări sociale de sănătate	116	162	510	380	510	0	0%
	d) ch. privind contribuțiile la fondurile speciale aferente fondului de salarii	117	105	115	8	115	0	0%
	e) ch. privind contribuția unității la schemele de pensii	118	0	0	0	0	0	0%
	f) cheltuieli privind alte contribuții și fonduri speciale	119	25	332	8	332	0	0%
	D Alte cheltuieli de exploatare (rd. 121 + rd. 124 + rd. 125 + rd. 126 + rd. 127 + rd. 128), din care	120	0	0	0	0	0	0%
	a) cheltuieli cu majorări și penalități (rd. 122 + rd. 123), din care	121	0	0	0	0	0	0%
	- către bugetul general consolidat	122	0	2	0	2	0	0%
	- către alți creditori	123	0	2	0	2	0	0%
	b) cheltuieli privind activele imobilizate	124	0	0	0	0	0	0%
	c) cheltuieli aferente transferurilor pentru plata personalului	125	0	0	0	0	0	0%
	d) alte cheltuieli	126	0	0	0	0	0	0%
	e) ch. cu amortizarea imobilizărilor corporale și necorporale	127	0	0	0	0	0	0%
	f) ajustări și deprecieri pentru pierdere de valoare și provizioane (rd. 129+rd. 131), din care	128	0	0	0	0	0	0%
	f1) cheltuieli privind ajustările și provizioanele	129	0	0	0	0	0	0%
	f1 1) -provizioane privind participarea la profit a salariaților	130	0	0	0	0	0	0%
	f1 2) - provizioane în legatură cu contractul de mandat	130a	0	0	0	0	0	0%
	f2) venituri din provizioane și ajustări pentru depreciere sau pierdere de	131	0	0	0	0	0	0%
	f2 1) din anularea provizioanelor (rd. 133 + rd. 134 + rd. 135), din care	132	0	0	0	0	0	0%
	- din participarea salariaților la profit	133	0	0	0	0	0	0%
	- din deprecierea imobilizărilor corporale și a activelor circulante	134	0	0	0	0	0	0%
	- venituri din alte provizioane	135	0	0	0	0	0	0%
2	Cheltuieli financiare (rd. 137 + rd. 140 + rd. 141), din care	136	0	0	0	0	0	0%
	a) cheltuieli privind dobânzile, din care	137	0	0	0	0	0	0%
	a1) aferente creditelor pentru investiții	138	0	0	0	0	0	0%
	a2) aferente creditelor pentru activitatea curentă	139	0	0	0	0	0	0%
	b) cheltuieli din diferențe de curs valutar, din care	140	0	0	0	0	0	0%
	b1) aferente creditelor pentru investiții	141	0	0	0	0	0	0%
	b2) aferente creditelor pentru activitatea curentă	142	0	0	0	0	0	0%
	c) alte cheltuieli financiare	143	0	0	0	0	0	0%
3	Cheltuieli extraordinare	144	0	0	0	0	0	0%
	REZULTATUL BRUT (profit pierdere) (rd. 1+rd. 29)	145	0	1 756 759 217	-6039	1 756 759 223	-53 17 00	0%
	venituri neimpozabile	146	0	0	0	0	0	0%
	cheltuieli nedeductibile fiscale	147	0	0	0	0	0	0%
IV	IMPOZIT PE PROFIT	148	0	0	0	0	0	0%
V	DATE DE FUNDAMENTARE	149	0	0	0	0	0	0%
1	Cheltuieli de natură salariale (rd. 87)	150	0	5220 00	2904	5220	5164	0%
2	Cheltuieli cu salariile (rd. 88)	151	0	5220 00	2904	5220	5164	0%
3	Nr. de personal prognozat la finele anului	152	0	87	75	87	87	0%
4	Nr. mediu de salariați	153	0	37,66	33	37,66	31,5	0%
5	a) Câștigul mediu lunar pe salariat determinat pe baza cheltuielilor cu salariile (rd. 151) rd. 153) 12*1000	154	0	12340,43	7333,33	12340	12333,33	0%
	b) Câștigul mediu lunar pe salariat (lei persoană) determinat pe baza cheltuielilor de natură salariale (rd. 150 + rd. 93 + rd. 98 rd. 153) 12*1000	155	0	11550,71694	7333,33	11551	12270,24	0%




*[Handwritten signature]*

CONFORM CU ORIGINALUL



*[Handwritten signature]*

0	1	2	3	5	6	6c	6d	6r	7
6	a)	Productivitatea muncii în unități valorice pe total personal mediu (mii lei persoană) ((rd 2-rd 1) rd 153)**	156	0	19298	198	19298.00	15.67	0%
	b)	Productivitatea muncii în unități fizice pe total personal mediu (cantitate produse finite persoană) W - QPF rd 153	157	0	0	0	0	0	0%
	c1	Elemente de calcul a productivității muncii în unități fizice, din care	158	0	0	0	0	0	0%
		- cantitatea de produse finite (QPF)	159	0	0	0	0	0	0%
		- pret mediu (p)	160	0	0	0	0	0	0%
		- valoare = QPF x p	161	0	0	0	0	0	0%
		- pondere în venituri totale de exploatare + rd 161-rd 2	162	0	0	0	0	0	0%
7		Plăți restante	163	0	0	0	0	0	0%
8		Creanțe restante, din care	164	0	0	0	0	0	0%
		- de la operatori cu capital integral majoritar de stat	165	0	0	0	0	0	0%
		- de la operatori cu capital privat	166	0	0	0	0	0	0%
		- de la bugetul de stat	167	0	0	0	0	0	0%
		- de la bugetul local	168	0	0	0	0	0	0%
		- de la alte entități	169	0	0	0	0	0	0%
9		Creșterea pentru finanțarea activității curente (soldul rămas de rambursat)	170	0	0	0	0	0	0%




\*) în limita prevăzută la art. 25 alin. 3 lit. b din Legea nr. 227/2015 privind Codul fiscal, cu modificările  
 \*\*) considerând doar subvențiile aferente cifrei de afaceri, cf. ordinului 20/2016

DIRECTOR GENERAL

DIRECTOR ECONOMIC



CONFORM CU ORIGINALUL



COMPANIA MUNICIPALĂ MANAGEMENTUL TRANSPORTULUI  
Sediul Adresa: BUCUREȘTI B-dul Lacul Tei Nr.1-3 sector 2 București  
Cod unic de înregistrare 37991409

## Gradul de realizare a veniturilor totale

ANII 2017-2018

Nr. crt.	Indicatori	Prevederi an N-2 2017			Prevederi an precedent (N-1) 2018			- mii lei -
		Aprobat	Realizat	%	Aprobat	Realizat	%	7 = 6/5
0	1	2	3	4	5	6	7	
1	Venituri totale (rd. 1 + rd. 2 + rd. 3) * )	0	0	0	0	0	0	
	din care:							
1	Venituri din exploatare * )	0	0	0	0	0	0	
2	Venituri financiare	0	0	0	0	0	0	
3	Venituri extraordinare	0	0	0.00	0	0	0.00	

\* ) Veniturile totale și veniturile din exploatare vor fi diminuate cu sumele primite de la bugetul de stat

DIRECTOR GENERAL



DIRECTOR ECONOMIC



CONFORM CU ORIGINALUL







Programul de investiții, din sursele de finanțare

*[Handwritten signature and scribbles]*

		INDICATORI	Data finalizării investiției	an precedent 2018		Valoare - mii lei -			
0.00	1.00			2.00	3.00	4.00	5.00	an curent 2019	an 2020
		SURSE DE FINANȚARE A INVESTIȚIILOR, din care							
	1.00	Surse proprii, din care		16.400,00	16.400,00	0,00	0,00	0,00	0,00
		a) - amortizare		0,00	0,00	0,00	0,00	0,00	0,00
		b) - profit		0,00	0,00	0,00	0,00	0,00	0,00
	2.00	Alocății de la buget		0,00	0,00	0,00	0,00	0,00	0,00
	3.00	Credite bancare, din care		0,00	0,00	0,00	0,00	0,00	0,00
		a) - interne		0,00	0,00	0,00	0,00	0,00	0,00
		b) - externe		0,00	0,00	0,00	0,00	0,00	0,00
	4.00	Alte surse, din care		0,00	0,00	0,00	0,00	0,00	0,00
		APORT NATURAL LA CAPITALUL SOCIAL		0,00	0,00	0,00	0,00	0,00	0,00
		majorare capital social		14.900,00	14.900,00	0,00			
		APORT NUMERAR LA CAPITALUL SOCIAL		16.400,00	14.900,00	0,00	0,00	0,00	0,00
		CHELTUIELI PENTRU INVESTIȚII, din care		16.400,00	14.900,00	7944,970	6,955,03	0,00	0,00
	1.00	Investiții în curs, din care		0,00	14.900,00	7.682,00	0,00	0,00	0,00
		a) Proiectul Be cam	8.1.2019	0,00	4.500,00	4.182,00	318,00	0,00	0,00
		b) Proiect camere video intrare București	2.2.2020	0,00	6.000,00	0,00	6.000,00	0,00	0,00
		c) Descongestionare trafic auto-speciale dotari pentru operationalizare	8.26.2019	0,00	3.500,00	3.500,00	0,00	0,00	0,00
		- (denumire obiectiv)		0,00	900,00	262,97	637,03	0,00	0,00
		- (denumire obiectiv)		0,00	0,00	0,00	0,00	0,00	0,00
		d) pentru bunurile de natura domeniului privat al statului sau al unității administrativ teritoriale		0,00	0,00	0,00	0,00	0,00	0,00
		- (denumire obiectiv)		0,00	0,00	0,00	0,00	0,00	0,00
		- (denumire obiectiv)		0,00	0,00	0,00	0,00	0,00	0,00
		e) pentru bunurile luate în concesiune, închiriate sau în locație de gestiune, exclusiv cele din domeniul public sau privat al statului sau al unității administrativ teritoriale		0,00	0,00	0,00	0,00	0,00	0,00
		chirie		0,00	0,00	0,00	0,00	0,00	0,00
		chirie		0,00	0,00	0,00	0,00	0,00	0,00
	2.00	Investiții noi, din care		0,00	0,00	0,00	0,00	0,00	0,00
		a) pentru bunurile proprietatea privata a operatorului economic		0,00	900,00	262,97	637,03	0,00	0,00
		- autoturism 1500 cm diesel Logan si Doker		0,00	357,00	111,00	246,00	0,00	0,00
		echipamente IT Calculatoare		0,00	80,33	80,33	0,00	0,00	0,00
		echipamente server		0,00	178,50	4,50	174,00	0,00	0,00
		Licente		0,00	112,93	12,80	100,13	0,00	0,00
		mobilier		0,00	141,61	42,44	99,17	0,00	0,00
		Imprimante		0,00	29,63	11,90	17,73	0,00	0,00
		- imobilizari necorporale - soft activitatea de exploatare		0,00	0,00	0,00	0,00	0,00	0,00
		b) pentru bunurile de natura domeniului public al statului sau al unității administrativ teritoriale		0,00	0,00	0,00	0,00	0,00	0,00
		- inlocuirea geamurilor la cladirea administrativa		0,00	0,00	0,00	0,00	0,00	0,00
		- (denumire obiectiv)		0,00	0,00	0,00	0,00	0,00	0,00
		c) pentru bunurile de natura domeniului privat al statului sau al unității administrativ teritoriale		0,00	0,00	0,00	0,00	0,00	0,00
		- (denumire obiectiv)		0,00	0,00	0,00	0,00	0,00	0,00
		- (denumire obiectiv)		0,00	0,00	0,00	0,00	0,00	0,00
		d) pentru bunurile luate în concesiune, închiriate sau în locație de gestiune, exclusiv cele din domeniul public sau privat al statului sau al unității administrativ teritoriale		0,00	0,00	0,00	0,00	0,00	0,00
		- (denumire obiectiv)		0,00	0,00	0,00	0,00	0,00	0,00
		- (denumire obiectiv)		0,00	0,00	0,00	0,00	0,00	0,00

**CONFORM ORIGINALULUI**

*[Handwritten signature]*




*[Handwritten signature]*

3.00	Investiții efectuate la imobilizările corporale existente (modernizări), din care		0,00	0,00	0,00	0,00	0,00
	a) pentru bunurile proprietatea privată a operatorului economic		0,00	0,00	0,00	0,00	0,00
	- (denumire obiectiv)		0,00	0,00	0,00	0,00	0,00
	- (denumire obiectiv)		0,00	0,00	0,00	0,00	0,00
	b) pentru bunurile de natura domeniului public al statului sau al unității administrativ teritoriale		0,00	0,00	0,00	0,00	0,00
	- (denumire obiectiv)		0,00	0,00	0,00	0,00	0,00
	- (denumire obiectiv)		0,00	0,00	0,00	0,00	0,00
	c) pentru bunurile de natura domeniului privat al statului sau al unității administrativ teritoriale		0,00	0,00	0,00	0,00	0,00
	- (denumire obiectiv)		0,00	0,00	0,00	0,00	0,00
	- (denumire obiectiv)		0,00	0,00	0,00	0,00	0,00
	d) pentru bunurile luate în concesiune, închiriate sau în locație de gestiune, exclusiv cele din domeniul public sau privat al statului sau al unității administrativ teritoriale		0,00	0,00	0,00	0,00	0,00
	chirie Timisoara		0,00	0,00	0,00	0,00	0,00
	Chirie Metalureiei		0,00	0,00	0,00	0,00	0,00
4.00	Dotări (alte achiziții de imobilizări corporale)		0,00	55,00	0,00	0,00	0,00
5.00	Rambursări de rate aferente creditelor pentru investiții, din care		0,00	0,00	0,00	0,00	0,00
	a) - interne		0,00	0,00	0,00	0,00	0,00
	b) - externe		0,00	0,00	0,00	0,00	0,00
				0,00	0,00	0,00	0,00
				0,00	0,00	0,00	0,00

\*majorarea capitalului social din 22.11.2019 în valoare de 55882460 lei a fost suspendată în timpul acestui an, fapt ce a dus la reconfigurarea cheltuielilor și a investițiilor

DIRECTOR GENERAL

DIRECTOR ECONOMIC



*Handwritten signature*



*Handwritten signature*

CONFORM CU ORIGINALUL



*Handwritten signature*

Ce HCCMB nr. 658

Anexa nr. 1

14.11.2019

**Măsuri de îmbunătățire a rezultatului brut și reducere a plăților restante**

Nr. crt.	Măsuri	Termen de realizare	an precedent 2018		an curent 2019		an 2020		mii lei an 2021	
			Preliminat / Rezultat brut (+/-)	Plăți restante	Influente (+/-) Rezultat brut	Plăți restante	Influente (+/-) Rezultat brut	Plăți restante	Influente (+/-) Rezultat brut	Plăți restante
0	1	2	3	4	5	6	7	8	9	10
Pct. I	<b>Măsuri de</b>									
1	Măsura 1		X	X						
2	Măsura 2		X	X						
3	Măsura 3		X	X						
4	Măsura 4									
	<b>TOTAL Pct. I</b>		X	X						
Pct. II	<b>Cauze care</b>									
1	Cauza 1		X	X						
2	Cauza 2		X	X						
3	Cauza 3		X	X						
4	Cauza 4									
	<b>TOTAL Pct. II</b>		X	X						
Pct. III	<b>AL GENERAL Pct. I + II</b>		0		0					

DIRECTOR GENERAL

DIRECTOR ECONOMIC



CONFORM CU ORIGINALUL

