


Execuția bugetului local al Municipiului București la 31 martie 2020
Secțiunea de Funcționare

- mii lei -

DENUMIREA INDICATORILOR	Cod indicator	Buget 2020		Executie 31.03.2020	Nivel de execuție %
		PREVEDERI ANUALE	PREVEDERI TRIMESTRIALE		
		TOTAL	Trimestrul I		
A	1	2	3	4	5
VENITURILE SECȚIUNII DE FUNCȚIONARE (cod 00.02+00.16+00.17) - TOTAL	00.01 SF	4.401.955,00	1.392.792,00	835.853,00	60,01
VENITURI PROPRII (00.02-11.02-37.02+00.16)	49.90	5.646.078,00	1.518.448,00	940.505,00	61,94
I. VENITURI CURENTE (cod 00.03+00.12)	00.02	4.138.805,00	1.327.006,00	804.331,00	60,61
A. VENITURI FISCALE (cod 00.04+00.09+00.10+00.11)	00.03	4.566.788,00	1.158.327,00	915.816,00	79,06
A1. IMPOZIT PE VENIT, PROFIT SI CASTIGURI DIN CAPITAL (cod 00.05+00.06+00.07)	00.04	3.525.830,00	933.500,00	894.659,00	95,84
A1.2. IMPOZIT PE VENIT, PROFIT, SI CASTIGURI DIN CAPITAL DE LA PERSOANE FIZICE (cod 03.02+04.02)	00.06	3.525.830,00	933.500,00	894.659,00	95,84
Impozit pe venit (cod 03.02.17+03.02.18)	03.02	14.000,00	3.500,00	4.048,00	115,66
Impozitul pe veniturile din transferul proprietatilor imobiliare din patrimoniul personal	03.02.18	14.000,00	3.500,00	4.048,00	115,66
Cote si sume defalcate din impozitul pe venit (cod 04.02.01+04.02.04)	04.02	3.511.830,00	930.000,00	890.611,00	95,76
Cote defalcate din impozitul pe venit	04.02.01	3.511.830,00	930.000,00	890.611,00	95,76
A4. IMPOZITE SI TAXE PE BUNURI SI SERVICII (cod 11.02+15.02+16.02)	00.10	1.019.072,00	219.356,00	18.386,00	8,38
Sume defalcate din TVA (cod 11.02.01+11.02.02+11.02.05+11.02.06+11.02.09)	11.02	30.645,00	8.677,00	8.677,00	100,00
Sume defalcate din taxa pe valoarea adăugată pentru finanțarea cheltuielilor descentralizate la nivelul comunelor, orașelor, municipiilor, sectoarelor si Municipiului București	11.02.02	30.645,00	8.677,00	8.677,00	100,00
Taxe pe utilizarea bunurilor, autorizarea utilizării bunurilor sau pe desfășurarea de activități (cod 16.02.02+16.02.03+16.02.50)	16.02	988.427,00	210.679,00	9.709,00	4,61
Impozit pe mijloacele de transport (cod 16.02.02.01+16.02.02.02)	16.02.02	6.290,00	1.572,00	1.729,00	109,99
Impozit pe mijloacele de transport deținute de persoane fizice	16.02.02.01	61,00	61,00	61,00	100,00
Impozit pe mijloacele de transport deținute de persoane juridice	16.02.02.02	6.229,00	1.511,00	1.668,00	110,39
Taxe si tarife pentru eliberarea de licențe si autorizații de funcționare	16.02.03	14.000,00	3.500,00	5.686,00	162,46




Y. I. I.

Execuția bugetului local al Municipiului București la 31 martie 2020
Secțiunea de Funcționare

Anexa 1

- mii lei -

DENUMIREA INDICATORILOR	Cod indicator	Buget 2020		Executie 31.03.2020	Nivel de execuție %
		PREVEDERI ANUALE TOTAL	PREVEDERI TRIMESTRIALE Trimestrul I		
Alte taxe pe utilizarea bunurilor, autorizarea utilizării bunurilor sau pe desfășurare de activități	16.02.50	968.137,00	205.607,00	2.294,00	1,12
A6. ALTE IMPOZITE SI TAXE FISCALE (cod 18.02)	00.11	21.886,00	5.471,00	2.771,00	50,65
Alte impozite si taxe fiscale (cod 18.02.50)	18.02	21.886,00	5.471,00	2.771,00	50,65
Alte impozite si taxe	18.02.50	21.886,00	5.471,00	2.771,00	50,65
C. VENITURI NEFISCALE (cod 00.13+00.14)	00.12	-427.983,00	168.679,00	-111.485,00	-66,09
C1. VENITURI DIN PROPRIETATE (cod 30.02+31.02)	00.13	270.167,00	67.541,00	20.220,00	29,94
Venituri din proprietate (cod 30.02.01+30.02.05+30.02.08+30.02.50)	30.02	270.167,00	67.541,00	20.220,00	29,94
Vărsăminte din profitul net al regiilor autonome	30.02.01				
Venituri din concesiuni si inchirieri (cod 30.02.05.30)	30.02.05	270.167,00	67.541,00	20.220,00	29,94
Alte venituri din concesiuni si inchirieri de catre institutiile publice	30.02.05.30	270.167,00	67.541,00	20.220,00	29,94
C2. VANZARI DE BUNURI SI SERVICII (cod 33.02+34.02+35.02+36.02+37.02)	00.14	-698.150,00	101.138,00	-131.705,00	-130,22
Venituri din prestari de servicii si alte activitati (cod 33.02.08 + 33.02.10 + 33.02.12 + 33.02.24 +33.02.27+33.02.28+33.02.50)	33.02	772.179,00	281.714,00	965,00	0,34
Contributia parintilor sau sustinatorilor legali pentru intretinerea copiilor in crese	33.02.10	850,00	212,00	257,00	121,23
Contributia persoanelor beneficiare ale cantinelor de ajutor social	33.02.12	130,00	32,00	39,00	121,88
Venituri din recuperarea cheltuielilor de judecata, imputatii si despagubiri	33.02.28	768.699,00	280.845,00	18,00	0,01
Alte venituri din prestari de servicii si alte activitati	33.02.50	2.500,00	625,00	651,00	104,16
Amenzi, penalitati si confiscari (cod 35.02.01 la 35.02.03+35.02.50)	35.02	2.850,00	712,00	827,00	116,15
Venituri din amenzi si alte sanctiuni aplicate potrivit dispozitiilor legale (cod 35.02.01.02)	35.02.01	2.850,00	712,00	826,00	116,01
Venituri din amenzi și alte sancțiuni aplicate de către alte instituții de specialitate	35.02.01.02	2.850,00	712,00	826,00	116,01
Alte amenzi, penalitati si confiscari	35.02.50	0,00	0,00	1,00	
Diverse venituri (cod 36.02.01+36.02.05+36.02.06+36.02.11+36.02.14+36.02.32+36.02.50)	36.02	36.949,00	11.884,00	2.178,00	18,33
Taxe speciale	36.02.06	33.420,00	8.355,00	1.925,00	23,04
Venituri din recuperarea cheltuielilor de judecata, imputatii si despagubiri	36.02.14	0,00	0,00	8,00	



[Handwritten signature]

Execuția bugetului local al Municipiului București la 31 martie 2020
Secțiunea de Funcționare

Anexa 1

- mii lei -

DENUMIREA INDICATORILOR	Cod indicator	Buget 2020		Executie 31.03.2020	Nivel de execuție %
		PREVEDERI ANUALE TOTAL	PREVEDERI TRIMESTRIALE Trimestrul I		
Alte venituri	36.02.50	3.529,00	3.529,00	245,00	6,94
Transferuri voluntare, altele decat subventiile (cod 37.02.01+37.02.03+37.02.50)	37.02	-1.510.128,00	-193.172,00	-135.675,00	70,24
Vărsăminte din secțiunea de funcționare pentru finanțarea secțiunii de dezvoltare a bugetului local (cu semnul minus)	37.02.03	-1.510.128,00	-193.172,00	-135.677,00	70,24
III. OPERATIUNI FINANCIARE (cod 40.02 + 41.02)	00.16	27.790,00	6.947,00	9.176,00	132,09
INCASARI DIN RAMBURSAREA IMPRUMUTURILOR ACORDATE (cod 40.02.06)	40.02	27.790,00	6.947,00	9.176,00	132,09
Incasari din rambursarea imprumuturilor pentru infiintarea unor institutii de interes local	40.02.06	27.790,00	6.947,00	9.176,00	132,09
IV. SUBVENTII (cod 00.18)	00.17	235.360,00	58.839,00	22.346,00	37,98
SUBVENTII DE LA ALTE NIVELE ALE ADMINISTRATIEI PUBLICE (cod 42.02+43.02)	00.18	235.360,00	58.839,00	22.346,00	37,98
Subventii de la bugetul de stat (cod 42.02.21+42.02.28+42.02.32 la 42.02.36 +42.02.41 + 42.02.42+40.02.44 + 42.02.45+42.02.51+42.02.54+42.02.66)	42.02	110.314,00	27.578,00	22.346,00	81,03
Subventii din bugetul de stat pentru finantarea sanatatii	42.02.41	110.314,00	27.578,00	22.346,00	81,03
Subventii de la alte administratii (cod 43.02.20)	43.02	125.046,00	31.261,00	0,00	0,00
Alte subventii primite de la administratia centrala pentru finantarea unor activitati	43.02.20	125.046,00	31.261,00	0,00	0,00




Execuția bugetului local al Municipiului București la 31 martie 2020
Secțiunea de Funcționare

Anexa 1

- mii lei -

DENUMIREA INDICATORILOR	Cod indicator	Buget 2020		Execuție 31.03.2020	Nivel de execuție %
		PREVEDERI ANUALE TOTAL	PREVEDERI TRIMESTRIALE Trimestrul I		
CHELTUIELILE SECȚIUNII DE FUNCȚIONARE (cod 50.02 + 59.02 + 63.02 + 70.02 + 74.02 + 79.02)	49.02 SF	4.401.575,00	1.392.773,00	797.992,00	57,30
CHELTUIELI CURENTE (cod 10+20+30+40+50+51SF+55SF+57+59)	01	4.297.010,00	1.376.936,00	933.068,00	67,76
TITLUL I CHELTUIELI DE PERSONAL (cod 10.01+10.02+10.03)	10	451.161,00	109.433,00	88.490,00	80,86
TITLUL II BUNURI SI SERVICII (cod 20.01 la 20.06+20.09 la 20.16+20.18 la 20.25+20.27+20.30)	20	703.038,00	274.598,00	129.325,00	47,10
TITLUL III DOBANZI (cod 30.01 la 30.03)	30	156.149,00	8.178,00	8.121,00	99,30
TITLUL IV SUBVENTII (cod 40.03+40.20+40.30)	40	1.640.000,00	493.838,00	319.093,00	64,61
TITLUL V FONDURI DE REZERVA (cod 50.04)	50	224,00	224,00	0,00	0,00
TITLUL VI TRANSFERURI INTRE UNITATI ALE ADMINISTRATIEI PUBLICE (cod 51.01)	51 SF	787.823,00	246.300,00	184.472,00	74,90
TITLUL VII ALTE TRANSFERURI (cod 55.01+ 55.02)	55 SF	12.032,00	3.998,00	930,00	23,26
TITLUL IX ASISTENTA SOCIALA (cod 57.02)	57	348.467,00	140.535,00	122.599,00	87,24
TITLUL XI ALTE CHELTUIELI (cod 59.01 + 59.02 + 59.08 +59.11 +59.12 +59.15 +59.17 +59.20+59.22 +59.25 +59.30+59.35)	59	198.116,00	99.832,00	80.038,00	80,17
OPERATIUNI FINANCIARE (cod 80+81)	79	104.565,00	15.837,00	14.186,00	89,58
TITLUL XVII RAMBURSARI DE CREDITE (cod 81.01+81.02)	81	104.565,00	15.837,00	14.186,00	89,58
TITLUL XIX Plati efectuate in contul anilor precedenti	85	0,00	0,00	-149.262,00	
Partea I-a SERVICII PUBLICE GENERALE (cod 51.02+54.02+55.02+56.02)	50.02	656.413,00	185.838,00	137.426,00	73,95
Autorități publice si actiuni externe (cod 51.02.01)	51.02	480.625,00	173.379,00	126.553,00	72,99
CHELTUIELI CURENTE (cod 10+20+30+40+50+51SF+55SF+57+59)	01	480.625,00	173.379,00	126.735,00	73,10
TITLUL I CHELTUIELI DE PERSONAL (cod 10.01+10.02+10.03)	10	173.067,00	41.769,00	35.943,00	86,05
TITLUL II BUNURI SI SERVICII (cod 20.01 la 20.06+20.09 la 20.16+20.18 la 20.25+20.27+20.30)	20	147.992,00	41.619,00	15.320,00	36,81
TITLUL VII ALTE TRANSFERURI (cod 55.01+ 55.02)	55 SF	290,00	72,00	20,00	27,78
TITLUL IX ASISTENTA SOCIALA (cod 57.02)	57	2.510,00	627,00	331,00	52,79
TITLUL XI ALTE CHELTUIELI (cod 59.01 + 59.02 + 59.08 +59.11 +59.12 +59.15 +59.17 +59.20+59.22 +59.25 +59.30+59.35)	59	156.766,00	89.292,00	75.121,00	84,13
TITLUL XIX Plati efectuate in contul anilor precedenti	85	0,00	0,00	-182,00	
Alte servicii publice generale (cod 54.02.05 la 54.02.07+54.02.10+54.02.50)	54.02	13.824,00	4.215,00	2.729,00	64,74
CHELTUIELI CURENTE (cod 10+20+30+40+50+51SF+55SF+57+59)	01	13.824,00	4.215,00	2.729,00	64,74
TITLUL V FONDURI DE REZERVA (cod 50.04)	50	224,00	224,00	0,00	

4



Handwritten signature

Execuția bugetului local al Municipiului București la 31 martie 2020
Secțiunea de Funcționare

Anexa 1

- mii lei -

DENUMIREA INDICATORILOR	Cod indicator	Buget 2020		Execuție 31.03.2020	Nivel de execuție %
		PREVEDERI ANUALE TOTAL	PREVEDERI TRIMESTRIALE Trimestrul I		
TITLUL VI TRANSFERURI INTRE UNITATI ALE ADMINISTRATIEI PUBLICE (cod 51.01)	51 SF	10.200,00	2.791,00	2.729,00	97,78
TITLUL VII ALTE TRANSFERURI (cod 55.01+ 55.02)	55 SF	3.400,00	1.200,00	0,00	0,00
Tranzacții privind datoria publică și împrumuturi	55.02	161.964,00	8.244,00	8.144,00	98,79
CHELTUIELI CURENTE (cod 10+20+30+40+50+51SF+55SF+57+59)	01	161.964,00	8.244,00	8.147,00	98,82
TITLUL II BUNURI SI SERVICII (cod 20.01 la 20.06+20.09 la 20.16+20.18 la 20.25+20.27+20.30)	20	5.815,00	66,00	26,00	39,39
TITLUL III DOBANZI (cod 30.01 la 30.03)	30	156.149,00	8.178,00	8.121,00	99,30
TITLUL XIX Plati efectuate in contul anilor precedenti	85	0,00	0,00	-3,00	
Partea a II-a APARARE, ORDINE PUBLICA SI SIGURANTA NATIONALA (cod 60.02+61.02)	59.02	74.199,00	21.278,00	19.431,00	91,32
Aparare (cod 60.02.02)	60.02	469,00	214,00	23,00	10,75
CHELTUIELI CURENTE (cod 10+20+30+40+50+51SF+55SF+57+59)	01	469,00	214,00	23,00	10,75
TITLUL II BUNURI SI SERVICII (cod 20.01 la 20.06+20.09 la 20.16+20.18 la 20.25+20.27+20.30)	20	469,00	214,00	23,00	10,75
Ordine publica si siguranta nationala (cod 61.02.03+61.02.05+61.02.50)	61.02	73.730,00	21.064,00	19.408,00	92,14
CHELTUIELI CURENTE (cod 10+20+30+40+50+51SF+55SF+57+59)	01	73.730,00	21.064,00	19.408,00	92,14
TITLUL II BUNURI SI SERVICII (cod 20.01 la 20.06+20.09 la 20.16+20.18 la 20.25+20.27+20.30)	20	9.338,00	4.717,00	3.296,00	69,87
TITLUL VI TRANSFERURI INTRE UNITATI ALE ADMINISTRATIEI PUBLICE (cod 51.01)	51 SF	64.392,00	16.347,00	16.112,00	98,56
Partea a III-a CHELTUIELI SOCIAL-CULTURALE (cod 65.02+66.02+67.02+68.02)	64.02	1.515.012,00	527.811,00	361.002,00	68,40
Invatamant (cod 65.02.03 la 65.02.05+65.02.07+65.02.11+65.02.50)	65.02	78.826,00	15.570,00	11.999,00	77,06
CHELTUIELI CURENTE (cod 10+20+30+40+50+51SF+55SF+57+59)	01	47.244,00	15.570,00	11.999,00	77,06
TITLUL II BUNURI SI SERVICII (cod 20.01 la 20.06+20.09 la 20.16+20.18 la 20.25+20.27+20.30)	20	600,00	100,00	0,00	0,00
TITLUL VI TRANSFERURI INTRE UNITATI ALE ADMINISTRATIEI PUBLICE (cod 51.01)	51 SF	42.444,00	14.470,00	11.999,00	82,92
TITLUL VII ALTE TRANSFERURI (cod 55.01+ 55.02)	55 SF	4.200,00	1.000,00	0,00	0,00
OPERATIUNI FINANCIARE (cod 80+81)	79	31.582,00	0,00	0,00	
TITLUL XVII RAMBURSARI DE CREDITE (cod 81.01+81.02)	81	31.582,00	0,00	0,00	
Sanatate (cod 66.02.06+66.02.08+66.02.50)	66.02	301.842,00	127.438,00	54.899,00	43,08
CHELTUIELI CURENTE (cod 10+20+30+40+50+51SF+55SF+57+59)	01	301.842,00	127.438,00	55.064,00	43,21



Execuția bugetului local al Municipiului București la 31 martie 2020
Secțiunea de Functionare

Anexa 1

- mii lei -

DENUMIREA INDICATORILOR	Cod indicator	Buget 2020		Executie 31.03.2020	Nivel de execuție %
		PREVEDERI ANUALE TOTAL	PREVEDERI TRIMESTRIALE Trimestrul I		
TITLUL I CHELTUIELI DE PERSONAL (cod 10.01+10.02+10.03)	10	151.896,00	38.353,00	27.460,00	71,60
TITLUL II BUNURI SI SERVICII (cod 20.01 la 20.06+20.09 la 20.16+20.18 la 20.25+20.27+20.30)	20	103.728,00	69.896,00	19.160,00	27,41
TITLUL VI TRANSFERURI INTRE UNITATI ALE ADMINISTRATIEI PUBLICE (cod 51.01)	51 SF	44.300,00	18.137,00	8.241,00	45,44
TITLUL VII ALTE TRANSFERURI (cod 55.01+ 55.02)	55 SF	776,00	776,00	0,00	0,00
TITLUL XI ALTECHELTUIELI	59	1.142,00	276,00	203,00	73,55
TITLUL XIX Plati efectuate in contul anilor precedenti	85	0,00	0,00	-165,00	
Cultura, recreere si religie (cod 67.02.03+67.02.05+67.02.06+67.02.50)	67.02	642.464,00	198.652,00	142.369,00	71,67
CHELTUIELI CURENTE (cod 10+20+30+40+50+51SF+55SF+57+59)	01	642.464,00	198.652,00	142.385,00	71,68
TITLUL I CHELTUIELI DE PERSONAL (cod 10.01+10.02+10.03)	10	17.794,00	5.028,00	3.916,00	77,88
TITLUL II BUNURI SI SERVICII (cod 20.01 la 20.06+20.09 la 20.16+20.18 la 20.25+20.27+20.30)	20	59.053,00	17.300,00	9.954,00	57,54
TITLUL VI TRANSFERURI INTRE UNITATI ALE ADMINISTRATIEI PUBLICE (cod 51.01)	51 SF	525.314,00	165.949,00	123.295,00	74,30
TITLUL VII ALTE TRANSFERURI)	55	3.350,00	950,00	910,00	95,79
TITLUL IX ASISTENTA SOCIALA (cod 57.02)	57	200,00	25,00	3,00	12,00
TITLUL XI ALTE CHELTUIELI (cod 59.01 + 59.02 + 59.08 +59.11 +59.12 +59.15 +59.17 +59.20+59.22 +59.25 +59.30+59.35)	59	36.753,00	9.400,00	4.307,00	45,82
TITLUL XIX Plati efectuate in contul anilor precedenti	85	0,00	0,00	-16,00	
Asigurari si asistenta sociala	68.02	491.880,00	186.151,00	151.735,00	81,51
CHELTUIELI CURENTE (cod 10+20+30+40+50+51SF+55SF+57+59)	01	491.880,00	186.151,00	151.774,00	81,53
TITLUL I CHELTUIELI DE PERSONAL (cod 10.01+10.02+10.03)	10	66.951,00	13.890,00	11.965,00	86,14
TITLUL II BUNURI SI SERVICII (cod 20.01 la 20.06+20.09 la 20.16+20.18 la 20.25+20.27+20.30)	20	73.327,00	31.029,00	16.621,00	53,57
TITLUL VI TRANSFERURI INTRE UNITATI ALE ADMINISTRATIEI PUBLICE (cod 51.01)	51 SF	5.849,00	1.363,00	900,00	66,03
TITLUL VII ALTE TRANSFERURI (cod 55.01+ 55.02)	55 SF	16,00	0,00	0,00	
TITLUL IX ASISTENTA SOCIALA (cod 57.02)	57	345.197,00	139.733,00	122.186,00	87,44
TITLUL XI ALTECHELTUIELI	59	540,00	136,00	102,00	75,00
TITLUL XIX Plati efectuate in contul anilor precedenti	85	0,00	0,00	-39,00	
Partea a IV-a SERVICII SI DEZVOLTARE PUBLICA, LOCUINTE, MEDIU SI APE (cod 70.02+74.02)	69.02	310.503,00	106.866,00	75.836,00	70,96



Execuția bugetului local al Municipiului București la 31 martie 2020
Secțiunea de Functionare

Anexa 1

- mii lei -

DENUMIREA INDICATORILOR	Cod indicator	Buget 2020		Executie 31.03.2020	Nivel de execuție %
		PREVEDERI ANUALE TOTAL	PREVEDERI TRIMESTRIALE Trimestrul I		
Locuinte, servicii si dezvoltare publica (cod 70.02.03+70.02.05 la 70.02.07+70.02.50)	70.02	220.280,00	74.092,00	55.606,00	75,05
CHELTUIELI CURENTE (cod 10+20+30+40+50+51SF+55SF+57+59)	01	220.280,00	74.092,00	55.693,00	75,17
TITLUL I CHELTUIELI DE PERSONAL (cod 10.01+10.02+10.03)	10	12.157,00	3.219,00	2.673,00	83,04
TITLUL II BUNURI SI SERVICII (cod 20.01 la 20.06+20.09 la 20.16+20.18 la 20.25+20.27+20.30)	20	122.182,00	50.295,00	35.773,00	71,13
TITLUL VI TRANSFERURI INTRE UNITATI ALE ADMINISTRATIEI PUBLICE (cod 51.01)	51 SF	85.331,00	20.423,00	17.155,00	84,00
TITLUL IX ASISTENTA SOCIALA (cod 57.02)	57	150,00	40,00	30,00	75,00
TITLUL XI ALTE CHELTUIELI (cod 59.01 + 59.02 + 59.08 +59.11 +59.12 +59.15 +59.17 +59.20+59.22 +59.25 +59.30+59.35)	59	460,00	115,00	62,00	53,91
TITLUL XIX Plati efectuate in contul anilor precedenti	85	0,00	0,00	-87,00	
Protectia mediului (cod 74.02.03+74.02.05+74.02.06+74.02.50)	74.02	90.223,00	32.774,00	20.230,00	61,73
CHELTUIELI CURENTE (cod 10+20+30+40+50+51SF+55SF+57+59)	01	78.647,00	32.774,00	20.230,00	61,73
TITLUL II BUNURI SI SERVICII (cod 20.01 la 20.06+20.09 la 20.16+20.18 la 20.25+20.27+20.30)	20	68.654,00	25.954,00	16.189,00	62,38
TITLUL VI TRANSFERURI INTRE UNITATI ALE ADMINISTRATIEI PUBLICE (cod 51.01)	51 SF	9.993,00	6.820,00	4.041,00	59,25
OPERATIUNI FINANCIARE (cod 80+81)	79	11.576,00	0,00	0,00	
TITLUL XVII RAMBURSARI DE CREDITE (cod 81.01+81.02)	81	11.576,00	0,00	0,00	
Partea a V-a ACTIUNI ECONOMICE (cod 80.02+81.02+83.02+84.02+87.02)	79.02	1.845.448,00	550.980,00	204.297,00	37,08
Combustibili si energie (cod 81.02.06+81.02.07+81.02.50)	81.02	879.200,00	258.600,00	102.673,00	39,70
CHELTUIELI CURENTE (cod 10+20+30+40+50+51SF+55SF+57+59)	01	820.000,00	243.838,00	88.487,00	36,29
TITLUL IV SUBVENTII (cod 40.03+40.20+40.30)	40	820.000,00	243.838,00	88.487,00	36,29
OPERATIUNI FINANCIARE (cod 80+81)	79	59.200,00	14.762,00	14.186,00	96,10
TITLUL XVII RAMBURSARI DE CREDITE (cod 81.01+81.02)	81	59.200,00	14.762,00	14.186,00	96,10
Agricultura, silvicultura, piscicultura si vanatoare (cod 83.02.03+83.02.50)	83.02	5.765,00	1.532,00	968,00	63,19
CHELTUIELI CURENTE (cod 10+20+30+40+50+51SF+55SF+57+59)	01	5.765,00	1.532,00	968,00	63,19
TITLUL I CHELTUIELI DE PERSONAL (cod 10.01+10.02+10.03)	10	3.920,00	997,00	833,00	83,55
TITLUL II BUNURI SI SERVICII (cod 20.01 la 20.06+20.09 la 20.16+20.18 la 20.25+20.27+20.30)	20	1.785,00	515,00	133,00	25,83
TITLUL IX ASISTENTA SOCIALA (cod 57.02)	57	60,00	20,00	2,00	10,00
Transporturi (cod 84.02.03+84.02.04+84.02.06+84.02.50)	84.02	954.704,00	289.219,00	100.278,00	34,67



Execuția bugetului local al Municipiului București la 31 martie 2020
Secțiunea de Functionare

Anexa 1

- mii lei -

DENUMIREA INDICATORILOR	Cod indicator	Buget 2020		Executie 31.03.2020	Nivel de execuție %
		PREVEDERI ANUALE TOTAL	PREVEDERI TRIMESTRIALE Trimestrul I		
CHELTUIELI CURENTE (cod 10+20+30+40+50+51SF+55SF+57+59)	01	952.497,00	288.144,00	249.048,00	86,43
TITLUL I CHELTUIELI DE PERSONAL (cod 10.01+10.02+10.03)	10	25.376,00	6.177,00	5.700,00	92,28
TITLUL II BUNURI SI SERVICII (cod 20.01 la 20.06+20.09 la 20.16+20.18 la 20.25+20.27+20.30)	20	104.316,00	31.264,00	12.452,00	39,83
TITLUL IV SUBVENTII (cod 40.03+40.20+40.30)	40	820.000,00	250.000,00	230.606,00	92,24
TITLUL IX ASISTENTA SOCIALA (cod 57.02)	57	350,00	90,00	47,00	52,22
TITLUL XI ALTE CHELTUIELI (cod 59.01 + 59.02 + 59.08 +59.11 +59.12 +59.15 +59.17 +59.20+59.22 +59.25 +59.30+59.35)	59	2.455,00	613,00	243,00	39,64
OPERATIUNI FINANCIARE (cod 80+81)	79	2.207,00	1.075,00	0,00	0,00
TITLUL XVII RAMBURSARI DE CREDITE (cod 81.01+81.02)	81	2.207,00	1.075,00	0,00	0,00
TITLUL XIX Plati efectuate in contul anilor precedenti	85	0,00	0,00	-148.770,00	
Alte actiuni economice (cod 87.02.01+87.02.03+87.02.05+87.02.50)	87.02	5.779,00	1.629,00	378,00	23,20
TITLUL II BUNURI SI SERVICII (cod 20.01 la 20.06+20.09 la 20.16+20.18 la 20.25+20.27+20.30)	20	5.779,00	1.629,00	378,00	23,20
Partea VII-a. REZERVE, EXCEDENT / DEFICIT	96.02	0,00	0,00	37.861,00	
EXCEDENT	98.02			37.861,00	

[Handwritten signature]

[Handwritten signature]



[Handwritten signature]

Execuția bugetului local al Municipiului București la 30 martie 2020
Secțiunea de Dezvoltare

- mii lei -

DENUMIREA INDICATORILOR	Cod indicator	Buget 2020		Executie 31.03.2020	Nivel de execuție %
		PREVEDERI ANUALE TOTAL	PREVEDERI TRIMESTRIALE Trimestrul I		
A	1	2	3	4	5
VENITURILE SECȚIUNII DE DEZVOLTARE (00.02+00.15+00.16+00.17+45.02+48.02) - TOTAL	00.01 SD	2.805.550,00	517.012,00	207.249,00	40,09
VENITURII PROPRII (cod 00.02-11.02-37.02+00.15+00.16)	49.90	568.661,00	142.153,00	28.538,00	20,08
I VENITURI CURENTE (cod 00.12)	00.02	1.514.178,00	194.172,00	136.184,00	70,14
C. VENITURI NEFISCALE (00.14)	00.12	1.514.178,00	194.172,00	136.184,00	70,14
C2. VANZARI DE BUNURI SI SERVICII (cod36.02+37.02)	00.14	1.514.178,00	194.172,00	136.184,00	70,14
Diverse venituri (cod 36.02.07+36.02.22+36.02.23+36.02.31+36.02.32)	36.02	4.050,00	1.000,00	507,00	50,70
Venituri din restituirea sumelor alocate pentru reducerea riscului seismic	36.02.22	4.050,00	1.000,00	507,00	50,70
Transferuri voluntare, altele decat subventiile (cod 37.02.04+37.02.05)	37.02	1.510.128,00	193.172,00	135.677,00	70,24
Vărsăminte din secțiunea de funcționare	37.02.04	1.510.128,00	193.172,00	135.677,00	70,24
II. VENITURI DIN CAPITAL (cod 39.02)	00.15	564.610,00	141.152,00	3.293,00	2,33
Venituri din valorificarea unor bunuri (cod 39.02.01+39.02.03+39.02.04+39.02.07+39.02.10)	39.02	564.610,00	141.152,00	3.293,00	2,33
Venituri din valorificarea unor bunuri ale institutiilor publice	39.02.01	563.800,00	140.950,00	0,00	0,00
Venituri din vanzarea locuintelor construite din fondurile statului	39.02.03	160,00	40,00	151,00	377,50
Venituri din vanzarea unor bunuri aparținand domeniului privat al statului sau al unitatilor administrativ-teritoriale**)	39.02.07	0,00	0,00	2.976,00	
Depozite speciale pentru constructii de locuinte	39.02.10	650,00	162,00	166,00	102,47
III. OPERATIUNI FINANCIARE (cod 40.02+41.02)	00.16	1,00	1,00	24.738,00	
Incasari din acordarea imprumuturilor acordate	40.02	1,00	1,00	24.738,00	
Sume din excedentului bugetului local utilizate pt finantarea chelt SD	40.02.14	1,00	1,00	24.738,00	
IV. SUBVENTII (cod 00.18)	00.17	247.191,00	61.797,00	11.134,00	18,02
SUBVENTII DE LA ALTE NIVELE ALE ADMINISTRATIEI PUBLICE (cod 42.02+43.02)	00.18	247.191,00	61.797,00	11.134,00	18,02
Subventii de la bugetul de stat (cod 42.02.01+42.02.05+42.02.10+42.02.12 la 42.02.18+42.02.20+42.02.29+42.02.40+42.02.51+42.02.52+42.02.55+42.02.62+42.0 2.65+42.02.67+42.02.69)	42.02	247.191,00	61.797,00	11.134,00	18,02
De capital					

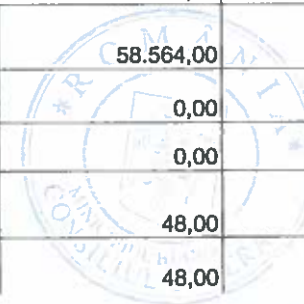


Execuția bugetului local al Municipiului București la 30 martie 2020
Secțiunea de Dezvoltare

Anexa 1

- mii lei -

DENUMIREA INDICATORILOR	Cod indicator	Buget 2020		Executie 31.03.2020	Nivel de execuție %
		PREVEDERI ANUALE TOTAL	PREVEDERI TRIMESTRIALE Trimestrul I		
Subvenții pentru finanțarea programelor multianuale prioritare de mediu și gospodărire a apelor	42.02.13	44.500,00	11.125,00	0,00	0,00
Subvenții de la bugetul de stat către bugetele locale necesare susținerii derularii proiectelor finanțate din fonduri externe nerambursabile (FEN) postaderare***)	42.02.20	0,00	0,00	7,00	
Subvenții de la bugetul de stat către bugetele locale necesare derularii proiectelor finanțate din fonduri externe nerambursabile (FEN) postaderare aferente perioadei 2014-2020	42.02.69	202.691,00	50.672,00	11.127,00	21,96
Sume primite de la UE/alti donatori în contul plăților efectuate și prefinanțări (cod 45.02.01 la 45.02.05 +45.02.07+45.02.08+45.02.15 la 45.02.21)	45.02	0,00	0,00	16,00	
Fondul European de Dezvoltare Regională (cod 45.02.01.02) *)	45.02.01	0,00	0,00	16,00	
Sume primite în contul plăților efectuate în anii anteriori	45.02.01.02	0,00	0,00	16,00	
SUME PRIMITE DE LA UE / ALTI DONATORI ÎN CONTURILE PLĂȚILOR EFECTUATE ȘI PREFINANȚĂRI AFERENTE CADRULUI FINANCIAR 2014-2020	48.02	479.570,00	119.890,00	31.884,00	26,59
Fondul European de Dezvoltare Regională (FEDR) (cod 48.02.01.01 la 48.02.01.03)	48.02.01	245.117,00	61.278,00	40,00	0,07
Sume primite în contul plăților efectuate în anul curent	48.02.01.01	245.117,00	61.278,00	33,00	0,05
Sume primite în contul plăților efectuate în anii anteriori	48.02.01.02	0,00	0,00	7,00	
Fondul de coeziune (FC) (cod 48.02.03.01 la 48.02.03.03)	48.02.03	234.258,00	58.564,00	31.844,00	54,37
Sume primite în contul plăților efectuate în anul curent	48.02.03.01	234.258,00	58.564,00	4.397,00	7,51
Sume primite în contul plăților efectuate în anii anteriori	48.02.03.02	0,00	0,00	17.447,00	
Prefinanțare	48.02.03.03	0,00	0,00	10.000,00	
Alte programe comunitare finanțate în perioada 2014 - 2020 (APC) (cod 40.02.15.01 + 48.02.15.02)	48.02.15	195,00	48,00	0,00	0,00
Sume primite în contul plăților efectuate în anul curent	48.02.15.01	195,00	48,00	0,00	0,00




Handwritten signature

Execuția bugetului local al Municipiului București la 30 martie 2020
Secțiunea de Dezvoltare

Anexa 1

- mii lei -

DENUMIREA INDICATORILOR	Cod indicator	Buget 2020		Executie 31.03.2020	Nivel de execuție %
		PREVEDERI ANUALE TOTAL	PREVEDERI TRIMESTRIALE Trimestrul I		
CHELTUIELILE SECȚIUNII DE DEZVOLTARE (cod 50.02 + 59.02 + 63.02 + 70.02 + 74.02+ 79.02)	49.02	2.812.465,00	523.927,00	204.847,00	39,10
CHELTUIELI CURENTE (cod 51SD+55SD+56)	01	894.163,00	170.944,00	75.718,00	44,29
TITLUL VI TRANSFERURI INTRE UNITATI ALE ADMINISTRATIEI PUBLICE	51	158.549,00	29.796,00	13.900,00	46,65
TITLUL VII ALTE TRANSFERURI (cod 55.01)	55	63.451,00	15.000,00	12.118,00	80,79
TITLUL X PROIECTE CU FINANTARE DIN FONDURI EXTERNE NERAMBURSABILE CADRULUI FINANCIAR 2014-2020 (cod 58.15)	58	672.163,00	126.148,00	49.700,00	39,40
CHELTUIELI DE CAPITAL (cod 71+72+75)	70	1.857.805,00	349.913,00	195.408,00	55,84
TITLUL XIII ACTIVE NEFINANCIARE (cod 71.01 + 71.03)	71	1.757.805,00	281.913,00	137.408,00	48,74
TITLUL XIV ACTIVE FINANCIARE (cod 72.01)	72	100.000,00	68.000,00	58.000,00	85,29
OPERATIUNI FINANCIARE (cod 81)	79	60.497,00	3.070,00	0,00	0,00
TITLUL XVII RAMBURSARI DE CREDITE (cod 81.04)	81	60.497,00	3.070,00	0,00	0,00
TITLUL XIX PLATI EFECTUATE IN ANII PRECEDENTI SI RECUPERATE IN ANUL CURENT (cod 85.01)	85	0,00	0,00	-66.279,00	
Partea I-a SERVICII PUBLICE GENERALE (cod 51.02+54.02)	50.02	46.084,00	13.717,00	8.430,00	61,46
Autoritati publice si actiuni externe (cod 51.02.01)	51.02	34.693,00	8.717,00	3.312,00	37,99
CHELTUIELI CURENTE (cod 51SD+55SD+56)	01	77,00	77,00	0,00	0,00
TITLUL X PROIECTE CU FINANTARE DIN FONDURI EXTERNE NERAMBURSABILE CADRULUI FINANCIAR 2014-2020 (cod 58.15)	58	77,00	77,00	0,00	0,00
CHELTUIELI DE CAPITAL (cod 71+72+75)	70	34.616,00	8.640,00	4.045,00	46,82
TITLUL XIII ACTIVE NEFINANCIARE (cod 71.01 + 71.03)	71	34.616,00	8.640,00	4.045,00	46,82
TITLUL XIX PLATI EFECTUATE IN ANII PRECEDENTI SI RECUPERATE IN ANUL CURENT (cod 85.01)	85	0,00	0,00	-733,00	
Alte servicii publice generale (cod 54.02.05 la 54.02.07+54.02.10+54.02.50)	54.02	11.391,00	5.000,00	5.118,00	102,36
CHELTUIELI CURENTE (cod 51SD+55SD+56)	01	11.391,00	5.000,00	5.118,00	102,36
TITLUL VII ALTE TRANSFERURI (cod 55.01)	55	11.391,00	5.000,00	5.118,00	102,36
Partea a II-a APARARE, ORDINE PUBLICA SI SIGURANTA NATIONALA (cod 60.02+61.02)	59.02	12.158,00	2.397,00	40,00	1,67
Aparare (cod 60.02.02)	60.02	2.657,00	697,00	0,00	0,00
CHELTUIELI DE CAPITAL (cod 71+72+75)	70	2.657,00	697,00	0,00	0,00
TITLUL XIII ACTIVE NEFINANCIARE (cod 71.01 + 71.03)	71	2.657,00	697,00	0,00	0,00
Ordine publica si siguranta nationala (cod 61.02.03+61.02.05+61.02.50)	61.02	9.501,00	1.700,00	40,00	2,35
CHELTUIELI CURENTE (cod 51SD+55SD+56)	01	779,00	0,00	0,00	
TITLUL VI TRANSFERURI INTRE UNITATI ALE ADMINISTRATIEI PUBLICE		779,00	0,00	0,00	
CHELTUIELI DE CAPITAL (cod 71+72+75)		8.722,00	1.700,00	40,00	2,35
TITLUL XIII ACTIVE NEFINANCIARE (cod 71.01 + 71.03)		8.722,00	1.700,00	40,00	2,35
Partea a III-a CHELTUIELI SOCIAL-CULTURALE (cod 65.02+66.02+67.02+68.02)	63.02	370.738,00	112.877,00	55.905,00	49,53



Handwritten signature

Execuția bugetului local al Municipiului București la 30 martie 2020
Sectiunea de Dezvoltare

Anexa 1

- mii lei -

DENUMIREA INDICATORILOR	Cod indicator	Buget 2020		Executie 31.03.2020	Nivel de execuție %
		PREVEDERI ANUALE	PREVEDERI TRIMESTRIALE		
		TOTAL	Trimestrul I		
Invatamant (cod 65.02.03 la 65.02.05+65.02.07+65.02.11+65.02.50)	65.02	68.736,00	17.508,00	4.952,00	28,28
CHELTUIELI CURENTE (cod 51SD+55SD+56)	01	122,00	82,00	6,00	7,32
TITLUL VI TRANSFERURI INTRE UNITATI ALE ADMINISTRATIEI PUBLICE	51	56,00	16,00	6,00	37,50
TITLUL X PROIECTE CU FINANTARE DIN FONDURI EXTERNE NERAMBURSABILE CADRULUI FINANCIAR 2014-2020 (cod 58.15)	58	66,00	66,00	0,00	0,00
CHELTUIELI DE CAPITAL (cod 71+72+75)	70	68.614,00	17.426,00	4.951,00	28,41
TITLUL XIII ACTIVE NEFINANCIARE (cod 71.01 + 71.03)	71	68.614,00	17.426,00	4.951,00	28,41
TITLUL XIX PLATI EFECTUATE IN ANII PRECEDENTI SI RECUPERATE IN ANUL CURENT (cod 85.01)	85	0,00	0,00	-5,00	
Sanatate (cod 66.02.06+66.02.08+66.02.50)	66.02	162.834,00	68.119,00	43.820,00	64,33
CHELTUIELI CURENTE (cod 51SD+55SD+56)	01	8.740,00	8.740,00	4.414,00	50,50
TITLUL VI TRANSFERURI INTRE UNITATI ALE ADMINISTRATIEI PUBLICE (cod 51.02)	51	8.740,00	8.740,00	4.414,00	50,50
Titlul VIII Proiecte cu finantare din Fonduri externe nerambursabile (FEN)	56	0,00	0,00	0,00	
CHELTUIELI DE CAPITAL (cod 71+72+75)	70	154.082,00	59.367,00	39.406,00	66,38
TITLUL XIII ACTIVE NEFINANCIARE (cod 71.01 + 71.03)	71	154.082,00	59.367,00	39.406,00	66,38
OPERATIUNI FINANCIARE (cod 81)	79	12,00	12,00	0,00	0,00
TITLUL XVII RAMBURSARI DE CREDITE (cod 81.04)	81	12,00	12,00	0,00	0,00
TITLUL XIX PLATI EFECTUATE IN ANII PRECEDENTI SI RECUPERATE IN ANUL CURENT (cod 85.01)	85	0,00	0,00	0,00	
Cultura, recreere si religie (cod 67.02.03+67.02.05+67.02.06+67.02.50)	67.02	73.347,00	12.095,00	2.134,00	17,64
CHELTUIELI CURENTE (cod 51SD+55SD+56)	01	20.026,00	2.615,00	1.163,00	44,47
TITLUL VI TRANSFERURI INTRE UNITATI ALE ADMINISTRATIEI PUBLICE	51	20.026,00	2.615,00	1.163,00	44,47
CHELTUIELI DE CAPITAL (cod 71+72+75)	70	48.263,00	6.422,00	973,00	15,15
TITLUL XIII ACTIVE NEFINANCIARE (cod 71.01 + 71.03)	71	48.263,00	6.422,00	973,00	15,15
OPERATIUNI FINANCIARE (cod 81)	79	5.058,00	3.058,00	0,00	0,00
TITLUL XVII RAMBURSARI DE CREDITE (cod 81.04)	81	5.058,00	3.058,00	0,00	0,00
TITLUL XIX PLATI EFECTUATE IN ANII PRECEDENTI SI RECUPERATE IN ANUL CURENT (cod 85.01)	85	0,00	0,00	-2,00	
Asigurari si asistenta sociala	68.02	65.821,00	15.155,00	4.999,00	32,99
CHELTUIELI CURENTE (cod 51SD+55SD+56)	01	178,00	155,00	0,00	0,00
TITLUL VI TRANSFERURI INTRE UNITATI ALE ADMINISTRATIEI PUBLICE	51	155,00	155,00	0,00	0,00
TITLUL X PROIECTE CU FINANTARE DIN FONDURI EXTERNE NERAMBURSABILE CADRULUI FINANCIAR 2014-2020 (cod 58.15)	58	23,00	0,00	0,00	
CHELTUIELI DE CAPITAL (cod 71+72+75)	70	65.643,00	15.000,00	4.999,00	33,33
TITLUL XIII ACTIVE NEFINANCIARE (cod 71.01 + 71.03)	71	65.643,00	15.000,00	4.999,00	33,33
Partea a IV-a SERVICII SI DEZVOLTARE PUBLICA, LOCUINTA SI MEDIUL STAPEN (cod 70.02+74.02)	69.02	821.726,00	173.795,00	62.464,00	35,94



M. Stănescu

Execuția bugetului local al Municipiului București la 30 martie 2020
Secțiunea de Dezvoltare

Anexa 1

- mii lei -

DENUMIREA INDICATORILOR	Cod indicator	Buget 2020		Executie 31.03.2020	Nivel de execuție %
		PREVEDERI ANUALE	PREVEDERI TRIMESTRIALE		
		TOTAL	Trimestrul I		
Locuinte, servicii si dezvoltare publica (cod 70.02.03+70.02.05 la	70.02	369.007,00	38.185,00	10.780,00	28,23
CHELTUIELI CURENTE (cod 51SD+55SD+56)	01	126.186,00	15.665,00	6.290,00	40,15
TITLUL VI TRANSFERURI INTRE UNITATI ALE ADMINISTRATIEI PUBLICE	51	126.186,00	15.665,00	6.290,00	40,15
CHELTUIELI DE CAPITAL (cod 71+72+75)	70	242.821,00	22.520,00	4.490,00	19,94
TITLUL XIII ACTIVE NEFINANCIARE (cod 71.01 + 71.03)	71	242.821,00	22.520,00	4.490,00	19,94
Protectia mediului (cod 74.02.03+74.02.05+74.02.06+74.02.50)	74.02	452.719,00	135.610,00	51.684,00	38,11
CHELTUIELI CURENTE (cod 51SD+55SD+56)	01	373.936,00	128.488,00	51.679,00	40,22
TITLUL VI TRANSFERURI INTRE UNITATI ALE ADMINISTRATIEI PUBLICE	51	2.607,00	2.605,00	2.027,00	77,81
TITLUL X PROIECTE CU FINANTARE DIN FONDURI EXTERNE NERAMBURSABILE CADRULUI FINANCIAR 2014-2020 (cod 58.15)	58	371.329,00	125.883,00	49.652,00	39,44
CHELTUIELI DE CAPITAL (cod 71+72+75)	70	78.783,00	7.122,00	5,00	0,07
TITLUL XIII ACTIVE NEFINANCIARE (cod 71.01 + 71.03)	71	78.783,00	7.122,00	5,00	0,07
Partea a V-a ACTIUNI ECONOMICE (cod 80.02+81.02+83.02+84.02+87.02)	79.02	1.561.759,00	221.141,00	78.008,00	35,28
Combustibili si energie (cod 81.02.06+81.02.07+81.02.50)	81.02	104.808,00	49.677,00	-33.386,00	-67,21
CHELTUIELI DE CAPITAL (cod 71+72+75)	70	104.808,00	49.677,00	32.000,00	64,42
TITLUL XIII ACTIVE NEFINANCIARE (cod 71.01 + 71.03)	71	30.808,00	7.677,00	0,00	0,00
TITLUL XIV ACTIVE FINANCIARE (cod 72.01)	72	74.000,00	42.000,00	32.000,00	76,19
TITLUL XIX PLATI EFECTUATE IN ANII PRECEDENTI SI RECUPERATE IN ANUL CURENT (cod 85.01)	85	0,00	0,00	-65.386,00	
Agricultura, silvicultura, piscicultura si vanatoare (cod 83.02.03+83.02.50)	83.02	35,00	0,00	0,00	
CHELTUIELI DE CAPITAL (cod 71+72+75)	70	35,00	0,00	0,00	
TITLUL XIII ACTIVE NEFINANCIARE (cod 71.01 + 71.03)	71	35,00	0,00	0,00	
Transporturi (cod 84.02.03+84.02.06+84.02.50)	84.02	1.456.916,00	171.464,00	111.394,00	64,97
CHELTUIELI CURENTE (cod 51SD+55SD+56)	01	352.728,00	10.122,00	7.048,00	69,63
TITLUL VII ALTE TRANSFERURI (cod 55.01)	55	52.060,00	10.000,00	7.000,00	70,00
TITLUL X PROIECTE CU FINANTARE DIN FONDURI EXTERNE NERAMBURSABILE CADRULUI FINANCIAR 2014-2020 (cod 58.15)	58	300.668,00	122,00	48,00	39,34
CHELTUIELI DE CAPITAL (cod 71+72+75)	70	1.048.761,00	161.342,00	104.499,00	64,77
TITLUL XIII ACTIVE NEFINANCIARE (cod 71.01 + 71.03)	71	1.022.761,00	135.342,00	78.499,00	58,00
TITLUL XIV ACTIVE FINANCIARE (cod 72.01)	72	26.000,00	26.000,00	26.000,00	100,00
OPERATIUNI FINANCIARE (cod 81)	79	55.427,00	0,00	0,00	
TITLUL XVII RAMBURSARI DE CREDITE (cod 81.04)	81	55.427,00	0,00	0,00	
TITLUL XIX PLATI EFECTUATE IN ANII PRECEDENTI SI RECUPERATE IN ANUL CURENT (cod 85.01)	85	0,00	0,00	-153,00	
Partea VII-a. REZERVE, EXCEDENT / DEFICIT	96.02	0,00	0,00	2.402,00	
EXCEDENT	98.02			2.402,00	
DEFICIT	99.02			2.402,00	



Florian

Execuția bugetului instituțiilor finanțate din venituri proprii și subvenții din bugetul local la 31 martie 2020

mii lei

DENUMIREA INDICATORILOR	Cod indicator	Buget 2020		Executie 31.03.2020	Nivel de execuție %
		PREVEDERI ANUALE TOTAL	PREVEDERI TRIMESTRIALE trim I		
VENITURILE SECȚIUNII DE FUNCȚIONARE	00.01 SF	2.823.471,00	856.165,00	700.464,00	81,81
I. VENITURI CURENTE (cod 00.03+00.12)	00.02	1.263.654,00	376.418,00	300.998,00	79,96
C. VENITURI NEFISCALE (cod 00.13+00.14)	00.12	1.263.654,00	376.418,00	300.998,00	79,96
C1. VENITURI DIN PROPRIETATE (cod 30.10+31.10)	00.13	126,00	32,00	15,00	46,88
Venituri din proprietate (cod 30.10.05+30.10.08+30.10.09+30.10.50)	30.10	126,00	32,00	15,00	46,88
Venituri din concesiuni si inchirieri (cod 30.10.05.30)	30.10.05	126,00	32,00	15,00	46,88
Alte venituri din concesiuni si inchirieri de catre institutiile publice	30.10.05.30	126,00	32,00	15,00	46,88
C2. VANZARI DE BUNURI SI SERVICII (cod 33.10+34.10+35.10+36.10+37.10)	00.14	1.263.528,00	376.386,00	300.983,00	79,97
Venituri din prestari de servicii si alte activitati (cod 33.10.05 + 33.10.08 + 33.10.09+ 33.10.13 + 33.10.14 + 33.10.16 + 33.10.17 + 33.10.19 + 33.10.20+33.10.21+33.10.30 la 33.10.32 + 33.10.50)	33.10	1.280.025,00	379.121,00	294.500,00	77,68
Venituri din prestări de servicii	33.10.08	3.698,00	972,00	556,00	57,20
Venituri din serbari si spectacole scolare, manifestari culturale, artistice si sportive	33.10.19	3.284,00	1.650,00	334,00	20,24
Venituri din cercetare	33.10.20	2.260,00	300,00	548,00	182,67
Venituri din contractele incheiate cu casele de asigurari sociale de sanatate	33.10.21	1.030.467,00	316.853,00	260.274,00	82,14
Venituri din contractele incheiate cu directiile de sanatate publica din sume alocate de la bugetul de stat	33.10.30	128.252,00	33.998,00	15.215,00	44,75
Venituri din contractele incheiate cu directiile de sanatate publica din sume alocate din veniturile proprii ale Ministerului Sanatatii	33.10.31	270,00	71,00	24,00	33,80
Alte venituri din prestari de servicii si alte activitati	33.10.50	11.794,00	25.277,00	17.549,00	69,43




Handwritten signature

Execuția bugetului instituțiilor finanțate din venituri proprii și subvenții din bugetul local la 31 martie 2020

mii lei


DENUMIREA INDICATORILOR	Cod indicator	Buget 2020		Execuție 31.03.2020	Nivel de execuție %
		PREVEDERI ANUALE TOTAL	PREVEDERI TRIMESTRIALE trim I		
Diverse venituri (cod 36.10.04+36.10.32+36.10.50)	36.10	504,00	126,00	112,00	88,89
Alte venituri	36.10.50	504,00	126,00	112,00	88,89
Transferuri voluntare, altele decât subvențiile (cod 37.10.01+37.10.03+37.10.50)	37.10	-17.001,00	-2.861,00	6.371,00	-222,68
Donații și sponsorizări	37.10.01	7.119,00	7.119,00	9.301,00	130,65
Vărsăminte din secțiunea de funcționare pentru finanțarea secțiunii de dezvoltare a bugetului local (cu semnul minus)	37.10.03	-24.320,00	-10.030,00	-2.930,00	29,21
Alte transferuri voluntare	37.10.50	200,00	50,00	0,00	0,00
II. VENITURI DIN CAPITAL	00.16	156.604,00	79.964,00	77.741,00	97,22
Încasări din rambursarea împrumuturilor acordate (cod 40.10.15)	40.10	156.604,00	79.964,00	67.241,00	84,09
Sume utilizate din excedentul anului precedent pentru efectuarea de cheltuieli (cod 40.10.15.01)	40.10.15	156.604,00	79.964,00	67.241,00	84,09
Sume utilizate de administrațiile locale din excedentul anului precedent pentru secțiunea de funcționare	40.10.15.01	156.604,00	79.964,00	67.241,00	84,09
Alte operațiuni financiare (cod 41.10.06)	41.10	0,00	0,00	10.500,00	
Sume din excedentul anului precedent pentru acoperirea golurilor temporare de casă	41.10.06	0,00	0,00	10.500,00	
SUBVENȚII (cod 00.18)	00.17	1.403.213,00	399.783,00	321.725,00	80,47
SUBVENȚII DE LA ALTE NIVELE ALE ADMINISTRATIEI PUBLICE (cod 42.10+43.10)	00.18	1.403.213,00	399.783,00	321.725,00	80,47
SUBVENȚII DE LA ALTE ADMINISTRATII (cod 43.10.09+43.10.10+43.10.15)	43.10	1.403.213,00	399.783,00	321.725,00	80,47
Subvenții pentru instituții publice	43.10.09	743.523,00	228.163,00	176.232,00	77,24
Subvenții din bugetele locale pentru finanțarea cheltuielilor curente din domeniul sănătății	43.10.10	44.300,00	18.137,00	8.241,00	45,44



Execuția bugetului instituțiilor finanțate din venituri proprii și subvenții din bugetul local la 31 martie 2020

mii lei


DENUMIREA INDICATORILOR	Cod indicator	Buget 2020		Executie 31.03.2020	Nivel de execuție %
		PREVEDERI ANUALE TOTAL	PREVEDERI TRIMESTRIALE trim I		
Subvenții din bugetul Fondului national unic de asigurari sociale de sanatate pentru acoperirea creșterilor salariale	43.10.33	615.390,00	153.483,00	137.252,00	89,42
TOTAL CHELTUIELI - SECTIUNEA DE FUNCTIONARE		2.823.471,00	852.201,00	582.209,00	68,32
TITLUL I CHELTUIELI DE PERSONAL (cod 10.01+10.02+10.03)	10	1.491.627,00	382.830,00	301.498,00	78,76
TITLUL II BUNURI SI SERVICII (cod 20.01 la 20.06+20.09 la 20.16+20.18 la 20.25+20.27+20.30)	20	1.320.429,00	466.561,00	279.335,00	59,87
TITLUL IX ASISTENTA SOCIALA (cod 57.02)	57	1.735,00	405,00	137,00	33,83
TITLUL XI ALTE CHELTUIELI (cod 59.01 + 59.02 + 59.08 +59.11 +59.12 +59.15 +59.17 +59.20+59.22 +59.25 +59.30+59.35)	59	9.802,00	2.527,00	2.061,00	81,56
TITLUL XIX PLATI EFECTUATE IN ANII PRECEDENTI SI RECUPERATE IN ANUL CURENT	85	-122,00	-122,00	-822,00	673,77
Partea I-a SERVICII PUBLICE GENERALE	50.10	10.209,00	2.793,00	2.701,00	96,71
Alte servicii publice generale (cod 54.10.10+54.10.50)	54.10	10.209,00	2.793,00	2.701,00	96,71
Din total capitol:					
TITLUL I CHELTUIELI DE PERSONAL (cod 10.01+10.02+10.03)	10	9.012,00	2.492,00	2.481,00	99,56
TITLUL II BUNURI SI SERVICII (cod 20.01 la 20.06+20.09 la 20.16+20.18 la 20.25+20.27+20.30)	20	1.197,00	301,00	220,00	73,09
Partea a II-a APARARE, ORDINE PUBLICA SI SIGURANTA	59.10	66.257,00	16.814,00	15.417,00	91,69
Ordine publica si siguranta nationala (cod 61.10.03+61.10.05+61.10.50)	61.10	66.257,00	16.814,00	15.417,00	91,69
Din total capitol:					
TITLUL I CHELTUIELI DE PERSONAL (cod 10.01+10.02+10.03)	10	62.798,00	15.692,00	14.826,00	94,48
TITLUL II BUNURI SI SERVICII (cod 20.01 la 20.06+20.09 la 20.16+20.18 la 20.25+20.27+20.30)	20	3.450,00	1.120,00	592,00	52,86



Execuția bugetului instituțiilor finanțate din venituri proprii și subvenții din bugetul local la 31 martie 2020

mii lei


DENUMIREA INDICATORILOR	Cod indicator	Buget 2020		Execuție 31.03.2020	Nivel de execuție %
		PREVEDERI ANUALE TOTAL	PREVEDERI TRIMESTRIALE trim I		
TITLUL IX ASISTENTA SOCIALA (cod 57.02)	57	10,00	3,00	0,00	0,00
TITLUL XIX PLATI EFECTUATE IN ANII PRECEDENTI SI RECUPERATE IN ANUL CURENT	85	-1,00	-1,00	-1,00	100,00
Partea a III-a CHELTUIELI SOCIAL-CULTURALE	64.10	2.630.971,00	800.175,00	540.337,00	67,53
Invatamant (cod 65.10.03+65.10.04+65.10.05+65.10.07+65.10.11+65.10.50)	65.10	42.444,00	14.470,00	11.881,00	82,11
Din total capitol:					
TITLUL I CHELTUIELI DE PERSONAL (cod 10.01+10.02+10.03)	10	6.567,00	1.824,00	1.580,00	86,62
TITLUL II BUNURI SI SERVICII (cod 20.01 la 20.06+20.09 la 20.16+20.18 la 20.25+20.27+20.30)	20	35.814,00	12.626,00	10.285,00	81,46
TITLUL XI ALTE CHELTUIELI (cod 59.01 + 59.02 + 59.08 +59.11 +59.12 +59.15 +59.17 +59.20+59.22 +59.25 +59.30+59.35)	59	63,00	20,00	20,00	100,00
TITLUL XIX PLATI EFECTUATE IN ANII PRECEDENTI SI RECUPERATE IN ANUL CURENT	85	0,00	0,00	-4,00	0,00
Sanatate (cod 66.10.06+66.10.08+66.10.50)	66.10	1.993.321,00	603.017,00	399.894,00	66,32
TITLUL I CHELTUIELI DE PERSONAL (cod 10.01+10.02+10.03)	10	1.146.305,00	294.914,00	225.479,00	76,46
TITLUL II BUNURI SI SERVICII (cod 20.01 la 20.06+20.09 la 20.16+20.18 la 20.25+20.27+20.30)	20	839.422,00	306.291,00	173.359,00	56,60
TITLUL XI ALTE CHELTUIELI (cod 59.01 + 59.02 + 59.08 +59.11 +59.12 +59.15 +59.17 +59.20+59.22 +59.25 +59.30+59.35)	59	7.714,00	1.932,00	1.567,00	81,11
TITLUL XIX PLATI EFECTUATE IN ANII PRECEDENTI SI RECUPERATE IN ANUL CURENT	85	-120,00	-120,00	-511,00	425,83
Cultura, recreere si religie (67.10.03+67.10.05+67.10.50)	67.10	588.002,00	181.015,00	127.381,00	70,37



Execuția bugetului instituțiilor finanțate din venituri proprii și subvenții din bugetul local la 31 martie 2020

mii lei

DENUMIREA INDICATORILOR	Cod indicator	Buget 2020		Execuție 31.03.2020	Nivel de execuție %
		PREVEDERI ANUALE TOTAL	PREVEDERI TRIMESTRIALE trim I		
TITLUL I CHELTUIELI DE PERSONAL (cod 10.01+10.02+10.03)	10	217.390,00	54.517,00	48.055,00	88,15
TITLUL II BUNURI SI SERVICII (cod 20.01 la 20.06+20.09 la 20.16+20.18 la 20.25+20.27+20.30)	20	367.728,00	125.754,00	79.025,00	62,84
TITLUL IX ASISTENTA SOCIALA (cod 57.02)	57	1.007,00	242,00	84,00	34,71
TITLUL XI ALTE CHELTUIELI (cod 59.01 + 59.02 + 59.08 +59.11 +59.12 +59.15 +59.17 +59.20+59.22 +59.25 +59.30+59.35)	59	1.878,00	503,00	401,00	79,72
TITLUL XIX PLATI EFECTUATE IN ANII PRECEDENTI SI RECUPERATE IN ANUL CURENT	85	-1,00	-1,00	-184,00	18.400,00
Asigurari si asistenta sociala (cod 68.10.04 + 68.10.05 + 68.10.11 + 68.10.12 + 68.10.50)	68.10	7.204,00	1.673,00	1.181,00	70,59
Din total capitol:					
TITLUL I CHELTUIELI DE PERSONAL (cod 10.01+10.02+10.03)	10	2.590,00	641,00	617,00	96,26
TITLUL II BUNURI SI SERVICII (cod 20.01 la 20.06+20.09 la 20.16+20.18 la 20.25+20.27+20.30)	20	4.596,00	1.027,00	560,00	54,53
TITLUL IX ASISTENTA SOCIALA (cod 57.02)	57	18,00	5,00	4,00	80,00
Partea a IV-a SERVICII SI DEZVOLTARE PUBLICA, LOCUINTE, MEDIU SI APE (cod 70.10+74.10)	69.10	116.034,00	32.419,00	23.754,00	73,27
Locuinte, servicii si dezvoltare publica (cod 70.10.03+70.10.04+70.10.50)	70.10	106.041,00	25.599,00	19.732,00	77,08
Din total capitol:					
TITLUL I CHELTUIELI DE PERSONAL (cod 10.01+10.02+10.03)	10	41.829,00	10.301,00	6.985,00	67,81
TITLUL II BUNURI SI SERVICII (cod 20.01 la 20.06+20.09 la 20.16+20.18 la 20.25+20.27+20.30)	20	63.365,00	15.071,00	12.757,00	84,65
TITLUL IX ASISTENTA SOCIALA (cod 57.02)	57	700,00	155,00	49,00	31,61
	59	147,00	72,00	63,00	87,50
TITLUL XIX PLATI EFECTUATE IN ANII PRECEDENTI SI	85	0,00	0,00	-122,00	



Execuția bugetului instituțiilor finanțate din venituri proprii și subvenții din bugetul local la 31 martie 2020

mii lei

DENUMIREA INDICATORILOR	Cod indicator	Buget 2020		Executie 31.03.2020	Nivel de execuție %
		PREVEDERI ANUALE TOTAL	PREVEDERI TRIMESTRIALE trim I		
Protectia mediului (cod 74.10.03+74.10.04+74.10.05+74.10.50)	74.10	9.993,00	6.820,00	4.022,00	58,97
Din total capitol:					
TITLUL I CHELTUIELI DE PERSONAL (cod 10.01+10.02+10.03)	10	5.136,00	2.449,00	1.475,00	60,23
TITLUL II BUNURI SI SERVICII (cod 20.01 la 20.06+20.09 la 20.16+20.18 la 20.25+20.27+20.30)	20	4.857,00	4.371,00	2.537,00	58,04
TITLUL XI ALTE CHELTUIELI (cod 59.01 + 59.02 + 59.08 +59.11 +59.12 +59.15 +59.17 +59.20+59.22 +59.25 +59.30+59.35)	59	0,00	0,00	10,00	0,00
VENITURILE SECȚIUNII DE DEZVOLTARE	00.01 SD	215.218,00	59.055,00	27.575,00	46,69
I. VENITURI CURENTE (cod 00.12)	00.02	24.320,00	10.030,00	2.930,00	29,21
C. VENITURI NEFISCALE (cod 00.14)	00.12	24.320,00	10.030,00	2.930,00	29,21
C2. VANZARI DE BUNURI SI SERVICII (cod 36.10+37.10)	00.14	24.320,00	10.030,00	2.930,00	29,21
Transferuri voluntare, altele decât subvențiile (cod 37.10.04)	37.10	24.320,00	10.030,00	2.930,00	29,21
Vărsăminte din secțiunea de funcționare	37.10.04	24.320,00	10.030,00	2.930,00	29,21
II. VENITURI DIN CAPITAL (cod 39.10)	00.15	21.645,00	9.827,00	10.647,00	108,34
Încasări din rambursarea împrumuturilor acordate (cod	40.10	21.645,00	9.827,00	10.647,00	108,34
Sume utilizate din excedentul anului precedent pentru efectuarea de cheltuieli (cod 40.10.15.02)	40.10.15	21.345,00	9.527,00	10.632,00	111,60
Sume utilizate de administrațiile locale din excedentul anului precedent pentru secțiunea de dezvoltare	40.10.15.02	21.345,00	9.527,00	10.632,00	111,60
Sume primite în cadrul mecanismului decontării cererilor de plată	40.10.16	300,00	300,00	15,00	
IV. SUBVENTII (cod 00.18)	00.17	159.127,00	30.336,00	13.908,00	45,85
SUBVENTII DE LA ALTE NIVELE ALE ADMINISTRATIEI PUBLICE (cod 42.10+43.10)	00.18	159.127,00	30.336,00	13.908,00	45,85
Subvenții de la bugetul de stat (cod 42.10.39+42.10.62+42.10.70)	42.10	578,00	540,00	8,00	1,48
Subvenții de la bugetul de stat catre institutiile publice finantate	42.10.70	578,00	540,00	8,00	



Execuția bugetului instituțiilor finanțate din venituri proprii și subvenții din bugetul local la 31 martie 2020

mii lei

DENUMIREA INDICATORILOR	Cod indicator	Buget 2020		Execuție 31.03.2020	Nivel de execuție %
		PREVEDERI ANUALE TOTAL	PREVEDERI TRIMESTRIALE trim I		
SUBVENTII DE LA ALTE ADMINISTRATII (cod 43.10.14+43.10.16+43.10.19)	43.10	158.549,00	29.796,00	13.900,00	46,65
Subvenții din bugetele locale pentru finanțarea cheltuielilor de capital din domeniul sănătății	43.10.14	8.740,00	8.740,00	4.414,00	50,50
Subvenții pentru instituțiile publice destinate secțiunii de	43.10.19	149.809,00	21.056,00	9.486,00	45,05
Sume primite de la UE/alti donatori in contul platilor efectuate si prefinantari aferente cadrului financiar 2014-2020	48.10	10.126,00	8.862,00	90,00	1,02
Fondul Social European (FSE)	48.10.02	10.006,00	8.742,00	50,00	0,57
Sume primite în contul plăților efectuate în anul curent	48.10.02.01	3.556,00	2.785,00	0,00	0,00
Sume primite în contul plăților efectuate în anii anteriori	48.10.02.02	2.463,00	2.120,00	50,00	2,36
Prefinanțare	48.10.02.03	3.987,00	3.837,00	0,00	0,00
Alte facilități și instrumente postaderare	48.10.16	120,00	120,00	40,00	33,33
Prefinanțare	48.10.16.03	120,00	120,00	40,00	33,33
TOTAL CHELTUIELI - SECTIUNEA DE DEZVOLTARE		215.218,00	58.745,00	16.494,00	28,08
Proiecte cu finanțare din fonduri externe nerambursabile aferente cadrului financiar 2014-2020	58	11.701,00	10.399,00	1.347,00	12,95
CHELTUIELI DE CAPITAL (cod 71+72+75)	70	203.517,00	48.346,00	15.147,00	31,33
TITLUL XIII ACTIVE NEFINANCIARE (cod 71.01 + 71.03)	71	203.517,00	48.346,00	15.147,00	31,33
Partea a II-a APARARE, ORDINE PUBLICA SI SIGURANTA	59.10	779,00	0,00	0,00	0,00
Ordine publica si siguranta nationala (cod	61.10	779,00	0,00	0,00	0,00
Din total capitol:					
CHELTUIELI DE CAPITAL (cod 71+72+75)	70	779,00	0,00	0,00	0,00
TITLUL XIII ACTIVE NEFINANCIARE (cod 71.01 + 71.03)	71	779,00	0,00	0,00	0,00
Partea a III-a CHELTUIELI SOCIAL-CULTURALE (COD	64.10	85.646,00	40.475,00	8.830,00	21,82
Invatamant (cod	65.10	56,00	16,00	5,00	31,25
Din total capitol:					
CHELTUIELI DE CAPITAL (cod 71+72+75)	70	56,00	16,00	5,00	31,25



Execuția bugetului instituțiilor finanțate din venituri proprii și subvenții din bugetul local la 31 martie 2020

mii lei

DENUMIREA INDICATORILOR	Cod indicator	Buget 2020		Executie 31.03.2020	Nivel de execuție %
		PREVEDERI ANUALE TOTAL	PREVEDERI TRIMESTRIALE trim I		
TITLUL XIII ACTIVE NEFINANCIARE (cod 71.01 + 71.03)	71	56,00	16,00	5,00	31,25
Sanatate (cod 66.10.06+66.10.08+66.10.50)	66.10	65.289,00	37.569,00	7.672,00	20,42
Din total capitol:					
Proiecte cu finanțare din fonduri externe nerambursabile aferente	58	11.546,00	10.244,00	1.342,00	13,10
CHELTUIELI DE CAPITAL (cod 71+72+75)	70	53.743,00	27.325,00	6.330,00	23,17
TITLUL XIII ACTIVE NEFINANCIARE (cod 71.01 + 71.03)	71	53.743,00	27.325,00	6.330,00	23,17
Cultura, recreere si religie (67.10.03+67.10.05+67.10.50)	67.10	20.146,00	2.735,00	1.153,00	42,16
Din total capitol:					
Proiecte cu finanțare din fonduri externe nerambursabile aferente	58	155,00	155,00	5,00	3,23
CHELTUIELI DE CAPITAL (cod 71+72+75)	70	19.991,00	2.580,00	1.148,00	44,50
TITLUL XIII ACTIVE NEFINANCIARE (cod 71.01 + 71.03)	71	19.991,00	2.580,00	1.148,00	44,50
Asigurari si asistenta sociala (cod 68.10.04 + 68.10.05 + 68.10.11 + 68.10.12 + 68.10.50)	68.10	155,00	155,00	0,00	0,00
Din total capitol:					
CHELTUIELI DE CAPITAL (cod 71+72+75)	70	155,00	155,00	0,00	0,00
TITLUL XIII ACTIVE NEFINANCIARE (cod 71.01 + 71.03)	71	155,00	155,00	0,00	0,00
Partea a IV-a SERVICII SI DEZVOLTARE PUBLICA, LOCUINTE, MEDIU SI APE (cod 70.10+74.10)	69.10	128.793,00	18.270,00	7.664,00	41,95
Locuinte, servicii si dezvoltare publica (cod	70.10	126.186,00	15.665,00	5.641,00	36,01
Din total capitol:					
CHELTUIELI DE CAPITAL (cod 71+72+75)	70	126.186,00	15.665,00	5.641,00	36,01
TITLUL XIII ACTIVE NEFINANCIARE (cod 71.01 + 71.03)	71	126.186,00	15.665,00	5.641,00	36,01
Protectia mediului (cod 74.10.03+74.10.04+74.10.05+74.10.50)	74.10	2.607,00	2.605,00	2.023,00	77,66
Din total capitol:					
CHELTUIELI DE CAPITAL (cod 71+72+75)	70	2.607,00	2.605,00	2.023,00	77,66
TITLUL XIII ACTIVE NEFINANCIARE (cod 71.01 + 71.03)	71	2.607,00	2.605,00	2.023,00	77,66
Partea a VII a REZERVE, EXCEDENT/DEFICIT	96.01	0,00	4.274,00	129.336,00	32,11



Execuția bugetului instituțiilor finanțate din venituri proprii și subvenții din bugetul local la 31 martie 2020

mii lei


DENUMIREA INDICATORILOR	Cod indicator	Buget 2020		Execuție 31.03.2020	Nivel de execuție %
		PREVEDERI ANUALE TOTAL	PREVEDERI TRIMESTRIALE trim I		
EXCEDENT Secțiunea de funcționare	98.01	0,00	3.964,00	118.255,00	
EXCEDENT Secțiunea de dezvoltare	98.01	0,00	310,00	11.081,00	



Execuția bugetului fondurilor externe nerambursabile la 31 martie 2020

mii lei

DENUMIREA INDICATORILOR	Cod indicator	Buget 2020		Executie	Nivel de execuție %
		PREVEDERI ANUALE	PREVEDERI	Trim. I	
		TOTAL	Trim. I		
VENITURILE SECȚIUNII DE DEZVOLTARE (cod 00.02+ 00.16 + 00.17 + 45.08 + 48.08)		3.260,28	3.117,00	72,00	2,31
I. VENITURI CURENTE (cod 00.12)	00.02	271,00	271,00	0,00	0,00
C. VENITURI NEFISCALE (cod 00.13+00.14)	00.12	271,00	271,00	0,00	0,00
C2. VÂNZĂRI DE BUNURI ȘI SERVICII (cod. 37.08)	00.14	271,00	271,00	0,00	0,00
Transferuri voluntare, altele decât subvențiile (cod 37.08.06)	37.08	271,00	271,00	0,00	0,00
Sume primite de administrațiile locale în cadrul unor programe cu finanțare nerambursabilă	37.08.06	271,00	271,00	0,00	0,00
III. OPERAȚIUNI FINANCIARE (cod 40.08)	00.16	5,15	0,00	0,00	0,00
Încasări din rambursarea împrumuturilor acordate (cod 40.08.15)	40.08	5,15	0,00	0,00	0,00
Sume utilizate din excedentul anului precedent pentru efectuarea de cheltuieli (cod 40.08.15.02)	40.08.15	5,15	0,00	0,00	0,00
Sume utilizate de administrațiile locale din excedentul anului precedent pentru secțiunea de dezvoltare	40.08.15.02	5,15	0,00	0,00	0,00
IV. SUBVENȚII (cod 44.08 + 00.18)	00.17	0,00	0,00	62,00	0,00
Subvenții de la alte nivele ale administrației publice (cod 42.08)	00.18	0,00	0,00	62,00	0,00



Handwritten signature

Execuția bugetului fondurilor externe nerambursabile la 31 martie 2020

mii lei

DENUMIREA INDICATORILOR	Cod indicator	Buget 2020		Executie	Nivel de execuție %
		PREVEDERI ANUALE	PREVEDERI	Trim. I	
		TOTAL	Trim. I		
Subvenții de la bugetul de stat (cod 42.08.60+42.08.61)	42.08	0,00	0,00	62,00	0,00
Cofinanțare publică acordată în cadrul mecanismelor financiare	42.08.75	0,00	0,00	62,00	0,00
Sume primite de la UE/alti donatori în contul platilor efectuate si prefinantari (cod 45.08.17+45.08.18+45.08.21)	48.08	2.984,13	2.846,00	10,00	0,35
Mecanismul financiar SEE *) (cod 45.08.17.03)	48.08.15	138,13	0,00	10,00	0,00
Prefinanțare	48.08.15.03.	138,13	0,00	10,00	0,00
Mecanismele financiare Spatiul Economic European si Norvegian 2014-2021	48.08.31	2.846,00	2.846,00	0,00	0,00
Prefinanțare	48.08.31.03	2.846,00	2.846,00	0,00	0,00
TOTAL CHELTUIELI- SECȚIUNEA DE DEZVOLTARE		3.260,28	3.117,00	57,00	1,83
Partea I-a SERVICII PUBLICE GENERALE (cod 51.08+54.08)	50,08	3.260,28	3.117,00	57,00	1,83
Autorități publice si acțiuni externe (cod 51.08.01)	51.08	64,00	64,00	0,00	0,00
<i>Din total capitol:</i>					
TITLUL X Proiecte cu finanțare din fonduri externe nerambursabile aferente cadrului financiar 2014-2020	58	64,00	64,00		0,00



[Handwritten signature]



Execuția bugetului fondurilor externe nerambursabile la 31 martie 2020

mii lei

DENUMIREA INDICATORILOR	Cod indicator	Buget 2020		Executie	Nivel de execuție %
		PREVEDERI ANUALE	PREVEDERI	Trim. I	
		TOTAL	Trim. I		
Invatamant (cod 65.08.03 la 65.08.05+65.08.07+65.08.11+65.08.50)	65.08	207,00	207,00	0,00	0,00
<i>Din total capitol:</i>					
TITLUL X Proiecte cu finanțare din fonduri externe nerambursabile aferente cadrului financiar 2014-2020	58	207,00	207,00	0,00	0,00
Sanatate (cod 66.08.06+66.08.50)	66.08	2.846,00	2.846,00	57,00	2,00
<i>Din total capitol:</i>					
TITLUL X Proiecte cu finanțare din fonduri externe nerambursabile aferente cadrului financiar 2014-2020	58	2.846,00	2.846,00	57,00	2,00
Asigurari si asistenta sociala (cod 68.08.02 + 68.08.04 + 68.08.05 + 68.08.06 +68.08.11+ 68.08.15 + 68.08.50)	68.08	143,28	0,00	0,00	0,00
<i>Din total capitol:</i>					
TITLUL X Proiecte cu finanțare din fonduri externe nerambursabile aferente cadrului financiar 2014-2020	58	143,28	0,00	0,00	0,00

Handwritten signature and scribbles in blue ink.



Handwritten signature in blue ink.




Execuția bugetului împrumuturilor interne la 31 martie 2020

Anexa 4

HCGMB NR. 136/30.04.2020

mii lei

DENUMIREA INDICATORILOR	Cod indicator	Buget 2020		Executie Trim. I	Nivel de execuție %
		PREVEDERI ANUALE	PREVEDERI		
		TOTAL	Trim. I		
TOTAL CHELTUIELI -SECTIUNEA DE FUNCTIONARE (cod 54.07)		555.000,00	555.000,00	0,00	0,00
CHELTUIELI CURENTE	01	555.000,00	555.000,00	0,00	0,00
TITLUL XVII RAMBURSARI DE CREDITE (cod 81.02)	81	555.000,00	555.000,00	0,00	0,00
Alte servicii publice (cod 54.07.50)	54.07	555.000,00	555.000,00	0,00	0,00
Din total capitol:					
TITLUL XVII Rambursari de credite (cod 81.02)	81	555.000,00	555.000,00	0,00	0,00
TOTAL CHELTUIELI -SECTIUNEA DE DEZVOLTARE		90.146,00	90.146,00	0,00	0,00
CHELTUIELI CURENTE	01	90.146,00	90.146,00	0,00	0,00
TITLUL X PROIECTE CU FINANTARE DIN FONDURI EXTERNE NERAMBURSABILE AFERENTE CADRULUI FINANCIAR 2014-2020 (cod 58)	58	90.146,00	90.146,00	0,00	0,00
Transporturi (cod 84.07.03)	84.07	90.146,00	90.146,00	0,00	0,00
Din total capitol:					
Titlul X Proiecte cu finantare din fonduri externe nerambursabile cadrului financiar 2014-2020	58	90.146,00	90.146,00	0,00	0,00



Execuția bugetului împrumuturilor externe la 31 martie 2020

Anexa 5

HCGMB NR. 136/30.04.2020

mii lei

DENUMIREA INDICATORILOR	Cod indicator	Buget 2020		Executie	Nivel de execuție %
		PREVEDERI ANUALE	PREVEDERI	Trim. I	
		TOTAL	Trim. I		
TOTAL CHELTUIELI -SECTIUNEA DE DEZVOLTARE (cod 50.07+59.07++63.07+70.07+74.07+79.07)		95.964,00	95.964,00	8.435,00	8,79
Protectia mediului (cod 74.07.03+74.07.05+74.07.06)	74.06	95.964,00	95.964,00	8.435,00	8,79
<i>Din total capitol:</i>					
CHELTUIELI CURENTE	01	95.964,00	95.964,00	8.435,00	8,79
Titlul X Proiecte cu finatare din fonduri externe nerambresabile cadrului financiar 2014-2020	58	95.964,00	95.964,00	8.435,00	8,79



Handwritten signature

