

BUGETUL PROPRIU AL MUNICIPIULUI BUCURESTI

Hot. Nr.
Anexa 1

102/30.03.2023


CONTUL DE INCHEIERE A EXERCITIULUI BUGETULUI PE ANUL 2022

Executia veniturilor si cheltuielilor bugetului local pe capitole, subcapitole si paragrafe

lei

Capitol / Subcapitol	Denumire indicator	Prevederi bugetare initiale	Prevederi bugetare definitive	Incasari realizate	Diferente
A	B	1	2	3	4=3-2
000102	TOTAL VENITURI-BUGET LOCAL	5,884,141,110	6,023,122,080	5,301,499,946	721,622,134
000202	I. VENITURI CURENTE	4,572,573,000	5,302,439,980	5,061,811,741	240,628,239
000302	A. VENITURI FISCALE	4,291,528,000	4,930,779,870	4,931,431,743	-651,873
000402	A1. IMPOZIT PE VENIT, PROFIT SI CASTIGURI DIN CAPITAL	4,229,035,000	4,871,885,670	4,871,899,142	-13,472
030002	A1.2 IMPOZIT PE VENIT, PROFIT SI CASTIG DIN CAPITAL DE LA PERSOANE FIZICE IMPOZIT PE VENIT	4,229,035,000	4,871,885,670	4,871,899,142	-13,472
0302	FIZICE IMPOZIT PE VENIT	16,000,000	11,413,000	11,426,477	-13,477
030218	Impozitul pe veniturile din transferul proprietatilor imobiliare din patrimoniul personal	16,000,000	11,413,000	11,426,477	-13,477
0402	COTE SI SUME DEFALCATE DIN IMPOZITUL PE VENIT	4,213,035,000	4,860,472,670	4,860,472,665	5
040201	Cote defalcate din impozitul pe venit	4,213,035,000	4,860,472,670	4,860,472,665	5
100002	A4 IMPOZITE SI TAXE PE BUNURI SI SERVICII SUME DEFALCATE DIN TVA	50,813,000	51,461,200	51,847,235	-386,035
1102	Sume defalcate din taxa pe valoarea adaugata pentru finantarea cheltuielilor descentralizate la nivelul comunelor, oraselor, municipiilor, sectoarelor si Municipiului Bucuresti	26,110,000	27,022,200	27,022,200	
110202	Sume defalcate din taxa pe valoarea adaugata pentru echilibrarea bugetelor locale		736,200	736,200	
1602	TAXE PE UTILIZAREA BUNURILOR, AUTORIZAREA UTILIZARII BUNURILOR SAU PE DESFASURAREA DE ACTIVITATI	24,703,000	24,439,000	24,825,035	-386,035
160202	Impozit pe mijloacele de transport	7,090,000	6,670,000	6,845,358	-175,358
16020201	Impozit pe mijloacele de transport detinute de persoane fizice*)	290,000	395,000	403,608	-8,608
16020202	Impozit pe mijloace de transport detinute persoane de juridice*)	6,800,000	6,275,000	6,441,750	-166,750
160203	Taxe si tarife pentru eliberarea de licente si autorizatii de functionare	16,613,000	16,613,000	16,793,580	-180,580
160250	Alte taxe pe utilizarea bunurilor, autorizarea utilizarii bunurilor sau pe desfasurare de activitati	1,000,000	1,156,000	1,186,097	-30,097
180002	A6. ALTE IMPOZITE SI TAXE FISCALE	11,680,000	7,433,000	7,685,366	-252,366
1802	ALTE IMPOZITE SI TAXE FISCALE	11,680,000	7,433,000	7,685,366	-252,366
180250	Alte impozite si taxe	11,680,000	7,433,000	7,685,366	-252,366
290002	C. VENITURI NEFISCALE	281,045,000	371,660,110	130,379,998	241,280,112
300002	C1. VENITURI DIN PROPRIETATE	86,087,000	98,284,000	99,279,157	-995,157
3002	VENITURI DIN PROPRIETATE	86,087,000	98,284,000	99,279,157	-995,157
300205	Venituri din concesiuni si inchirieri	61,087,000	69,536,000	70,531,094	-995,094
30020530	Alte venituri din concesiuni si inchirieri de catre institutiile publice	61,087,000	69,536,000	70,531,094	-995,094
300208	Venituri din dividende	25,000,000	28,748,000	28,748,063	-63
30020802	Venituri din dividende de la alti				



[Handwritten signature]



[Handwritten signature]

lei

Capitol / Subcapitol	Denumire indicator	Prevederi bugetare initiale	Prevederi bugetare definitive	Incasari realizate	Diferente
A	B	1	2	3	4=3-2
30020803	platitori Dividende de la societatile si companiile nationale si societatile cu capital majoritar de stat	25,000,000	21,038,000	21,037,920	80
330002	C2. VANZARI DE BUNURI SI SERVICII		7,710,000	7,710,143	-143
3302	VENITURI DIN PRESTARI DE SERVICII	194,958,000	273,376,110	31,100,841	242,275,269
3302	SI ALTE ACTIVITATI				
330210	Contributia parintilor sau sustinatorilor legali pentru intretinerea copiilor in crese	172,127,000	248,413,110	5,676,303	242,736,807
330212	Contributia persoanelor beneficiare ale cantinelor de ajutor social	750,000	750,000	767,011	-17,011
330228	Venituri din recuperarea cheltuielilor de judecata, imputatii si despagubiri	140,000	162,000	173,972	-11,972
330250	Alte venituri din prestari de servicii si alte activitati	168,272,000	243,142,110	142,836	242,999,274
3502	AMENZI, PENALITATI SI CONFISCARI	2,965,000	4,359,000	4,592,484	-233,484
350201	Venituri din amenzi si alte sanctiuni aplicate potrivit dispozitiilor legale	600,000	3,232,000	3,392,829	-160,829
35020102	Venituri din amenzi si alte sanctiuni aplicate de catre alte institutii de specialitate	600,000	2,249,000	2,390,019	-141,019
350250	Alte amenzi, penalitati si confiscari		983,000	1,002,810	-19,810
3602	DIVERSE VENITURI	19,741,000	19,241,000	19,574,659	-333,659
360206	Taxe speciale	17,800,000	15,455,000	15,716,874	-261,874
360214	Venituri din recuperarea cheltuielilor efectuate in cursul procesului de executare silita	20,000	20,000	22,873	-2,873
360222	Venituri din restituirea sumelor alocate pentru reducerea riscului seismic	1,500,000	1,587,000	1,628,922	-41,922
360250	Alte venituri	421,000	2,179,000	2,205,990	-26,990
3702	TRANSFERURI VOLUNTARE, ALTELE DECAT SUBVENTIILE	2,490,000	2,490,000	2,457,050	32,950
370203	Varsaminte din sectiunea de functionare pentru finantarea sectiunii de dezvoltare a bugetului local(cu semnul minus)	-424,055,860	-427,692,420	-411,638,640	-16,053,780
370204	Varsaminte din sectiunea de functionare	424,055,860	427,692,420	411,638,640	16,053,780
370250	Alte transferuri voluntare	2,490,000	2,490,000	2,457,050	32,950
390002	II. VENITURI DIN CAPITAL	304,205,000	87,267,100	11,422,373	75,844,727
3902	VENITURI DIN VALORIF UNOR BUNURI	304,205,000	87,267,100	11,422,373	75,844,727
390201	Venituri din valorificarea unor bunuri ale institutiilor publice	300,010,000	76,269,100	10,113	76,258,987
390203	Venituri din vanzarea locuintelor construite din fondurile statului	3,960,000	1,956,000	2,037,535	-81,535
390207	Venituri din vanzarea unor bunuri apartinand domeniului privat al statului sau al unitatilor administrativ-teritoriale		8,691,000	9,002,048	-311,048
390210	Depozite speciale pentru constructii de locuinte	235,000	351,000	372,677	-21,677
400002	III OPERATIUNI FINANCIARE	36,951,110	30,380,000		30,380,000
4002	INCASARI DIN RAMBURSAREA IMPRUMUTURILOR ACORDATE	36,951,110	30,380,000		30,380,000
400214	Sume din excedentul bugetului local utilizate pentru finantarea cheltuielilor sectiunii de dezvoltare	30,380,000	30,380,000		30,380,000
400216	Sume primite in cadrul mecanismului				

Pagina 2





lei

Capitol / Subcapitol	Denumire indicator	Prevederi bugetare initiale	Prevederi bugetare definitive	Incasari realizate	Diferente
A	B	1	2	3	4=3-2
	decontarii cererilor de plata	6,571,110			
410002	IV. SUBVENTII	537,121,000	288,355,000	154,211,662	134,143,338
420002	SUBVENTII DE LA ALTE NIVELE ALE ADMINISTRATIEI PUBLICE	537,121,000	288,355,000	154,211,662	134,143,338
4202	SUBVENTII DE LA BUGETUL DE STAT	537,121,000	280,697,000	146,554,177	134,142,823
420213	Subventii pentru finantarea programelor multianuale prioritare de mediu si gospodarire a apelor	41,050,000	41,050,000		41,050,000
420216	Subventii de la bugetul de stat catre bugetele locale pentru finantarea investitiilor in sanatate	228,789,000	23,640,000	19,481,298	4,158,702
42021601	Subventii de la bugetul de stat catre bugetele locale pentru finantarea aparaturii medicale si echipamentelor de comunicatii in urgenta in sanatate	228,789,000	23,640,000	19,481,298	4,158,702
420232	Subventii pentru compensarea cresterilor neprevizionate ale preturilor la combustibili		15,773,000	15,772,430	570
420241	Subventii de la bugetul de stat pentru finantarea sanatatii	117,810,000	99,000,000	85,894,073	13,105,927
420269	Subventii de la bugetul de stat catre bugetele locale necesare sustinerii derularii proiectelor finantate din fonduri externe nerambursabile (FEN) postaderare, aferente perioadei de programare 2014-2020	149,472,000	101,173,000	25,324,541	75,848,459
420280	Subventii de la bugetul de stat pentru decontarea cheltuielilor pentru carantina		61,000	81,835	-20,835
4302	SUBVENTII DE LA ALTE ADMINISTRATII		7,658,000	7,657,485	515
430239	Subventii acordate in baza contractelor de parteneriat sau asociere		7,658,000	7,657,485	515
4602	ALTE SUME PRIMITE DE LA UE		153,000	171,360	-18,360
460204	Alte sume primite din fonduri de la Uniunea Europeana pentru programele operationale finantate din cadrul financiar 2014-2020		153,000	171,360	-18,360
4802	SUME PRIMITE DE LA UE/ALTI DONATORI IN CONTUL PLATILOR EFECTUATE SI PREFINANTARI AFERENTE CADRULUI FINANCIAR 2014-2020	433,291,000	314,527,000	73,882,810	240,644,190
480201	Fondul European de Dezv Regionala(FEDR)	162,623,000	162,750,000	28,710,936	134,039,064
48020101	Sume primite in contul platilor efectuate in anul curent	87,041,000	84,394,000	25,331,900	59,062,100
48020102	Sume primite in contul platilor efectuate in anii anteriori	75,582,000	75,582,000	604,615	74,977,385
48020103	Prefinantare		2,774,000	2,774,421	-421
480202	Fondul Social European(FSE)		61,000		61,000
48020201	Sume primite in contul platilor efectuate in anul curent		61,000		61,000
480203	Fondul de Coeziune(FC)	270,274,000	151,322,000	44,948,291	106,373,709
48020301	Sume primite in contul platilor efectuate in anul curent	267,551,000	147,925,000	41,551,290	106,373,710
48020302	Sume primite in contul platilor efectuate in anii anteriori	2,723,000	3,397,000	3,397,001	-1
480215	Alte programe comunitare finantate in perioada 2014-2020 (APC)	394,000	394,000	223,583	170,417
48021502	Sume primite in contul platilor				



lei					
Capitol / Subcapitol	Denumire indicator	Prevederi bugetare initiale	Prevederi bugetare definitive	Incasari realizate	Diferente
A	B	1	2	3	4=3-2
	efectuate in anii anteriori	394,000	394,000	223,583	170,417
000102	TOTAL VENITURI-SECTIUNEA DE FUNCTIONARE	4,264,827,140	4,987,994,560	4,750,292,517	237,702,043
000202	I. VENITURI CURENTE	4,147,017,140	4,873,160,560	4,648,544,179	224,616,381
000302	A. VENITURI FISCALE	4,291,528,000	4,930,779,870	4,931,431,743	-651,873
000402	A1. IMPOZIT PE VENIT, PROFIT SI CASTIGURI DIN CAPITAL	4,229,035,000	4,871,885,670	4,871,899,142	-13,472
030002	A1.2 IMPOZIT PE VENIT, PROFIT SI CASTIGURI DIN CAPITAL DE LA PERSOANE FIZICE IMPOZIT PE VENIT	4,229,035,000	4,871,885,670	4,871,899,142	-13,472
0302	FIZICE IMPOZIT PE VENIT	16,000,000	11,413,000	11,426,477	-13,477
030218	Impozitul pe veniturile din transferul proprietatilor imobiliare din patrimoniul personal	16,000,000	11,413,000	11,426,477	-13,477
0402	COTE SI SUME DEFALCATE DIN IMPOZIT PE VENIT	4,213,035,000	4,860,472,670	4,860,472,665	5
040201	Cote defalcate din impozitul pe venit	4,213,035,000	4,860,472,670	4,860,472,665	5
100002	A4 IMPOZITE SI TAXE PE BUNURI SI SERVICII	50,813,000	51,461,200	51,847,235	-386,035
1102	SUME DEFALCATE DIN TVA	26,110,000	27,022,200	27,022,200	
110202	Sume defalcate din taxa pe valoarea adaugata pentru finantarea cheltuielilor descentralizate la nivelul comunelor, oraselor, municipiilor, sectoarelor si Municipiului Bucuresti	26,110,000	26,286,000	26,286,000	
110206	Sume defalcate din taxa pe valoarea adaugata pentru echilibrarea bugetelor locale		736,200	736,200	
1602	TAXE PE UTILIZAREA BUNURILOR, AUTORIZAREA UTILIZARII BUNURILOR SAU PE DESFASURAREA DE ACTIVITATI	24,703,000	24,439,000	24,825,035	-386,035
160202	Impozit pe mijloacele de transport	7,090,000	6,670,000	6,845,358	-175,358
16020201	Impozit pe mijloacele de transport detinute de persoane fizice*)	290,000	395,000	403,608	-8,608
16020202	Impozit pe mijloace de transport detinute persoane de juridice*)	6,800,000	6,275,000	6,441,750	-166,750
160203	Taxe si tarife pentru eliberarea de licente si autorizatii de functionare	16,613,000	16,613,000	16,793,580	-180,580
160250	Alte taxe pe utilizarea bunurilor, autorizarea utilizarii bunurilor sau pe desfasurare de activitati	1,000,000	1,156,000	1,186,097	-30,097
180002	A6. ALTE IMPOZITE SI TAXE FISCALE	11,680,000	7,433,000	7,685,366	-252,366
1802	ALTE IMPOZITE SI TAXE FISCALE	11,680,000	7,433,000	7,685,366	-252,366
180250	Alte impozite si taxe	11,680,000	7,433,000	7,685,366	-252,366
290002	C. VENITURI NEFISCALE	-144,510,860	-57,619,310	-282,887,564	225,268,254
300002	C1. VENITURI DIN PROPRIETATE	86,087,000	98,284,000	99,279,157	-995,157
3002	VENITURI DIN PROPRIETATE	86,087,000	98,284,000	99,279,157	-995,157
300205	Venituri din concesiuni si inchirieri	61,087,000	69,536,000	70,531,094	-995,094
30020530	Alte venituri din concesiuni si inchirieri de catre institutiile publice	61,087,000	69,536,000	70,531,094	-995,094
300208	Venituri din dividende	25,000,000	28,748,000	28,748,063	-63
30020802	Venituri din dividende de la alti platitori	25,000,000	21,038,000	21,037,920	80
30020803	Dividende de la societatile si companiile nationale si societatile cu capital majoritar de stat		7,710,000	7,710,143	-143
330002	C2. VANZARI DE BUNURI SI SERVICII	-230,597,860	-155,903,310	-382,166,721	226,263,411
3302	VENITURI DIN PRESTARI DE SERVICII				





Handwritten signature

lei

Capitol / Subcapitol	Denumire indicator	Prevederi bugetare initiale	Prevederi bugetare definitive	Incasari realizate	Diferente
A	B	1	2	3	4=3-2
3302	SI ALTE ACTIVITATI	172,127,000	248,413,110	5,676,303	242,736,807
330210	Contributia parintilor sau sustinatorilor legali pentru intretinerea copiilor in crese	750,000	750,000	767,011	-17,011
330212	Contributia persoanelor beneficiare ale cantinelor de ajutor social	140,000	162,000	173,972	-11,972
330228	Venituri din recuperarea cheltuielilor de judecata, imputatii si despagubiri	168,272,000	243,142,110	142,836	242,999,274
330250	Alte venituri din prestari de servicii si alte activitati	2,965,000	4,359,000	4,592,484	-233,484
3502	AMENZI, PENALITATI SI CONFISCARI	600,000	3,232,000	3,392,829	-160,829
350201	Venituri din amenzi si alte sanctiuni aplicate potrivit dispozitiilor legale	600,000	2,249,000	2,390,019	-141,019
35020102	Venituri din amenzi si alte sanctiuni aplicate de catre alte institutii de specialitate	600,000	2,249,000	2,390,019	-141,019
350250	Alte amenzi, penalitati si confiscari		983,000	1,002,810	-19,810
3602	DIVERSE VENITURI	18,241,000	17,654,000	17,945,737	-291,737
360206	Taxe speciale	17,800,000	15,455,000	15,716,874	-261,874
360214	Venituri din recuperarea cheltuielilor efectuate in cursul procesului de executare silita	20,000	20,000	22,873	-2,873
360250	Alte venituri	421,000	2,179,000	2,205,990	-26,990
3702	TRANSFERURI VOLUNTARE, ALTELE DECAT SUBVENTIILE	-421,565,860	-425,202,420	-409,181,590	-16,020,830
370203	Varsaminte din sectiunea de functionare pentru finantarea sectiunii de dezvoltare a bugetului local(cu semnul minus)	-424,055,860	-427,692,420	-411,638,640	-16,053,780
370250	Alte transferuri voluntare	2,490,000	2,490,000	2,457,050	32,950
410002	IV. SUBVENTII	117,810,000	114,834,000	101,748,338	13,085,662
420002	SUBVENTII DE LA ALTE NIVELE ALE ADMINISTRATIEI PUBLICE	117,810,000	114,834,000	101,748,338	13,085,662
4202	SUBVENTII DE LA BUGETUL DE STAT	117,810,000	114,834,000	101,748,338	13,085,662
420232	Subventii pentru compensarea cresterilor neprevizionate ale preturilor la combustibili		15,773,000	15,772,430	570
420241	Subventii de la bugetul de stat pentru finantarea sanatatii	117,810,000	99,000,000	85,894,073	13,105,927
420280	Subventii de la bugetul de stat pentru decontarea cheltuielilor pentru carantina		61,000	81,835	-20,835
000102	TOTAL VENITURI-SECTIUNEA DE DEZVOLTARE	1,619,313,970	1,035,127,520	551,207,429	483,920,091
000202	I. VENITURI CURENTE	425,555,860	429,279,420	413,267,562	16,011,858
290002	C. VENITURI NEFISCALE	425,555,860	429,279,420	413,267,562	16,011,858
330002	C2. VANZARI DE BUNURI SI SERVICII	425,555,860	429,279,420	413,267,562	16,011,858
3602	DIVERSE VENITURI	1,500,000	1,587,000	1,628,922	-41,922
360222	Venituri din restituirea sumelor alocate pentru reducerea riscului seismic	1,500,000	1,587,000	1,628,922	-41,922
3702	TRANSFERURI VOLUNTARE, ALTELE DECAT SUBVENTIILE	424,055,860	427,692,420	411,638,640	16,053,780
370204	Varsaminte din sectiunea de functionare	424,055,860	427,692,420	411,638,640	16,053,780
390002	II. VENITURI DIN CAPITAL	304,205,000	87,267,100	11,422,373	75,844,727
3902	VENITURI DIN VALORIF UNOR BUNURI	304,205,000	87,267,100	11,422,373	75,844,727
390201	Venituri din valorificarea unor bunuri ale institutiilor publice	300,010,000	76,269,100	10,113	76,258,987



lei					
Capitol / Subcapitol	Denumire indicator	Prevederi bugetare initiale	Prevederi bugetare definitive	Incasari realizate	Diferente
A	B	1	2	3	4=3-2
390203	Venituri din vanzarea locuintelor construite din fondurile statului	3,960,000	1,956,000	2,037,535	-81,535
390207	Venituri din vanzarea unor bunuri aparținând domeniului privat al statului sau al unitatilor administrativ-teritoriale		8,691,000	9,002,048	-311,048
390210	Depozite speciale pentru constructii de locuinte	235,000	351,000	372,677	-21,677
400002	III OPERATIUNI FINANCIARE	36,951,110	30,380,000		30,380,000
4002	INCASARI DIN RAMBURSAREA IMPRUMUTURILOR ACORDATE	36,951,110	30,380,000		30,380,000
400214	Sume din excedentul bugetului local utilizate pentru finantarea cheltuielilor sectiunii de dezvoltare	30,380,000	30,380,000		30,380,000
400216	Sume primite in cadrul mecanismului decontarii cererilor de plata	6,571,110			
410002	IV. SUBVENTII	419,311,000	173,521,000	52,463,324	121,057,676
420002	SUBVENTII DE LA ALTE NIVELE ALE ADMINISTRATIEI PUBLICE	419,311,000	173,521,000	52,463,324	121,057,676
4202	SUBVENTII DE LA BUGETUL DE STAT	419,311,000	165,863,000	44,805,839	121,057,161
420213	Subventii pentru finantarea programelor multianuale prioritare de mediu si gospodarire a apelor	41,050,000	41,050,000		41,050,000
420216	Subventii de la bugetul de stat catre bugetele locale pentru finantarea investitiilor in sanatate	228,789,000	23,640,000	19,481,298	4,158,702
42021601	Subventii de la bugetul de stat catre bugetele locale pentru finantarea aparaturii medicale si echipamentelor de comunicatii in urgenta in sanatate	228,789,000	23,640,000	19,481,298	4,158,702
420269	Subventii de la bugetul de stat catre bugetele locale necesare sustinerii derularii proiectelor finantate din fonduri externe nerambursabile (FEN) postaderare, aferente perioadei de programare 2014-2020	149,472,000	101,173,000	25,324,541	75,848,459
4302	SUBVENTII DE LA ALTE ADMINISTRATII		7,658,000	7,657,485	515
430239	Subventii acordate in baza contractelor de parteneriat sau asociere		7,658,000	7,657,485	515
4602	ALTE SUME PRIMITE DE LA UE		153,000	171,360	-18,360
460204	Alte sume primite din fonduri de la Uniunea Europeana pentru programele operationale finantate din cadrul financiar 2014-2020		153,000	171,360	-18,360
4802	SUME PRIMITE DE LA UE/ALTI DONATORI IN CONTUL PLATILOR EFECTUATE SI PREFINANTARI AFERENTE CADRULUI FINANCIAR 2014-2020	433,291,000	314,527,000	73,882,810	240,644,190
480201	Fondul European de Dezv Regionala(FEDR)	162,623,000	162,750,000	28,710,936	134,039,064
48020101	Sume primite in contul platilor efectuate in anul curent	87,041,000	84,394,000	25,331,900	59,062,100
48020102	Sume primite in contul platilor efectuate in anii anteriori	75,582,000	75,582,000	604,615	74,977,385
48020103	Prefinantare		2,774,000	2,774,421	-421
480202	Fondul Social European(FSE)		61,000		61,000
48020201	Sume primite in contul platilor efectuate in anul curent		61,000		61,000
480203	Fondul de Coeziune(FC)	270,274,000	151,322,000	44,948,291	106,373,709



lei

Capitol / Subcapitol	Denumire indicator	Prevederi bugetare initiale	Prevederi bugetare definitive	Incasari realizate	Diferente
A	B	1	2	3	4=3-2
48020301	Sume primite in contul platilor efectuate in anul curent	267,551,000	147,925,000	41,551,290	106,373,710
48020302	Sume primite in contul platilor efectuate in anii anteriori	2,723,000	3,397,000	3,397,001	-1
480215	Alte programe comunitare finantate in perioada 2014-2020 (APC)	394,000	394,000	223,583	170,417
48021502	Sume primite in contul platilor efectuate in anii anteriori	394,000	394,000	223,583	170,417



Gloster

BUGETUL PROPRIU AL MUNICIPIULUI BUCURESTI

Hot. Nr. 102/30.03.2023
Anexa 1

CONTUL DE INCHEIERE A EXERCITIULUI BUGETULUI PE ANUL 2022
Executia veniturilor si cheltuielilor bugetului local pe capitole, subcapitole si paragrafe

lei

Capitol/ Subcapitol/ Paragraf	Denumire indicator	Credite bugetare		Plati efectuate	Diferente
		initiale	definitive		
A	B	1	2	3	4=2-3
5002	TOTAL CHELTUIELI	5,884,141,110	6,023,122,080	5,249,665,813	773,456,267
510002	Partea I-a SERVICII PUBLICE GENERALE	670,184,140	783,757,140	667,132,171	116,624,969
5102	AUTORITATI PUBLICE SI ACTIUNI EXTERNE	440,188,140	542,254,140	442,189,697	100,064,443
510201	Autoritati executive si legislative	440,188,140	542,254,140	442,189,697	100,064,443
51020103	Autoritati executive	440,188,140	542,254,140	442,189,697	100,064,443
5402	ALTE SERVICII PUBLICE GENERALE	58,443,000	65,079,000	49,345,945	15,733,055
540205	Fond de rezerva bugetara la dispozitia autoritatilor locale	3,000,000	3,000,000		3,000,000
540210	Servicii publice comunitare de evidenta a persoanelor	11,390,000	11,718,000	11,648,550	69,450
540250	Alte servicii publice generale	44,053,000	50,361,000	37,697,395	12,663,605
5502	TRANZACTII PRIVIND DATORIA PUBLICA SI IMPRUMUTURI	171,553,000	176,424,000	175,596,529	827,471
600002	Partea II-a APARARE, ORDINE PUBLICA SI SIGURANTA NATIONALA	77,889,000	81,100,000	66,967,008	14,132,992
6002	APARARE	312,000	312,000	68,537	243,463
600202	Aparare nationala	312,000	312,000	68,537	243,463
6102	ORDINE PUBLICA SI SIGURANTA NATIONALA	77,577,000	80,788,000	66,898,471	13,889,529
610203	Ordine publica	64,493,000	67,803,000	65,771,380	2,031,620
61020304	Politie comunitara	64,493,000	67,803,000	65,771,380	2,031,620
610205	Protectie civila si protectia contra incendiilor (protectie civila nonmilitara)	13,084,000	12,985,000	1,127,091	11,857,909
650002	Partea III-a CHELTUIELI SOCIAL-CULTURALE	1,402,675,000	1,396,503,000	1,144,906,746	251,596,254
6502	INVATAMANT	69,130,000	50,604,000	48,237,038	2,366,962
650204	Invatamant secundar	15,132,000	656,000	47,109	608,891
65020401	Invatamant secundar inferior	15,127,000	651,000	47,109	603,891
65020402	Invatamant secundar superior	5,000	5,000		5,000
650250	Alte cheltuieli in domeniul invatamantului	53,998,000	49,948,000	48,189,929	1,758,071
6602	SANATATE	404,011,000	418,103,000	259,564,907	158,538,093
660206	Servicii medicale in unitati sanitare cu paturi	1,301,000	5,000		5,000
66020601	Spitale generale	1,301,000	5,000		5,000
660250	Alte cheltuieli in domeniul sanatatii	402,710,000	418,098,000	259,564,907	158,533,093
66025050	Alte institutii si actiuni sanitare	402,710,000	418,098,000	259,564,907	158,533,093
6702	CULTURA, RECREERE SI RELIGIE	498,867,000	512,831,000	428,395,580	84,435,420
670203	Servicii culturale	301,381,000	315,288,000	292,040,141	23,247,859
67020302	Biblioteci publice comunale, orasenesti, municipale	12,040,000	12,962,000	12,038,427	923,573
67020303	Muzee	37,008,000	39,481,000	36,987,849	2,493,151
67020304	Institutii publice de spectacole si concerte	192,127,000	202,244,000	190,026,215	12,217,785
67020305	Scoli populare de arta si meserii	2,126,000	2,126,000	1,756,433	369,567
67020308	Centre pentru conservarea si promovarea culturii traditionale	13,201,000	13,712,000	12,954,437	757,563
67020312	Consolidarea si restaurarea monumentelor istorice	18,628,000	16,072,000	11,356,838	4,715,162
67020330	Alte servicii culturale	26,256,000	28,691,000	26,919,942	1,771,058
670205	Servicii recreative si sportive	148,456,000	150,536,000	104,726,174	45,809,826
67020501	Sport	42,136,000	42,124,000	41,089,543	1,034,457
67020502	Tineret	6,452,000	6,539,000	5,813,204	725,796



Capitol/ Subcapitol Paragraf	Denumire indicator	Credite bugetare		Plati efectuate	Diferente
		initiale	definitive		
A	B	1	2	3	4=2-3
67020503	Intretinere gradini publice, parcuri zone verzi, baze sportive si de agrement	99,868,000	101,873,000	57,823,427	44,049,573
670206	Servicii religioase	30,000,000	30,000,000	22,715,131	7,284,869
670250	Alte servicii in domeniile culturii, recreerii si religiei	19,030,000	17,007,000	8,914,134	8,092,866
6802	ASIGURARI SI ASISTENTA SOCIALA	430,667,000	414,965,000	408,709,221	6,255,779
680212	Unitati de asistenta medico-sociale	32,900,000	33,255,000	32,031,017	1,223,983
680215	Prevenirea excluderii sociale	12,540,000	15,354,000	14,669,980	684,020
68021502	Cantine de ajutor social	12,540,000	15,354,000	14,669,980	684,020
680250	Alte cheltuieli in domeniul asigurarilor si asistentei sociale	385,227,000	366,356,000	362,008,224	4,347,776
68025050	Alte cheltuieli in domeniul asistentei sociale	385,227,000	366,356,000	362,008,224	4,347,776
700002	Partea IV-a SERVICII SI DEZVOLTARE PUBLICA, LOCUINTE, MEDIU SI APE	733,705,970	537,789,940	437,353,595	100,436,345
7002	LOCUINTE, SERVICII SI DEZVOLTARE PUBLICA	290,557,850	258,441,720	239,272,384	19,169,336
700203	Locuinte	83,711,000	49,791,000	43,293,084	6,497,916
70020301	Dezvoltarea sistemului de locuinte	68,048,000	32,041,000	26,583,851	5,457,149
70020330	Alte cheltuieli in domeniul locuintelor	15,663,000	17,750,000	16,709,233	1,040,767
700205	Alimentare cu apa si amenajari hidrotehnice	11,708,850	583,720	583,487	233
70020501	Alimentare cu apa	11,708,850	583,720	583,487	233
700206	Iluminat public si electrificari	121,563,000	128,563,000	127,474,054	1,088,946
700250	Alte servicii in domeniile locuintelor, serviciilor si dezvoltarii comunale	73,575,000	79,504,000	67,921,759	11,582,241
7402	PROTECTIA MEDIULUI	443,148,120	279,348,220	198,081,211	81,267,009
740203	Reducerea si controlul poluarii	49,828,000	49,959,000	949,921	49,009,079
740205	Salubritate si gestiunea deseurilor	50,396,000	51,545,000	41,870,551	9,674,449
74020501	Salubritate	47,194,000	48,343,000	40,007,891	8,335,109
74020502	Colectarea, tratarea si distrugerea deseurilor	3,202,000	3,202,000	1,862,660	1,339,340
740206	Canalizarea si tratarea apelor reziduale	323,283,120	155,748,220	136,683,563	19,064,657
740250	Alte servicii in domeniul protectiei mediului	19,641,000	22,096,000	18,577,176	3,518,824
800002	Partea V-a ACTIUNI ECONOMICE	2,999,687,000	3,223,972,000	2,933,306,293	290,665,707
8102	COMBUSTIBILI SI ENERGIE	1,413,794,000	1,659,812,000	1,453,688,769	206,123,231
810206	Energie termica	1,413,794,000	1,659,812,000	1,453,688,769	206,123,231
8302	AGRICULTURA, SILVICULTURA, PISCICULTURA SI VANATOARE	4,922,000	4,922,000	4,472,082	449,918
830203	Agricultura	4,922,000	4,922,000	4,472,082	449,918
83020303	Protectia plantelor si carantina fitosanitara	4,922,000	4,922,000	4,472,082	449,918
8402	TRANSPORTURI	1,577,236,000	1,555,503,000	1,475,089,969	80,413,031
840203	Transport rutier	1,577,236,000	1,555,503,000	1,475,089,969	80,413,031
84020302	Transport in comun	1,233,716,000	1,318,194,000	1,289,728,028	28,465,972
84020303	Strazi	343,520,000	237,309,000	185,361,941	51,947,059
8702	ALTE ACTIUNI ECONOMICE	3,735,000	3,735,000	55,473	3,679,527
870204	Turism	3,735,000	3,735,000	55,473	3,679,527
990002	EXCEDENT/DEFICIT			51,834,133	-51,834,133

[Signature]

ROMANIA
MUNICIPIUL BOBULEA
CONSILIUL GENERAL



[Handwritten mark]

Capitol / Subcapitol / Paragraf	Denumire indicator	Credite bugetare		Plati efectuate	Diferente
		initiale	definitive		
A	B	1	2	3	4=2-3
200104	Apa, canal si salubritate	604,000	647,000	500,885	146,115
200105	Carburanti si lubrifianti	675,000	620,000	259,783	360,217
200106	Piese de schimb	245,000	299,000	110,265	188,735
200108	Posta, telecomunicatii, radio, tv, internet	1,247,000	1,278,000	563,002	714,998
200109	Materiale si prestari de servicii cu caracter functional	1,589,000	1,754,000	1,380,843	373,157
200130	Alte bunuri si servicii pentru intretinere si functionare	11,442,000	27,454,000	6,425,703	21,028,297
2002	Reparatii curente	360,000	12,384,000	639,315	11,744,685
2005	Bunuri de natura obiectelor de inventar	2,675,000	2,875,000	218,354	2,656,646
200501	Uniforme si echipament	20,000	20,000	18,495	1,505
200530	Alte obiecte de inventar	2,655,000	2,855,000	199,859	2,655,141
2006	Deplasari, detasari, transferari	2,663,000	303,000	49,100	253,900
200601	Deplasari interne, detasari, transferari	1,860,000	200,000	10,701	189,299
200602	Deplasari in strainatate	803,000	103,000	38,399	64,601
2011	Carti, publicatii si materiale documentare	11,000	11,000	950	10,050
2012	Consultanta si expertiza	16,500,000	9,000,000	193,722	8,806,278
2013	Pregatire profesionala	600,000	100,000	1,690	98,310
2014	Protectia muncii	1,169,000	1,169,000	48,050	1,120,950
2019	Contributii ale administratiei publice locale la realizarea unor lucrari si servicii de interes public local, in baza unor conventii sau contracte de asociere	2,400,000	1,896,000	684,695	1,211,305
2025	Cheltuieli judiciare si extrajudiciare derivate din actiuni in reprezentarea intereselor statului, potrivit dispozitiilor legale	1,200,000	1,200,000		1,200,000
2030	Alte cheltuieli	79,323,000	112,401,000	92,125,663	20,275,337
203001	Reclama si publicitate	55,000	75,000	5,587	69,413
203002	Protocol si reprezentare	269,000	569,000	111,558	457,442
203003	Prime de asigurare non-viata	120,000	175,000	134,813	40,187
203004	Chirii	1,000,000	1,000,000		1,000,000
203030	Alte cheltuieli cu bunuri si servicii	77,879,000	110,582,000	91,873,705	18,708,295
55	TITLUL VII ALTE TRANSFERURI	430,000	330,000	314,350	15,650
5502	B. Transferuri curente in strainatate (catre organizatii internationale)	430,000	330,000	314,350	15,650
550201	Contributii si cotizatii la organisme internationale	430,000	330,000	314,350	15,650
57	TITLUL VIII ASISTENTA SOCIALA	2,510,000	2,510,000	1,913,930	596,070
5702	Ajutoare sociale	2,510,000	2,510,000	1,913,930	596,070
570201	Ajutoare sociale in numerar	2,500,000	2,500,000	1,913,930	586,070
570203	Tichete de cresa si tichete sociale pentru gradinita	10,000	10,000		10,000
58	TITLUL X PROIECTE CU FINANTARE DIN FONDURI EXTERNE NERAMBURSABILE AFERENTE CADRULUI FINANCIAR 2014-2020	9,000	106,000	33,562	72,438
5802	Programe din Fondul Social European (FSE)		97,000	25,239	71,761
580201	Finantarea nationala		15,000	5,048	9,952
580202	Finantarea externa nerambursabila		61,000	20,191	40,809
580203	Cheltuieli neeligibile		21,000		21,000
5830	Mecanismul pentru interconectarea Europei	9,000	9,000	8,323	677
583003	Cheltuieli neeligibile	9,000	9,000	8,323	677
59	TITLUL XI ALTE CHELTUIELI	135,331,140	198,331,140	187,897,118	10,434,022
5917	Despagubiri civile	134,031,140	197,031,140	186,980,228	10,050,912
5940	Sume aferente persoanelor cu handicap neincadrate	1,300,000	1,300,000	916,890	383,110
70	CHELTUIELI DE CAPITAL	18,934,000	5,450,000	1,510,887	3,939,113
71	TITLUL XV ACTIVE NEFINANCIARE	13,934,000	5,450,000	1,510,887	3,939,113
7101	Active fixe	13,934,000	5,450,000	1,510,887	3,939,113



Capitol / Subcapitol / Paragraf	Denumire indicator	Credite bugetare		Plati efectuate	Diferente
		initiale	definitive		
A	B	1	2	3	4=2-3
710101	Constructii	8,800,000	100,000		100,000
710102	Masini, echipamente si mijloace de transport	2,733,000	2,788,000	913,067	1,874,933
710103	Mobilier, aparatura birotica si alte active corporale				
710130	Alte active fixe (inclusiv reparatii capitale)	2,401,000	2,562,000	597,820	1,964,180
84	PLATI EFECTUATE IN ANII PRECEDENTI SI RECUPERATE IN ANUL CURENT		-4,230,000	-5,109,864	879,864
85	Titlul XXI PLATI EFECTUATE IN ANII PRECEDENTI SI RECUPERATE IN ANUL CURENT		-4,230,000	-5,109,864	879,864
8501	Plati efectuate in anii precedenti si recuperate in anul curent		-4,230,000	-5,109,864	879,864
850101	Plati efectuate in anii precedenti si recuperate in anul curent (SF)		-4,230,000	-5,059,912	829,912
850102	Plati efectuate in anii precedenti si recuperate in anul curent (SD)			-49,952	49,952
5402	ALTE SERVICII PUBLICE GENERALE	58,443,000	65,079,000	49,345,945	15,733,055
01	CHELTUIELI CURENTE	58,443,000	61,331,000	45,598,237	15,732,763
50	TITLUL V FONDURI DE REZERVA	3,000,000	3,000,000		3,000,000
5004	Fond de rezerva bugetara la dispozitia autoritatilor locale	3,000,000	3,000,000		3,000,000
51	TITLUL VI TRANSFERURI INTRE UNITATI ALE ADMINISTRATIEI PUBLICE	11,390,000	11,718,000	11,648,550	69,450
5101	Transferuri curente	11,384,000	11,621,000	11,554,929	66,071
510101	Transferuri catre institutiile publice	11,384,000	11,621,000	11,554,929	66,071
5102	Transferuri de capital	6,000	97,000	93,621	3,379
510229	Alte transferuri de capital catre institutiile publice	6,000	97,000	93,621	3,379
55	TITLUL VII ALTE TRANSFERURI	44,053,000	46,613,000	33,949,687	12,663,313
5501	A. Transferuri interne	44,053,000	46,613,000	33,949,687	12,663,313
550118	Alte transferuri curente interne	216,000	216,000		216,000
550142	Transferuri din bugetul local catre asociatiile de dezvoltare intercomunitare	43,837,000	46,397,000	33,949,687	12,447,313
79	OPERATIUNI FINANCIARE		3,748,000	3,747,708	292
81	TITLUL XIX RAMBURSARI DE CREDITE		3,748,000	3,747,708	292
8102	Rambursari de credite interne		3,748,000	3,747,708	292
810205	Rambursari de credite aferente datoriei publice interne locale		3,748,000	3,747,708	292
5502	TRANZACTII PRIVIND DATORIA PUBLICA SI IMPRUMUTURI	171,553,000	176,424,000	175,596,529	827,471
01	CHELTUIELI CURENTE	171,553,000	176,424,000	175,596,529	827,471
20	TITLUL II BUNURI SI SERVICII	2,473,000	1,723,000	1,515,634	207,366
2024	Comisioane si alte costuri aferente imprumuturilor	2,473,000	1,723,000	1,515,634	207,366
202401	Comisioane si alte costuri aferente imprumuturilor externe	1,901,000	1,151,000	1,143,097	7,903
202402	Comisioane si alte costuri aferente imprumuturilor interne	152,000	152,000	142,532	9,468
202403	Stabilirea riscului de tara	420,000	420,000	230,005	189,995
30	TITLUL III DOBANZI	169,080,000	174,701,000	174,080,895	620,105
3001	Dobanzi aferente datoriei publice interne	120,939,000	123,660,000	123,288,530	371,470
300101	Dobanzi aferente datoriei publice interne directe	120,939,000	123,660,000	123,288,530	371,470
3002	Dobanzi aferente datoriei publice externe	48,141,000	51,041,000	50,792,365	248,635
300205	Dobanzi aferente datoriei publice externe locale	48,141,000	51,041,000	50,792,365	248,635
600002	Partea II-a APARARE, ORDINE PUBLICA SI SIGURANTA NATIONALA	87,889,000	81,100,000	66,967,008	14,132,992



Capitol / Subcapitol / Paragraf	Denumire indicator	Credite bugetare		Plati efectuate	Diferente
		initiale	definitive		
A	B	1	2	3	4=2-3
6002	APARARE	312,000	312,000	68,537	243,463
01	CHELTUIELI CURENTE	210,000	210,000	14,392	195,608
20	TITLUL II BUNURI SI SERVICII	210,000	210,000	14,392	195,608
2001	Bunuri si servicii	165,000	165,000	9,800	155,200
200101	Furnituri de birou	78,000	78,000		78,000
200102	Materiale pentru curatenie	10,000	10,000		10,000
200106	Piese de schimb	12,000	12,000		12,000
200109	Materiale si prestari de servicii cu caracter functional	10,000	10,000		10,000
200130	Alte bunuri si servicii pentru intretinere si functionare	55,000	55,000	9,800	45,200
2005	Bunuri de natura obiectelor de inventar	15,000	15,000	4,592	10,408
200530	Alte obiecte de inventar	15,000	15,000	4,592	10,408
2030	Alte cheltuieli	30,000	30,000		30,000
203003	Prime de asigurare non-viata	5,000	5,000		5,000
203030	Alte cheltuieli cu bunuri si servicii	25,000	25,000		25,000
70	CHELTUIELI DE CAPITAL	102,000	102,000	54,145	47,855
71	TITLUL XV ACTIVE NEFINANCIARE	102,000	102,000	54,145	47,855
7101	Active fixe	102,000	102,000	54,145	47,855
710101	Constructii	1,000	1,000		1,000
710102	Masini, echipamente si mijloace de transport	71,000	71,000	54,145	16,855
710103	Mobilier, aparatura birotica si alte active corporale	30,000	30,000		30,000
710130	Alte active fixe (inclusiv reparatii capitale)				
6102	ORDINE PUBLICA SI SIGURANTA NATIONALA	77,577,000	80,788,000	66,898,471	13,889,529
01	CHELTUIELI CURENTE	74,042,000	74,732,000	67,166,512	7,565,488
20	TITLUL II BUNURI SI SERVICII	9,549,000	6,929,000	1,303,933	5,625,067
2001	Bunuri si servicii	4,893,000	4,726,000	913,751	3,812,249
200102	Materiale pentru curatenie		12,000		12,000
200103	Incalzit, iluminat si forta motrica	1,200,000	1,200,000	435,339	764,661
200104	Apa, canal si salubritate	80,000	80,000	18,662	61,338
200105	Carburanti si lubrifianti	5,000	5,000		5,000
200106	Piese de schimb	100,000	100,000	1,809	98,191
200108	Posta, telecomunicatii, radio, tv, internet	178,000	178,000	27,923	150,077
200109	Materiale si prestari de servicii cu caracter functional	260,000	248,000	58,377	189,623
200130	Alte bunuri si servicii pentru intretinere si functionare	3,070,000	2,903,000	371,641	2,531,359
2002	Reparatii curente	460,000	460,000		460,000
2005	Bunuri de natura obiectelor de inventar	510,000	510,000	10,835	499,165
200530	Alte obiecte de inventar	510,000	510,000	10,835	499,165
2030	Alte cheltuieli	3,686,000	1,233,000	379,347	853,653
203003	Prime de asigurare non-viata	50,000	50,000	13,432	36,568
203004	Chirii	436,000	436,000	331,185	104,815
203030	Alte cheltuieli cu bunuri si servicii	3,200,000	747,000	34,730	712,270
51	TITLUL VI TRANSFERURI INTRE UNITATI ALE ADMINISTRATIEI PUBLICE	64,493,000	67,803,000	65,862,579	1,940,421
5101	Transferuri curente	64,345,000	66,854,000	65,070,117	1,783,883
510101	Transferuri catre institutiile publice	64,345,000	66,854,000	65,070,117	1,783,883
5102	Transferuri de capital	148,000	949,000	792,462	156,538
510229	Alte transferuri de capital catre institutiile publice	148,000	949,000	792,462	156,538
70	CHELTUIELI DE CAPITAL	3,535,000	6,417,000	183,676	6,233,324
71	TITLUL XV ACTIVE NEFINANCIARE	3,535,000	6,417,000	183,676	6,233,324
7101	Active fixe	3,535,000	6,417,000	183,676	6,233,324
710101	Constructii		262,000		262,000
710102	Masini, echipamente si mijloace de transport	3,535,000	4,844,000		4,844,000
710103	Mobilier, aparatura birotica si alte				



Handwritten signature

Capitol / Subcapitol / Paragraf	Denumire indicator	Credite bugetare		Plati efectuate	Diferente
		initiale	definitive		
A	B	1	2	3	4=2-3
	active corporale		245,000	183,676	61,324
710130	Alte active fixe (inclusiv reparatii capitale)		1,066,000		1,066,000
84	PLATI EFECTUATE IN ANII PRECEDENTI SI RECUPERATE IN ANUL CURENT		-361,000	-451,717	90,717
85	Titlul XXI PLATI EFECTUATE IN ANII PRECEDENTI SI RECUPERATE IN ANUL CURENT		-361,000	-451,717	90,717
8501	Plati efectuate in anii precedenti si recuperate in anul curent		-361,000	-451,717	90,717
850101	Plati efectuate in anii precedenti si recuperate in anul curent (SF)			-91,199	91,199
850102	Plati efectuate in anii precedenti si recuperate in anul curent (SD)		-361,000	-360,518	-482
650002	Partea III-a CHELTUIELI SOCIAL-CULTURALE	1,402,675,000	1,396,503,000	1,144,906,746	251,596,254
6502	INVATAMANT	69,130,000	50,604,000	48,237,038	2,366,962
01	CHELTUIELI CURENTE	18,550,000	18,800,000	17,914,320	885,680
20	TITLUL II BUNURI SI SERVICII	500,000	500,000	388,773	111,227
2030	Alte cheltuieli	500,000	500,000	388,773	111,227
203030	Alte cheltuieli cu bunuri si servicii	500,000	500,000	388,773	111,227
51	TITLUL VI TRANSFERURI INTRE UNITATI ALE ADMINISTRATIEI PUBLICE		18,300,000	17,525,547	774,453
5101	Transferuri curente	17,895,000	18,070,000	17,303,098	766,902
510101	Transferuri catre institutiile publice	17,895,000	18,070,000	17,303,098	766,902
5102	Transferuri de capital	155,000	230,000	222,449	7,551
510229	Alte transferuri de capital catre institutiile publice	155,000	230,000	222,449	7,551
70	CHELTUIELI DE CAPITAL	15,132,000	656,000	47,109	608,891
71	TITLUL XV ACTIVE NEFINANCIARE	15,132,000	656,000	47,109	608,891
7101	Active fixe	15,132,000	656,000	47,109	608,891
710101	Constructii	15,132,000	656,000	47,109	608,891
79	OPERATIUNI FINANCIARE	35,448,000	31,148,000	30,275,609	872,391
81	TITLUL XIX RAMBURSARI DE CREDITE	35,448,000	31,148,000	30,275,609	872,391
8101	Rambursari de credite externe	35,448,000	31,148,000	30,275,609	872,391
810101	Rambursari de credite externe contractate de ordonatorii de credite	35,448,000	31,148,000	30,275,609	872,391
6602	SANATATE	404,011,000	418,103,000	259,564,907	158,538,093
01	CHELTUIELI CURENTE	309,734,000	361,733,000	231,097,005	130,635,995
10	TITLUL I CHELTUIELI DE PERSONAL	111,929,000	117,465,000	108,153,106	9,311,894
1001	Cheltuieli salariale in bani	107,370,000	112,728,000	104,314,015	8,413,985
100101	Salarii de baza	90,480,000	95,137,000	89,884,213	5,252,787
100105	Sporuri pentru conditii de munca	11,050,000	11,725,000	10,399,747	1,325,253
100114	Indemnizatii de detasare	1,750,000	1,540,000	338,736	1,201,264
100117	Indemnizatii de hrana	3,800,000	4,036,000	3,562,893	473,107
100130	Alte drepturi salariale in bani	290,000	290,000	128,426	161,574
1002	Cheltuieli salariale in natura	2,029,000	2,080,000	1,518,613	561,387
100206	Vouchere de vacanta	2,029,000	2,080,000	1,518,613	561,387
1003	Contributii	2,530,000	2,657,000	2,320,478	336,522
100307	Contributia asiguratorie pentru munca	2,530,000	2,657,000	2,320,478	336,522
20	TITLUL II BUNURI SI SERVICII	56,104,000	38,165,000	19,262,468	18,902,532
2001	Bunuri si servicii	29,744,000	15,978,000	9,549,718	6,428,282
200101	Furnituri de birou	162,000	112,000	37,984	74,016
200102	Materiale pentru curatenie	207,000	157,000	27,078	129,922
200103	Incalzit, iluminat si forta motrica	1,657,000	957,000	187,678	769,322
200104	Apa, canal si salubritate	60,000	60,000	29,988	30,012
200105	Carburanti si lubrifianti	130,000	130,000		130,000
200106	Piese de schimb	3,055,000	795,000	422,347	372,653
200107	Transport		50,000	44,665	5,335
200108	Posta, telecomunicatii, radio TV, internet	743,000	493,000	468,655	24,345
200109	Materiale si prestari de servicii cu caracter functional	766,000	466,000	201,096	264,904



Capitol / Subcapitol / Paragraf	Denumire indicator	Credite bugetare		Plati efectuate	Diferente
		initiale	definitive		
A	B	1	2	3	4=2-3
200130	Alte bunuri si servicii pentru intretinere si functionare	22,964,000	12,758,000	8,130,227	4,627,773
2002	Reparatii curente	5,500,000	10,140,000	438,718	9,701,282
2004	Medicamente si materiale sanitare	11,760,000	4,760,000	3,785,685	974,315
200401	Medicamente	4,396,000	2,996,000	2,754,589	241,411
200402	Materiale sanitare	5,000,000	1,350,000	915,521	434,479
200403	Reactivi	364,000	214,000	86,008	127,992
200404	Dezinfectanti	2,000,000	200,000	29,567	170,433
2005	Bunuri de natura obiectelor de inventar	3,118,000	633,000	126,288	506,712
200501	Uniforme si echipament				
200530	Alte obiecte de inventar	3,118,000	633,000	126,288	506,712
2006	Deplasari, detasari, transferari	2,000	67,000		67,000
200601	Deplasari interne, detasari, transferari	1,000	1,000		1,000
200602	Deplasari in strainatate	1,000	66,000		66,000
2011	Carti, publicatii si materiale documentare	135,000	135,000		135,000
2012	Consultanta si expertiza	179,000	179,000		179,000
2013	Pregatire profesionala	650,000	650,000	128,610	521,390
2014	Protectia muncii	354,000	354,000	198,437	155,563
2030	Alte cheltuieli	4,662,000	5,269,000	5,035,012	233,988
203001	Reclama si publicitate	6,000	13,000	10,476	2,524
203003	Prime de asigurare non-viata	56,000	56,000	41,957	14,043
203004	Chirii	100,000	100,000		100,000
203030	Alte cheltuieli cu bunuri si servicii	4,500,000	5,100,000	4,982,579	117,421
51	TITLUL VI TRANSFERURI INTRE UNITATI ALE ADMINISTRATIEI PUBLICE	61,415,000	125,736,000	89,285,257	36,450,743
5101	Transferuri curente	43,767,000	63,020,000	53,988,939	9,031,061
510146	Transferuri din bugetele locale pentru finantarea cheltuielilor curente din domeniul sanatatii	43,767,000	63,020,000	53,988,939	9,031,061
5102	Transferuri de capital	17,648,000	62,716,000	35,296,318	27,419,682
510228	Transferuri din bugetele locale pentru finantarea cheltuielilor de capital din domeniul sanatatii	17,648,000	62,716,000	35,296,318	27,419,682
58	TITLUL X PROIECTE CU FINANTARE DIN FONDURI EXTERNE NERAMBURSABILE AFERENTE CADRULUI FINANCIAR 2014-2020	79,186,000	79,186,000	13,420,367	65,765,633
5801	Programe din Fondul European de Dezvoltare Regionala (FEDR)	79,186,000	79,186,000	13,420,367	65,765,633
580102	Finantarea externa nerambursabila	75,021,000	75,021,000	13,420,367	61,600,633
580103	Cheltuieli neeligibile	4,165,000	4,165,000	0	4,165,000
59	TITLUL XI ALTE CHELTUIELI	1,100,000	1,181,000	975,807	205,193
5940	Sume aferente persoanelor cu handicap neincadrate	1,100,000	1,181,000	975,807	205,193
70	CHELTUIELI DE CAPITAL	94,261,000	57,821,000	30,238,114	27,582,886
71	TITLUL XV ACTIVE NEFINANCIARE	94,261,000	57,821,000	30,238,114	27,582,886
7101	Active fixe	94,261,000	57,821,000	30,238,114	27,582,886
710101	Constructii	83,421,000	29,214,000	23,040,767	6,173,233
710102	Masini, echipamente si mijloace de transport	8,313,000	26,721,000	6,026,181	20,694,819
710103	Mobilier, aparatura birotica si alte active corporale	30,000			
710130	Alte active fixe (inclusiv reparatii capitale)	2,497,000	1,886,000	1,171,166	714,834
79	OPERATIUNI FINANCIARE	16,000	11,000	7,495	3,505
81	TITLUL XIX RAMBURSARI DE CREDITE	16,000	11,000	7,495	3,505
8104	Rambursarea imprumuturilor contractate pentru finantarea proiectelor cu finantare UE	16,000	11,000	7,495	3,505
84	PLATI EFECTUATE IN ANII PRECEDENTI SI RECUPERATE IN ANUL CURENT		-1,462,000	-1,777,707	315,707
85	Titlul XXI PLATI EFECTUATE IN ANI				



Capitol / Subcapitol / Paragraf	Denumire indicator	Credite bugetare		Plati efectuate	Diferente
		initiale	definitive		
A	B	1	2	3	4=2-3
	PRECEDENTI SI RECUPERATE IN ANUL CURENT		-1,462,000	-1,777,707	315,707
8501	Plati efectuate in anii precedenti si recuperate in anul curent		-1,462,000	-1,777,707	315,707
850101	Plati efectuate in anii precedenti si recuperate in anul curent (SF)		-1,279,580	-1,594,880	315,300
850102	Plati efectuate in anii precedenti si recuperate in anul curent (SD)		-182,420	-182,827	407
6702	CULTURA, RECREERE SI RELIGIE	498,867,000	512,831,000	428,395,580	84,435,420
01	CHELTUIELI CURENTE	472,941,000	495,924,000	421,695,981	74,228,019
10	TITLUL I CHELTUIELI DE PERSONAL	15,765,000	15,118,000	14,237,423	880,577
1001	Cheltuieli salariale in bani	14,961,000	14,349,000	13,535,149	813,851
100101	Salarii de baza	12,183,000	12,013,000	11,424,459	588,541
100105	Sporuri pentru conditii de munca	758,000	528,000	467,089	60,911
100106	Alte sporuri	900,000	900,000	893,045	6,955
100112	Indemnizatii platite unor persoane din afara unitatii	80,000	13,000		13,000
100113	Drepturi de delegare	3,000	3,000		3,000
100117	Indemnizatii de hrana	767,000	697,000	613,806	83,194
100130	Alte drepturi salariale in bani	270,000	195,000	136,750	58,250
1002	Cheltuieli salariale in natura	294,000	324,000	297,942	26,058
100203	Uniforme si echipament obligatoriu		50,000	49,968	32
100206	Vouchere de vacanta	294,000	274,000	247,974	26,026
1003	Contributii	510,000	445,000	404,332	40,668
100307	Contributia asiguratorie pentru munca	510,000	445,000	404,332	40,668
20	TITLUL II BUNURI SI SERVICII	6,874,000	8,230,000	6,930,185	1,299,815
2001	Bunuri si servicii	3,440,000	3,511,000	2,838,453	672,547
200101	Furnituri de birou	170,000	130,000	125,714	4,286
200102	Materiale pentru curatenie	32,000	19,000	13,671	5,329
200103	Incalzit, iluminat si forta motrica	870,000	1,147,000	913,678	233,322
200104	Apa, canal si salubritate	78,000	56,000	46,794	9,206
200105	Carburanti si lubrifianti	65,000	72,000	69,942	2,058
200106	Piese de schimb	10,000	15,000	8,410	6,590
200108	Posta, telecomunicatii, radio, tv, internet	621,000	551,000	461,775	89,225
200109	Materiale si prestari de servicii cu caracter functional	630,000	781,000	655,896	125,104
200130	Alte bunuri si servicii pentru intretinere si functionare	964,000	740,000	542,573	197,427
2002	Reparatii curente	186,000	132,000	73,090	58,910
2004	Medicamente si materiale sanitare				
200402	Materiale sanitare				
2005	Bunuri de natura obiectelor de inventar	50,000	197,000	125,842	71,158
200530	Alte obiecte de inventar	50,000	197,000	125,842	71,158
2006	Deplasari, detasari, transferari	27,000	5,000	4,640	360
200601	Deplasari interne, detasari, transferari	27,000	5,000	4,640	360
2011	Carti, publicatii si materiale documentare	42,000	260,000	257,620	2,380
2012	Consultanta si expertiza	39,000			
2013	Pregatire profesionala	75,000	41,000	35,176	5,824
2014	Protectia muncii	127,000	89,000	83,078	5,922
2016	Studii si cercetari	155,000	155,000		155,000
2025	Cheltuieli judiciare si extrajudiciare derivate din actiuni in reprezentarea intereselor statului, potrivit dispozitiilor legale	10,000			
2030	Alte cheltuieli	2,723,000	3,840,000	3,512,286	327,714
203004	Chirii	1,065,000	2,007,000	1,977,487	29,513
203030	Alte cheltuieli cu bunuri si servicii	1,658,000	1,833,000	1,534,799	298,201
51	TITLUL VI TRANSFERURI INTRE UNITATI ALE ADMINISTRATIEI PUBLICE	402,029,000	442,091,000	376,735,096	65,355,904
5101	Transferuri curente	402,203,000	432,706,000	369,999,553	62,706,447



Moșt...

Capitol / Subcapitol / Paragraf	Denumire indicator	Credite bugetare		Plati efectuate	Diferente
		initiale	definitive		
A	B	1	2	3	4=2-3
510101	Transferuri catre institutiile publice	402,203,000	432,706,000	369,999,553	62,706,447
5102	Transferuri de capital	17,826,000	9,385,000	6,735,543	2,649,457
510229	Alte transferuri de capital catre institutii publice	17,826,000	9,385,000	6,735,543	2,649,457
55	TITLUL VII ALTE TRANSFERURI	3,000	3,000		3,000
5501	A. Transferuri interne	3,000	3,000		3,000
550118	Alte transferuri curente interne	3,000	3,000		3,000
56	TITLUL VIII PROIECTE CU FINANTARE DIN FONDURI EXTERNE NERAMBURSABILE (FEN) POSTADERARE				
5601	Programe din Fondul European de Dezvoltare Regionala (FEDR)				
560103	Cheltuieli neeligibile				
57	TITLUL VIII ASISTENTA SOCIALA	150,000	345,000	344,991	9
5702	Ajutoare sociale	150,000	345,000	344,991	9
570201	Ajutoare sociale in numerar	150,000	345,000	344,991	9
59	TITLUL XI ALTE CHELTUIELI	30,120,000	30,137,000	23,448,286	6,688,714
5915	Contributii la salarizarea personalului neclerical	30,000,000	30,000,000	23,318,336	6,681,664
5940	Sume aferente persoanelor cu handicap neincadrate	120,000	137,000	129,950	7,050
70	CHELTUIELI DE CAPITAL	20,356,000	13,654,000	4,816,391	8,837,609
71	TITLUL XV ACTIVE NEFINANCIARE	20,356,000	13,654,000	4,816,391	8,837,609
7101	Active fixe	20,356,000	13,654,000	4,816,391	8,837,609
710101	Constructii	18,476,000	12,327,000	4,492,396	7,834,604
710102	Masini, echipamente si mijloace de transport	974,000	1,039,000	63,313	975,687
710103	Mobilier, aparatura birotica si alte active corporale		23,000	22,848	152
710130	Alte active fixe (inclusiv reparatii capitale)	906,000	265,000	237,834	27,166
79	OPERATIUNI FINANCIARE	5,570,000	3,253,000	3,247,830	5,170
81	TITLUL XIX RAMBURSARI DE CREDITE	5,570,000	3,253,000	3,247,830	5,170
8104	Rambursarea imprumuturilor contractate pentru finantarea proiectelor cu finantare UE	5,570,000	3,253,000	3,247,830	5,170
84	PLATI EFECTUATE IN ANII PRECEDENTI SI RECUPERATE IN ANUL CURENT			-1,364,622	1,364,622
85	Titlul XXI PLATI EFECTUATE IN ANII PRECEDENTI SI RECUPERATE IN ANUL CURENT			-1,364,622	1,364,622
8501	Plati efectuate in anii precedenti si recuperate in anul curent			-1,364,622	1,364,622
850101	Plati efectuate in anii precedenti si recuperate in anul curent (SF)			-1,364,512	1,364,512
850102	Plati efectuate in anii precedenti si recuperate in anul curent (SD)			-110	110
6802	ASIGURARI SI ASISTENTA SOCIALA	430,667,000	414,965,000	408,709,221	6,255,779
01	CHELTUIELI CURENTE	427,005,000	411,303,000	406,054,894	5,248,106
10	TITLUL I CHELTUIELI DE PERSONAL	55,821,000	55,499,000	55,125,403	373,597
1001	Cheltuieli salariale in bani	53,484,000	53,319,000	52,986,340	332,660
100101	Salarii de baza	41,126,000	40,726,000	40,501,261	224,739
100105	Sporuri pentru conditii de munca	8,640,000	9,420,000	9,360,658	59,342
100106	Alte sporuri	4,000	2,000	1,443	557
100113	Drepturi de delegare	10,000			
100117	Indemnizatii de hrana	2,793,000	2,494,000	2,462,016	31,984
100130	Alte drepturi salariale in bani	911,000	677,000	660,962	16,038
1002	Cheltuieli salariale in natura	1,121,000	981,000	959,166	21,834
100206	Vouchere de vacanta	1,121,000	981,000	959,166	21,834
1003	Contributii	1,216,000	1,199,000	1,179,897	19,103
100307	Contributia asiguratorie pentru munca	1,216,000	1,199,000	1,179,897	19,103
20	TITLUL II BUNURI SI SERVICII	50,987,000	51,260,000	46,660,855	4,599,145



Capitol / Subcapitol / Paragraf	Denumire indicator	Credite bugetare		Plati efectuate	Diferente
		initiale	definitive		
A	B	1	2	3	4=2-3
2001	Bunuri si servicii	12,310,000	14,275,000	12,326,238	1,948,762
200101	Furnituri de birou	139,000	139,000	136,565	2,435
200102	Materiale pentru curatenie	120,000	120,000	119,618	382
200103	Incalzit, iluminat si forta motrica	3,522,000	4,642,000	3,427,966	1,214,034
200104	Apa, canal si salubritate	852,000	968,000	848,177	119,823
200105	Carburanti si lubrifianti	147,000	212,000	180,426	31,574
200106	Piese de schimb	6,000			
200108	Posta, telecomunicatii, radio, tv, internet	1,447,000	1,307,000	1,265,156	41,844
200109	Materiale si prestari de servicii cu caracter functional	1,357,000	1,667,000	1,530,562	136,438
200130	Alte bunuri si servicii pentru intretinere si functionare	4,720,000	5,220,000	4,817,768	402,232
2002	Reparatii curente	2,280,000	3,080,000	3,062,393	17,607
2003	Hrana	11,000,000	13,670,000	12,905,147	764,853
200301	Hrana pentru oameni	11,000,000	13,670,000	12,905,147	764,853
2004	Medicamente si materiale sanitare	2,520,000	2,181,000	2,056,742	124,258
200401	Medicamente	1,020,000	1,046,000	995,457	50,543
200402	Materiale sanitare	1,050,000	950,000	948,024	1,976
200403	Reactivi				
200404	Dezinfectanti	450,000	185,000	113,261	71,739
2005	Bunuri de natura obiectelor de inventar	280,000	1,977,000	1,766,179	210,821
200501	Uniforme si echipament	75,000	75,000	69,972	5,028
200503	Lenjerie si accesorii de pat	10,000	191,000	189,000	2,000
200530	Alte obiecte de inventar	195,000	1,711,000	1,507,207	203,793
2006	Deplasari, detasari, transferari	30,000	30,000	24,990	5,010
200601	Deplasari interne, detasari, transferari	25,000	25,000	24,990	10
200602	Deplasari in strainatate	5,000	5,000		5,000
2012	Consultanta si expertiza	538,000	400,000	383,180	16,820
2013	Pregatire profesionala	50,000	50,000	38,276	11,724
2014	Protectia muncii	525,000	775,000	730,740	44,260
2030	Alte cheltuieli	21,404,000	14,822,000	13,366,970	1,455,030
203004	Chirii	2,284,000	2,184,000	1,469,017	714,983
203030	Alte cheltuieli cu bunuri si servicii	19,120,000	12,638,000	11,897,953	740,047
51	TITLUL VI TRANSFERURI INTRE UNITATI ALE ADMINISTRATIEI PUBLICE				
5101	Transferuri curente	1,539,000	1,539,000	1,539,000	
510101	Transferuri catre institutiile publice	1,539,000	1,539,000	1,539,000	
56	TITLUL VIII PROIECTE CU FINANTARE DIN FONDURI EXTERNE NERAMBURSABILE (FEN) POSTADERARE				
5617	Mecanismul Financiar SEE				
561703	Cheltuieli neeligibile				
57	TITLUL VIII ASISTENTA SOCIALA	318,228,000	302,510,000	302,241,692	268,308
5702	Ajutoare sociale	318,228,000	302,510,000	302,241,692	268,308
570201	Ajutoare sociale in numerar	318,228,000	302,510,000	302,241,692	268,308
58	TITLUL X PROIECTE CU FINANTARE DIN FONDURI EXTERNE NERAMBURSABILE AFERENTE CADRULUI FINANCIAR 2014-2020				
5815	Alte programe comunitare finantate in perioada 2014-2020				
581502	Finantare externa nerambursabila				
59	TITLUL XI ALTE CHELTUIELI	480,000	495,000	487,944	7,056
5940	Suma aferente persoanelor cu handicap neincadrate	480,000	495,000	487,944	7,056
70	CHELTUIELI DE CAPITAL	3,662,000	3,662,000	3,661,982	18
71	TITLUL XV ACTIVE NEFINANCIARE	3,662,000	3,662,000	3,661,982	18
7101	Active fixe	3,662,000	3,662,000	3,661,982	18
710101	Constructii	3,643,000	3,643,000	3,643,000	
710102	Masini, echipamente si mijloace de transport	19,000	19,000	18,982	18
710103	Mobilier, aparatura birou si alte				



Capitol / Subcapitol / Paragraf	Denumire indicator	Credite bugetare		Plati efectuate	Diferente
		initiale	definitive		
A	B	1	2	3	4=2-3
710130	active corporale				
	Alte active fixe				
	(inclusiv reparatii capitale)				
84	PLATI EFECTUATE IN ANII PRECEDENTI SI RECUPERATE IN ANUL CURENT			-1,007,655	1,007,655
85	Titlul XXI PLATI EFECTUATE IN ANII PRECEDENTI SI RECUPERATE IN ANUL CURENT			-1,007,655	1,007,655
8501	Plati efectuate in anii precedenti si recuperate in anul curent			-1,007,655	1,007,655
850101	Plati efectuate in anii precedenti si recuperate in anul curent (SF)			-1,007,655	1,007,655
700002	Partea IV-a SERVICII SI DEZVOLTARE PUBLICA, LOCUINTE, MEDIU SI APE	733,705,970	537,789,940	437,353,595	100,436,345
7002	LOCUINTE, SERVICII SI DEZV PUBLICA	290,557,850	258,441,720	239,272,384	19,169,336
01	CHELTUIELI CURENTE	241,068,000	210,881,000	193,301,126	17,579,874
10	TITLUL I CHELTUIELI DE PERSONAL	10,825,000	10,465,000	10,432,730	32,270
1001	Cheltuieli salariale in bani	10,400,000	10,075,000	10,045,124	29,876
100101	Salarii de baza	8,900,000	8,700,000	8,675,025	24,975
100105	Sporuri pentru conditii de munca	1,000,000	960,000	957,343	2,657
100117	Indemnizatii de hrana	500,000	415,000	412,756	2,244
1002	Cheltuieli salariale in natura	190,000	165,000	163,672	1,328
100206	Vouchere de vacanta	190,000	165,000	163,672	1,328
1003	Contributii	235,000	225,000	223,934	1,066
100307	Contributia asiguratorie pentru munca	235,000	225,000	223,934	1,066
20	TITLUL II BUNURI SI SERVICII	128,714,000	138,938,000	136,229,788	2,708,212
2001	Bunuri si servicii	1,821,000	3,931,000	3,543,458	387,542
200101	Furnituri de birou	112,000	192,000	146,391	45,609
200102	Materiale pentru curatenie	30,000	30,000	28,543	1,457
200103	Incalzit, iluminat si forta motrica	330,000	330,000	233,724	96,276
200104	Apa, canal si salubritate	60,000	80,000	54,056	25,944
200105	Carburanti si lubrifianti	5,000	20,000	19,997	3
200106	Piese de schimb	30,000	30,000	28,178	1,822
200108	Posta, telecomunicatii, radio, tv, internet	150,000	150,000	117,753	32,247
200109	Materiale si prestari de servicii cu caracter functional	495,000	2,124,000	2,052,486	71,514
200130	Alte bunuri si servicii pentru intretinere si functionare	609,000	975,000	862,330	112,670
2002	Reparatii curente	120,000	400,000	243,892	156,108
2005	Bunuri de natura obiectelor de inventar	39,000	61,000	58,773	2,227
200530	Alte obiecte de inventar	39,000	61,000	58,773	2,227
2011	Carti, publicatii si materiale documentare	3,000	4,000	3,710	290
2012	Consultanta si expertiza	400,000	175,000	107,457	67,543
2025	Cheltuieli judiciare si extrajudiciare derivate din actiuni in reprezentarea intereselor statului, potrivit dispozitiilor legale	80,000	53,000	40,483	12,517
2030	Alte cheltuieli	126,251,000	134,314,000	132,232,015	2,081,985
203003	Prime de asigurare non-viata	5,000	670,000	666,723	3,277
203030	Alte cheltuieli cu bunuri si servicii	126,246,000	133,644,000	131,565,292	2,078,708
51	TITLUL VI TRANSFERURI INTRE UNITATI ALE ADMINISTRATIEI PUBLICE	100,849,000	60,713,000	45,978,558	14,734,442
5101	Transferuri curente	43,192,000	47,477,000	36,482,847	10,994,153
510101	Transferuri catre institutiile publice	43,192,000	47,477,000	36,482,847	10,994,153
5102	Transferuri de capital	57,657,000	13,236,000	9,495,711	3,740,289
510229	Alte transferuri de capital catre institutiile publice	57,657,000	13,236,000	9,495,711	3,740,289
57	TITLUL VIII ASISTENTA SOCIALA	250,000	315,000	282,670	32,330
5702	Ajutoare sociale	250,000	315,000	282,670	32,330
570201	Ajutoare sociale la numerar	250,000	315,000	282,670	32,330



Capitol / Subcapitol / Paragraf	Denumire indicator	Credite bugetare		Plati efectuate	Diferente
		initiale	definitive		
A	B	1	2	3	4=2-3
59	TITLUL XI ALTE CHELTUIELI	430,000	450,000	377,380	72,620
5917	Despagubiri civile	280,000	315,000	245,780	69,220
5940	Sume aferente persoanelor cu handicap neincadrate	150,000	135,000	131,600	3,400
70	CHELTUIELI DE CAPITAL	49,489,850	27,560,720	26,361,742	1,198,978
71	TITLUL XV ACTIVE NEFINANCIARE	29,489,850	7,560,720	6,361,742	1,198,978
7101	Active fixe	26,489,850	6,060,720	5,296,814	763,906
710101	Constructii	15,497,000	4,447,650	4,421,828	25,822
710102	Masini, echipamente si mijloace de transport	530,000	101,000	24,600	76,400
710103	Mobilier, aparatura birotica si alte active corporale	100,000	400,000	398,733	1,267
710130	Alte active fixe (inclusiv reparatii capitale)	10,362,850	1,112,070	451,653	660,417
7103	Reparatii capitale aferente activelor fixe	3,000,000	1,500,000	1,064,928	435,072
72	TITLUL XVI ACTIVE FINANCIARE	20,000,000	20,000,000	20,000,000	
7201	Active financiare	20,000,000	20,000,000	20,000,000	
720101	Participare la capitalul social al societatilor comerciale	20,000,000	20,000,000	20,000,000	
79	OPERATIUNI FINANCIARE		20,000,000	20,000,000	
80	TITLUL XVIII IMPRUMUTURI		20,000,000	20,000,000	
8003	Imprumuturi pentru institutii si servicii publice sau activitati finantate integral din venituri proprii		20,000,000	20,000,000	
84	PLATI EFECTUATE IN ANII PRECEDENTI SI RECUPERATE IN ANUL CURENT			-390,484	390,484
85	Titlul XXI PLATI EFECTUATE IN ANII PRECEDENTI SI RECUPERATE IN ANUL CURENT			-390,484	390,484
8501	Plati efectuate in anii precedenti si recuperate in anul curent			-390,484	390,484
850101	Plati efectuate in anii precedenti si recuperate in anul curent (SF)			-390,484	390,484
7402	PROTECTIA MEDIULUI	443,148,120	279,348,220	198,081,211	81,267,009
01	CHELTUIELI CURENTE	385,973,120	222,663,220	190,520,831	32,142,389
20	TITLUL II BUNURI SI SERVICII	58,007,000	53,207,000	42,569,019	10,637,981
2001	Bunuri si servicii	750,000	1,750,000	1,496,125	253,875
200130	Alte bunuri si servicii pentru intretinere si functionare	750,000	1,750,000	1,496,125	253,875
2030	Alte cheltuieli	57,257,000	51,457,000	41,072,894	10,384,106
203030	Alte cheltuieli cu bunuri si servicii	57,257,000	51,457,000	41,072,894	10,384,106
51	TITLUL VI TRANSFERURI INTRE UNITATI ALE ADMINISTRATIEI PUBLICE	19,641,000	22,096,000	18,577,176	3,518,824
5101	Transferuri curente	18,285,000	21,049,000	18,303,359	2,745,641
510101	Transferuri catre institutiile publice	18,285,000	21,049,000	18,303,359	2,745,641
5102	Transferuri de capital	1,356,000	1,047,000	273,817	773,183
510229	Alte transferuri de capital catre institutii publice	1,356,000	1,047,000	273,817	773,183
58	TITLUL X PROIECTE CU FINANTARE DIN FONDURI EXTERNE NERAMBURSABILE AFERENTE CADRULUI FINANCIAR 2014-2020	308,325,120	147,360,220	129,374,636	17,985,584
5803	Programe din Fondul de Coeziune(FC)	308,325,120	147,360,220	129,374,636	17,985,584
580301	Finantarea nationala	33,663,310	14,829,330	11,355,425	3,473,905
580302	Finantarea externa nerambursabila	193,496,170	88,358,920	79,241,664	9,117,256
580303	Cheltuieli neeligibile	81,165,640	44,171,970	38,777,547	5,394,423
70	CHELTUIELI DE CAPITAL	49,575,000	49,855,000	753,479	49,101,521
71	TITLUL XV ACTIVE NEFINANCIARE	49,575,000	49,855,000	753,479	49,101,521
7101	Active fixe	49,575,000	49,855,000	753,479	49,101,521
710101	Constructii	43,798,000	43,978,000	713,081	43,264,919
710102	Masini, echipamente si mijloace de transport	210,000	161,000		161,000



Capitol / Subcapitol / Paragraf	Denumire indicator	Credite bugetare		Plati efectuate	Diferente
		initiale	definitive		
A	B	1	2	3	4=2-3
710130	Alte active fixe (inclusiv reparatii capitale)	5,567,000	5,716,000	40,398	5,675,602
79	OPERATIUNI FINANCIARE	7,600,000	6,830,000	6,806,901	23,099
81	TITLUL XIX RAMBURSARI DE CREDITE	7,600,000	6,830,000	6,806,901	23,099
8101	Rambursari de credite externe	7,600,000	6,830,000	6,806,901	23,099
810101	Rambursari de credite externe contractate de ordonatorii de credite	7,600,000	6,830,000	6,806,901	23,099
800002	Partea V-a ACTIUNI ECONOMICE	2,999,687,000	3,223,972,000	2,933,306,293	290,665,707
8102	COMBUSTIBILI SI ENERGIE	1,413,794,000	1,659,812,000	1,453,688,769	206,123,231
01	CHELTUIELI CURENTE	1,130,497,000	1,596,235,000	1,405,411,812	190,823,188
40	TITLUL IV SUBVENTII	987,882,000	1,439,962,000	1,405,137,446	34,824,554
4003	Subventii pentru acoperirea diferentelor de pret si tarif	987,882,000	1,439,962,000	1,405,137,446	34,824,554
58	TITLUL X PROIECTE CU FINANTARE DIN FONDURI EXTERNE NERAMBURSABILE AFERENTE CADRULUI FINANCIAR 2014-2020	142,615,000	156,273,000	274,366	155,998,634
5803	Programe din Fondul de Coeziune(FC)	142,615,000	156,273,000	274,366	155,998,634
580301	Finantarea nationala	26,796,000	29,362,000	51,550	29,310,450
580302	Finantarea externa nerambursabila	93,032,000	101,943,000	179,010	101,763,990
580303	Cheltuieli neeligibile	22,787,000	24,968,000	43,806	24,924,194
70	CHELTUIELI DE CAPITAL	218,990,000	25,468,000	10,257,133	15,210,867
71	TITLUL XV ACTIVE NEFINANCIARE	218,990,000	25,468,000	10,257,133	15,210,867
7101	Active fixe	218,990,000	25,468,000	10,257,133	15,210,867
710101	Constructii	218,980,000	25,458,000	10,257,133	15,200,867
710130	Alte active fixe (inclusiv reparatii capitale)	10,000	10,000		10,000
79	OPERATIUNI FINANCIARE	64,307,000	38,109,000	38,019,824	89,176
81	TITLUL XIX RAMBURSARI DE CREDITE	64,307,000	38,109,000	38,019,824	89,176
8101	Rambursari de credite externe	1,883,000	1,693,000	1,611,107	81,893
810101	Rambursari de credite externe contractate de ordonatorii de credite	1,883,000	1,693,000	1,611,107	81,893
8102	Rambursari de credite interne	62,424,000	36,416,000	36,408,717	7,283
810205	Rambursari de credite aferente datoriei publice interne locale	62,424,000	36,416,000	36,408,717	7,283
8302	AGRICULTURA, SILVICULTURA, PISCICULTURA SI VANATOARE	4,922,000	4,922,000	4,472,082	449,918
01	CHELTUIELI CURENTE	4,917,000	5,009,000	4,559,169	449,831
10	TITLUL I CHELTUIELI DE PERSONAL	3,514,000	3,514,000	3,111,672	402,328
1001	Cheltuieli salariale in bani	3,384,000	3,384,000	2,991,926	392,074
100101	Salarii de baza	2,800,000	2,768,000	2,471,419	296,581
100105	Sporuri pentru conditii de munca	340,000	340,000	283,154	56,846
100106	Alte sporuri	53,000	85,000	78,449	6,551
100117	Indemnizatii de hrana	141,000	141,000	133,496	7,504
100130	Alte drepturi salariale in bani	50,000	50,000	25,408	24,592
1002	Cheltuieli salariale in natura	56,000	53,000	53,000	
100206	Vouchere de vacanta	56,000	53,000	53,000	
1003	Contributii	74,000	77,000	66,746	10,254
100307	Contributia asiguratorie pentru munca	74,000	77,000	66,746	10,254
20	TITLUL II BUNURI SI SERVICII	1,358,000	1,440,000	1,424,597	15,403
2001	Bunuri si servicii	1,033,000	1,060,000	1,048,152	11,848
200101	Furnituri de birou	5,000	8,000	7,240	760
200102	Materiale pentru curatenie	5,000	5,000	5,000	
200103	Incalzit, iluminat si forta motrica	36,000	61,000	58,119	2,881
200104	Apa, canal si salubritate	13,000	13,000	12,524	476
200105	Carburanti si lubrifianti	75,000	125,000	121,195	3,805
200106	Piese de schimb	4,000	41,000	39,128	1,872
200108	Posta, telecomunicatii, radio, tv, internet	30,000	27,000	26,095	905
200109	Materiale si prestari de servicii cu caracter functional	685,000	601,000	600,134	866
200130	Alte bunuri si servicii pentru intretinere si functionare	180,000	179,000	178,717	283



Capitol / Subcapitol / Paragraf	Denumire indicator	Credite bugetare		Plati efectuate	Diferente
		initiale	definitive		
A	B	1	2	3	4=2-3
2002	Reparatii curente	80,000	116,000	115,313	687
2005	Bunuri de natura obiectelor de inventar	10,000	38,000	37,587	413
200501	Uniforme si echipament		30,000	29,954	46
200530	Alte obiecte de inventar	10,000	8,000	7,633	367
2006	Deplasari, detasari, transferari	5,000	5,000	4,903	97
200601	Deplasari interne, detasari, transferari	5,000	5,000	4,903	97
2012	Consultanta si expertiza	90,000	86,000	85,358	642
2013	Pregatire profesionala	10,000	4,000	3,408	592
2014	Protectia muncii	50,000	50,000	49,975	25
2030	Alte cheltuieli	80,000	81,000	79,901	1,099
203003	Prime de asigurare non-viata	30,000	30,000	29,481	519
203030	Alte cheltuieli cu bunuri si servicii	50,000	51,000	50,420	580
57	TITLUL VIII ASISTENTA SOCIALA	45,000	45,000	18,900	26,100
5702	Ajutoare sociale	45,000	45,000	18,900	26,100
570201	Ajutoare sociale in numerar	45,000	45,000	18,900	26,100
59	TITLUL XI ALTE CHELTUIELI		10,000	4,000	6,000
5917	Despagubiri civile		10,000	4,000	6,000
70	CHELTUIELI DE CAPITAL	5,000	5,000	4,284	716
71	TITLUL XV ACTIVE NEFINANCIARE	5,000	5,000	4,284	716
7101	Active fixe	5,000	5,000	4,284	716
710101	Constructii				
710102	Masini, echipamente si mijloace de transport				
710103	Mobilier, aparatura birotica si alte active corporale				
710130	Alte active fixe (inclusiv reparatii capitale)	5,000	5,000	4,284	716
84	TITLUL XV PLATI EFECTUATE IN ANII PRECEDENTI SI RECUPERATE IN ANUL CURENT		-92,000	-91,371	-629
85	Titlul XXI PLATI EFECTUATE IN ANII PRECEDENTI SI RECUPERATE IN ANUL CURENT		-92,000	-91,371	-629
8501	Plati efectuate in anii precedenti si recuperate in anul curent		-92,000	-91,371	-629
850101	Plati efectuate in anii precedenti si recuperate in anul curent (SF)		-92,000	-91,371	-629
8402	TRANSPORTURI	1,577,236,000	1,555,503,000	1,475,089,969	80,413,031
01	CHELTUIELI CURENTE	1,235,826,000	1,365,949,000	1,341,793,571	24,155,429
10	TITLUL I CHELTUIELI DE PERSONAL	23,424,000	23,174,000	23,153,911	20,089
1001	Cheltuieli salariale in bani	22,375,000	22,241,000	22,221,992	19,008
100101	Salarii de baza	18,251,000	18,658,000	18,644,225	13,775
100105	Sporuri pentru conditii de munca	2,404,000	2,271,000	2,270,584	416
100117	Indemnizatii de hrana	1,368,000	1,105,000	1,104,807	193
100130	Alte drepturi salariale in bani	352,000	207,000	202,376	4,624
1002	Cheltuieli salariale in natura	499,000	437,000	436,276	724
100206	Vouchere de vacanta	499,000	437,000	436,276	724
1003	Contributii	550,000	496,000	495,643	357
100307	Contributia asiguratorie pentru munca	550,000	496,000	495,643	357
20	TITLUL II BUNURI SI SERVICII	83,539,000	96,932,000	79,919,322	17,012,678
2001	Bunuri si servicii	15,711,000	18,036,000	15,615,233	2,420,767
200101	Furnituri de birou	40,000	60,000	39,369	20,631
200102	Materiale pentru curatenie	5,000	10,000	7,005	2,995
200103	Incalzit, iluminat si forta motrica	800,000	950,000	844,388	105,612
200104	Apa, canal si salubritate	150,000	200,000	125,306	74,694
200105	Carburanti si lubrifianti	800,000	750,000	520,246	229,754
200106	Piese de schimb	70,000	145,000	121,498	23,502
200108	Posta, telecomunicatii, radio, tv, internet	150,000	135,000	115,609	19,391
200109	Materiale si prestari de servicii cu caracter functional	13,416,000	15,576,000	13,666,918	1,909,082
200130	Alte bunuri si servicii pentru				






Handwritten signature


Capitol / Subcapitol / Paragraf	Denumire indicator	Credite bugetare		Plati efectuate	Diferente
		initiale	definitive		
A	B	1	2	3	4=2-3
	intretinere si functionare	280,000	210,000	174,894	35,106
2002	Reparatii curente	66,600,000	77,530,000	63,170,143	14,359,857
2005	Bunuri de natura obiectelor de inventar	370,000	253,000	240,493	12,507
200501	Uniforme si echipament	170,000	3,000	214	2,786
200530	Alte obiecte de inventar	200,000	250,000	240,279	9,721
2006	Deplasari, detasari, transferari	1,000			
200601	Deplasari interne, detasari, transferari	1,000			
2012	Consultanta si expertiza	400,000	635,000	527,944	107,056
2013	Pregatire profesionala	30,000	10,000		10,000
2014	Protectia muncii	400,000	442,000	344,019	97,981
2025	Cheltuieli judiciare si extrajudiciare derivate din actiuni in reprezentarea intereselor statului, potrivit dispozitiilor legale	2,000	2,000	568	1,432
2030	Alte cheltuieli	25,000	24,000	20,922	3,078
203001	Reclama si publicitate	2,000	2,000	1,231	769
203004	Chirii	22,000	22,000	19,691	2,309
203030	Alte cheltuieli cu bunuri si servicii	1,000			
40	TITLUL IV SUBVENTII	983,000,000	1,103,900,000	1,103,899,703	297
4003	Subventii pentru acoperirea diferentelor de pret si tarif	983,000,000	1,103,900,000	1,103,899,703	297
55	TITLUL VII ALTE TRANSFERURI	22,539,000	22,539,000	22,538,874	126
5501	A. Transferuri interne	22,539,000	22,539,000	22,538,874	126
550112	Investitii ale regiilor autonome si societatilor comerciale cu capital de stat	22,539,000	22,539,000	22,538,874	126
57	TITLUL VIII ASISTENTA SOCIALA	330,000	330,000	279,338	50,662
5702	Ajutoare sociale	330,000	330,000	279,338	50,662
570201	Ajutoare sociale in numerar	330,000	330,000	279,338	50,662
58	TITLUL X PROIECTE CU FINANTARE DIN FONDURI EXTERNE NERAMBURSABILE AFERENTE CADRULUI FINANCIAR 2014-2020	122,234,000	118,364,000	111,464,610	6,899,390
5801	Programe din Fondul European de Dezvoltare Regionala (FEDR)	122,234,000	118,364,000	111,464,610	6,899,390
580101	Finantarea nationala	19,582,000	18,987,000	17,880,532	1,106,468
580102	Finantarea externa nerambursabila	87,004,000	84,357,000	79,451,487	4,905,513
580103	Cheltuieli neeligibile	15,648,000	15,020,000	14,132,591	887,409
59	TITLUL XI ALTE CHELTUIELI	760,000	710,000	537,813	172,187
5917	Despagubiri civile	500,000	450,000	297,456	152,544
5940	Sume aferente persoanelor cu handicap neincadrate	260,000	260,000	240,357	19,643
70	CHELTUIELI DE CAPITAL	330,400,000	183,128,000	127,433,684	55,694,316
71	TITLUL XV ACTIVE NEFINANCIARE	330,400,000	183,128,000	127,433,684	55,694,316
7101	Active fixe	326,400,000	183,126,000	127,433,684	55,692,316
710101	Constructii	208,787,000	93,476,000	60,033,405	33,442,595
710102	Masini, echipamente si mijloace de transport	82,971,000	54,023,000	48,906,716	5,116,284
710103	Mobilier, aparatura birotica si alte active corporale				
710130	Alte active fixe (inclusiv reparatii capitale)	34,642,000	35,627,000	18,493,563	17,133,437
7103	Reparatii capitale aferente activelor fixe	4,000,000	2,000		2,000
79	OPERATIUNI FINANCIARE	11,010,000	6,426,000	6,417,421	8,579
81	TITLUL XIX RAMBURSARI DE CREDITE	11,010,000	6,426,000	6,417,421	8,579
8102	Rambursari de credite interne	11,000,000	6,418,000	6,414,162	3,838
810205	Rambursari de credite aferente datoriei publice interne locale	11,000,000	6,418,000	6,414,162	3,838
8104	Rambursarea imprumuturilor contractate pentru finantarea proiectelor cu				



Capitol / Subcapitol / Paragraf	Denumire indicator	Credite bugetare		Plati efectuate	Diferente
		initiale	definitive		
A	B	1	2	3	4=2-3
	finantare UE	10,000	8,000	3,259	4,741
84	TITLUL XV PLATI EFECTUATE IN ANII PRECEDENTI SI RECUPERATE IN ANUL CURENT			-554,707	554,707
85	Titlul XXI PLATI EFECTUATE IN ANII PRECEDENTI SI RECUPERATE IN ANUL CURENT			-554,707	554,707
8501	Plati efectuate in anii precedenti si recuperate in anul curent			-554,707	554,707
850101	Plati efectuate in anii precedenti si recuperate in anul curent (SF)			-254,309	254,309
850102	Plati efectuate in anii precedenti si recuperate in anul curent (SD)			-300,398	300,398
8702	ALTE ACTIUNI ECONOMICE	3,735,000	3,735,000	55,473	3,679,527
01	CHELTUIELI CURENTE	3,000,000	3,000,000	34,893	2,965,107
20	TITLUL II BUNURI SI SERVICII	997,000	997,000	34,893	962,107
2030	Alte cheltuieli	997,000	997,000	34,893	962,107
203030	Alte cheltuieli cu bunuri si servicii	997,000	997,000	34,893	962,107
55	TITLUL VII ALTE TRANSFERURI	2,003,000	2,003,000		2,003,000
5501	A. Transferuri interne	2,003,000	2,003,000		2,003,000
550118	Alte transferuri curente interne	2,003,000	2,003,000		2,003,000
70	CHELTUIELI DE CAPITAL	735,000	735,000	20,580	714,420
71	TITLUL XV ACTIVE NEFINANCIARE	735,000	735,000	20,580	714,420
7101	Active fixe	735,000	735,000	20,580	714,420
710102	Masini, echipamente si mijloace de transport	21,000	21,000	20,580	420
710130	Alte active fixe (inclusiv reparatii capitale)	714,000	714,000		714,000
990002	EXCEDENT/DEFICIT			51,834,133	-51,834,133
5002	TOTAL CHELTUIELI SECTIUNEA DE FUNCTIONARE	4,264,827,140	4,987,994,560	4,750,292,517	237,702,043
01	CHELTUIELI CURENTE	4,146,472,140	4,887,343,140	4,582,581,923	304,761,217
10	TITLUL I CHELTUIELI DE PERSONAL	371,090,000	375,047,000	359,784,201	15,262,799
20	TITLUL II BUNURI SI SERVICII	537,424,000	588,476,000	446,313,617	142,162,383
30	TITLUL III DOBANZI	169,080,000	174,701,000	174,080,895	620,105
40	TITLUL IV SUBVENTII	1,970,882,000	2,543,862,000	2,509,037,149	34,824,851
50	TITLUL V FONDURI DE REZERVA	3,000,000	3,000,000		3,000,000
51	TITLUL VI TRANSFERURI INTRE UNITATI ALE ADMINISTRATIEI PUBLICE	602,610,000	662,336,000	574,241,842	88,094,158
55	TITLUL VII ALTE TRANSFERURI	2,652,000	2,552,000	314,350	2,237,650
57	TITLUL VIII ASISTENTA SOCIALA	321,513,000	306,055,000	305,081,521	973,479
59	TITLUL XI ALTE CHELTUIELI	168,221,140	231,314,140	213,728,348	17,585,792
79	OPERATIUNI FINANCIARE	118,355,000	106,253,000	105,264,204	988,796
80	TITLUL XVII IMPRUMUTURI	0	20,000,000	20,000,000	
81	TITLUL XIX RAMBURSARI DE CREDITE	118,355,000	86,253,000	85,264,204	988,796
84	PLATI EFECTUATE IN ANII PRECEDENTI SI RECUPERATE IN ANUL CURENT		-5,601,580	-9,854,322	4,252,742
85	Titlul XXI PLATI EFECTUATE IN ANII PRECEDENTI SI RECUPERATE IN ANUL CURENT		-5,601,580	-9,854,322	4,252,742
510002	Partea I-a SERVICII PUBLICE GENERALE	612,398,140	731,707,140	631,594,366	100,112,774
5102	AUTORITATI PUBLICE SI ACTIUNI EXTERNE	426,245,140	536,698,140	440,695,200	96,002,940
01	CHELTUIELI CURENTE	426,245,140	540,928,140	445,755,112	95,173,028
10	TITLUL I CHELTUIELI DE PERSONAL	149,812,000	149,812,000	145,569,956	4,242,044
1001	Cheltuieli salariale in bani	144,387,000	144,387,000	140,975,864	3,411,136
100101	Salarii de baza	116,000,000	120,100,000	117,252,595	2,847,405
100105	Sporuri pentru conditii de munca	13,000,000	13,000,000	12,777,756	222,244
100106	Alte sporuri	50,000	65,000	57,250	7,750
100112	Indemnizatii platite unor persoane din afara unitatii	6,700,000	3,200,000	3,175,917	24,083
100113	Drepturi de delegare	62,000	62,000	9,020	52,980



Capitol / Subcapitol / Paragraf	Denumire indicator	Credite bugetare		Plati efectuate	Diferente
		initiale	definitive		
A	B	1	2	3	4=2-3
100117	Indemnizatii de hrana	4,000,000	3,685,000	3,564,686	120,314
100130	Alte drepturi salariale in bani	4,575,000	4,275,000	4,138,640	136,360
1002	Cheltuieli salariale in natura	1,840,000	1,840,000	1,457,632	382,368
100206	Vouchere de vacanta	1,840,000	1,840,000	1,457,632	382,368
1003	Contributii	3,585,000	3,585,000	3,136,460	448,540
100307	Contributia asiguratorie pentru munca	3,585,000	3,585,000	3,136,460	448,540
20	TITLUL II BUNURI SI SERVICII	138,162,000	189,945,000	110,059,758	79,885,242
2001	Bunuri si servicii	31,261,000	48,606,000	16,098,219	32,507,781
200101	Furnituri de birou	150,000	460,000	455,909	4,091
200102	Materiale pentru curatenie	4,000	204,000	2,704	201,296
200103	Incalzit, iluminat si forta motrica	15,305,000	15,890,000	6,399,125	9,490,875
200104	Apa, canal si salubritate	604,000	647,000	500,885	146,115
200105	Carburanti si lubrifianti	675,000	620,000	259,783	360,217
200106	Piese de schimb	245,000	299,000	110,265	188,735
200108	Posta, telecomunicatii, radio, tv, internet	1,247,000	1,278,000	563,002	714,998
200109	Materiale si prestari de servicii cu caracter functional	1,589,000	1,754,000	1,380,843	373,157
200130	Alte bunuri si servicii pentru intretinere si functionare	11,442,000	27,454,000	6,425,703	21,028,297
2002	Reparatii curente	360,000	12,384,000	639,315	11,744,685
2005	Bunuri de natura obiectelor de inventar	2,675,000	2,875,000	218,354	2,656,646
200501	Uniforme si echipament	20,000	20,000	18,495	1,505
200530	Alte obiecte de inventar	2,655,000	2,855,000	199,859	2,655,141
2006	Deplasari, detasari, transferari	2,663,000	303,000	49,100	253,900
200601	Deplasari interne, detasari, transferari	1,860,000	200,000	10,701	189,299
200602	Deplasari in strainatate	803,000	103,000	38,399	64,601
2011	Carti, publicatii si materiale documentare	11,000	11,000	950	10,050
2012	Consultanta si expertiza	16,500,000	9,000,000	193,722	8,806,278
2013	Pregatire profesionala	600,000	100,000	1,690	98,310
2014	Protectia muncii	1,169,000	1,169,000	48,050	1,120,950
2019	Contributii ale administratiei publice locale la realizarea unor lucrari si servicii de interes public local, in baza unor conventii sau contracte de asociere	2,400,000	1,896,000	684,695	1,211,305
2025	Cheltuieli judiciare si extrajudiciare derivate din actiuni in reprezentarea intereselor statului, potrivit dispozitiilor legale	1,200,000	1,200,000		1,200,000
2030	Alte cheltuieli	79,323,000	112,401,000	92,125,663	20,275,337
203001	Reclama si publicitate	55,000	75,000	5,587	69,413
203002	Protocol si reprezentare	269,000	569,000	111,558	457,442
203003	Prime de asigurare non-viata	120,000	175,000	134,813	40,187
203004	Chirii	1,000,000	1,000,000		1,000,000
203030	Alte cheltuieli cu bunuri si servicii	77,879,000	110,582,000	91,873,705	18,708,295
55	TITLUL VII ALTE TRANSFERURI	430,000	330,000	314,350	15,650
5502	B. Transferuri curente in strainatate (catre organizatii internationale)	430,000	330,000	314,350	15,650
550201	Contributii si cotizatii la organisme internationale	430,000	330,000	314,350	15,650
57	TITLUL VIII ASISTENTA SOCIALA	2,510,000	2,510,000	1,913,930	596,070
5702	Ajutoare sociale	2,510,000	2,510,000	1,913,930	596,070
570201	Ajutoare sociale in numerar	2,500,000	2,500,000	1,913,930	586,070
570203	Tichete de cresa si tichete sociale pentru gradinita	10,000	10,000		10,000
59	TITLUL XI ALTE CHELTUIELI	135,331,140	198,331,140	187,897,118	10,434,022
5917	Despagubiri civile	134,031,140	197,031,140	186,980,228	10,050,912
5940	Sume aferente persoanelor cu handicap neincadrate	1,300,000	1,300,000	916,890	383,110
84	PLATI EFECTUATE IN ANII PRECEDENTI SI RECUPERATE IN ANUL CURENT		-4,230,000	-5,059,912	829,912



Capitol / Subcapitol / Paragraf	Denumire indicator	Credite bugetare		Plati efectuate	Diferente
		initiale	definitive		
A	B	1	2	3	4=2-3
85	Titlul XXI PLATI EFECTUATE IN ANII PRECEDENTI SI RECUPERATE IN ANUL CURENT		-4,230,000	-5,059,912	829,912
8501	Plati efectuate in anii precedenti si recuperate in anul curent		-4,230,000	-5,059,912	829,912
850101	Plati efectuate in anii precedenti si recuperate in anul curent (SF)		-4,230,000	-5,059,912	829,912
5402	ALTE SERVICII PUBLICE GENERALE	14,600,000	18,585,000	15,302,637	3,282,363
01	CHELTUIELI CURENTE	14,600,000	14,837,000	11,554,929	3,282,071
50	TITLUL V FONDURI DE REZERVA	3,000,000	3,000,000		3,000,000
5004	Fond de rezerva bugetara la dispozitia autoritatilor locale	3,000,000	3,000,000		3,000,000
51	TITLUL VI TRANSFERURI INTRE UNITATI ALE ADMINISTRATIEI PUBLICE	11,384,000	11,621,000	11,554,929	66,071
5101	Transferuri curente	11,384,000	11,621,000	11,554,929	66,071
510101	Transferuri catre institutiile publice	11,384,000	11,621,000	11,554,929	66,071
55	TITLUL VII ALTE TRANSFERURI	216,000	216,000		216,000
5501	A. Transferuri interne	216,000	216,000		216,000
550118	Alte transferuri curente interne	216,000	216,000		216,000
79	OPERATIUNI FINANCIARE		3,748,000	3,747,708	292
81	TITLUL XIX RAMBURSARI DE CREDITE		3,748,000	3,747,708	292
8102	Rambursari de credite interne		3,748,000	3,747,708	292
810205	Rambursari de credite aferente datoriei publice interne locale		3,748,000	3,747,708	292
5502	TRANZACTII PRIVIND DATORIA PUBLICA SI IMPRUMUTURI	171,553,000	176,424,000	175,596,529	827,471
01	CHELTUIELI CURENTE	171,553,000	176,424,000	175,596,529	827,471
20	TITLUL II BUNURI SI SERVICII	2,473,000	1,723,000	1,515,634	207,366
2024	Comisioane si alte costuri aferente imprumuturilor	2,473,000	1,723,000	1,515,634	207,366
202401	Comisioane si alte costuri aferente imprumuturilor externe	1,901,000	1,151,000	1,143,097	7,903
202402	Comisioane si alte costuri aferente imprumuturilor interne	152,000	152,000	142,532	9,468
202403	Stabilirea riscului de tara	420,000	420,000	230,005	189,995
30	TITLUL III DOBANZI	169,080,000	174,701,000	174,080,895	620,105
3001	Dobanzi aferente datoriei publice interne	120,939,000	123,660,000	123,288,530	371,470
300101	Dobanzi aferente datoriei publice interne directe	120,939,000	123,660,000	123,288,530	371,470
3002	Dobanzi aferente datoriei publice externe	48,141,000	51,041,000	50,792,365	248,635
300205	Dobanzi aferente datoriei publice externe locale	48,141,000	51,041,000	50,792,365	248,635
600002	Partea II-a APARARE, ORDINE PUBLICA SI SIGURANTA NATIONALA	74,104,000	73,993,000	66,297,243	7,695,757
6002	APARARE	210,000	210,000	14,392	195,608
01	CHELTUIELI CURENTE	210,000	210,000	14,392	195,608
20	TITLUL II BUNURI SI SERVICII	210,000	210,000	14,392	195,608
2001	Bunuri si servicii	165,000	165,000	9,800	155,200
200101	Furnituri de birou	78,000	78,000		78,000
200102	Materiale pentru curatenie	10,000	10,000		10,000
200106	Piese de schimb	12,000	12,000		12,000
200109	Materiale si prestari de servicii cu caracter functional	10,000	10,000		10,000
200130	Alte bunuri si servicii pentru intretinere si functionare	55,000	55,000	9,800	45,200
2005	Bunuri de natura obiectelor de inventar	15,000	15,000	4,592	10,408
200530	Alte obiecte de inventar	15,000	15,000	4,592	10,408
2030	Alte cheltuieli	30,000	30,000		30,000
203003	Prime de asigurare non-viata	5,000	5,000		5,000
203030	Alte cheltuieli cu bunuri si servicii	25,000	25,000		25,000
6102	ORDINE PUBLICA SI SIGURANTA NATIONALA	73,894,000	73,783,000	66,282,851	7,500,149




Capitol / Subcapitol / Paragraf	Denumire indicator	Credite bugetare		Plati efectuate	Diferente
		initiale	definitive		
A	B	1	2	3	4=2-3
01	CHELTUIELI CURENTE	73,894,000	73,783,000	66,374,050	7,408,950
20	TITLUL II BUNURI SI SERVICII	9,549,000	6,929,000	1,303,933	5,625,067
2001	Bunuri si servicii	4,893,000	4,726,000	913,751	3,812,249
200102	Materiale pentru curatenie		12,000		12,000
200103	Incalzit, iluminat si forta motrica	1,200,000	1,200,000	435,339	764,661
200104	Apa, canal si salubritate	80,000	80,000	18,662	61,338
200105	Carburanti si lubrifianti	5,000	5,000		5,000
200106	Piese de schimb	100,000	100,000	1,809	98,191
200108	Posta, telecomunicatii, radio, tv, internet	178,000	178,000	27,923	150,077
200109	Materiale si prestari de servicii cu caracter functional	260,000	248,000	58,377	189,623
200130	Alte bunuri si servicii pentru intretinere si functionare	3,070,000	2,903,000	371,641	2,531,359
2002	Reparatii curente	460,000	460,000		460,000
2005	Bunuri de natura obiectelor de inventar	510,000	510,000	10,835	499,165
200530	Alte obiecte de inventar	510,000	510,000	10,835	499,165
2030	Alte cheltuieli	3,686,000	1,233,000	379,347	853,653
203003	Prime de asigurare non-viata	50,000	50,000	13,432	36,568
203004	Chirii	436,000	436,000	331,185	104,815
203030	Alte cheltuieli cu bunuri si servicii	3,200,000	747,000	34,730	712,270
51	TITLUL VI TRANSFERURI INTRE UNITATI ALE ADMINISTRATIEI PUBLICE	64,345,000	66,854,000	65,070,117	1,783,883
5101	Transferuri curente	64,345,000	66,854,000	65,070,117	1,783,883
510101	Transferuri catre institutiile publice	64,345,000	66,854,000	65,070,117	1,783,883
84	PLATI EFECTUATE IN ANII PRECEDENTI SI RECUPERATE IN ANUL CURENT			-91,199	91,199
85	Titlul XXI PLATI EFECTUATE IN ANII PRECEDENTI SI RECUPERATE IN ANUL CURENT			-91,199	91,199
8501	Plati efectuate in anii precedenti si recuperate in anul curent			-91,199	91,199
850101	Plati efectuate in anii precedenti si recuperate in anul curent (SF)			-91,199	91,199
650002	Partea III-a CHELTUIELI SOCIAL-CULTURALE	1,148,863,000	1,166,111,420	1,047,396,085	118,715,335
6502	INVATAMANT	53,843,000	49,718,000	47,967,480	1,750,520
01	CHELTUIELI CURENTE	18,395,000	18,570,000	17,691,871	878,129
20	TITLUL II BUNURI SI SERVICII	500,000	500,000	388,773	111,227
2030	Alte cheltuieli	500,000	500,000	388,773	111,227
203030	Alte cheltuieli cu bunuri si servicii	500,000	500,000	388,773	111,227
51	TITLUL VI TRANSFERURI INTRE UNITATI ALE ADMINISTRATIEI PUBLICE	17,895,000	18,070,000	17,303,098	766,902
5101	Transferuri curente	17,895,000	18,070,000	17,303,098	766,902
510101	Transferuri catre institutiile publice	17,895,000	18,070,000	17,303,098	766,902
79	OPERATIUNI FINANCIARE	35,448,000	31,148,000	30,275,609	872,391
81	TITLUL XIX RAMBURSARI DE CREDITE	35,448,000	31,148,000	30,275,609	872,391
8101	Rambursari de credite externe	35,448,000	31,148,000	30,275,609	872,391
810101	Rambursari de credite externe contractate de ordonatorii de credite	35,448,000	31,148,000	30,275,609	872,391
6602	SANATATE	212,900,000	218,551,420	180,785,440	37,765,980
01	CHELTUIELI CURENTE	212,900,000	219,831,000	182,380,320	37,450,680
10	TITLUL I CHELTUIELI DE PERSONAL	111,929,000	117,465,000	108,153,106	9,311,894
1001	Cheltuieli salariale in bani	107,370,000	112,728,000	104,314,015	8,413,985
100101	Salarii de baza	90,480,000	95,137,000	89,884,213	5,252,787
100105	Sporuri pentru conditii de munca	11,050,000	11,725,000	10,399,747	1,325,253
100114	Indemnizatii de detasare	1,750,000	1,540,000	338,736	1,201,264
100117	Indemnizatii de hrana	3,800,000	4,036,000	3,562,893	473,107
100130	Alte drepturi salariale in bani	290,000	290,000	128,426	161,574
1002	Cheltuieli salariale in natura	2,029,000	2,080,000	1,518,613	561,387
100206	Vouchere de vacanta	2,029,000	2,080,000	1,518,613	561,387
1003	Contributii	2,530,000	2,657,000	2,320,478	336,522
100307	Contributia asiguratorie pentru munca	2,530,000	2,657,000	2,320,478	336,522



Capitol / Subcapitol / Paragraf	Denumire indicator	Credite bugetare		Plati efectuate	Diferente
		initiale	definitive		
A	B	1	2	3	4=2-3
20	TITLUL II BUNURI SI SERVICII	56,104,000	38,165,000	19,262,468	18,902,532
2001	Bunuri si servicii	29,744,000	15,978,000	9,549,718	6,428,282
200101	Furnituri de birou	162,000	112,000	37,984	74,016
200102	Materiale pentru curatenie	207,000	157,000	27,078	129,922
200103	Incalzit, iluminat si forta motrica	1,657,000	957,000	187,678	769,322
200104	Apa, canal si salubritate	60,000	60,000	29,988	30,012
200105	Carburanti si lubrifianti	130,000	130,000		130,000
200106	Piese de schimb	3,055,000	795,000	422,347	372,653
200107	Transport		50,000	44,665	5,335
200108	Posta, telecomunicatii, radio, tv, internet	743,000	493,000	468,655	24,345
200109	Materiale si prestari de servicii cu caracter functional	766,000	466,000	201,096	264,904
200130	Alte bunuri si servicii pentru intretinere si functionare	22,964,000	12,758,000	8,130,227	4,627,773
2002	Reparatii curente	5,500,000	10,140,000	438,718	9,701,282
2004	Medicamente si materiale sanitare	11,760,000	4,760,000	3,785,685	974,315
200401	Medicamente	4,396,000	2,996,000	2,754,589	241,411
200402	Materiale sanitare	5,000,000	1,350,000	915,521	434,479
200403	Reactivi	364,000	214,000	86,008	127,992
200404	Dezinfectanti	2,000,000	200,000	29,567	170,433
2005	Bunuri de natura obiectelor de inventar	3,118,000	633,000	126,288	506,712
200501	Uniforme si echipament				
200530	Alte obiecte de inventar	3,118,000	633,000	126,288	506,712
2006	Deplasari, detasari, transferari	2,000	67,000		67,000
200601	Deplasari interne, detasari, transferari	1,000	1,000		1,000
200602	Deplasari in strainatate	1,000	66,000		66,000
2011	Carti, publicatii si materiale documentare	135,000	135,000		135,000
2012	Consultanta si expertiza	179,000	179,000		179,000
2013	Pregatire profesionala	650,000	650,000	128,610	521,390
2014	Protectia muncii	354,000	354,000	198,437	155,563
2030	Alte cheltuieli	4,662,000	5,269,000	5,035,012	233,988
203001	Reclama si publicitate	6,000	13,000	10,476	2,524
203003	Prime de asigurare non-viata	56,000	56,000	41,957	14,043
203004	Chirii	100,000	100,000		100,000
203030	Alte cheltuieli cu bunuri si servicii	4,500,000	5,100,000	4,982,579	117,421
51	TITLUL VI TRANSFERURI INTRE UNITATI ALE ADMINISTRATIEI PUBLICE	43,767,000	63,020,000	53,988,939	9,031,061
5101	Transferuri curente	43,767,000	63,020,000	53,988,939	9,031,061
510146	Transferuri din bugetele locale pentru finantarea cheltuielilor curente din domeniul sanatatii	43,767,000	63,020,000	53,988,939	9,031,061
59	TITLUL XI ALTE CHELTUIELI	1,100,000	1,181,000	975,807	205,193
5940	Sume aferente persoanelor cu handicap neincadrate	1,100,000	1,181,000	975,807	205,193
84	PLATI EFECTUATE IN ANII PRECEDENTI SI RECUPERATE IN ANUL CURENT		-1,279,580	-1,594,880	315,300
85	Titlul XXI PLATI EFECTUATE IN ANII PRECEDENTI SI RECUPERATE IN ANUL CURENT		-1,279,580	-1,594,880	315,300
8501	Plati efectuate in anii precedenti si recuperate in anul curent		-1,279,580	-1,594,880	315,300
850101	Plati efectuate in anii precedenti si recuperate in anul curent (SF)		-1,279,580	-1,594,880	315,300
6702	CULTURA, RECREERE SI RELIGIE	455,115,000	486,539,000	413,595,926	72,943,074
01	CHELTUIELI CURENTE	455,115,000	486,539,000	414,960,438	71,578,562
10	TITLUL I CHELTUIELI DE PERSONAL	10,765,000	15,118,000	14,237,423	880,577
1001	Cheltuieli salariale in bani	14,961,000	14,349,000	13,535,149	813,851
100101	Salarii de baza	12,183,000	12,013,000	11,424,459	588,541
100105	Sporuri pentru conditii de munca	758,000	528,000	467,089	60,911
100106	Alte sporuri	900,000	900,000	893,045	6,955



Capitol / Subcapitol / Paragraf	Denumire indicator	Credite bugetare		Plati efectuate	Diferente
		initiale	definitive		
A	B	1	2	3	4=2-3
100112	Indemnizatii platite unor persoane din afara unitatii	80,000	13,000		13,000
100113	Drepturi de delegare	3,000	3,000		3,000
100117	Indemnizatii de hrana	767,000	697,000	613,806	83,194
100130	Alte drepturi salariale in bani	270,000	195,000	136,750	58,250
1002	Cheltuieli salariale in natura	294,000	324,000	297,942	26,058
100203	Uniforme si echipament obligatoriu		50,000	49,968	32
100206	Vouchere de vacanta	294,000	274,000	247,974	26,026
1003	Contributii	510,000	445,000	404,332	40,668
100307	Contributia asiguratorie pentru munca	510,000	445,000	404,332	40,668
20	TITLUL II BUNURI SI SERVICII	6,874,000	8,230,000	6,930,185	1,299,815
2001	Bunuri si servicii	3,440,000	3,511,000	2,838,453	672,547
200101	Furnituri de birou	170,000	130,000	125,714	4,286
200102	Materiale pentru curatenie	32,000	19,000	13,671	5,329
200103	Incalzit, iluminat si forta motrica	870,000	1,147,000	913,678	233,322
200104	Apa, canal si salubritate	78,000	56,000	46,794	9,206
200105	Carburanti si lubrifianti	65,000	72,000	69,942	2,058
200106	Piese de schimb	10,000	15,000	8,410	6,590
200108	Posta, telecomunicatii, radio, tv, internet	621,000	551,000	461,775	89,225
200109	Materiale si prestari de servicii cu caracter functional	630,000	781,000	655,896	125,104
200130	Alte bunuri si servicii pentru intretinere si functionare	964,000	740,000	542,573	197,427
2002	Reparatii curente	186,000	132,000	73,090	58,910
2004	Medicamente si materiale sanitare				
200402	Materiale sanitare				
2005	Bunuri de natura obiectelor de inventar	50,000	197,000	125,842	71,158
200530	Alte obiecte de inventar	50,000	197,000	125,842	71,158
2006	Deplasari, detasari, transferari	27,000	5,000	4,640	360
200601	Deplasari interne, detasari, transferari	27,000	5,000	4,640	360
2011	Carti, publicatii si materiale documentare	42,000	260,000	257,620	2,380
2012	Consultanta si expertiza	39,000			
2013	Pregatire profesionala	75,000	41,000	35,176	5,824
2014	Protectia muncii	127,000	89,000	83,078	5,922
2016	Studii si cercetari	155,000	155,000		155,000
2025	Cheltuieli judiciare si extrajudiciare derivate din actiuni in reprezentarea intereselor statului, potrivit dispozitiilor legale	10,000			
2030	Alte cheltuieli	2,723,000	3,840,000	3,512,286	327,714
203004	Chirii	1,065,000	2,007,000	1,977,487	29,513
203030	Alte cheltuieli cu bunuri si servicii	1,658,000	1,833,000	1,534,799	298,201
51	TITLUL VI TRANSFERURI INTRE UNITATI ALE ADMINISTRATIEI PUBLICE	402,203,000	432,706,000	369,999,553	62,706,447
5101	Transferuri curente	402,203,000	432,706,000	369,999,553	62,706,447
510101	Transferuri catre institutiile publice	402,203,000	432,706,000	369,999,553	62,706,447
55	TITLUL VII ALTE TRANSFERURI	3,000	3,000		3,000
5501	A. Transferuri interne	3,000	3,000		3,000
550118	Alte transferuri curente interne	3,000	3,000		3,000
57	TITLUL VIII ASISTENTA SOCIALA	150,000	345,000	344,991	9
5702	Ajutoare sociale	150,000	345,000	344,991	9
570201	Ajutoare sociale in numerar	150,000	345,000	344,991	9
59	TITLUL XI ALTE CHELTUIELI	30,120,000	30,137,000	23,448,286	6,688,714
5915	Contributii la salarizarea personalului neclerical	30,000,000	30,000,000	23,318,336	6,681,664
5940	Sume aferente persoanelor cu handicap neincadrate	120,000	137,000	129,950	7,050
84	PLATI EFECTUATE IN ANII PRECEDENTI SI RECUPERATE IN ANUL CURENT			-1,364,512	1,364,512
85	Titlul XXI PLATI EFECTUATE IN ANI				



 ROMANIA

 PRIMĂRIA MUNICIPIULUI BUCUREȘTI

 CONSILIUL GENERAL

 Pagina 20



Capitol / Subcapitol / Paragraf	Denumire indicator	Credite bugetare		Plati efectuate	Diferente
		initiale	definitive		
A	B	1	2	3	4=2-3
	PRECEDENTI SI RECUPERATE IN ANUL CURENT			-1,364,512	1,364,512
8501	Plati efectuate in anii precedenti si recuperate in anul curent			-1,364,512	1,364,512
850101	Plati efectuate in anii precedenti si recuperate in anul curent (SF)			-1,364,512	1,364,512
6802	ASIGURARI SI ASISTENTA SOCIALA	427,005,000	411,303,000	405,047,239	6,255,761
01	CHELTUIELI CURENTE	427,005,000	411,303,000	406,054,894	5,248,106
10	TITLUL I CHELTUIELI DE PERSONAL	55,821,000	55,499,000	55,125,403	373,597
1001	Cheltuieli salariale in bani	53,484,000	53,319,000	52,986,340	332,660
100101	Salarii de baza	41,126,000	40,726,000	40,501,261	224,739
100105	Sporuri pentru conditii de munca	8,640,000	9,420,000	9,360,658	59,342
100106	Alte sporuri	4,000	2,000	1,443	557
100113	Drepturi de delegare	10,000			
100117	Indemnizatii de hrana	2,793,000	2,494,000	2,462,016	31,984
100130	Alte drepturi salariale in bani	911,000	677,000	660,962	16,038
1002	Cheltuieli salariale in natura	1,121,000	981,000	959,166	21,834
100206	Vouchere de vacanta	1,121,000	981,000	959,166	21,834
1003	Contributii	1,216,000	1,199,000	1,179,897	19,103
100307	Contributia asiguratorie pentru munca	1,216,000	1,199,000	1,179,897	19,103
20	TITLUL II BUNURI SI SERVICII	50,937,000	51,260,000	46,660,855	4,599,145
2001	Bunuri si servicii	12,310,000	14,275,000	12,326,238	1,948,762
200101	Furnituri de birou	139,000	139,000	136,565	2,435
200102	Materiale pentru curatenie	120,000	120,000	119,618	382
200103	Incalzit, iluminat si forta motrica	3,522,000	4,642,000	3,427,966	1,214,034
200104	Apa, canal si salubritate	852,000	968,000	848,177	119,823
200105	Carburanti si lubrifianti	147,000	212,000	180,426	31,574
200106	Piese de schimb	6,000			
200108	Posta, telecomunicatii, radio, tv, internet	1,447,000	1,307,000	1,265,156	41,844
200109	Materiale si prestari de servicii cu caracter functional	1,357,000	1,667,000	1,530,562	136,438
200130	Alte bunuri si servicii pentru intretinere si functionare	4,720,000	5,220,000	4,817,768	402,232
2002	Reparatii curente	2,280,000	3,080,000	3,062,393	17,607
2003	Hrana	11,000,000	13,670,000	12,905,147	764,853
200301	Hrana pentru oameni	11,000,000	13,670,000	12,905,147	764,853
2004	Medicamente si materiale sanitare	2,520,000	2,181,000	2,056,742	124,258
200401	Medicamente	1,020,000	1,046,000	995,457	50,543
200402	Materiale sanitare	1,050,000	950,000	948,024	1,976
200403	Reactivi				
200404	Dezinfectanti	450,000	185,000	113,261	71,739
2005	Bunuri de natura obiectelor de inventar	280,000	1,977,000	1,766,179	210,821
200501	Uniforme si echipament	75,000	75,000	69,972	5,028
200503	Lenjerie si accesorii de pat	10,000	191,000	189,000	2,000
200530	Alte obiecte de inventar	195,000	1,711,000	1,507,207	203,793
2006	Deplasari, detasari, transferari	30,000	30,000	24,990	5,010
200601	Deplasari interne, detasari, transferari	25,000	25,000	24,990	10
200602	Deplasari in strainatate	5,000	5,000		5,000
2012	Consultanta si expertiza	538,000	400,000	383,180	16,820
2013	Pregatire profesionala	50,000	50,000	38,276	11,724
2014	Protectia muncii	525,000	775,000	730,740	44,260
2030	Alte cheltuieli	21,404,000	14,822,000	13,366,970	1,455,030
203004	Chirii	2,284,000	2,184,000	1,469,017	714,983
203030	Alte cheltuieli cu bunuri si servicii	19,120,000	12,638,000	11,897,953	740,047
51	TITLUL VI TRANSFERURI INTRE UNITATI ALE ADMINISTRATIEI PUBLICE	1,539,000	1,539,000	1,539,000	
5101	Transferuri curente	1,539,000	1,539,000	1,539,000	
510101	Transferuri catre institutiile publice	1,539,000	1,539,000	1,539,000	
57	TITLUL VIII ASISTENTA SOCIALA	318,228,000	302,510,000	302,241,692	268,308
5702	Ajutoare sociale	318,228,000	302,510,000	302,241,692	268,308
570201	Ajutoare sociale in numerar	318,228,000	302,510,000	302,241,692	268,308



Capitol / Subcapitol / Paragraf	Denumire indicator	Credite bugetare		Plati efectuate	Diferente
		initiale	definitive		
A	B	1	2	3	4=2-3
59	TITLUL XI ALTE CHELTUIELI	480,000	495,000	487,944	7,056
5940	Sume aferente persoanelor cu handicap neincadrate	480,000	495,000	487,944	7,056
84	PLATI EFECTUATE IN ANII PRECEDENTI SI RECUPERATE IN ANUL CURENT			-1,007,655	1,007,655
85	Titlul XXI PLATI EFECTUATE IN ANII PRECEDENTI SI RECUPERATE IN ANUL CURENT			-1,007,655	1,007,655
8501	Plati efectuate in anii precedenti si recuperate in anul curent			-1,007,655	1,007,655
850101	Plati efectuate in anii precedenti si recuperate in anul curent (SF)			-1,007,655	1,007,655
700002	Partea IV-a SERVICII SI DEZVOLTARE PUBLICA, LOCUINTE, MEDIU SI APE	267,303,000	298,731,000	271,094,210	27,636,790
7002	LOCUINTE, SERVICII SI DEZVOLTARE PUBLICA	183,411,000	217,645,000	203,414,931	14,230,069
01	CHELTUIELI CURENTE	183,411,000	197,645,000	183,805,415	13,839,585
10	TITLUL I CHELTUIELI DE PERSONAL	10,825,000	10,465,000	10,432,730	32,270
1001	Cheletuiei salariale in bani	10,400,000	10,075,000	10,045,124	29,876
100101	Salarii de baza	8,900,000	8,700,000	8,675,025	24,975
100105	Sporuri pentru conditii de munca	1,000,000	960,000	957,343	2,657
100117	Indemnizatii de hrana	500,000	415,000	412,756	2,244
1002	Cheletuiei salariale in natura	190,000	165,000	163,672	1,328
100206	Vouchere de vacanta	190,000	165,000	163,672	1,328
1003	Contributii	235,000	225,000	223,934	1,066
100307	Contributia asiguratorie pentru munca	235,000	225,000	223,934	1,066
20	TITLUL II BUNURI SI SERVICII	128,714,000	138,938,000	136,229,788	2,708,212
2001	Bunuri si servicii	1,821,000	3,931,000	3,543,458	387,542
200101	Furnituri de birou	112,000	192,000	146,391	45,609
200102	Materiale pentru curatenie	30,000	30,000	28,543	1,457
200103	Incalzit, iluminat si forta motrica	330,000	330,000	233,724	96,276
200104	Apa, canal si salubritate	60,000	80,000	54,056	25,944
200105	Carburanti si lubrifianti	5,000	20,000	19,997	3
200106	Piese de schimb	30,000	30,000	28,178	1,822
200108	Posta, telecomunicatii, radio, tv, internet	150,000	150,000	117,753	32,247
200109	Materiale si prestari de servicii cu caracter functional	495,000	2,124,000	2,052,486	71,514
200130	Alte bunuri si servicii pentru intretinere si functionare	609,000	975,000	862,330	112,670
2002	Reparatii curente	120,000	400,000	243,892	156,108
2005	Bunuri de natura obiectelor de inventar	39,000	61,000	58,773	2,227
200530	Alte obiecte de inventar	39,000	61,000	58,773	2,227
2011	Carti, publicatii si materiale documentare	3,000	4,000	3,710	290
2012	Consultanta si expertiza	400,000	175,000	107,457	67,543
2025	Cheletuiei judiciare si extrajudiciare derivate din actiuni in reprezentarea intereselor statului, potrivit dispozitiilor legale	80,000	53,000	40,483	12,517
2030	Alte cheltuieli	126,251,000	134,314,000	132,232,015	2,081,985
203003	Prime de asigurare non-viata	5,000	670,000	666,723	3,277
203030	Alte cheltuieli cu bunuri si servicii	126,246,000	133,644,000	131,565,292	2,078,708
51	TITLUL VI TRANSFERURI INTRE UNITATI ALE ADMINISTRATIEI PUBLICE	43,192,000	47,477,000	36,482,847	10,994,153
5101	Transferuri curente	43,192,000	47,477,000	36,482,847	10,994,153
510101	Transferuri catre institutiile publice	43,192,000	47,477,000	36,482,847	10,994,153
57	TITLUL VIII ASISTENTA SOCIALA	250,000	315,000	282,670	32,330
5702	Ajutoare sociale	250,000	315,000	282,670	32,330
570201	Ajutoare sociale in numerar	250,000	315,000	282,670	32,330
59	TITLUL XI ALTE CHELTUIELI	430,000	450,000	377,380	72,620
5917	Despagubiri civile	280,000	315,000	245,780	69,220
5940	Sume aferente persoanelor cu handicap				



Capitol / Subcapitol / Paragraf	Denumire indicator	Credite bugetare		Plati efectuate	Diferente
		initiale	definitive		
A	B	1	2	3	4=2-3
	neincadrate	150,000	135,000	131,600	3,400
79	OPERATIUNI FINANCIARE		20,000,000	20,000,000	
80	TITLUL XVIII IMPRUMUTURI		20,000,000	20,000,000	
8003	Imprumuturi pentru institutii si servicii publice sau activitati finantate integral din venituri proprii		20,000,000	20,000,000	
84	PLATI EFECTUATE IN ANII PRECEDENTI SI RECUPERATE IN ANUL CURENT			-390,484	390,484
85	Titlul XXI PLATI EFECTUATE IN ANII PRECEDENTI SI RECUPERATE IN ANUL CURENT			-390,484	390,484
8501	Plati efectuate in anii precedenti si recuperate in anul curent			-390,484	390,484
850101	Plati efectuate in anii precedenti si recuperate in anul curent (SF)			-390,484	390,484
7402	PROTECTIA MEDIULUI	83,892,000	81,086,000	67,679,279	13,406,721
01	CHELTUIELI CURENTE	76,292,000	74,256,000	60,872,378	13,383,622
20	TITLUL II BUNURI SI SERVICII	58,007,000	53,207,000	42,569,019	10,637,981
2001	Bunuri si servicii	750,000	1,750,000	1,496,125	253,875
200130	Alte bunuri si servicii pentru intretinere si functionare	750,000	1,750,000	1,496,125	253,875
2030	Alte cheltuieli	57,257,000	51,457,000	41,072,894	10,384,106
203030	Alte cheltuieli cu bunuri si servicii	57,257,000	51,457,000	41,072,894	10,384,106
51	TITLUL VI TRANSFERURI INTRE UNITATI ALE ADMINISTRATIEI PUBLICE	18,285,000	21,049,000	18,303,359	2,745,641
5101	Transferuri curente	18,285,000	21,049,000	18,303,359	2,745,641
510101	Transferuri catre institutiile publice	18,285,000	21,049,000	18,303,359	2,745,641
79	OPERATIUNI FINANCIARE	7,600,000	6,830,000	6,806,901	23,099
81	TITLUL XIX RAMBURSARI DE CREDITE	7,600,000	6,830,000	6,806,901	23,099
8101	Rambursari de credite externe	7,600,000	6,830,000	6,806,901	23,099
810101	Rambursari de credite externe contractate de ordonatorii de credite	7,600,000	6,830,000	6,806,901	23,099
800002	Partea V-a ACTIUNI ECONOMICE	2,162,159,000	2,717,452,000	2,661,609,901	55,842,099
8102	COMBUSTIBILI SI ENERGIE	1,052,189,000	1,478,071,000	1,443,157,270	34,913,730
01	CHELTUIELI CURENTE	987,882,000	1,439,962,000	1,405,137,446	34,824,554
40	TITLUL IV SUBVENTII	987,882,000	1,439,962,000	1,405,137,446	34,824,554
4003	Subventii pentru acoperirea diferentelor de pret si tarif	987,882,000	1,439,962,000	1,405,137,446	34,824,554
79	OPERATIUNI FINANCIARE	64,307,000	38,109,000	38,019,824	89,176
81	TITLUL XIX RAMBURSARI DE CREDITE	64,307,000	38,109,000	38,019,824	89,176
8101	Rambursari de credite externe	1,883,000	1,693,000	1,611,107	81,893
810101	Rambursari de credite externe contractate de ordonatorii de credite	1,883,000	1,693,000	1,611,107	81,893
8102	Rambursari de credite interne	62,424,000	36,416,000	36,408,717	7,283
810205	Rambursari de credite aferente datoriei publice interne locale	62,424,000	36,416,000	36,408,717	7,283
8302	AGRICULTURA, SILVICULTURA, PISCICULTURA SI VANATOARE	4,917,000	4,917,000	4,467,798	449,202
01	CHELTUIELI CURENTE	4,917,000	5,009,000	4,559,169	449,831
10	TITLUL I CHELTUIELI DE PERSONAL	3,514,000	3,514,000	3,111,672	402,328
1001	Cheltuieli salariale in bani	3,384,000	3,384,000	2,991,926	392,074
100101	Salarii de baza	2,800,000	2,768,000	2,471,419	296,581
100105	Sporuri pentru conditii de munca	340,000	340,000	283,154	56,846
100106	Alte sporuri	53,000	85,000	78,449	6,551
100117	Indemnizatii de hrana	141,000	141,000	133,496	7,504
100130	Alte drepturi salariale in bani	50,000	50,000	25,408	24,592
1002	Cheltuieli salariale in natura	56,000	53,000	53,000	
100206	Vouchere de vacanta	56,000	53,000	53,000	
1003	Contributii	74,000	77,000	66,746	10,254
100307	Contributia asiguratorie pentru munca	74,000	77,000	66,746	10,254
20	TITLUL II BUNURI SI SERVICII	1,358,000	1,440,000	1,424,597	15,403
2001	Bunuri si servicii	1,033,000	1,060,000	1,048,152	11,848



Capitol / Subcapitol / Paragraf	Denumire indicator	Credite bugetare		Plati efectuate	Diferente
		initiale	definitive		
A	B	1	2	3	4=2-3
200101	Furnituri de birou	5,000	8,000	7,240	760
200102	Materiale pentru curatenie	5,000	5,000	5,000	
200103	Incalzit, iluminat si forta motrica	36,000	61,000	58,119	2,881
200104	Apa, canal si salubritate	13,000	13,000	12,524	476
200105	Carburanti si lubrifianti	75,000	125,000	121,195	3,805
200106	Piese de schimb	4,000	41,000	39,128	1,872
200108	Posta, telecomunicatii, radio, tv, internet	30,000	27,000	26,095	905
200109	Materiale si prestari de servicii cu caracter functional	685,000	601,000	600,134	866
200130	Alte bunuri si servicii pentru intretinere si functionare	180,000	179,000	178,717	283
2002	Reparatii curente	80,000	116,000	115,313	687
2005	Bunuri de natura obiectelor de inventar	10,000	38,000	37,587	413
200501	Uniforme si echipament		30,000	29,954	46
200530	Alte obiecte de inventar	10,000	8,000	7,633	367
2006	Deplasari, detasari, transferari	5,000	5,000	4,903	97
200601	Deplasari interne, detasari, transferari	5,000	5,000	4,903	97
2012	Consultanta si expertiza	90,000	86,000	85,358	642
2013	Pregatire profesionala	10,000	4,000	3,408	592
2014	Protectia muncii	50,000	50,000	49,975	25
2030	Alte cheltuieli	80,000	81,000	79,901	1,099
203003	Prime de asigurare non-viata	30,000	30,000	29,481	519
203030	Alte cheltuieli cu bunuri si servicii	50,000	51,000	50,420	580
57	TITLUL VIII ASISTENTA SOCIALA	45,000	45,000	18,900	26,100
5702	Ajutoare sociale	45,000	45,000	18,900	26,100
570201	Ajutoare sociale in numerar	45,000	45,000	18,900	26,100
59	TITLUL XI ALTE CHELTUIELI		10,000	4,000	6,000
5917	Despagubiri civile		10,000	4,000	6,000
84	TITLUL XV PLATI EFECTUATE IN ANII PRECEDENTI SI RECUPERATE IN ANUL CURENT		-92,000	-91,371	-629
85	Titlul XXI PLATI EFECTUATE IN ANII PRECEDENTI SI RECUPERATE IN ANUL CURENT		-92,000	-91,371	-629
8501	Plati efectuate in anii precedenti si recuperate in anul curent		-92,000	-91,371	-629
850101	Plati efectuate in anii precedenti si recuperate in anul curent (SF)		-92,000	-91,371	-629
8402	TRANSPORTURI	1,102,053,000	1,231,464,000	1,213,949,940	17,514,060
01	CHELTUIELI CURENTE	1,091,053,000	1,225,046,000	1,207,790,087	17,255,913
10	TITLUL I CHELTUIELI DE PERSONAL	23,424,000	23,174,000	23,153,911	20,089
1001	Cheltuieli salariale in bani	22,375,000	22,241,000	22,221,992	19,008
100101	Salarii de baza	18,251,000	18,658,000	18,644,225	13,775
100105	Sporuri pentru conditii de munca	2,404,000	2,271,000	2,270,584	416
100117	Indemnizatii de hrana	1,368,000	1,105,000	1,104,807	193
100130	Alte drepturi salariale in bani	352,000	207,000	202,376	4,624
1002	Cheltuieli salariale in natura	499,000	437,000	436,276	724
100206	Vouchere de vacanta	499,000	437,000	436,276	724
1003	Contributii	550,000	496,000	495,643	357
100307	Contributia asiguratorie pentru munca	550,000	496,000	495,643	357
20	TITLUL II BUNURI SI SERVICII	83,539,000	96,932,000	79,919,322	17,012,678
2001	Bunuri si servicii	15,711,000	18,036,000	15,615,233	2,420,767
200101	Furnituri de birou	40,000	60,000	39,369	20,631
200102	Materiale pentru curatenie	5,000	10,000	7,005	2,995
200103	Incalzit, iluminat si forta motrica	800,000	950,000	844,388	105,612
200104	Apa, canal si salubritate	150,000	200,000	125,306	74,694
200105	Carburanti si lubrifianti	800,000	750,000	520,246	229,754
200106	Piese de schimb	70,000	145,000	121,498	23,502
200108	Posta, telecomunicatii, radio, tv, internet	150,000	135,000	115,609	19,391
200109	Materiale si prestari de servicii cu				



Handwritten signature or initials in blue ink.

Capitol / Subcapitol / Paragraf	Denumire indicator	Credite bugetare		Plati efectuate	Diferente
		initiale	definitive		
A	B	1	2	3	4=2-3
200130	caracter functional	13,416,000	15,576,000	13,666,918	1,909,082
	Alte bunuri si servicii pentru intretinere si functionare	280,000	210,000	174,894	35,106
2002	Reparatii curente	66,600,000	77,530,000	63,170,143	14,359,857
2005	Bunuri de natura obiectelor de inventar	370,000	253,000	240,493	12,507
200501	Uniforme si echipament	170,000	3,000	214	2,786
200530	Alte obiecte de inventar	200,000	250,000	240,279	9,721
2006	Deplasari, detasari, transferari	1,000			
200601	Deplasari interne, detasari, transferari	1,000			
2012	Consultanta si expertiza	400,000	635,000	527,944	107,056
2013	Pregatire profesionala	30,000	10,000	0	10,000
2014	Protectia muncii	400,000	442,000	344,019	97,981
2025	Cheltuieli judiciare si extrajudiciare derivate din actiuni in reprezentarea intereselor statului, potrivit dispozitiilor legale	2,000	2,000	568	1,432
2030	Alte cheltuieli	25,000	24,000	20,922	3,078
203001	Reclama si publicitate	2,000	2,000	1,231	769
203004	Chirii	22,000	22,000	19,691	2,309
203030	Alte cheltuieli cu bunuri si servicii	1,000			
40	TITLUL IV SUBVENTII	983,000,000	1,103,900,000	1,103,899,703	297
4003	Subventii pentru acoperirea diferentelor de pret si tarif	983,000,000	1,103,900,000	1,103,899,703	297
57	TITLUL VIII ASISTENTA SOCIALA	330,000	330,000	279,338	50,662
5702	Ajutoare sociale	330,000	330,000	279,338	50,662
570201	Ajutoare sociale in numerar	330,000	330,000	279,338	50,662
59	TITLUL XI ALTE CHELTUIELI	760,000	710,000	537,813	172,187
5917	Despagubiri civile	500,000	450,000	297,456	152,544
5940	Sume aferente persoanelor cu handicap neincadrate	260,000	260,000	240,357	19,643
79	OPERATIUNI FINANCIARE	11,000,000	6,418,000	6,414,162	3,838
81	TITLUL XIX RAMBURSARI DE CREDITE	11,000,000	6,418,000	6,414,162	3,838
8102	Rambursari de credite interne	11,000,000	6,418,000	6,414,162	3,838
810205	Rambursari de credite aferente datoriei publice interne locale	11,000,000	6,418,000	6,414,162	3,838
84	TITLUL XV PLATI EFECTUATE IN ANII PRECEDENTI SI RECUPERATE IN ANUL CURENT			-254,309	254,309
85	Titlul XXI PLATI EFECTUATE IN ANII PRECEDENTI SI RECUPERATE IN ANUL CURENT			-254,309	254,309
8501	Plati efectuate in anii precedenti si recuperate in anul curent			-254,309	254,309
850101	Plati efectuate in anii precedenti si recuperate in anul curent (SF)			-254,309	254,309
8702	ALTE ACTIUNI ECONOMICE	3,000,000	3,000,000	34,893	2,965,107
01	CHELTUIELI CURENTE	3,000,000	3,000,000	34,893	2,965,107
20	TITLUL II BUNURI SI SERVICII	997,000	997,000	34,893	962,107
2030	Alte cheltuieli	997,000	997,000	34,893	962,107
203030	Alte cheltuieli cu bunuri si servicii	997,000	997,000	34,893	962,107
55	TITLUL VII ALTE TRANSFERURI	2,003,000	2,003,000		2,003,000
5501	A. Transferuri interne	2,003,000	2,003,000		2,003,000
550118	Alte transferuri curente interne	2,003,000	2,003,000		2,003,000
990296	excedent/deficit sect funct			72,300,712	-72,300,712
5002	TOTAL CHELTUIELI SECTIUNEA DE DEZVOLTARE	1,619,313,970	1,035,127,520	571,674,008	463,453,512
01	CHELTUIELI CURENTE	813,541,120	657,885,220	363,966,023	293,919,197
51	TITLUL VI TRANSFERURI INTRE UNITATI ALE ADMINISTRATIEI PUBLICE	94,796,000	87,660,000	52,909,921	34,750,079
55	TITLUL VII ALTE TRANSFERURI	66,376,000	68,936,000	56,488,561	12,447,439
56	TITLUL VIII PROIECTE CU FINANTARE DIN				



Capitol / Subcapitol / Paragraf	Denumire indicator	Credite bugetare		Plati efectuate	Diferente
		initiale	definitive		
A	B	1	2	3	4=2-3
	FONDURI EXTERNE NERAMBURSABILE (FEN) POSTADERARE				
58	TITLUL X PROIECTE CU FINANTARE DIN FONDURI EXTERNE NERAMBURSABILE AFERENTE				
	CADRULUI FINANCIAR 2014-2020	652,369,120	501,289,220	254,567,541	246,721,679
70	CHELTUIELI DE CAPITAL	800,176,850	374,513,720	205,343,206	169,170,514
71	TITLUL XV ACTIVE NEFINANCIARE	780,176,850	354,513,720	185,343,206	169,170,514
72	TITLUL XVI ACTIVE FINANCIARE	20,000,000	20,000,000	20,000,000	
79	OPERATIUNI FINANCIARE	5,596,000	3,272,000	3,258,584	13,416
81	TITLUL XIX RAMBURSARI DE CREDITE	5,596,000	3,272,000	3,258,584	13,416
84	PLATI EFECTUATE IN ANII PRECEDENTI SI RECUPERATE IN ANUL CURENT		-543,420	-893,805	350,385
85	Titlul XXI PLATI EFECTUATE IN ANII PRECEDENTI SI RECUPERATE IN ANUL CURENT		-543,420	-893,805	350,385
510002	Partea I-a SERVICII PUBLICE GENERALE	57,786,000	52,050,000	35,537,805	16,512,195
5102	AUTORITATI PUBLICE SI ACTIUNI EXTERNE	13,943,000	5,556,000	1,494,497	4,061,503
01	CHELTUIELI CURENTE	9,000	106,000	33,562	72,438
58	TITLUL X PROIECTE CU FINANTARE DIN FONDURI EXTERNE NERAMBURSABILE AFERENTE				
	CADRULUI FINANCIAR 2014-2020	9,000	106,000	33,562	72,438
5802	Programe din Fondul Social European (FSE)		97,000	25,239	71,761
580201	Finantarea nationala		15,000	5,048	9,952
580202	Finantarea externa nerambursabila		61,000	20,191	40,809
580203	Cheltuieli neeligibile		21,000		21,000
5830	Mecanismul pentru interconectarea Europei	9,000	9,000	8,323	677
583003	Cheltuieli neeligibile	9,000	9,000	8,323	677
70	CHELTUIELI DE CAPITAL	13,934,000	5,450,000	1,510,887	3,939,113
71	TITLUL XV ACTIVE NEFINANCIARE	13,934,000	5,450,000	1,510,887	3,939,113
7101	Active fixe	13,934,000	5,450,000	1,510,887	3,939,113
710101	Constructii	8,800,000	100,000		100,000
710102	Masini, echipamente si mijloace de transport	2,733,000	2,788,000	913,067	1,874,933
710103	Mobilier, aparatura birotica si alte active corporale				
710130	Alte active fixe (inclusiv reparatii capitale)	2,401,000	2,562,000	597,820	1,964,180
84	PLATI EFECTUATE IN ANII PRECEDENTI SI RECUPERATE IN ANUL CURENT			-49,952	49,952
85	Titlul XXI PLATI EFECTUATE IN ANII PRECEDENTI SI RECUPERATE IN ANUL CURENT			-49,952	49,952
8501	Plati efectuate in anii precedenti si recuperate in anul curent			-49,952	49,952
850102	Plati efectuate in anii precedenti si recuperate in anul curent (SD)			-49,952	49,952
5402	ALTE SERVICII PUBLICE GENERALE	43,843,000	46,494,000	34,043,308	12,450,692
01	CHELTUIELI CURENTE	43,843,000	46,494,000	34,043,308	12,450,692
51	TITLUL VI TRANSFERURI INTRE UNITATI ALE ADMINISTRATIEI PUBLICE	6,000	97,000	93,621	3,379
5102	Transferuri de capital	6,000	97,000	93,621	3,379
510229	Alte transferuri de capital catre institutii publice	6,000	97,000	93,621	3,379
55	TITLUL VII ALTE TRANSFERURI	43,837,000	46,397,000	33,949,687	12,447,313
5501	A. Transferuri interne	43,837,000	46,397,000	33,949,687	12,447,313
550142	Transferuri din bugetul local catre asociatiile de dezvoltare intercomuni- tare	43,837,000	46,397,000	33,949,687	12,447,313
600002	Partea II-a APARARE, ORDINE PUBLICA SI SIGURANTA NATIONALA	3,785,000	7,107,000	669,765	6,437,235
6002	APARARE	102,000	102,000	54,145	47,855



Capitol / Subcapitol / Paragraf	Denumire indicator	Credite bugetare		Plati efectuate	Diferente
		initiale	definitive		
A	B	1	2	3	4=2-3
70	CHELTUIELI DE CAPITAL	102,000	102,000	54,145	47,855
71	TITLUL XV ACTIVE NEFINANCIARE	102,000	102,000	54,145	47,855
7101	Active fixe	102,000	102,000	54,145	47,855
710101	Constructii	1,000	1,000		1,000
710102	Masini, echipamente si mijloace de transport	71,000	71,000	54,145	16,855
710103	Mobilier, aparatura birotica si alte active corporale	30,000	30,000		30,000
710130	Alte active fixe (inclusiv reparatii capitale)				
6102	ORDINE PUBLICA SI SIGURANTA NATIONALA	3,683,000	7,005,000	615,620	6,389,380
01	CHELTUIELI CURENTE	148,000	949,000	792,462	156,538
51	TITLUL VI TRANSFERURI INTRE UNITATI ALE ADMINISTRATIEI PUBLICE	148,000	949,000	792,462	156,538
5102	Transferuri de capital	148,000	949,000	792,462	156,538
510229	Alte transferuri de capital catre institutii publice	148,000	949,000	792,462	156,538
70	CHELTUIELI DE CAPITAL	3,535,000	6,417,000	183,676	6,233,324
71	TITLUL XV ACTIVE NEFINANCIARE	3,535,000	6,417,000	183,676	6,233,324
7101	Active fixe	3,535,000	6,417,000	183,676	6,233,324
710101	Constructii		262,000		262,000
710102	Masini, echipamente si mijloace de transport	3,535,000	4,844,000		4,844,000
710103	Mobilier, aparatura birotica si alte active corporale		245,000	183,676	61,324
710130	Alte active fixe (inclusiv reparatii capitale)		1,066,000		1,066,000
84	PLATI EFECTUATE IN ANII PRECEDENTI SI RECUPERATE IN ANUL CURENT		-361,000	-360,518	-482
85	Titlul XXI PLATI EFECTUATE IN ANII PRECEDENTI SI RECUPERATE IN ANUL CURENT		-361,000	-360,518	-482
8501	Plati efectuate in anii precedenti si recuperate in anul curent		-361,000	-360,518	-482
850102	Plati efectuate in anii precedenti si recuperate in anul curent (SD)		-361,000	-360,518	-482
650002	Partea III-a CHELTUIELI SOCIAL-CULTURALE	253,812,000	230,391,580	97,510,661	132,880,919
6502	INVATAMANT	15,287,000	886,000	269,558	616,442
01	CHELTUIELI CURENTE	155,000	230,000	222,449	7,551
51	TITLUL VI TRANSFERURI INTRE UNITATI ALE ADMINISTRATIEI PUBLICE	155,000	230,000	222,449	7,551
5102	Transferuri de capital	155,000	230,000	222,449	7,551
510229	Alte transferuri de capital catre institutii publice	155,000	230,000	222,449	7,551
70	CHELTUIELI DE CAPITAL	15,132,000	656,000	47,109	608,891
71	TITLUL XV ACTIVE NEFINANCIARE	15,132,000	656,000	47,109	608,891
7101	Active fixe	15,132,000	656,000	47,109	608,891
710101	Constructii	15,132,000	656,000	47,109	608,891
6602	SANATATE	191,111,000	199,551,580	78,779,467	120,772,113
01	CHELTUIELI CURENTE	96,834,000	141,902,000	48,716,685	93,185,315
51	TITLUL VI TRANSFERURI INTRE UNITATI ALE ADMINISTRATIEI PUBLICE	17,648,000	62,716,000	35,296,318	27,419,682
5102	Transferuri de capital	17,648,000	62,716,000	35,296,318	27,419,682
510228	Transferuri din bugetele locale pentru finantarea cheltuielilor de capital din domeniul sanatatii	17,648,000	62,716,000	35,296,318	27,419,682
58	TITLUL X PROIECTE CU FINANTARE DIN FONDURI EXTERNE NERAMBURSABILE AFERENTE CADRULUI FINANCIAR 2014-2020	79,186,000	79,186,000	13,420,367	65,765,633
5801	Programe din Fondul European de Dezvoltare Regionala (FEDR)	79,186,000	79,186,000	13,420,367	65,765,633
580102	Finantarea externa nerambursabila	75,021,000	75,021,000	13,420,367	61,600,633




Capitol / Subcapitol / Paragraf	Denumire indicator	Credite bugetare		Plati efectuate	Diferente
		initiale	definitive		
A	B	1	2	3	4=2-3
580103	Cheltuieli neeligibile	4,165,000	4,165,000		4,165,000
70	CHELTUIELI DE CAPITAL	94,261,000	57,821,000	30,238,114	27,582,886
71	TITLUL XV ACTIVE NEFINANCIARE	94,261,000	57,821,000	30,238,114	27,582,886
7101	Active fixe	94,261,000	57,821,000	30,238,114	27,582,886
710101	Constructii	83,421,000	29,214,000	23,040,767	6,173,233
710102	Masini, echipamente si mijloace de transport	8,313,000	26,721,000	6,026,181	20,694,819
710103	Mobilier, aparatura birotica si alte active corporale	30,000			
710130	Alte active fixe (inclusiv reparatii capitale)	2,497,000	1,886,000	1,171,166	714,834
79	OPERATIUNI FINANCIARE	16,000	11,000	7,495	3,505
81	TITLUL XIX RAMBURSARI DE CREDITE	16,000	11,000	7,495	3,505
8104	Rambursarea imprumuturilor contractate pentru finantarea proiectelor cu finantare UE	16,000	11,000	7,495	3,505
84	PLATI EFECTUATE IN ANII PRECEDENTI SI RECUPERATE IN ANUL CURENT		-182,420	-182,827	407
85	Titlul XXI PLATI EFECTUATE IN ANII PRECEDENTI SI RECUPERATE IN ANUL CURENT		-182,420	-182,827	407
8501	Plati efectuate in anii precedenti si recuperate in anul curent		-182,420	-182,827	407
850102	Plati efectuate in anii precedenti si recuperate in anul curent (SD)		-182,420	-182,827	407
6702	CULTURA, RECREERE SI RELIGIE	43,752,000	26,292,000	14,799,654	11,492,346
01	CHELTUIELI CURENTE	17,826,000	9,385,000	6,735,543	2,649,457
51	TITLUL VI TRANSFERURI INTRE UNITATI ALE ADMINISTRATIEI PUBLICE	17,826,000	9,385,000	6,735,543	2,649,457
5102	Transferuri de capital	17,826,000	9,385,000	6,735,543	2,649,457
510229	Alte transferuri de capital catre institutii publice	17,826,000	9,385,000	6,735,543	2,649,457
56	TITLUL VIII PROIECTE CU FINANTARE DIN FONDURI EXTERNE NERAMBURSABILE (FEN) POSTADERARE				
5601	Programe din Fondul European de Dezvoltare Regionala (FEDR)				
560103	Cheltuieli neeligibile				
70	CHELTUIELI DE CAPITAL	20,356,000	13,654,000	4,816,391	8,837,609
71	TITLUL XV ACTIVE NEFINANCIARE	20,356,000	13,654,000	4,816,391	8,837,609
7101	Active fixe	20,356,000	13,654,000	4,816,391	8,837,609
710101	Constructii	18,476,000	12,327,000	4,492,396	7,834,604
710102	Masini, echipamente si mijloace de transport	974,000	1,039,000	63,313	975,687
710103	Mobilier, aparatura birotica si alte active corporale		23,000	22,848	152
710130	Alte active fixe (inclusiv reparatii capitale)	906,000	265,000	237,834	27,166
79	OPERATIUNI FINANCIARE	5,570,000	3,253,000	3,247,830	5,170
81	TITLUL XIX RAMBURSARI DE CREDITE	5,570,000	3,253,000	3,247,830	5,170
8104	Rambursarea imprumuturilor contractate pentru finantarea proiectelor cu finantare UE	5,570,000	3,253,000	3,247,830	5,170
84	PLATI EFECTUATE IN ANII PRECEDENTI SI RECUPERATE IN ANUL CURENT			-110	110
85	Titlul XXI PLATI EFECTUATE IN ANII PRECEDENTI SI RECUPERATE IN ANUL CURENT			-110	110
8501	Plati efectuate in anii precedenti si recuperate in anul curent			-110	110
850102	Plati efectuate in anii precedenti si recuperate in anul curent (SD)			-110	110




[Handwritten signature]

Capitol / Subcapitol / Paragraf	Denumire indicator	Credite bugetare		Plati efectuate	Diferente
		initiale	definitive		
A	B	1	2	3	4=2-3
6802	ASIGURARI SI ASISTENTA SOCIALA	3,662,000	3,662,000	3,661,982	18
01	CHELTUIELI CURENTE				
56	TITLUL VIII PROIECTE CU FINANTARE DIN FONDURI EXTERNE NERAMBURSABILE (FEN) POSTADERARE				
5617	Mecanismul Financiar SEE				
561703	Cheltuieli neeligibile				
58	TITLUL X PROIECTE CU FINANTARE DIN FONDURI EXTERNE NERAMBURSABILE AFERENTE CADRULUI FINANCIAR 2014-2020				
5815	Alte programe comunitare finantate in perioada 2014-2020				
581502	Finantare externa nerambursabila				
70	CHELTUIELI DE CAPITAL	3,662,000	3,662,000	3,661,982	18
71	TITLUL XV ACTIVE NEFINANCIARE	3,662,000	3,662,000	3,661,982	18
7101	Active fixe	3,662,000	3,662,000	3,661,982	18
710101	Constructii	3,643,000	3,643,000	3,643,000	
710102	Masini, echipamente si mijloace de transport	19,000	19,000	18,982	18
710103	Mobilier, aparatura birotica si alte active corporale				
710130	Alte active fixe (inclusiv reparatii capitale)				
700002	Partea IV-a SERVICII SI DEZVOLTARE PUBLICA, LOCUINTE, MEDIU SI APE	466,402,970	239,058,940	166,259,385	72,799,555
7002	LOCUINTE, SERVICII SI DEZVOLTARE PUBLICA	107,146,850	40,796,720	35,857,453	4,939,267
01	CHELTUIELI CURENTE	57,657,000	13,236,000	9,495,711	3,740,289
51	TITLUL VI TRANSFERURI INTRE UNITATI ALE ADMINISTRATIEI PUBLICE	57,657,000	13,236,000	9,495,711	3,740,289
5102	Transferuri de capital	57,657,000	13,236,000	9,495,711	3,740,289
510229	Alte transferuri de capital catre instituti publice	57,657,000	13,236,000	9,495,711	3,740,289
70	CHELTUIELI DE CAPITAL	49,489,850	27,560,720	26,361,742	1,198,978
71	TITLUL XV ACTIVE NEFINANCIARE	29,489,850	7,560,720	6,361,742	1,198,978
7101	Active fixe	26,489,850	6,060,720	5,296,814	763,906
710101	Constructii	15,497,000	4,447,650	4,421,828	25,822
710102	Masini, echipamente si mijloace de transport	530,000	101,000	24,600	76,400
710103	Mobilier, aparatura birotica si alte active corporale	100,000	400,000	398,733	1,267
710130	Alte active fixe (inclusiv reparatii capitale)	10,362,850	1,112,070	451,653	660,417
7103	Reparatii capitale aferente activelor fixe	3,000,000	1,500,000	1,064,928	435,072
72	TITLUL XVI ACTIVE FINANCIARE	20,000,000	20,000,000	20,000,000	
7201	Active financiare	20,000,000	20,000,000	20,000,000	
720101	Participare la capitalul social al societatilor comerciale	20,000,000	20,000,000	20,000,000	
7402	PROTECTIA MEDIULUI	359,256,120	198,262,220	130,401,932	67,860,288
01	CHELTUIELI CURENTE	309,681,120	148,407,220	129,648,453	18,758,767
51	TITLUL VI TRANSFERURI INTRE UNITATI ALE ADMINISTRATIEI PUBLICE	1,356,000	1,047,000	273,817	773,183
5102	Transferuri de capital	1,356,000	1,047,000	273,817	773,183
510229	Alte transferuri de capital catre instituti publice	1,356,000	1,047,000	273,817	773,183
58	TITLUL X PROIECTE CU FINANTARE DIN FONDURI EXTERNE NERAMBURSABILE AFERENTE CADRULUI FINANCIAR 2014-2020	308,325,120	147,360,220	129,374,636	17,985,584
5803	Programe din Fondul de Coeziune(FC)	308,325,120	147,360,220	129,374,636	17,985,584
580301	Finantarea nationala	33,663,310	14,829,380	11,355,425	3,473,905
580302	Finantarea externa nerambursabila	193,496,170	68,338,920	79,241,664	9,117,256
580303	Cheltuieli neeligibile	81,165,640	44,171,970	38,777,547	5,394,423




Capitol / Subcapitol / Paragraf	Denumire indicator	Credite bugetare		Plati efectuate	Diferente
		initiale	definitive		
A	B	1	2	3	4=2-3
70	CHELTUIELI DE CAPITAL	49,575,000	49,855,000	753,479	49,101,521
71	TITLUL XV ACTIVE NEFINANCIARE	49,575,000	49,855,000	753,479	49,101,521
7101	Active fixe	49,575,000	49,855,000	753,479	49,101,521
710101	Constructii	43,798,000	43,978,000	713,081	43,264,919
710102	Masini, echipamente si mijloace de transport	210,000	161,000		161,000
710130	Alte active fixe (inclusiv reparatii capitale)	5,567,000	5,716,000	40,398	5,675,602
800002	Partea V-a ACTIUNI ECONOMICE	837,528,000	506,520,000	271,696,392	234,823,608
8102	COMBUSTIBILI SI ENERGIE	361,605,000	181,741,000	10,531,499	171,209,501
01	CHELTUIELI CURENTE	142,615,000	156,273,000	274,366	155,998,634
58	TITLUL X PROIECTE CU FINANTARE DIN FONDURI EXTERNE NERAMBURSABILE AFERENTE CADRULUI FINANCIAR 2014-2020	142,615,000	156,273,000	274,366	155,998,634
5803	Programe din Fondul de Coeziune(FC)	142,615,000	156,273,000	274,366	155,998,634
580301	Finantarea nationala	26,796,000	29,362,000	51,550	29,310,450
580302	Finantarea externa nerambursabila	93,032,000	101,943,000	179,010	101,763,990
580303	Cheltuieli neeligibile	22,787,000	24,968,000	43,806	24,924,194
70	CHELTUIELI DE CAPITAL	218,990,000	25,468,000	10,257,133	15,210,867
71	TITLUL XV ACTIVE NEFINANCIARE	218,990,000	25,468,000	10,257,133	15,210,867
7101	Active fixe	218,990,000	25,468,000	10,257,133	15,210,867
710101	Constructii	218,980,000	25,458,000	10,257,133	15,200,867
710130	Alte active fixe (inclusiv reparatii capitale)	10,000	10,000		10,000
8302	AGRICULTURA, SILVICULTURA, PISCICULTURA SI VANATOARE	5,000	5,000	4,284	716
70	CHELTUIELI DE CAPITAL	5,000	5,000	4,284	716
71	TITLUL XV ACTIVE NEFINANCIARE	5,000	5,000	4,284	716
7101	Active fixe	5,000	5,000	4,284	716
710101	Constructii				
710102	Masini, echipamente si mijloace de transport				
710103	Mobilier, aparatura birotica si alte active corporale				
710130	Alte active fixe (inclusiv reparatii capitale)	5,000	5,000	4,284	716
8402	TRANSPORTURI	475,183,000	324,039,000	261,140,029	62,898,971
01	CHELTUIELI CURENTE	144,773,000	140,903,000	134,003,484	6,899,516
55	TITLUL VII ALTE TRANSFERURI	22,539,000	22,539,000	22,538,874	126
5501	A. Transferuri interne	22,539,000	22,539,000	22,538,874	126
550112	Investitii ale regiilor autonome si societatiilor comerciale cu capital de stat	22,539,000	22,539,000	22,538,874	126
58	TITLUL X PROIECTE CU FINANTARE DIN FONDURI EXTERNE NERAMBURSABILE AFERENTE CADRULUI FINANCIAR 2014-2020	122,234,000	118,364,000	111,464,610	6,899,390
5801	Programe din Fondul European de Dezvoltare Regionala (FEDR)	122,234,000	118,364,000	111,464,610	6,899,390
580101	Finantarea nationala	19,582,000	18,987,000	17,880,532	1,106,468
580102	Finantarea externa nerambursabila	87,004,000	84,357,000	79,451,487	4,905,513
580103	Cheltuieli neeligibile	15,648,000	15,020,000	14,132,591	887,409
70	CHELTUIELI DE CAPITAL	330,400,000	183,128,000	127,433,684	55,694,316
71	TITLUL XV ACTIVE NEFINANCIARE	330,400,000	183,128,000	127,433,684	55,694,316
7101	Active fixe	326,400,000	183,126,000	127,433,684	55,692,316
710101	Constructii	208,787,000	93,476,000	60,033,405	33,442,595
710102	Masini, echipamente si mijloace de transport	82,971,000	54,023,000	48,906,716	5,116,284
710103	Mobilier, aparatura birotica si alte active corporale				
710130	Alte active fixe (inclusiv reparatii capitale)	34,642,000	35,627,000	18,493,563	17,133,437
7103	Reparatii capitale aferente activelor				



Capitol / Subcapitol / Paragraf	Denumire indicator	Credite bugetare		Plati efectuate	Diferente
		initiale	definitive		
A	B	1	2	3	4=2-3
	fixe	4,000,000	2,000		2,000
79	OPERATIUNI FINANCIARE	10,000	8,000	3,259	4,741
81	TITLUL XIX RAMBURSARI DE CREDITE	10,000	8,000	3,259	4,741
8104	Rambursarea imprumuturilor contractate pentru finantarea proiectelor cu finantare UE				
84	TITLUL XV PLATI EFECTUATE IN ANII PRECEDENTI SI RECUPERATE IN ANUL CURENT	10,000	8,000	3,259	4,741
85	Titlul XXI PLATI EFECTUATE IN ANII PRECEDENTI SI RECUPERATE IN ANUL CURENT			-300,398	300,398
8501	Plati efectuate in anii precedenti si recuperate in anul curent			-300,398	300,398
850102	Plati efectuate in anii precedenti si recuperate in anul curent (SD)			-300,398	300,398
8702	ALTE ACTIUNI ECONOMICE	735,000	735,000	20,580	714,420
70	CHELTUIELI DE CAPITAL	735,000	735,000	20,580	714,420
71	TITLUL XV ACTIVE NEFINANCIARE	735,000	735,000	20,580	714,420
7101	Active fixe	735,000	735,000	20,580	714,420
710102	Masini, echipamente si mijloace de transport				
710130	Alte active fixe (inclusiv reparatii capitale)	21,000	21,000	20,580	420
990297	excedent/deficit sect dezv	714,000	714,000		714,000
				-20,466,579	20,466,579

[Signature]




[Signature]

CONTUL DE INCHEIERE A EXERCITIULUI BUGETULUI PE ANUL 2022

Executia veniturilor si cheltuielilor bugetului institutiilor publice
finantate integral sau partial din venituri proprii
pe capite, subcapite si paragrafe

-lei-

Capitol / Subcapitol	Denumire indicator	Prevederi bugetare initiale	Prevederi bugetare definitive	Incasari realizate	Diferente
A	B	1	2	3	4=3-2
000110	TOTAL VENITURI	3,063,387,000	3,084,875,000	2,461,182,729	623,692,271
000210	I. VENITURI CURENTE	1,388,581,000	1,379,334,000	1,170,116,693	209,217,307
290010	C. VENITURI NEFISCALE	1,388,581,000	1,379,334,000	1,170,116,693	209,217,307
300010	C1. VENITURI DIN PROPRIETATE	31,000	61,000	50,190	10,810
3010	VENITURI DIN PROPRIETATE	31,000	61,000	50,190	10,810
301005	Venituri din concesiuni si inchirieri	31,000	61,000	50,190	10,810
30100530	Alte venituri din concesiuni si inchirieri de catre institutiile publice	31,000	61,000	50,190	10,810
330010	C2. VANZARI DE BUNURI SI SERVICII	1,388,550,000	1,379,273,000	1,170,066,503	209,206,497
3310	VENITURI DIN PRESTARI DE SERVICII SI ALTE ACTIVITATI	1,385,849,000	1,374,941,000	1,165,773,185	209,167,815
331008	Venituri din prestari de servicii	1,160,000	1,187,000	876,149	310,851
331019	Venituri din serbari si spectacole scolare manifestari culturale, artistice si sportive	1,500,000	1,983,000	1,753,017	229,983
331020	Venituri din cercetare	450,000	600,000	564,916	35,084
331021	Venituri din contractele incheiate cu casele de asigurari sociale de sanatate	1,148,636,000	1,109,622,000	947,295,339	162,326,661
331030	Venituri din contractele incheiate cu directiile de sanatate publica din sume alocate de la bugetul de stat	153,286,000	165,433,000	125,476,250	39,956,750
331031	Venituri din contractele incheiate cu directiile de sanatate publica din sume alocate din venituri proprii ale Ministerului Sanatatii	205,000	64,000	64,000	
331050	Alte venituri din prestari de servicii si alte activitati	80,612,000	96,052,000	89,743,514	6,308,486
3510	AMENZI, PENALITATI SI CONFISCARI	1,000	1,000	28	972
351050	Alte amenzi, penalitati si confiscari	1,000	1,000	28	972
3610	DIVERSE VENITURI	1,100,000	700,000	682,207	17,793
361050	Alte venituri	1,100,000	700,000	682,207	17,793
3710	TRANSFERURI VOLUNTARE, ALTELE DECAT SUBVENTIILE	1,600,000	3,631,000	3,611,083	19,917
371001	Donatii si sponsorizari	1,577,000	3,503,000	3,493,192	9,808
371003	Varsaminte din sectiunea de functionare pentru finantarea sectiunii de dezvoltare a bugetului local	-11,940,000	-11,823,000	-7,935,376	-3,887,624
371004	Varsaminte din sectiunea de functionare	11,940,000	11,823,000	7,935,376	3,887,624
371050	Alte transferuri voluntare	23,000	128,000	117,891	10,109
390010	II. VENITURI DIN CAPITAL			92	-92
3910	VENITURI DIN VALORIFICAREA UNOR BUNURI			92	-92
391001	Venituri din valorificarea unor bunuri ale institutiilor publice			92	-92
400010	III. OPERATIUNI FINANCIARE	230,247,000	229,961,000	30,587,612	199,373,388
4010	INCASARI DIN RAMBURSAREA IMPRUMUTURILOR ACORDATE	230,247,000	229,961,000	30,587,612	199,373,388
401015	Sume utilizate din excedentul anului precedent pentru efectuarea de cheltuieli	189,091,000	166,039,000		166,039,000
40101501	Sume utilizate de administratiile locale din excedentul anului precedent pentru sectiunea de functionare	176,998,000	154,077,000		154,077,000
40101502	Sume utilizate de administratiile locale din excedentul anului precedent pentru sectiunea de dezvoltare	12,093,000	11,962,000		11,962,000
401016	Sume primite in cadrul mecanismului decontarii cererilor de plata	41,156,000	63,922,000	30,587,612	33,334,388
410010	IV. SUBVENTII	1,414,749,000	1,468,346,000	1,258,820,719	209,525,281
4210	SUBVENTII DE LA BUGETUL DE STAT	230,000	246,000	253,958	11,958

-lei-

Capitol / Subcapitol	Denumire indicator	Prevederi bugetare initiale	Prevederi bugetare definitive	Incasari realizate	Diferente
A	B	1	2	3	4=3-2
421070	Subventii de la bugetul de stat catre institutiile publice finantate partial sau integral din venituri proprii necesare sustinerii derularii proiectelor finantate din fonduri externe nerambursabile (FEN) postaderare, aferente perioadei de programare 2014-2020	230,000	246,000	253,958	-7,958
4310	SUBVENTII DE LA ALTE ADMINISTRATII	1,414,519,000	1,468,100,000	1,258,566,761	209,533,239
431009	Subventii pentru institutii publice	558,843,000	599,316,000	518,270,000	81,046,000
431010	Subventii din bugetele locale pentru finantarea cheltuielilor curente din domeniul sanatatii	43,767,000	63,020,000	53,986,876	9,033,124
431014	Subventii din bugetele locale pentru finantarea cheltuielilor de capital din domeniul sanatatii	15,488,000	42,321,000	15,815,672	26,505,328
431016	Sume din bugetul de stat catre bugetele locale pentru finantarea investitiilor in sanatate	2,160,000	20,395,000	19,480,647	914,353
43101601	Sume din bugetul de stat catre bugetele locale pentru finantarea aparaturii medicale si echipamentelor de comunicatii in urgenta in sanatate	2,160,000	20,395,000	19,480,647	914,353
431019	Subventii pentru institutii publice	77,148,000	24,944,000	17,613,605	7,330,395
431033	Subventii din bugetul Fondului national unic de asigurari sociale de sanatate pentru acoperirea cresterilor salariale	717,113,000	718,104,000	633,399,961	84,704,039
4610	ALTE SUME PRIMITE DE LA UE	42,000	48,000	5,867	42,133
461004	Alte sume primite din fonduri de la Uniunea Europeana pentru programele operationale finantate din cadrul financiar 2014-2020	42,000	48,000	5,867	42,133
4810	SUME PRIMITE DE LA UE/ALTI DONATORI IN CONTUL PLATILOR EFECTUATE SI PREFINANARI AFERENTE CADRULUI FINANCIAR 2014-2020	29,768,000	7,186,000	1,651,746	5,534,254
481001	Fondul European de Dezvoltare Regionala(FEDR)	28,059,000	5,412,000	338	5,411,662
48100101	Sume primite in contul platilor efectuate in anul curent	28,025,000	5,378,000		5,378,000
48100102	Sume primite in contul platilor efectuate in anii anteriori	34,000	34,000	338	33,662
481002	Fondul Social European(FSE)	1,394,000	1,648,000	1,583,564	64,436
48100201	Sume primite in contul platilor efectuate in anul curent	350,000	350,000	204,913	145,087
48100202	Sume primite in contul platilor efectuate in anii anteriori	1,044,000	1,298,000	1,378,651	-80,651
481015	Alte programe comunitare finantate in perioada 2014-2020		32,000	31,816	184
48101501	Sume primite in contul platilor efectuate in anul curent		32,000	31,816	184
481016	Alte facilitati si instrumente postaderare	315,000	94,000	36,028	57,972
48101603	Prefinantari	315,000	94,000	36,028	57,972
000110	TOTAL VENITURI-SECTIUNEA DE FUNCTIONARE	2,873,362,000	2,902,028,000	2,367,838,154	534,189,846
000210	I. VENITURI CURENTE	1,376,641,000	1,367,511,000	1,162,181,317	205,329,683
290010	C. VENITURI NEFISCALE	1,376,641,000	1,367,511,000	1,162,181,317	205,329,683
300010	C1. VENITURI DIN PROPRIETATE	31,000	61,000	50,190	10,810
3010	VENITURI DIN PROPRIETATE	31,000	61,000	50,190	10,810
301005	Venituri din concesiuni si inchirieri	31,000	61,000	50,190	10,810
30100530	Alte venituri din concesiuni si inchirieri de catre institutiile publice	31,000	61,000	50,190	10,810
330010	C2. VANZARI DE BUNURI SI SERVICII	1,376,610,000	1,367,450,000	1,162,131,127	205,318,873
3310	VENITURI DIN PRESTARI DE SERVICII SI ALTE ACTIVITATI	1,385,849,000	1,374,941,000	1,165,773,185	209,167,815
331008	Venituri din prestari de servicii	1,160,000	1,187,000	876,149	310,851
331019	Venituri din serbari si spectacole scolare manifestari culturale, artistice si sportive	1,500,000	1,983,000	1,753,017	229,983



-lei-

Capitol / Subcapitol	Denumire indicator	Prevederi bugetare initiale	Prevederi bugetare definitive	Incasari realizate	Diferente
A	B	1	2	3	4=3-2
331020	Venituri din cercetare	450,000	600,000	564,916	35,084
331021	Venituri din contractele incheiate cu casele de asigurari sociale de sanatate	1,148,636,000	1,109,622,000	947,295,339	162,326,661
331030	Venituri din contractele incheiate cu directiile de sanatate publica din sume alocate de la bugetul de stat	153,286,000	165,433,000	125,476,250	39,956,750
331031	Venituri din contractele incheiate cu directiile de sanatate publica din sume alocate din venituri proprii ale Ministerului Sanatatii	205,000	64,000	64,000	
331050	Alte venituri din prestari de servicii si alte activitati	80,612,000	96,052,000	89,743,514	6,308,486
3510	AMENZI, PENALITATI SI CONFISCARI	1,000	1,000	28	972
351050	Alte amenzi, penalitati si confiscari	1,000	1,000	28	972
3610	DIVERSE VENITURI	1,100,000	700,000	682,207	17,793
361050	Alte venituri	1,100,000	700,000	682,207	17,793
3710	TRANSFERURI VOLUNTARE, ALTELE DECAT SUBVENTIILE	-10,340,000	-8,192,000	-4,324,293	-3,867,707
371001	Donatii si sponsorizari	1,577,000	3,503,000	3,493,192	9,808
371003	Varsaminte din sectiunea de functionare pentru finantarea sectiunii de dezvoltare a bugetului local	-11,940,000	-11,823,000	-7,935,376	-3,887,624
371050	Alte transferuri voluntare	23,000	128,000	117,891	10,109
400010	III. OPERATIUNI FINANCIARE	176,998,000	154,077,000		154,077,000
4010	INCASARI DIN RAMBURSAREA IMPRUMUTURILOR ACORDATE	176,998,000	154,077,000		154,077,000
401015	Sume utilizate din excedentul anului precedent pentru efectuarea de cheltuieli	176,998,000	154,077,000		154,077,000
40101501	Sume utilizate de administratiile locale din excedentul anului precedent pentru sectiunea de functionare	176,998,000	154,077,000		154,077,000
410010	IV. SUBVENTII	1,319,723,000	1,380,440,000	1,205,656,837	174,783,163
4310	SUBVENTII DE LA ALTE ADMINISTRATII	1,319,723,000	1,380,440,000	1,205,656,837	174,783,163
431009	Subventii pentru institutii publice	558,843,000	599,316,000	518,270,000	81,046,000
431010	Subventii din bugetele locale pentru finantarea cheltuielilor curente din domeniul sanatatii	43,767,000	63,020,000	53,986,876	9,033,124
431033	Subventii din bugetul Fondului national unic de asigurari sociale de sanatate pentru acoperirea cresterilor salariale	717,113,000	718,104,000	633,399,961	84,704,039
000110	TOTAL VENITURI- SECTIUNEA DE DEZVOLTARE	190,025,000	182,847,000	93,344,575	89,502,425
000210	I. VENITURI CURENTE	11,940,000	11,823,000	7,935,376	3,887,624
290010	C. VENITURI NEFISCALE	11,940,000	11,823,000	7,935,376	3,887,624
330010	C2. VANZARI DE BUNURI SI SERVICII	11,940,000	11,823,000	7,935,376	3,887,624
3710	TRANSFERURI VOLUNTARE, ALTELE DECAT SUBVENTIILE	11,940,000	11,823,000	7,935,376	3,887,624
371004	Varsaminte din sectiunea de functionare	11,940,000	11,823,000	7,935,376	3,887,624
390010	II. VENITURI DIN CAPITAL			92	-92
3910	VENITURI DIN VALORIFICAREA UNOR BUNURI			92	-92
391001	Venituri din valorificarea unor bunuri ale institutiilor publice			92	-92
400010	III. OPERATIUNI FINANCIARE	53,249,000	75,884,000	30,587,612	45,296,388
4010	INCASARI DIN RAMBURSAREA IMPRUMUTURILOR ACORDATE	53,249,000	75,884,000	30,587,612	45,296,388
401015	Sume utilizate din excedentul anului precedent pentru efectuarea de cheltuieli	12,093,000	11,962,000		11,962,000
40101502	Sume utilizate de administratiile locale din excedentul anului precedent pentru sectiunea de dezvoltare	12,093,000	11,962,000		11,962,000
401016	Sume primite in cadrul mecanismului decontarii cererilor de plata	41,156,000	63,922,000	30,587,612	33,334,388
410010	IV. SUBVENTII	95,026,000	87,906,000	53,163,882	34,742,118
4210	SUBVENTII DE LA BUGETUL DE STAT	230,000	246,000	253,958	-7,958
421070	Subventii de la bugetul de stat catre institutiile publice finantate partial sau integral din venituri proprii necesare				



-lei-

Capitol / Subcapitol	Denumire indicator	Prevederi bugetare initiale	Prevederi bugetare definitive	Incasari realizate	Diferente
A	B	1	2	3	4=3-2
	sustinerii derularii proiectelor finantate din fonduri externe nerambursabile (FEN) postaderare, aferente perioadei de programare 2014-2020	230,000	246,000	253,958	-7,958
4310	SUBVENTII DE LA ALTE ADMINISTRATII	94,796,000	87,660,000	52,909,924	34,750,076
431014	Subventii din bugetele locale pentru finantarea cheltuielilor de capital din domeniul sanatatii	15,488,000	42,321,000	15,815,672	26,505,328
431016	Sume din bugetul de stat catre bugetele locale pentru finantarea investitiilor in sanatate	2,160,000	20,395,000	19,480,647	914,353
43101601	Sume din bugetul de stat catre bugetele locale pentru finantarea aparaturii medicale si echipamentelor de comunicatii in urgenta in sanatate	2,160,000	20,395,000	19,480,647	914,353
431019	Subventii pentru institutii publice	77,148,000	24,944,000	17,613,605	7,330,395
4610	ALTE SUME PRIMITE DE LA UE	42,000	48,000	5,867	42,133
461004	Alte sume primite din fonduri de la Uniunea Europeana pentru programele operationale finantate din cadrul financiar 2014-2020	42,000	48,000	5,867	42,133
4810	SUME PRIMITE DE LA UE/ALTI DONATORI IN CONTUL PLATILOR EFECTUATE SI PREFINANTARI AFERENTE CADRULUI FINANCIAR 2014-2020	29,768,000	7,186,000	1,651,746	5,534,254
481001	Fondul European de Dezvoltare Regionala(FEDR)	28,059,000	5,412,000	338	5,411,662
48100101	Sume primite in contul platilor efectuate in anul curent	28,025,000	5,378,000		5,378,000
48100102	Sume primite in contul platilor efectuate in anii anteriori	34,000	34,000	338	33,662
481002	Fondul Social European(FSE)	1,394,000	1,648,000	1,583,564	64,436
48100201	Sume primite in contul platilor efectuate in anul curent	350,000	350,000	204,913	145,087
48100202	Sume primite in contul platilor efectuate in anii anteriori	1,044,000	1,298,000	1,378,651	-80,651
481015	Alte programe comunitare finantate in perioada 2014-2020		32,000	31,816	184
48101501	Sume primite in contul platilor efectuate in anul curent		32,000	31,816	184
481016	Alte facilitati si instrumente postaderare	315,000	94,000	36,028	57,972
48101603	Prefinantari	315,000	94,000	36,028	57,972



BUGETUL PROPRIU AL MUNICIPIULUI BUCURESTI

Hot. Nr.
Anexa 3

CONTUL DE INCHEIERE A EXERCITIULUI BUGETULUI PE ANUL 2022

Executia cheltuielilor bugetului institutiilor publice
finantate integral sau partial din venituri proprii
pe capitole, titluri, articole si alineate

Capitol / Grupa/Titlu Art/Alineat	Denumire indicator	Credite bugetare		Plati efectuate	-lei- Diferente
		initiale	definitive		
A	B	1	2	3	4=2-3
5010	TOTAL CHELTUIELI	3,063,387,000	3,084,875,000	2,422,889,189	661,985,811
5410	ALTE SERVICII PUBLICE GENERALE	11,399,000	11,727,000	11,656,612	70,388
541010	Servicii publice comunitare de evidenta a persoanelor	11,399,000	11,727,000	11,656,612	70,388
6110	ORDINE PUBLICA SI SIGURANTA NATIONALA	64,493,000	67,803,000	65,862,580	1,940,420
611003	Ordine publica	64,493,000	67,803,000	65,862,580	1,940,420
61100304	Politia comunitara	64,493,000	67,803,000	65,862,580	1,940,420
6510	INVATAMANT	21,450,000	20,182,000	20,140,937	41,063
651050	Alte chelt in domeniul invatamantului	21,450,000	20,182,000	20,140,937	41,063
6610	SANATATE	2,362,832,000	2,383,389,000	1,809,248,204	574,140,796
661006	Servicii medicale in unitati sanitare cu paturi	2,362,832,000	2,383,389,000	1,809,248,204	574,140,796
66100601	Spitale generale	2,362,832,000	2,383,389,000	1,809,248,204	574,140,796
6710	CULTURA, RECREERE SI RELIGIE	453,166,000	487,908,000	421,328,225	66,579,775
671003	Servicii culturale	286,184,000	308,279,000	291,082,384	17,196,616
67100303	Muzee	40,508,000	43,431,000	40,581,900	2,849,100
67100304	Institutii publice de spectacole si concerte	201,853,000	217,636,000	205,755,508	11,880,492
67100305	Scoli populare de arta si meserii	3,222,000	3,262,000	2,891,709	370,291
67100306	Case de cultura	948,000	998,000	845,610	152,390
67100314	Centre culturale	2,157,000	2,327,000	2,199,780	127,220
67100330	Alte servicii culturale	37,496,000	40,625,000	38,807,877	1,817,123
671005	Servicii recreative si sportive	44,550,000	46,872,000	46,247,937	624,063
67100501	Sport	44,550,000	46,872,000	46,247,937	624,063
671050	Alte servicii in domeniile culturii, recreerii si religiei	122,432,000	132,757,000	83,997,904	48,759,096
6810	ASIGURARI SI ASISTENTA SOCIALA	1,729,000	1,729,000		1,729,000
681012	Unitati de asistenta medico-sociale	1,729,000	1,729,000		1,729,000
7010	LOCUINTE, SERVICII SI DEZVOLTARE PUBLICA	128,637,000	90,001,000	76,065,812	13,935,188
701003	Locuinte	63,515,000	27,757,000	22,596,335	5,160,665
70100301	Dezvoltarea sistemului de locuinte	63,515,000	27,757,000	22,596,335	5,160,665
701050	Alte servicii in domeniile locuintelor, serviciilor si dezvoltarii comunale	65,122,000	62,244,000	53,469,477	8,774,523
7410	PROTECTIA MEDIULUI	19,681,000	22,136,000	18,586,819	3,549,181
741050	Alte servicii in domeniul protectiei mediului	19,681,000	22,136,000	18,586,819	3,549,181
990010	EXCEDENT/DEFICIT			38,293,540	-38,293,540



CONTUL DE INCHEIERE A EXERCITIULUI BUGETULUI PE ANUL 2022

Executia cheltuielilor bugetului institutiilor publice
finantate integral sau partial din venituri proprii
pe capicole, titluri, articole si alineate

-lei-

Capitol / Grupa / Titlu Articol/Alineat	Denumire indicator	Credite bugetare		Plati efectuate	Diferente
		initiale	definitive		
A	B	1	2	3	4=2-3
5010	TOTAL CHELTUIELI	3,063,387,000	3,084,875,000	2,422,889,189	661,985,811
01	CHELTUIELI CURENTE	2,945,607,000	2,984,640,000	2,371,813,479	612,826,521
10	TITLUL I CHELTUIELI DE PERSONAL	1,541,554,000	1,505,171,000	1,356,725,613	148,445,387
20	TITLUL II BUNURI SI SERVICII	1,319,139,000	1,393,183,000	970,984,802	422,198,198
57	TITLUL VIII ASISTENTA SOCIALA	2,091,000	2,252,000	1,632,602	619,398
58	TITLUL X PROIECTE CU FINANTARE DIN FONDURI EXTERNE NERAMBURSABILE AFERENTE CADRULUI FINANCIAR 2014- 2020	71,717,000	72,018,000	32,264,659	39,753,341
59	TITLUL XI ALTE CHELTUIELI	11,106,000	12,016,000	10,205,803	1,810,197
70	CHELTUIELI DE CAPITAL	118,308,000	110,836,000	63,916,245	46,919,755
71	TITLUL XV ACTIVE NEFINANCIARE	118,308,000	110,836,000	63,916,245	46,919,755
84	PLATI EFECTUATE IN ANII PRECEDENTI SI RECUPERATE IN ANUL CURENT	-528,000	-10,601,000	-12,840,535	2,239,535
85	Titlul XXI PLATI EFECTUATE IN ANII PRECEDENTI SI RECUPERATE IN ANUL CURENT	-528,000	-10,601,000	-12,840,535	2,239,535
5410	ALTE SERVICII PUBLICE GENERALE	11,399,000	11,727,000	11,656,612	70,388
01	CHELTUIELI CURENTE	11,393,000	11,681,000	11,613,862	67,138
10	TITLUL I CHELTUIELI DE PERSONAL	10,501,000	10,457,000	10,443,165	13,835
1001	Cheltuieli salariale in bani	10,125,000	9,936,000	9,927,656	8,344
100101	Salarii de baza	7,947,000	7,738,000	7,733,842	4,158
100105	Sporuri pentru conditii de munca	1,040,000	1,044,000	1,043,054	946
100110	Fond pentru posturi ocupate prin cumul	879,000	899,000	897,844	1,156
100117	Indemnizatii de hrana	257,000	252,000	250,976	1,024
100130	Alte drepturi salariale in bani	2,000	3,000	1,940	1,060
1002	Cheltuieli salariale in natura	106,000	106,000	102,950	3,050
100206	Vouchere de vacanta	106,000	106,000	102,950	3,050
1003	Contributii	270,000	415,000	412,559	2,441
100307	Contributia asiguratorie pentru munca	270,000	415,000	412,559	2,441
20	TITLUL II BUNURI SI SERVICII	892,000	1,105,000	1,052,149	52,851
2001	Bunuri si servicii	441,000	489,000	459,818	29,182
200101	Furnituri de birou	8,000	8,000	6,385	1,615
200103	Incalzit, iluminat si forta motrica	68,000	62,000	50,715	11,285
200104	Apa, canal si salubritate	3,000	8,000	4,932	3,068
200105	Carburanti si lubrifianti	11,000	20,000	17,860	2,140
200106	Piese de schimb	1,000	2,000	347	1,653
200107	Transport	5,000	6,000	4,640	1,360
200108	Posta, telecomunicatii, radio, tv, internet	23,000	23,000	22,310	690
200109	Materiale si prestari de servicii cu caracter functional	184,000	215,000	210,020	4,980
200130	Alte bunuri si servicii pentru intretinere si functionare	138,000	145,000	142,609	2,391
2005	Bunuri de natura obiectelor de inventar	5,000	140,000	136,842	3,158
200530	Alte obiecte de inventar	5,000	140,000	136,842	3,158
2011	Carti, publicatii si materiale documentare	5,000	5,000	4,629	371
2014	Protectia muncii	5,000	5,000	4,220	780
2030	Alte cheltuieli	436,000	466,000	446,640	19,360
203030	Alte cheltuieli cu bunuri si servicii	436,000	466,000	446,640	19,360
59	TITLUL XI ALTE CHELTUIELI	0	119,000	118,548	452
5917	Despagubiri civile	0	119,000	118,548	452
70	CHELTUIELI DE CAPITAL	6,000	97,000	93,621	3,379
71	TITLUL XV ACTIVE NEFINANCIARE	6,000	97,000	93,621	3,379
7101	Active fixe	6,000	97,000	93,621	3,379



-lei-

Capitol / Grupa / Titlu Articol/Alineat	Denumire indicator	Credite bugetare		Plati efectuate	Diferente
		initiale	definitive		
A	B	1	2	3	4=2-3
710102	Masini, echipamente si mijloace de transport		50,000	49,847	153
710103	Mobilier, aparatura birotica si alte active corporale				
710130	Alte active fixe (inclusiv reparatii capitale)	6,000	47,000	43,774	3,226
84	PLATI EFECTUATE IN ANII PRECEDENTI SI RECUPERATE IN ANUL CURENT		-51,000	-50,871	-129
85	Titlul XXI PLATI EFECTUATE IN ANII PRECEDENTI SI RECUPERATE IN ANUL CURENT		-51,000	-50,871	-129
8501	Plati efectuate in anii precedenti si recuperate in anul curent		-51,000	-50,871	-129
850101	Plati efectuate in anii precedenti si recuperate in anul curent (SF)		-51,000	-50,871	-129
6110	ORDINE PUBLICA SI SIGURANTA NATIONALA	64,493,000	67,803,000	65,862,580	1,940,420
01	CHELTUIELI CURENTE	64,345,000	67,555,000	65,771,117	1,783,883
10	TITLUL I CHELTUIELI DE PERSONAL	60,854,000	63,354,000	62,322,086	1,031,914
1001	Cheltuieli salariale in bani	53,249,000	55,249,000	54,737,379	511,621
100101	Salarii de baza	46,168,000	47,968,000	47,541,132	426,868
100105	Sporuri pentru conditii de munca	5,781,000	5,881,000	5,839,930	41,070
100130	Alte drepturi salariale in bani	1,300,000	1,400,000	1,356,317	43,683
1002	Cheltuieli salariale in natura	6,429,000	6,869,000	6,382,510	486,490
100202	Norme de hrana	5,684,000	6,144,000	5,706,244	437,756
100206	Vouchere de vacanta	745,000	725,000	676,266	48,734
1003	Contributii	1,176,000	1,236,000	1,202,197	33,803
100307	Contributia asiguratorie pentru munca	1,176,000	1,236,000	1,202,197	33,803
20	TITLUL II BUNURI SI SERVICII	3,491,000	4,201,000	3,449,031	751,969
2001	Bunuri si servicii	2,162,000	2,837,000	2,154,710	682,290
200101	Furnituri de birou	108,000	113,000	110,502	2,498
200102	Materiale pentru curatenie	43,000	43,000	42,683	317
200103	Incalzit, iluminat si forta motrica	371,000	371,000	317,990	53,010
200104	Apa, canal si salubritate	48,000	98,000	53,124	44,876
200105	Carburanti si lubrifianti	437,000	507,000	464,859	42,141
200106	Piese de schimb	200,000	420,000	280,296	139,704
200108	Posta, telecomunicatii, radio, tv, internet	255,000	315,000	235,572	79,428
200130	Alte bunuri si servicii pentru intretinere si functionare	700,000	970,000	649,684	320,316
2002	Reparatii curente	5,000	55,000	54,945	55
2004	Medicamente si materiale sanitare	138,000	1,000	559	441
200402	Materiale sanitare				
200404	Dezinfectanti	138,000	1,000	559	441
2005	Bunuri de natura obiectelor de inventar	831,000	833,000	824,778	8,222
200501	Uniforme si echipament	737,000	569,000	561,504	7,496
200530	Alte obiecte de inventar	94,000	264,000	263,274	726
2006	Deplasari, detasari, transferari	1,000	1,000		1,000
200601	Deplasari interne, detasari, transferari	1,000	1,000		1,000
2011	Carti, publicatii si materiale documentare				
2013	Pregatire profesionala	64,000	169,000	165,230	3,770
2014	Protectia muncii	43,000	3,000	2,646	354
2015	Munitie, furnituri si armament de natura activelor fixe pentru armata				
2030	Alte cheltuieli	247,000	302,000	246,163	55,837
203001	Reclama si publicitate				
203003	Prime de asigurare non-viata	101,000	131,000	95,757	35,243
203004	Chirii	101,000	106,000	101,367	4,633
203030	Alte cheltuieli cu bunuri si servicii	45,000	65,000	49,039	15,961
70	CHELTUIELI DE CAPITAL	148,000	949,000	792,463	156,537
71	TITLUL XV ACTIVE NEFINANCIARE	148,000	949,000	792,463	156,537
7101	Active fixe	148,000	949,000	792,463	156,537
710101	Constructii				



-lei-

Capitol / Grupa / Titlu Articol/Alineat	Denumire indicator	Credite bugetare		Plati efectuate	Diferente
		initiale	definitive		
A	B	1	2	3	4=2-3
710102	Masini, echipamente si mijloace de transport		742,000	586,827	155,173
710103	Mobilier, aparatura birotica si alte active corporale	148,000	1,000		1,000
710130	Alte active fixe (inclusiv reparatii capitale)		206,000	205,636	364
84	PLATI EFECTUATE IN ANII PRECEDENTI SI RECUPERATE IN ANUL CURENT		-701,000	-701,000	
85	Titlul XXI PLATI EFECTUATE IN ANII PRECEDENTI SI RECUPERATE IN ANUL CURENT		-701,000	-701,000	
8501	Plati efectuate in anii precedenti si recuperate in anul curent		-701,000	-701,000	
850101	Plati efectuate in anii precedenti si recuperate in anul curent (SF)		-701,000	-701,000	
6510	INVATAMANT	21,450,000	20,182,000	20,140,937	41,063
01	CHELTUIELI CURENTE	21,295,000	19,952,000	19,919,634	32,366
10	TITLUL I CHELTUIELI DE PERSONAL	6,417,000	6,118,000	6,113,187	4,813
1001	Cheltuieli salariale in bani	6,199,000	5,911,000	5,908,069	2,931
100101	Salarii de baza	5,350,000	5,111,000	5,108,346	2,654
100105	Sporuri pentru conditii de munca	631,000	600,000	599,832	168
100117	Indemnizatii de hrana	218,000	200,000	199,891	109
1002	Cheltuieli salariale in natura	80,000	75,000	74,450	550
100206	Vouchere de vacanta	80,000	75,000	74,450	550
1003	Contributii	138,000	132,000	130,668	1,332
100307	Contributia asiguratorie pentru munca	138,000	132,000	130,668	1,332
20	TITLUL II BUNURI SI SERVICII	14,815,000	13,739,000	13,720,408	18,592
2001	Bunuri si servicii	1,999,000	2,040,000	2,029,902	10,098
200101	Furnituri de birou	23,000	15,000	14,825	175
200102	Materiale pentru curatenie	20,000	9,000	8,828	172
200103	Incalzit, iluminat si forta motrica	506,000	234,000	233,998	2
200104	Apa, canal si salubritate	25,000	25,000	21,781	3,219
200105	Carburanti si lubrifianti	42,000	55,000	52,282	2,718
200108	Posta, telecomunicatii, radio, tv, internet	73,000	73,000	71,418	1,582
200109	Materiale si prestari de servicii cu caracter functional	908,000	1,257,000	1,256,310	690
200130	Alte bunuri si servicii pentru intretinere si functionare	402,000	372,000	370,460	1,540
2002	Reparatii curente	245,000	231,000	230,299	701
2005	Bunuri de natura obiectelor de inventar	29,000	56,000	55,887	113
200530	Alte obiecte de inventar	29,000	56,000	55,887	113
2012	Consultanta si expertiza	288,000	250,000	246,742	3,258
2013	Pregatire profesionala	20,000	20,000	20,000	
2014	Protectia muncii	82,000	27,000	22,631	4,369
2030	Alte cheltuieli	12,152,000	11,115,000	11,114,947	53
203004	Chirii	102,000	102,000	101,947	53
203030	Alte cheltuieli cu bunuri si servicii	12,050,000	11,013,000	11,013,000	
58	TITLUL X PROIECTE CU FINANTARE DIN FONDURI EXTERNE NERAMBURSABILE AFERENTE CADRULUI FINANCIAR 2014-2020		32,000	27,939	4,061
5815	Alte programe comunitare finantate in perioada 2014-2020		32,000	27,939	4,061
581502	Finantare externa nerambursabila		32,000	27,939	4,061
59	TITLUL XI ALTE CHELTUIELI	63,000	63,000	58,100	4,900
5940	Sume aferente persoanelor cu handicap neincadrate	63,000	63,000	58,100	4,900
70	CHELTUIELI DE CAPITAL	155,000	230,000	222,449	7,551
71	TITLUL XV ACTIVE NEFINANCIARE	155,000	230,000	222,449	7,551
7101	Active fixe	155,000	230,000	222,449	7,551
710102	Masini, echipamente si mijloace de transport	140,000	215,000	210,038	4,962
710103	Mobilier, aparatura birotica si alte				



-lei-

Capitol / Grupa / Titlu Articol/Alineat	Denumire indicator	Credite bugetare		Plati efectuate	Diferente
		initiale	definitive		
A	B	1	2	3	4=2-3
710130	active corporale				
	Alte active fixe (inclusiv reparatii capitale)	15,000	15,000	12,411	2,589
84	PLATI EFECTUATE IN ANII PRECEDENTI SI RECUPERATE IN ANUL CURENT			-1,146	1,146
85	Titlul XXI PLATI EFECTUATE IN ANII PRECEDENTI SI RECUPERATE IN ANUL CURENT			-1,146	1,146
8501	Plati efectuate in anii precedenti si recuperate in anul curent			-1,146	1,146
850101	Plati efectuate in anii precedenti si recuperate in anul curent (SF)			-1,146	1,146
6610	SANATATE	2,362,832,000	2,383,389,000	1,809,248,204	574,140,796
01	CHELTUIELI CURENTE	2,321,990,000	2,306,296,000	1,773,953,741	532,342,259
10	TITLUL I CHELTUIELI DE PERSONAL	1,209,641,000	1,171,125,000	1,037,165,440	133,959,560
1001	Cheltuieli salariale in bani	1,166,052,000	1,128,038,000	1,000,951,902	127,086,098
100101	Salarii de baza	704,778,000	707,023,000	654,709,750	52,313,250
100105	Sporuri pentru conditii de munca	255,265,000	228,513,000	192,999,708	35,513,292
100106	Alte sporuri	72,284,000	66,284,000	51,913,790	14,370,210
100107	Ore suplimentare	6,557,000	6,057,000	4,804,031	1,252,969
100108	Fond de premii	985,000	885,000		885,000
100110	Fond pentru posturi ocupate prin cumul	12,260,000	12,860,000	12,302,541	557,459
100111	Fond aferent platii cu ora	46,722,000	43,236,000	37,932,501	5,303,499
100112	Indemnizatii platite unor persoane din afara unitatii	841,000	221,000	16,496	204,504
100113	Drepturi de delegare	38,000	38,000	5,453	32,547
100114	Indemnizatii de detasare	3,863,000	993,000	219,642	773,358
100117	Indemnizatii de hrana	34,744,000	33,224,000	27,298,975	5,925,025
100129	Stimulentul de risc	963,000			
100130	Alte drepturi salariale in bani	26,752,000	28,704,000	18,749,015	9,954,985
1002	Cheltuieli salariale in natura	14,377,000	13,982,000	12,458,537	1,523,463
100206	Vouchere de vacanta	14,377,000	13,982,000	12,458,537	1,523,463
1003	Contributii	29,212,000	29,105,000	23,755,001	5,349,999
100301	Contributii de asigurari sociale de stat	756,000	781,000	588,723	192,277
100304	Contributii de asigurari pentru accidente de munca si boli profesionale				
100307	Contributia asiguratorie pentru munca	28,456,000	28,324,000	23,166,278	5,157,722
20	TITLUL II BUNURI SI SERVICII	1,032,274,000	1,054,366,000	697,085,088	357,280,912
2001	Bunuri si servicii	240,454,000	271,965,000	184,928,211	87,036,789
200101	Furnituri de birou	4,367,000	4,546,000	2,627,183	1,918,817
200102	Materiale pentru curatenie	7,825,000	8,777,000	5,515,084	3,261,916
200103	Incalzit, iluminat si forta motrica	46,364,000	53,695,000	34,324,078	19,370,922
200104	Apa, canal si salubritate	11,627,000	11,224,000	6,681,666	4,542,334
200105	Carburanti si lubrifianti	527,000	597,000	246,613	350,387
200106	Piese de schimb	9,831,000	9,136,000	5,225,730	3,910,270
200107	Transport	129,000	229,000	114,568	114,432
200108	Posta, telecomunicatii, radio, tv, internet	2,318,000	2,451,000	1,318,451	1,132,549
200109	Materiale si prestari de servicii cu caracter functional	65,208,000	70,822,000	52,298,162	18,523,838
200130	Alte bunuri si servicii pentru intretinere si functionare	92,258,000	110,488,000	76,576,676	33,911,324
2002	Reparatii curente	21,292,000	12,988,000	8,310,178	4,677,822
2003	Hrana	24,249,000	26,563,000	19,041,206	7,521,794
200301	Hrana pentru oameni	24,249,000	26,563,000	19,041,206	7,521,794
2004	Medicamente si materiale sanitare	703,184,000	702,531,000	464,353,867	238,177,133
200401	Medicamente	475,950,000	483,480,000	335,986,439	147,493,561
200402	Materiale sanitare	145,008,000	141,221,000	83,066,558	58,154,442
200403	Reactivi	58,180,000	59,247,000	36,600,295	22,646,705
200404	Dezinfectanti	23,966,000	18,583,000	8,700,575	9,882,425
2005	Bunuri de natura obiectelor de inventar	17,913,000	15,232,000	7,500,394	7,731,606
200501	Uniforme si echipament	2,902,000	2,152,000	950,485	1,201,515
200503	Lenjerie si accesorii de pat	2,939,000	1,803,000	825,455	977,545



-lei-

Capitol / Grupa / Titlu Articol/Alineat	Denumire indicator	Credite bugetare		Plati efectuate	Diferente
		initiale	definitive		
A	B	1	2	3	4=2-3
200530	Alte obiecte de inventar	12,072,000	11,277,000	5,724,454	5,552,546
2006	Deplasari, detasari, transferari	1,138,000	1,123,000	406,308	716,692
200601	Deplasari interne, detasari, transferari	893,000	848,000	347,597	500,403
200602	Deplasari in strainatate	245,000	275,000	58,711	216,289
2009	Materiale de laborator	3,596,000	4,191,000	2,174,624	2,016,376
2010	Cercetare-dezvoltare	300,000			
2011	Carti, publicatii si materiale documentare	178,000	197,000	72,522	124,478
2012	Consultanta si expertiza	2,139,000	2,155,000	1,179,777	975,223
2013	Pregatire profesionala	2,057,000	1,877,000	599,449	1,277,551
2014	Protectia muncii	1,603,000	1,674,000	756,462	917,538
2025	Cheltuieli judiciare si extrajudiciare derivate din actiuni in reprezentarea intereselor statului, potrivit dispozitiilor legale	61,000	31,000	7,200	23,800
2030	Alte cheltuieli	14,190,000	13,839,000	7,754,890	6,084,110
203001	Reclama si publicitate	45,000	45,000	8,068	36,932
203003	Prime de asigurare non-viata	80,000	47,000	34,272	12,728
203004	Chirii	1,608,000	2,273,000	1,413,682	859,318
203030	Alte cheltuieli cu bunuri si servicii	12,457,000	11,474,000	6,298,868	5,175,132
58	TITLUL X PROIECTE CU FINANTARE DIN FONDURI EXTERNE NERAMBURSABILE AFERENTE CADRULUI FINANCIAR 2014-2020	71,602,000	71,871,000	32,182,622	39,688,378
5801	Programe din Fondul European de Dezv Regionala (FEDR)	69,262,000	69,262,000	31,625,221	37,636,779
580102	Finantarea externa nerambursabila	69,262,000	69,262,000	31,625,221	37,636,779
5802	Programe din Fondul Social European (FSE)	1,619,000	2,409,000	375,366	2,033,634
580201	Finantarea nationala	30,000	30,000	4,864	25,136
580202	Finantarea externa nerambursabila	1,589,000	2,379,000	370,502	2,008,498
5816	Alte facilitati si instrumente postaderare	721,000	200,000	182,035	17,965
581602	Finantare externa nerambursabila	721,000	200,000	182,035	17,965
59	TITLUL XI ALTE CHELTUIELI	8,473,000	8,934,000	7,520,591	1,413,409
5917	Despagubiri civile	50,000	126,000	67,016	58,984
5940	Sume aferente persoanelor cu handicap neincadrate	8,423,000	8,808,000	7,453,575	1,354,425
70	CHELTUIELI DE CAPITAL	41,181,000	85,906,000	46,314,088	39,591,912
71	TITLUL XV ACTIVE NEFINANCIARE	41,181,000	85,906,000	46,314,088	39,591,912
7101	Active fixe	40,198,000	84,923,000	46,314,088	38,608,912
710101	Constructii	449,000	531,000	518,732	12,268
710102	Masini, echipamente si mijloace de transport	37,896,000	79,846,000	44,051,566	35,794,434
710103	Mobilier, aparatura birotica si alte active corporale	159,000	2,617,000	882,641	1,734,359
710130	Alte active fixe (inclusiv reparatii capitale)	1,694,000	1,929,000	861,149	1,067,851
7103	Reparatii capitale aferente activelor fixe	983,000	983,000		983,000
84	PLATI EFECTUATE IN ANII PRECEDENTI SI RECUPERATE IN ANUL CURENT	-339,000	-8,813,000	-11,019,625	2,206,625
85	Titlul XXI PLATI EFECTUATE IN ANII PRECEDENTI SI RECUPERATE IN ANUL CURENT	-339,000	-8,813,000	-11,019,625	2,206,625
8501	Plati efectuate in anii precedenti si recuperate in anul curent	-339,000	-8,813,000	-11,019,625	2,206,625
850101	Plati efectuate in anii precedenti si recuperate in anul curent (SF)	-339,000	-8,813,000	-11,019,625	2,206,625
6710	CULTURA, RECREERE SI RELIGIE	458,166,000	487,908,000	421,328,225	66,579,775
01	CHELTUIELI CURENTE	495,550,000	479,327,000	415,398,579	63,928,421
10	TITLUL I CHELTUIELI DE PERSONAL	213,071,000	212,281,000	202,425,373	9,855,627
1001	Cheltuieli salariale in bani	203,803,000	203,133,000	194,061,578	9,071,422
100101	Salarii de baza	172,465,000	171,712,000	165,221,474	6,490,526
100105	Sporuri pentru conditii de munca	10,078,000	10,280,000	9,230,977	1,049,023



-lei-

Capitol / Grupa / Titlu Articol/Alineat	Denumire indicator	Credite bugetare		Plati efectuate	Diferente
		initiale	definitive		
A	B	1	2	3	4=2-3
100106	Alte sporuri	3,839,000	3,804,000	3,523,210	280,790
100110	Fond pentru posturi ocupate prin cumul	6,501,000	6,431,000	6,280,618	150,382
100113	Drepturi de delegare	47,000	44,000	26,570	17,430
100116	Alocatii pentru locuinte	85,000	85,000	33,495	51,505
100117	Indemnizatii de hrana	9,635,000	9,306,000	8,545,699	760,301
100130	Alte drepturi salariale in bani	1,153,000	1,471,000	1,199,535	271,465
1002	Cheltuieli salariale in natura	3,709,000	3,609,000	3,260,672	348,328
100206	Vouchere de vacanta	3,709,000	3,609,000	3,260,672	348,328
1003	Contributii	5,559,000	5,539,000	5,103,123	435,877
100306	Contributii pentru concedii si indemnizatii	190,000	195,000	150,561	44,439
100307	Contributia asiguratorie pentru munca	5,369,000	5,344,000	4,952,562	391,438
20	TITLUL II BUNURI SI SERVICII	218,780,000	262,961,000	209,429,952	53,531,048
2001	Bunuri si servicii	139,808,000	151,250,000	121,348,053	29,901,947
200101	Furnituri de birou	860,000	923,000	790,299	132,701
200102	Materiale pentru curatenie	884,000	909,000	806,729	102,271
200103	Incalzit, iluminat si forta motrica	17,949,000	19,387,000	13,072,727	6,314,273
200104	Apa, canal si salubritate	10,961,000	11,863,000	8,842,303	3,020,697
200105	Carburanti si lubrifianti	1,449,000	2,303,000	2,195,261	107,739
200106	Piese de schimb	533,000	461,000	296,480	164,520
200107	Transport	21,000	25,000	9,205	15,795
200108	Posta, telecomunicatii, radio, tv, internet	1,774,000	1,728,000	1,440,334	287,666
200109	Materiale si prestari de servicii cu caracter functional	82,799,000	89,963,000	77,706,136	12,256,864
200130	Alte bunuri si servicii pentru intretinere si functionare	22,578,000	23,688,000	16,188,579	7,499,421
2002	Reparatii curente	7,457,000	19,162,000	9,549,758	9,612,242
2003	Hrana	2,680,000	2,900,000	2,616,628	283,372
200301	Hrana pentru oameni	100,000	100,000	58,712	41,288
200302	Hrana pentru animale	2,580,000	2,800,000	2,557,916	242,084
2004	Medicamente si materiale sanitare	141,000	119,000	90,255	28,745
200401	Medicamente	30,000	44,000	40,156	3,844
200402	Materiale sanitare	40,000	25,000	11,662	13,338
200404	Dezinfectanti	71,000	50,000	38,437	11,563
2005	Bunuri de natura obiectelor de inventar	1,279,000	6,422,000	2,132,472	4,289,528
200501	Uniforme si echipament	20,000	96,000	80,077	15,923
200530	Alte obiecte de inventar	1,259,000	6,326,000	2,052,395	4,273,605
2006	Deplasari, detasari, transferari	371,000	68,000	27,812	40,188
200601	Deplasari interne, detasari, transferari	78,000	59,000	27,165	31,835
200602	Deplasari in strainatate	293,000	9,000	647	8,353
2011	Carti, publicatii si materiale documentare	75,000	67,000	44,179	22,821
2012	Consultanta si expertiza	1,133,000	1,678,000	1,258,674	419,326
2013	Pregatire profesionala	390,000	357,000	197,773	159,227
2014	Protectia muncii	1,621,000	1,514,000	1,237,000	277,000
2019	Contributii ale administratiei publice locale la realizarea unor lucrari si servicii de interes public local, in baza unor conventii sau contracte de asociere	1,000,000	1,400,000	1,400,000	
2030	Alte cheltuieli	62,825,000	78,024,000	69,527,348	8,496,652
203001	Reclama si publicitate	271,000	102,000	71,376	30,624
203002	Protocol si reprezentare	10,000	3,000	2,091	909
203003	Prime de asigurare non-viata	133,000	183,000	84,502	98,498
203004	Chirii	13,579,000	13,289,000	13,015,776	273,224
203030	Alte cheltuieli cu bunuri si servicii	48,832,000	64,447,000	56,353,603	8,093,397
57	TITLUL VIII ASISTENTA SOCIALA	1,216,000	1,327,000	1,146,142	180,858
5702	Ajutoare sociale	1,216,000	1,327,000	1,146,142	180,858
570201	Ajutoare sociale in numerar	1,216,000	1,327,000	1,146,142	180,858
58	TITLUL X PROIECTE CU FINANTARE DIN FONDURI EXTERNE NERAMBURSABILE AFERENTE CADRULUI FINANCIAR 2014-2020	115,000	115,000	54,098	60,902
5816	Alte facilitati si instrumente				

-lei-

Capitol / Grupa / Titlu Articol/Alineat	Denumire indicator	Credite bugetare		Plati efectuate	Diferente
		initiale	definitive		
A	B	1	2	3	4=2-3
	postaderare	115,000	115,000	54,098	60,902
581601	Finantarea nationala	21,000	21,000	18,070	2,930
581602	Finantare externa nerambursabila	94,000	94,000	36,028	57,972
59	TITLUL XI ALTE CHELTUIELI	2,368,000	2,643,000	2,343,014	299,986
5917	Despagubiri civile	530,000	750,000	680,791	69,209
5940	Sume aferente persoanelor cu handicap neincadrate	1,838,000	1,893,000	1,662,223	230,777
70	CHELTUIELI DE CAPITAL	17,805,000	9,371,000	6,724,095	2,646,905
71	TITLUL XV ACTIVE NEFINANCIARE	17,805,000	9,371,000	6,724,095	2,646,905
7101	Active fixe	17,695,000	9,261,000	6,724,095	2,536,905
710101	Constructii	10,259,000	1,903,000	564,070	1,338,930
710102	Masini, echipamente si mijloace de transport	1,019,000	3,227,000	2,523,647	703,353
710103	Mobilier, aparatura birotica si alte active corporale	2,655,000	1,801,000	1,614,513	186,487
710130	Alte active fixe (inclusiv reparatii capitale)	3,762,000	2,330,000	2,021,865	308,135
7103	Reparatii capitale aferente activelor fixe	110,000	110,000		110,000
84	PLATI EFECTUATE IN ANII PRECEDENTI SI RECUPERATE IN ANUL CURENT	-189,000	-790,000	-794,449	4,449
85	Titlul XXI PLATI EFECTUATE IN ANII PRECEDENTI SI RECUPERATE IN ANUL CURENT	-189,000	-790,000	-794,449	4,449
8501	Plati efectuate in anii precedenti si recuperate in anul curent	-189,000	-790,000	-794,449	4,449
850101	Plati efectuate in anii precedenti si recuperate in anul curent (SF)	-189,000	-783,000	-787,919	4,919
850102	Plati efectuate in anii precedenti si recuperate in anul curent (SD)		-7,000	-6,530	-470
6810	ASIGURARI SI ASISTENTA SOCIALA	1,729,000	1,729,000		1,729,000
01	CHELTUIELI CURENTE	1,729,000	1,729,000		1,729,000
10	TITLUL I CHELTUIELI DE PERSONAL	681,000	681,000		681,000
1001	Cheltuieli salariale in bani	667,000	667,000		667,000
100101	Salarii de baza	485,000	485,000		485,000
100105	Sporuri pentru conditii de munca	141,000	141,000		141,000
100106	Alte sporuri	2,000	2,000		2,000
100117	Indemnizatii de hrana	35,000	35,000		35,000
100130	Alte drepturi salariale in bani	4,000	4,000		4,000
1003	Contributii	14,000	14,000		14,000
100307	Contributia asiguratorie pentru munca	14,000	14,000		14,000
20	TITLUL II BUNURI SI SERVICII	1,043,000	1,043,000		1,043,000
2001	Bunuri si servicii	326,000	326,000		326,000
200103	Incalzit, iluminat si forta motrica	128,000	128,000		128,000
200104	Apa, canal si salubritate	8,000	8,000		8,000
200105	Carburanti si lubrifianti	5,000	5,000		5,000
200108	Posta, telecomunicatii, radio, tv, internet	5,000	5,000		5,000
200109	Materiale si prestari de servicii cu caracter functional	90,000	90,000		90,000
200130	Alte bunuri si servicii pentru intretinere si functionare	90,000	90,000		90,000
2003	Hrana	110,000	110,000		110,000
200301	Hrana pentru oameni	110,000	110,000		110,000
2004	Medicamente si materiale sanitare	30,000	30,000		30,000
200401	Medicamente	30,000	30,000		30,000
2005	Bunuri de natura obiectelor de inventar	20,000	20,000		20,000
200530	Alte obiecte de inventar	20,000	20,000		20,000
2012	Consultanta si expertiza	22,000	22,000		22,000
2014	Protectia muncii	5,000	5,000		5,000
2030	Alte cheltuieli	530,000	530,000		530,000
203030	Alte cheltuieli cu bunuri si servicii	530,000	530,000		530,000
57	TITLUL VIII ASISTENTA SOCIALA	5,000	5,000		5,000
5702	Ajutoare sociale	5,000	5,000		5,000



-lei-

Capitol / Grupa / Titlu Articol/Alineat	Denumire indicator	Credite bugetare		Plati efectuate	Diferente
		initiale	definitive		
A	B	1	2	3	4=2-3
570201	Ajutoare sociale in numerar	5,000	5,000		5,000
7010	LOCUINTE, SERVICII SI DEZVOLTARE PUBLICA	128,637,000	90,001,000	76,065,812	13,935,188
01	CHELTUIELI CURENTE	70,980,000	76,920,000	66,743,852	10,176,148
10	TITLUL I CHELTUIELI DE PERSONAL	32,666,000	33,941,000	32,110,270	1,830,730
1001	Cheltuieli salariale in bani	31,328,000	32,556,000	30,861,320	1,694,680
100101	Salarii de baza	26,525,000	27,567,000	26,327,035	1,239,965
100105	Sporuri pentru conditii de munca	2,828,000	2,959,000	2,727,618	231,382
100112	Indemnizatii platite unor persoane din afara unitatii	5,000	5,000		5,000
100117	Indemnizatii de hrana	1,515,000	1,530,000	1,415,272	114,728
100130	Alte drepturi salariale in bani	455,000	495,000	391,395	103,605
1002	Cheltuieli salariale in natura	631,000	631,000	561,913	69,087
100206	Vouchere de vacanta	631,000	631,000	561,913	69,087
1003	Contributii	707,000	754,000	687,037	66,963
100307	Contributia asiguratorie pentru munca	707,000	754,000	687,037	66,963
20	TITLUL II BUNURI SI SERVICII	37,354,000	41,914,000	34,057,176	7,856,824
2001	Bunuri si servicii	29,469,000	33,669,000	28,314,508	5,354,492
200101	Furnituri de birou	152,000	342,000	330,943	11,057
200102	Materiale pentru curatenie	100,000	100,000	99,099	901
200103	Incalzit, iluminat si forta motrica	2,850,000	3,670,000	1,980,505	1,689,495
200104	Apa, canal si salubritate	431,000	471,000	272,608	198,392
200105	Carburanti si lubrifianti	319,000	419,000	290,358	128,642
200106	Piese de schimb	450,000	450,000	378,046	71,954
200108	Posta, telecomunicatii, radio, tv, internet	551,000	591,000	436,382	154,618
200109	Materiale si prestari de servicii cu caracter functional	23,538,000	26,648,000	23,954,460	2,693,540
200130	Alte bunuri si servicii pentru intretinere si functionare	1,078,000	978,000	572,107	405,893
2002	Reparatii curente	2,933,000	3,433,000	2,312,271	1,120,729
2004	Medicamente si materiale sanitare	151,000	151,000	136,178	14,822
200402	Materiale sanitare	1,000	1,000		1,000
200404	Dezinfectanti	150,000	150,000	136,178	13,822
2005	Bunuri de natura obiectelor de inventar	534,000	634,000	430,161	203,839
200501	Uniforme si echipament	238,000	238,000	143,990	94,010
200530	Alte obiecte de inventar	296,000	396,000	286,171	109,829
2012	Consultanta si expertiza	447,000	547,000	375,683	171,317
2013	Pregatire profesionala	343,000	153,000	6,465	146,535
2014	Protectia muncii	77,000	127,000	33,604	93,396
2030	Alte cheltuieli	3,400,000	3,200,000	2,448,306	751,694
203001	Reclama si publicitate	415,000	816,000	812,673	3,327
203003	Prime de asigurare non-viata	162,000	112,000	69,197	42,803
203004	Chirii	740,000	590,000	454,016	135,984
203030	Alte cheltuieli cu bunuri si servicii	2,083,000	1,682,000	1,112,420	569,580
57	TITLUL VIII ASISTENTA SOCIALA	850,000	900,000	486,460	413,540
5702	Ajutoare sociale	850,000	900,000	486,460	413,540
570201	Ajutoare sociale in numerar	850,000	894,000	486,460	407,540
570203	Tichete de cresa si tichete sociale pentru gradinita		6,000		6,000
59	TITLUL XI ALTE CHELTUIELI	110,000	165,000	89,946	75,054
5917	Despagubiri civile	10,000	65,000	18,948	46,052
5940	Sume aferente persoanelor cu handicap neincadrate	100,000	100,000	70,998	29,002
70	CHELTUIELI DE CAPITAL	57,657,000	13,236,000	9,495,712	3,740,288
71	TITLUL XV ACTIVE NEFINANCIARE	57,657,000	13,236,000	9,495,712	3,740,288
7101	Active fixe	49,071,000	12,647,000	9,434,843	3,212,157
710101	Constructii	47,994,000	11,570,000	8,458,210	3,111,790
710102	Masini, echipamente si mijloace de transport	1,077,000	1,077,000	976,633	100,367
7103	Reparatii capitale aferente activelor fixe	8,586,000	589,000	60,869	528,131
84	PLATI EFECTUATE IN ANII PRECEDENTI SI RECUPERATE IN ANUL CURENT		-155,000	-173,752	18,752



-lei-

Capitol / Grupa / Titlu Articol/Alineat	Denumire indicator	Credite bugetare		Plati efectuate	Diferente
		initiale	definitive		
A	B	1	2	3	4=2-3
85	Titlul XXI PLATI EFECTUATE IN ANII PRECEDENTI SI RECUPERATE IN ANUL CURENT		-155,000	-173,752	18,752
8501	Plati efectuate in anii precedenti si recuperate in anul curent		-155,000	-173,752	18,752
850101	Plati efectuate in anii precedenti si recuperate in anul curent (SF)		-155,000	-173,752	18,752
7410	PROTECTIA MEDIULUI	19,681,000	22,136,000	18,586,819	3,549,181
01	CHELTUIELI CURENTE	18,325,000	21,180,000	18,412,694	2,767,306
10	TITLUL I CHELTUIELI DE PERSONAL	7,723,000	7,214,000	6,146,092	1,067,908
1001	Cheltuieli salariale in bani	7,430,000	6,914,000	5,913,911	1,000,089
100101	Salarii de baza	6,401,000	5,964,000	5,156,520	807,480
100105	Sporuri pentru conditii de munca	678,000	595,000	498,693	96,307
100106	Alte sporuri	4,000	1,000		1,000
100117	Indemnizatii de hrana	337,000	344,000	255,021	88,979
100130	Alte drepturi salariale in bani	10,000	10,000	3,677	6,323
1002	Cheltuieli salariale in natura	112,000	119,000	101,610	17,390
100206	Vouchere de vacanta	112,000	119,000	101,610	17,390
1003	Contributii	181,000	181,000	130,571	50,429
100307	Contributia asiguratorie pentru munca	181,000	181,000	130,571	50,429
20	TITLUL II BUNURI SI SERVICII	10,490,000	13,854,000	12,190,998	1,663,002
2001	Bunuri si servicii	4,988,000	7,654,000	7,091,873	562,127
200101	Furnituri de birou	35,000	35,000	17,635	17,365
200102	Materiale pentru curatenie	45,000	37,000	31,411	5,589
200103	Incalzit, iluminat si forta motrica	260,000	498,000	456,828	41,172
200104	Apa, canal si salubritate	660,000	913,000	832,525	80,475
200105	Carburanti si lubrifianti	265,000	265,000	239,999	25,001
200106	Piese de schimb	20,000	6,000	921	5,079
200108	Posta, telecomunicatii, radio, tv, internet	140,000	103,000	89,676	13,324
200109	Materiale si prestari de servicii cu caracter functional	345,000	375,000	160,573	214,427
200130	Alte bunuri si servicii pentru intretinere si functionare	3,218,000	5,422,000	5,262,305	159,695
2002	Reparatii curente	500,000	620,000	616,898	3,102
2003	Hrana	1,600,000	1,600,000	1,599,975	25
200302	Hrana pentru animale	1,600,000	1,600,000	1,599,975	25
2004	Medicamente si materiale sanitare	160,000	91,000	90,613	387
200404	Dezinfectanti	160,000	91,000	90,613	387
2005	Bunuri de natura obiectelor de inventar	505,000	448,000	341,134	106,866
200501	Uniforme si echipament	200,000	120,000	56,342	63,658
200530	Alte obiecte de inventar	305,000	328,000	284,792	43,208
2006	Deplasari, detasari, transferari	75,000	5,000		5,000
200601	Deplasari interne, detasari, transferari	75,000	5,000		5,000
2011	Carti, publicatii si materiale documentare	5,000	4,000	3,402	598
2012	Consultanta si expertiza	243,000	256,000	138,968	117,032
2013	Pregatire profesionala	80,000	50,000	47,511	2,489
2014	Protectia muncii	100,000	65,000	40,120	24,880
2030	Alte cheltuieli	2,234,000	3,061,000	2,220,504	840,496
203001	Reclama si publicitate	60,000	40,000	23,769	16,231
203003	Prime de asigurare non-viata	50,000	26,000	19,040	6,960
203004	Chirii	164,000	168,000	167,534	466
203030	Alte cheltuieli cu bunuri si servicii	1,960,000	2,827,000	2,010,161	816,839
57	TITLUL VIII ASISTENTA SOCIALA	20,000	20,000		20,000
5702	Ajutoare sociale	20,000	20,000		20,000
570201	Ajutoare sociale in numerar	20,000	20,000		20,000
59	TITLUL XI ALTE CHELTUIELI	92,000	92,000	75,604	16,396
5917	Despagubiri civile	2,000	2,000		2,000
5940	Sume aferente persoanelor cu handicap neincadrate	90,000	90,000	75,604	14,396
70	CHELTUIELI DE CAPITAL	1,356,000	1,047,000	273,817	773,183
71	TITLUL XV ACTIVE NEFINANCIARE	1,356,000	1,047,000	273,817	773,183
7101	Active fixe	1,356,000	1,047,000	273,817	773,183



-lei-

Capitol / Grupa / Titlu Articol/Alineat	Denumire indicator	Credite bugetare		Plati efectuate	Diferente
		initiale	definitive		
A	B	1	2	3	4=2-3
710101	Constructii	456,000	29,000		29,000
710102	Masini, echipamente si mijloace de transport	200,000	208,000	10,856	197,144
710103	Mobilier, aparatura birotica si alte active corporale				
710130	Alte active fixe (inclusiv reparatii capitale)	700,000	810,000	262,961	547,039
84	TITLUL XV PLATI EFECTUATE IN ANII PRECEDENTI SI RECUPERATE IN ANUL CURENT		-91,000	-99,692	8,692
85	Titlul XXI PLATI EFECTUATE IN ANII PRECEDENTI SI RECUPERATE IN ANUL CURENT		-91,000	-99,692	8,692
8501	Plati efectuate in anii precedenti si recuperate in anul curent		-91,000	-99,692	8,692
850101	Plati efectuate in anii precedenti si recuperate in anul curent (SF)		-91,000	-99,692	8,692
990010	EXCEDENT/DEFICIT			38,293,540	-38,293,540
	TOTAL CHELTUIELI SECTIUNEA				
5010	FUNCTIONARE	2,873,362,000	2,902,028,000	2,326,714,815	575,313,185
01	CHELTUIELI CURENTE	2,873,890,000	2,912,622,000	2,339,548,820	573,073,180
10	TITLUL I CHELTUIELI DE PERSONAL	1,541,554,000	1,505,171,000	1,356,725,613	148,445,387
20	TITLUL II BUNURI SI SERVICII	1,319,139,000	1,393,183,000	970,984,802	422,198,198
57	TITLUL VIII ASISTENTA SOCIALA	2,091,000	2,252,000	1,632,602	619,398
59	TITLUL XI ALTE CHELTUIELI	11,106,000	12,016,000	10,205,803	1,810,197
84	PLATI EFECTUATE IN ANII PRECEDENTI SI RECUPERATE IN ANUL CURENT	-528,000	-10,594,000	-12,834,005	2,240,005
85	Titlul XXI PLATI EFECTUATE IN ANII PRECEDENTI SI RECUPERATE IN ANUL CURENT	-528,000	-10,594,000	-12,834,005	2,240,005
5410	ALTE SERVICII PUBLICE GENERALE	11,393,000	11,630,000	11,562,991	67,009
01	CHELTUIELI CURENTE	11,393,000	11,681,000	11,613,862	67,138
10	TITLUL I CHELTUIELI DE PERSONAL	10,501,000	10,457,000	10,443,165	13,835
1001	Cheltuieli salariale in bani	10,125,000	9,936,000	9,927,656	8,344
100101	Salarii de baza	7,947,000	7,738,000	7,733,842	4,158
100105	Sporuri pentru conditii de munca	1,040,000	1,044,000	1,043,054	946
100110	Fond pentru posturi ocupate prin cumul	879,000	899,000	897,844	1,156
100117	Indemnizatii de hrana	257,000	252,000	250,976	1,024
100130	Alte drepturi salariale in bani	2,000	3,000	1,940	1,060
1002	Cheltuieli salariale in natura	106,000	106,000	102,950	3,050
100206	Vouchere de vacanta	106,000	106,000	102,950	3,050
1003	Contributii	270,000	415,000	412,559	2,441
100307	Contributia asiguratorie pentru munca	270,000	415,000	412,559	2,441
20	TITLUL II BUNURI SI SERVICII	892,000	1,105,000	1,052,149	52,851
2001	Bunuri si servicii	441,000	489,000	459,818	29,182
200101	Furnituri de birou	8,000	8,000	6,385	1,615
200103	Incalzit, iluminat si forta motrica	68,000	62,000	50,715	11,285
200104	Apa, canal si salubritate	3,000	8,000	4,932	3,068
200105	Carburanti si lubrifianti	11,000	20,000	17,860	2,140
200106	Piese de schimb	1,000	2,000	347	1,653
200107	Transport	5,000	6,000	4,640	1,360
200108	Posta, telecomunicatii, radio, tv, internet	23,000	23,000	22,310	690
200109	Materiale si prestari de servicii cu caracter functional	184,000	215,000	210,020	4,980
200130	Alte bunuri si servicii pentru intretinere si functionare	138,000	145,000	142,609	2,391
2005	Bunuri de natura obiectelor de inventar	5,000	140,000	136,842	3,158
200530	Alte obiecte de inventar	5,000	140,000	136,842	3,158
2011	Carti, publicatii si materiale documentare	5,000	5,000	4,629	371
2014	Protectia muncii	5,000	5,000	4,220	780
2030	Alte cheltuieli	436,000	466,000	446,640	19,360
203030	Alte cheltuieli cu bunuri si servicii	436,000	466,000	446,640	19,360



-lei-

Capitol / Grupa / Titlu Articol/Alineat	Denumire indicator	Credite bugetare		Plati efectuate	Diferente
		initiale	definitive		
A	B	1	2	3	4=2-3
59	TITLUL XI ALTE CHELTUIELI		119,000	118,548	452
5917	Despagubiri civile		119,000	118,548	452
84	PLATI EFECTUATE IN ANII PRECEDENTI SI RECUPERATE IN ANUL CURENT		-51,000	-50,871	-129
85	Titlul XXI PLATI EFECTUATE IN ANII PRECEDENTI SI RECUPERATE IN ANUL CURENT		-51,000	-50,871	-129
8501	Plati efectuate in anii precedenti si recuperate in anul curent		-51,000	-50,871	-129
850101	Plati efectuate in anii precedenti si recuperate in anul curent (SF)		-51,000	-50,871	-129
6110	ORDINE PUBLICA SI SIGURANTA NATIONALA	64,345,000	66,854,000	65,070,117	1,783,883
01	CHELTUIELI CURENTE	64,345,000	67,555,000	65,771,117	1,783,883
10	TITLUL I CHELTUIELI DE PERSONAL	60,854,000	63,354,000	62,322,086	1,031,914
1001	Cheltuieli salariale in bani	53,249,000	55,249,000	54,737,379	511,621
100101	Salarii de baza	46,168,000	47,968,000	47,541,132	426,868
100105	Sporuri pentru conditii de munca	5,781,000	5,881,000	5,839,930	41,070
100130	Alte drepturi salariale in bani	1,300,000	1,400,000	1,356,317	43,683
1002	Cheltuieli salariale in natura	6,429,000	6,869,000	6,382,510	486,490
100202	Norme de hrana	5,684,000	6,144,000	5,706,244	437,756
100206	Vouchere de vacanta	745,000	725,000	676,266	48,734
1003	Contributii	1,176,000	1,236,000	1,202,197	33,803
100307	Contributia asiguratorie pentru munca	1,176,000	1,236,000	1,202,197	33,803
20	TITLUL II BUNURI SI SERVICII	3,491,000	4,201,000	3,449,031	751,969
2001	Bunuri si servicii	2,162,000	2,837,000	2,154,710	682,290
200101	Furnituri de birou	108,000	113,000	110,502	2,498
200102	Materiale pentru curatenie	43,000	43,000	42,683	317
200103	Incalzit, iluminat si forta motrica	371,000	371,000	317,990	53,010
200104	Apa, canal si salubritate	48,000	98,000	53,124	44,876
200105	Carburanti si lubrifianti	437,000	507,000	464,859	42,141
200106	Piese de schimb	200,000	420,000	280,296	139,704
200108	Posta, telecomunicatii, radio, tv, internet	255,000	315,000	235,572	79,428
200130	Alte bunuri si servicii pentru intretinere si functionare	700,000	970,000	649,684	320,316
2002	Reparatii curente	5,000	55,000	54,945	55
2004	Medicamente si materiale sanitare	138,000	1,000	559	441
200402	Materiale sanitare				
200404	Dezinfectanti	138,000	1,000	559	441
2005	Bunuri de natura obiectelor de inventar	831,000	833,000	824,778	8,222
200501	Uniforme si echipament	737,000	569,000	561,504	7,496
200530	Alte obiecte de inventar	94,000	264,000	263,274	726
2006	Deplasari, detasari, transferari	1,000	1,000		1,000
200601	Deplasari interne, detasari, transferari	1,000	1,000		1,000
2011	Carti, publicatii si materiale documentare				
2013	Pregatire profesionala	64,000	169,000	165,230	3,770
2014	Protectia muncii	43,000	3,000	2,646	354
2015	Munitie, furnituri si armament de natura activelor fixe pentru armata				
2030	Alte cheltuieli	247,000	302,000	246,163	55,837
203001	Reclama si publicitate				
203003	Prime de asigurare non-viata	101,000	131,000	95,757	35,243
203004	Chirii	101,000	106,000	101,367	4,633
203030	Alte cheltuieli cu bunuri si servicii	45,000	65,000	49,039	15,961
84	PLATI EFECTUATE IN ANII PRECEDENTI SI RECUPERATE IN ANUL CURENT		-701,000	-701,000	
85	Titlul XXI PLATI EFECTUATE IN ANII PRECEDENTI SI RECUPERATE IN ANUL CURENT		-701,000	-701,000	
8501	Plati efectuate in anii precedenti si recuperate in anul curent		-701,000	-701,000	
850101	Plati efectuate in anii precedenti si		-701,000	-701,000	



-lei-

Capitol / Grupa / Titlu Articol/Alineat	Denumire indicator	Credite bugetare		Plati efectuate	Diferente
		initiale	definitive		
A	B	1	2	3	4=2-3
6510	recuperate in anul curent (SF)		-701,000	-701,000	
	INVATAMANT	21,295,000	19,920,000	19,890,549	29,451
01	CHELTUIELI CURENTE	21,295,000	19,920,000	19,891,695	28,305
10	TITLUL I CHELTUIELI DE PERSONAL	6,417,000	6,118,000	6,113,187	4,813
1001	Cheltuieli salariale in bani	6,199,000	5,911,000	5,908,069	2,931
100101	Salarii de baza	5,350,000	5,111,000	5,108,346	2,654
100105	Sporuri pentru conditii de munca	631,000	600,000	599,832	168
100117	Indemnizatii de hrana	218,000	200,000	199,891	109
1002	Cheltuieli salariale in natura	80,000	75,000	74,450	550
100206	Vouchere de vacanta	80,000	75,000	74,450	550
1003	Contributii	138,000	132,000	130,668	1,332
100307	Contributia asiguratorie pentru munca	138,000	132,000	130,668	1,332
20	TITLUL II BUNURI SI SERVICII	14,815,000	13,739,000	13,720,408	18,592
2001	Bunuri si servicii	1,999,000	2,040,000	2,029,902	10,098
200101	Furnituri de birou	23,000	15,000	14,825	175
200102	Materiale pentru curatenie	20,000	9,000	8,828	172
200103	Incalzit, iluminat si forta motrica	506,000	234,000	233,998	2
200104	Apa, canal si salubritate	25,000	25,000	21,781	3,219
200105	Carburanti si lubrifianti	42,000	55,000	52,282	2,718
200108	Posta, telecomunicatii, radio, tv, internet	73,000	73,000	71,418	1,582
200109	Materiale si prestari de servicii cu caracter functional	908,000	1,257,000	1,256,310	690
200130	Alte bunuri si servicii pentru intretinere si functionare	402,000	372,000	370,460	1,540
2002	Reparatii curente	245,000	231,000	230,299	701
2005	Bunuri de natura obiectelor de inventar	29,000	56,000	55,887	113
200530	Alte obiecte de inventar	29,000	56,000	55,887	113
2012	Consultanta si expertiza	288,000	250,000	246,742	3,258
2013	Pregatire profesionala	20,000	20,000	20,000	
2014	Protectia muncii	82,000	27,000	22,631	4,369
2030	Alte cheltuieli	12,152,000	11,115,000	11,114,947	53
203004	Chirii	102,000	102,000	101,947	53
203030	Alte cheltuieli cu bunuri si servicii	12,050,000	11,013,000	11,013,000	
59	TITLUL XI ALTE CHELTUIELI	63,000	63,000	58,100	4,900
5940	Sume aferente persoanelor cu handicap neincadrate	63,000	63,000	58,100	4,900
84	PLATI EFECTUATE IN ANII PRECEDENTI SI RECUPERATE IN ANUL CURENT			-1,146	1,146
85	Titlul XXI PLATI EFECTUATE IN ANII PRECEDENTI SI RECUPERATE IN ANUL CURENT			-1,146	1,146
8501	Plati efectuate in anii precedenti si recuperate in anul curent			-1,146	1,146
850101	Plati efectuate in anii precedenti si recuperate in anul curent (SF)			-1,146	1,146
6610	SANATATE	2,250,049,000	2,225,612,000	1,730,751,494	494,860,506
01	CHELTUIELI CURENTE	2,250,388,000	2,234,425,000	1,741,771,119	492,653,881
10	TITLUL I CHELTUIELI DE PERSONAL	1,209,641,000	1,171,125,000	1,037,165,440	133,959,560
1001	Cheltuieli salariale in bani	1,166,052,000	1,128,038,000	1,000,951,902	127,086,098
100101	Salarii de baza	704,778,000	707,023,000	654,709,750	52,313,250
100105	Sporuri pentru conditii de munca	255,265,000	228,513,000	192,999,708	35,513,292
100106	Alte sporuri	72,284,000	66,284,000	51,913,790	14,370,210
100107	Ore suplimentare	6,557,000	6,057,000	4,804,031	1,252,969
100108	Fond de premii	985,000	885,000		885,000
100110	Fond pentru posturi ocupate prin cumul	12,260,000	12,860,000	12,302,541	557,459
100111	Fond aferent platii cu ora	46,722,000	43,236,000	37,932,501	5,303,499
100112	Indemnizatii platite unor persoane din afara unitatii	841,000	221,000	16,496	204,504
100113	Drepturi de delegare	38,000	38,000	5,453	32,547
100114	Indemnizatii de detasare	3,863,000	993,000	219,642	773,358
100117	Indemnizatii de hrana	34,744,000	33,224,000	27,298,975	5,925,025
100129	Stimulentul de risc	963,000			
100130	Alte drepturi salariale in bani	26,352,000	22,704,000	18,749,015	9,954,985



-lei-

Capitol / Grupa / Titlu Articol/Alineat	Denumire indicator	Credite bugetare		Plati efectuate	Diferente
		initiale	definitive		
A	B	1	2	3	4=2-3
1002	Cheltuieli salariale in natura	14,377,000	13,982,000	12,458,537	1,523,463
100206	Vouchere de vacanta	14,377,000	13,982,000	12,458,537	1,523,463
1003	Contributii	29,212,000	29,105,000	23,755,001	5,349,999
100301	Contributii de asigurari sociale de stat	756,000	781,000	588,723	192,277
100304	Contributii de asigurari pentru accidente de munca si boli profesionale				
100307	Contributia asiguratorie pentru munca	28,456,000	28,324,000	23,166,278	5,157,722
20	TITLUL II BUNURI SI SERVICII	1,032,274,000	1,054,366,000	697,085,088	357,280,912
2001	Bunuri si servicii	240,454,000	271,965,000	184,928,211	87,036,789
200101	Furnituri de birou	4,367,000	4,546,000	2,627,183	1,918,817
200102	Materiale pentru curatenie	7,825,000	8,777,000	5,515,084	3,261,916
200103	Incalzit, iluminat si forta motrica	46,364,000	53,695,000	34,324,078	19,370,922
200104	Apa, canal si salubritate	11,627,000	11,224,000	6,681,666	4,542,334
200105	Carburanti si lubrifianti	527,000	597,000	246,613	350,387
200106	Piese de schimb	9,831,000	9,136,000	5,225,730	3,910,270
200107	Transport	129,000	229,000	114,568	114,432
200108	Posta, telecomunicatii, radio, tv, internet	2,318,000	2,451,000	1,318,451	1,132,549
200109	Materiale si prestari de servicii cu caracter functional	65,208,000	70,822,000	52,298,162	18,523,838
200130	Alte bunuri si servicii pentru intretinere si functionare	92,258,000	110,488,000	76,576,676	33,911,324
2002	Reparatii curente	21,292,000	12,988,000	8,310,178	4,677,822
2003	Hrana	24,249,000	26,563,000	19,041,206	7,521,794
200301	Hrana pentru oameni	24,249,000	26,563,000	19,041,206	7,521,794
2004	Medicamente si materiale sanitare	703,104,000	702,531,000	464,353,867	238,177,133
200401	Medicamente	475,950,000	483,480,000	335,986,439	147,493,561
200402	Materiale sanitare	145,008,000	141,221,000	83,066,558	58,154,442
200403	Reactivi	58,180,000	59,247,000	36,600,295	22,646,705
200404	Dezinfectanti	23,966,000	18,583,000	8,700,575	9,882,425
2005	Bunuri de natura obiectelor de inventar	17,913,000	15,232,000	7,500,394	7,731,606
200501	Uniforme si echipament	2,902,000	2,152,000	950,485	1,201,515
200503	Lenjerie si accesorii de pat	2,939,000	1,803,000	825,455	977,545
200530	Alte obiecte de inventar	12,072,000	11,277,000	5,724,454	5,552,546
2006	Deplasari, detasari, transferari	1,138,000	1,123,000	406,308	716,692
200601	Deplasari interne, detasari, transferari	893,000	848,000	347,597	500,403
200602	Deplasari in strainatate	245,000	275,000	58,711	216,289
2009	Materiale de laborator	3,596,000	4,191,000	2,174,624	2,016,376
2010	Cercetare-dezvoltare	300,000			
2011	Carti, publicatii si materiale documentare	178,000	197,000	72,522	124,478
2012	Consultanta si expertiza	2,139,000	2,155,000	1,179,777	975,223
2013	Pregatire profesionala	2,057,000	1,877,000	599,449	1,277,551
2014	Protectia muncii	1,603,000	1,674,000	756,462	917,538
2025	Cheltuieli judiciare si extrajudiciare derivate din actiuni in reprezentarea intereselor statului, potrivit dispozitiilor legale	61,000	31,000	7,200	23,800
2030	Alte cheltuieli	14,190,000	13,839,000	7,754,890	6,084,110
203001	Reclama si publicitate	45,000	45,000	8,068	36,932
203003	Prime de asigurare non-viata	80,000	47,000	34,272	12,728
203004	Chirii	1,608,000	2,273,000	1,413,682	859,318
203030	Alte cheltuieli cu bunuri si servicii	12,457,000	11,474,000	6,298,868	5,175,132
59	TITLUL XI ALTE CHELTUIELI	8,473,000	8,934,000	7,520,591	1,413,409
5917	Despagubiri civile	50,000	126,000	67,016	58,984
5940	Sume aferente persoanelor cu handicap neincadrate	8,423,000	8,808,000	7,453,575	1,354,425
84	PLATI EFECTUATE IN ANII PRECEDENTI SI RECUPERATE IN ANUL CURENT	-339,000	-8,813,000	-11,019,625	2,206,625
85	Titlul XXI PLATI EFECTUATE IN ANII PRECEDENTI SI RECUPERATE IN ANUL CURENT	-339,000	-8,813,000	-11,019,625	2,206,625
8501	Plati efectuate in anii precedenti si				



-lei-

Capitol / Grupa / Titlu Articol/Alineat	Denumire indicator	Credite bugetare		Plati efectuate	Diferente
		initiale	definitive		
A	B	1	2	3	4=2-3
	recuperate in anul curent	-339,000	-8,813,000	-11,019,625	2,206,625
850101	Plati efectuate in anii precedenti si recuperate in anul curent (SF)	-339,000	-8,813,000	-11,019,625	2,206,625
6710	CULTURA, RECREERE SI RELIGIE	435,246,000	478,429,000	414,556,562	63,872,438
01	CHELTUIELI CURENTE	435,435,000	479,212,000	415,344,481	63,867,519
10	TITLUL I CHELTUIELI DE PERSONAL	213,071,000	212,281,000	202,425,373	9,855,627
1001	Cheltuieli salariale in bani	203,803,000	203,133,000	194,061,578	9,071,422
100101	Salarii de baza	172,465,000	171,712,000	165,221,474	6,490,526
100105	Sporuri pentru conditii de munca	10,078,000	10,280,000	9,230,977	1,049,023
100106	Alte sporuri	3,839,000	3,804,000	3,523,210	280,790
100110	Fond pentru posturi ocupate prin cumul	6,501,000	6,431,000	6,280,618	150,382
100113	Drepturi de delegare	47,000	44,000	26,570	17,430
100116	Alocatii pentru locuinte	85,000	85,000	33,495	51,505
100117	Indemnizatii de hrana	9,635,000	9,306,000	8,545,699	760,301
100130	Alte drepturi salariale in bani	1,153,000	1,471,000	1,199,535	271,465
1002	Cheltuieli salariale in natura	3,709,000	3,609,000	3,260,672	348,328
100206	Vouchere de vacanta	3,709,000	3,609,000	3,260,672	348,328
1003	Contributii	5,559,000	5,539,000	5,103,123	435,877
100306	Contributii pentru concedii si indemnizatii	190,000	195,000	150,561	44,439
100307	Contributia asiguratorie pentru munca	5,369,000	5,344,000	4,952,562	391,438
20	TITLUL II BUNURI SI SERVICII	218,780,000	262,961,000	209,429,952	53,531,048
2001	Bunuri si servicii	139,808,000	151,250,000	121,348,053	29,901,947
200101	Furnituri de birou	860,000	923,000	790,299	132,701
200102	Materiale pentru curatenie	884,000	909,000	806,729	102,271
200103	Incalzit, iluminat si forta motrica	17,949,000	19,387,000	13,072,727	6,314,273
200104	Apa, canal si salubritate	10,961,000	11,863,000	8,842,303	3,020,697
200105	Carburanti si lubrifianti	1,449,000	2,303,000	2,195,261	107,739
200106	Piese de schimb	533,000	461,000	296,480	164,520
200107	Transport	21,000	25,000	9,205	15,795
200108	Posta, telecomunicatii, radio, tv, internet	1,774,000	1,728,000	1,440,334	287,666
200109	Materiale si prestari de servicii cu caracter functional	82,799,000	89,963,000	77,706,136	12,256,864
200130	Alte bunuri si servicii pentru intretinere si functionare	22,578,000	23,688,000	16,188,579	7,499,421
2002	Reparatii curente	7,457,000	19,162,000	9,549,758	9,612,242
2003	Hrana	2,680,000	2,900,000	2,616,628	283,372
200301	Hrana pentru oameni	100,000	100,000	58,712	41,288
200302	Hrana pentru animale	2,580,000	2,800,000	2,557,916	242,084
2004	Medicamente si materiale sanitare	141,000	119,000	90,255	28,745
200401	Medicamente	30,000	44,000	40,156	3,844
200402	Materiale sanitare	40,000	25,000	11,662	13,338
200404	Dezinfectanti	71,000	50,000	38,437	11,563
2005	Bunuri de natura obiectelor de inventar	1,279,000	6,422,000	2,132,472	4,289,528
200501	Uniforme si echipament	20,000	96,000	80,077	15,923
200530	Alte obiecte de inventar	1,259,000	6,326,000	2,052,395	4,273,605
2006	Deplasari, detasari, transferari	371,000	68,000	27,812	40,188
200601	Deplasari interne, detasari, transferari	78,000	59,000	27,165	31,835
200602	Deplasari in strainatate	293,000	9,000	647	8,353
2011	Carti, publicatii si materiale documentare	75,000	67,000	44,179	22,821
2012	Consultanta si expertiza	1,133,000	1,678,000	1,258,674	419,326
2013	Pregatire profesionala	390,000	357,000	197,773	159,227
2014	Protectia muncii	1,621,000	1,514,000	1,237,000	277,000
2019	Contributii ale administratiei publice locale la realizarea unor lucrari si servicii de interes public local, in baza unor conventii sau contracte de asociere	1,000,000	1,400,000	1,400,000	
2030	Alte cheltuieli	62,825,000	78,024,000	69,527,348	8,496,652
203001	Reclama si publicitate	271,000	102,000	71,376	30,624
203002	Protocol si reprezentare	10,000	3,000	2,091	909
203003	Prime de asigurare non-viata	133,000	183,000	84,502	98,498
203004	Chirii	13,579,000	13,289,000	13,015,776	273,224



-lei-

Capitol / Grupa / Titlu Articol/Alineat	Denumire indicator	Credite bugetare		Plati efectuate	Diferente
		initiale	definitive		
A	B	1	2	3	4=2-3
203030	Alte cheltuieli cu bunuri si servicii	48,832,000	64,447,000	56,353,603	8,093,397
57	TITLUL VIII ASISTENTA SOCIALA	1,216,000	1,327,000	1,146,142	180,858
5702	Ajutoare sociale	1,216,000	1,327,000	1,146,142	180,858
570201	Ajutoare sociale in numerar	1,216,000	1,327,000	1,146,142	180,858
59	TITLUL XI ALTE CHELTUIELI	2,368,000	2,643,000	2,343,014	299,986
5917	Despagubiri civile	530,000	750,000	680,791	69,209
5940	Sume aferente persoanelor cu handicap neincadrate	1,838,000	1,893,000	1,662,223	230,777
84	PLATI EFECTUATE IN ANII PRECEDENTI SI RECUPERATE IN ANUL CURENT	-189,000	-783,000	-787,919	4,919
85	Titlul XXI PLATI EFECTUATE IN ANII PRECEDENTI SI RECUPERATE IN ANUL CURENT	-189,000	-783,000	-787,919	4,919
8501	Plati efectuate in anii precedenti si recuperate in anul curent	-189,000	-783,000	-787,919	4,919
850101	Plati efectuate in anii precedenti si recuperate in anul curent (SF)	-189,000	-783,000	-787,919	4,919
6810	ASIGURARI SI ASISTENTA SOCIALA	1,729,000	1,729,000		1,729,000
01	CHELTUIELI CURENTE	1,729,000	1,729,000		1,729,000
10	TITLUL I CHELTUIELI DE PERSONAL	681,000	681,000		681,000
1001	Cheltuieli salariale in bani	667,000	667,000		667,000
100101	Salarii de baza	485,000	485,000		485,000
100105	Sporuri pentru conditii de munca	141,000	141,000		141,000
100106	Alte sporuri	2,000	2,000		2,000
100117	Indemnizatii de hrana	35,000	35,000		35,000
100130	Alte drepturi salariale in bani	4,000	4,000		4,000
1003	Contributii	14,000	14,000		14,000
100307	Contributia asiguratorie pentru munca	14,000	14,000		14,000
20	TITLUL II BUNURI SI SERVICII	1,043,000	1,043,000		1,043,000
2001	Bunuri si servicii	326,000	326,000		326,000
200103	Incalzit, iluminat si forta motrica	128,000	128,000		128,000
200104	Apa, canal si salubritate	8,000	8,000		8,000
200105	Carburanti si lubrifianti	5,000	5,000		5,000
200108	Posta, telecomunicatii, radio, tv, internet	5,000	5,000		5,000
200109	Materiale si prestari de servicii cu caracter functional	90,000	90,000		90,000
200130	Alte bunuri si servicii pentru intretinere si functionare	90,000	90,000		90,000
2003	Hrana	110,000	110,000		110,000
200301	Hrana pentru oameni	110,000	110,000		110,000
2004	Medicamente si materiale sanitare	30,000	30,000		30,000
200401	Medicamente	30,000	30,000		30,000
2005	Bunuri de natura obiectelor de inventar	20,000	20,000		20,000
200530	Alte obiecte de inventar	20,000	20,000		20,000
2012	Consultanta si expertiza	22,000	22,000		22,000
2014	Protectia muncii	5,000	5,000		5,000
2030	Alte cheltuieli	530,000	530,000		530,000
203030	Alte cheltuieli cu bunuri si servicii	530,000	530,000		530,000
57	TITLUL VIII ASISTENTA SOCIALA	5,000	5,000		5,000
5702	Ajutoare sociale	5,000	5,000		5,000
570201	Ajutoare sociale in numerar	5,000	5,000		5,000
7010	LOCUINTE, SERVICII SI DEZVOLTARE PUBLICA	70,980,000	76,765,000	66,570,100	10,194,900
01	CHELTUIELI CURENTE	70,980,000	76,920,000	66,743,852	10,176,148
10	TITLUL I CHELTUIELI DE PERSONAL	32,666,000	33,941,000	32,110,270	1,830,730
1001	Cheltuieli salariale in bani	31,328,000	32,556,000	30,861,320	1,694,680
100101	Salarii de baza	26,525,000	27,567,000	26,327,035	1,239,965
100105	Sporuri pentru conditii de munca	2,828,000	2,959,000	2,727,618	231,382
100112	Indemnizatii platite unor persoane din afara unitatii	5,000	5,000		5,000
100117	Indemnizatii de hrana	1,515,000	1,530,000	1,415,272	114,728
100130	Alte drepturi salariale in bani	455,000	495,000	391,395	103,605
1002	Cheltuieli salariale in natura	631,000	631,000	561,913	69,087



-lei-

Capitol / Grupa / Titlu Articol/Alineat	Denumire indicator	Credite bugetare		Plati efectuate	Diferente
		initiale	definitive		
A	B	1	2	3	4=2-3
100206	Vouchere de vacanta	631,000	631,000	561,913	69,087
1003	Contributii	707,000	754,000	687,037	66,963
100307	Contributia asiguratorie pentru munca	707,000	754,000	687,037	66,963
20	TITLUL II BUNURI SI SERVICII	37,354,000	41,914,000	34,057,176	7,856,824
2001	Bunuri si servicii	29,469,000	33,669,000	28,314,508	5,354,492
200101	Furnituri de birou	152,000	342,000	330,943	11,057
200102	Materiale pentru curatenie	100,000	100,000	99,099	901
200103	Incalzit, iluminat si forta motrica	2,850,000	3,670,000	1,980,505	1,689,495
200104	Apa, canal si salubritate	431,000	471,000	272,608	198,392
200105	Carburanti si lubrifianti	319,000	419,000	290,358	128,642
200106	Piese de schimb	450,000	450,000	378,046	71,954
200108	Posta, telecomunicatii, radio, tv, internet	551,000	591,000	436,382	154,618
200109	Materiale si prestari de servicii cu caracter functional	23,538,000	26,648,000	23,954,460	2,693,540
200130	Alte bunuri si servicii pentru intretinere si functionare	1,078,000	978,000	572,107	405,893
2002	Reparatii curente	2,933,000	3,433,000	2,312,271	1,120,729
2004	Medicamente si materiale sanitare	151,000	151,000	136,178	14,822
200402	Materiale sanitare	1,000	1,000		1,000
200404	Dezinfectanti	150,000	150,000	136,178	13,822
2005	Bunuri de natura obiectelor de inventar	534,000	634,000	430,161	203,839
200501	Uniforme si echipament	238,000	238,000	143,990	94,010
200530	Alte obiecte de inventar	296,000	396,000	286,171	109,829
2012	Consultanta si expertiza	447,000	547,000	375,683	171,317
2013	Pregatire profesionala	343,000	153,000	6,465	146,535
2014	Protectia muncii	77,000	127,000	33,604	93,396
2030	Alte cheltuieli	3,400,000	3,200,000	2,448,306	751,694
203001	Reclama si publicitate	415,000	816,000	812,673	3,327
203003	Prime de asigurare non-viata	162,000	112,000	69,197	42,803
203004	Chirii	740,000	590,000	454,016	135,984
203030	Alte cheltuieli cu bunuri si servicii	2,083,000	1,682,000	1,112,420	569,580
57	TITLUL VIII ASISTENTA SOCIALA	850,000	900,000	486,460	413,540
5702	Ajutoare sociale	850,000	900,000	486,460	413,540
570201	Ajutoare sociale in numerar	850,000	894,000	486,460	407,540
570203	Tichete de cresa si tichete sociale pentru gradinita		6,000		6,000
59	TITLUL XI ALTE CHELTUIELI	110,000	165,000	89,946	75,054
5917	Despagubiri civile	10,000	65,000	18,948	46,052
5940	Sume aferente persoanelor cu handicap neincadrate	100,000	100,000	70,998	29,002
84	PLATI EFECTUATE IN ANII PRECEDENTI SI RECUPERATE IN ANUL CURENT		0		
85	Titlul XXI PLATI EFECTUATE IN ANII PRECEDENTI SI RECUPERATE IN ANUL CURENT		-155,000	-173,752	18,752
8501	Plati efectuate in anii precedenti si recuperate in anul curent		-155,000	-173,752	18,752
850101	Plati efectuate in anii precedenti si recuperate in anul curent (SF)		-155,000	-173,752	18,752
7410	PROTECTIA MEDIULUI	18,325,000	21,089,000	18,313,002	2,775,998
01	CHELTUIELI CURENTE	18,325,000	21,180,000	18,412,694	2,767,306
10	TITLUL I CHELTUIELI DE PERSONAL	7,723,000	7,214,000	6,146,092	1,067,908
1001	Cheltuieli salariale in bani	7,430,000	6,914,000	5,913,911	1,000,089
100101	Salarii de baza	6,401,000	5,964,000	5,156,520	807,480
100105	Sporuri pentru conditii de munca	678,000	595,000	498,693	96,307
100106	Alte sporuri	4,000	1,000		1,000
100117	Indemnizatii de hrana	337,000	344,000	255,021	88,979
100130	Alte drepturi salariale in bani	10,000	10,000	3,677	6,323
1002	Cheltuieli salariale in natura	112,000	119,000	101,610	17,390
100206	Vouchere de vacanta	112,000	119,000	101,610	17,390
1003	Contributii	181,000	181,000	130,571	50,429
100307	Contributia asiguratorie pentru munca	181,000	181,000	130,571	50,429
20	TITLUL II BUNURI SI SERVICII	18,490,000	13,854,000	12,190,998	1,663,002



-lei-

Capitol / Grupa / Titlu Articol/Alineat	Denumire indicator	Credite bugetare		Plati efectuate	Diferente
		initiale	definitive		
A	B	1	2	3	4=2-3
2001	Bunuri si servicii	4,988,000	7,654,000	7,091,873	562,127
200101	Furnituri de birou	35,000	35,000	17,635	17,365
200102	Materiale pentru curatenie	45,000	37,000	31,411	5,589
200103	Incalzit, iluminat si forta motrica	260,000	498,000	456,828	41,172
200104	Apa, canal si salubritate	660,000	913,000	832,525	80,475
200105	Carburanti si lubrifianti	265,000	265,000	239,999	25,001
200106	Piese de schimb	20,000	6,000	921	5,079
200108	Posta, telecomunicatii, radio, tv, internet	140,000	103,000	89,676	13,324
200109	Materiale si prestari de servicii cu caracter functional	345,000	375,000	160,573	214,427
200130	Alte bunuri si servicii pentru intretinere si functionare	3,218,000	5,422,000	5,262,305	159,695
2002	Reparatii curente	500,000	620,000	616,898	3,102
2003	Hrana	1,600,000	1,600,000	1,599,975	25
200302	Hrana pentru animale	1,600,000	1,600,000	1,599,975	25
2004	Medicamente si materiale sanitare	160,000	91,000	90,613	387
200404	Dezinfectanti	160,000	91,000	90,613	387
2005	Bunuri de natura obiectelor de inventar	505,000	448,000	341,134	106,866
200501	Uniforme si echipament	200,000	120,000	56,342	63,658
200530	Alte obiecte de inventar	305,000	328,000	284,792	43,208
2006	Deplasari, detasari, transferari	75,000	5,000		5,000
200601	Deplasari interne, detasari, transferari	75,000	5,000		5,000
2011	Carti, publicatii si materiale documentare	5,000	4,000	3,402	598
2012	Consultanta si expertiza	243,000	256,000	138,968	117,032
2013	Pregatire profesionala	80,000	50,000	47,511	2,489
2014	Protectia muncii	100,000	65,000	40,120	24,880
2030	Alte cheltuieli	2,234,000	3,061,000	2,220,504	840,496
203001	Reclama si publicitate	60,000	40,000	23,769	16,231
203003	Prime de asigurare non-viata	50,000	26,000	19,040	6,960
203004	Chirii	164,000	168,000	167,534	466
203030	Alte cheltuieli cu bunuri si servicii	1,960,000	2,827,000	2,010,161	816,839
57	TITLUL VIII ASISTENTA SOCIALA	20,000	20,000		20,000
5702	Ajutoare sociale	20,000	20,000		20,000
570201	Ajutoare sociale in numerar	20,000	20,000		20,000
59	TITLUL XI ALTE CHELTUIELI	92,000	92,000	75,604	16,396
5917	Despagubiri civile	2,000	2,000		2,000
5940	Sume aferente persoanelor cu handicap neincadrate	90,000	90,000	75,604	14,396
84	TITLUL XV PLATI EFECTUATE IN ANII PRECEDENTI SI RECUPERATE IN ANUL CURENT		-91,000	-99,692	8,692
85	Titlul XXI PLATI EFECTUATE IN ANII PRECEDENTI SI RECUPERATE IN ANUL CURENT		-91,000	-99,692	8,692
8501	Plati efectuate in anii precedenti si recuperate in anul curent		-91,000	-99,692	8,692
850101	Plati efectuate in anii precedenti si recuperate in anul curent (SF)		-91,000	-99,692	8,692
991096	excedent/deficit sect funct			41,123,339	-41,123,339
	TOTAL CHELTUIELI SECTIUNEA				
5010	DEZVOLTARE	190,025,000	182,847,000	96,174,374	86,672,626
01	CHELTUIELI CURENTE	71,717,000	72,018,000	32,264,659	39,753,341
58	TITLUL X PROIECTE CU FINANTARE DIN FONDURI EXTERNE NERAMBURSABILE AFERENTE CADRULUI FINANCIAR 2014- 2020	71,717,000	72,018,000	32,264,659	39,753,341
70	CHELTUIELI DE CAPITAL	118,308,000	110,836,000	63,916,245	46,919,755
71	TITLUL XV ACTIVE NEFINANCIARE	118,308,000	110,836,000	63,916,245	46,919,755
84	PLATI EFECTUATE IN ANII PRECEDENTI SI RECUPERATE IN ANUL CURENT		-7,000	-6,530	-470
85	Titlul XXI PLATI EFECTUATE IN ANII PRECEDENTI SI RECUPERATE				



-lei-

Capitol / Grupa / Titlu Articol/Alineat	Denumire indicator	Credite bugetare		Plati efectuate	Diferente
		initiale	definitive		
A	B	1	2	3	4=2-3
	IN ANUL CURENT		-7,000	-6,530	-470
5410	ALTE SERVICII PUBLICE GENERALE	6,000	97,000	93,621	3,379
70	CHELTUIELI DE CAPITAL	6,000	97,000	93,621	3,379
71	TITLUL XV ACTIVE NEFINANCIARE	6,000	97,000	93,621	3,379
7101	Active fixe	6,000	97,000	93,621	3,379
710102	Masini, echipamente si mijloace de transport				
710103	Mobilier, aparatura birotica si alte active corporale		50,000	49,847	153
710130	Alte active fixe (inclusiv reparatii capitale)	6,000	47,000	43,774	3,226
6110	ORDINE PUBLICA SI SIGURANTA NATIONALA	148,000	949,000	792,463	156,537
70	CHELTUIELI DE CAPITAL	148,000	949,000	792,463	156,537
71	TITLUL XV ACTIVE NEFINANCIARE	148,000	949,000	792,463	156,537
7101	Active fixe	148,000	949,000	792,463	156,537
710101	Constructii				
710102	Masini, echipamente si mijloace de transport				
710103	Mobilier, aparatura birotica si alte active corporale		742,000	586,827	155,173
710130	Alte active fixe (inclusiv reparatii capitale)	148,000	1,000		1,000
6510	INVATAMANT	155,000	206,000	205,636	364
01	CHELTUIELI CURENTE		262,000	250,388	11,612
58	TITLUL X PROIECTE CU FINANTARE DIN FONDURI EXTERNE NERAMBURSABILE AFERENTE CADRULUI FINANCIAR 2014-2020		32,000	27,939	4,061
5815	Alte programe comunitare finantate in perioada 2014-2020		32,000	27,939	4,061
581502	Finantare externa nerambursabila		32,000	27,939	4,061
70	CHELTUIELI DE CAPITAL	155,000	230,000	222,449	7,551
71	TITLUL XV ACTIVE NEFINANCIARE	155,000	230,000	222,449	7,551
7101	Active fixe	155,000	230,000	222,449	7,551
710102	Masini, echipamente si mijloace de transport				
710130	Alte active fixe (inclusiv reparatii capitale)	140,000	215,000	210,038	4,962
6610	SANATATE	112,783,000	157,777,000	78,496,710	79,280,290
01	CHELTUIELI CURENTE	71,602,000	71,871,000	32,182,622	39,688,378
58	TITLUL X PROIECTE CU FINANTARE DIN FONDURI EXTERNE NERAMBURSABILE AFERENTE CADRULUI FINANCIAR 2014-2020				
5801	Programe din Fondul European de Dezvoltare Regionala (FEDR)	71,602,000	71,871,000	32,182,622	39,688,378
580102	Finantarea externa nerambursabila	69,262,000	69,262,000	31,625,221	37,636,779
5802	Programe din Fondul Social European (FSE)	1,619,000	2,409,000	375,366	2,033,634
580201	Finantarea nationala	30,000	30,000	4,864	25,136
580202	Finantarea externa nerambursabila	1,589,000	2,379,000	370,502	2,008,498
5816	Alte facilitati si instrumente postaderare	721,000	200,000	182,035	17,965
581602	Finantare externa nerambursabila	721,000	200,000	182,035	17,965
70	CHELTUIELI DE CAPITAL	41,181,000	85,906,000	46,314,088	39,591,912
71	TITLUL XV ACTIVE NEFINANCIARE	41,181,000	85,906,000	46,314,088	39,591,912
7101	Active fixe	40,198,000	84,923,000	46,314,088	38,608,912
710101	Constructii	449,000	531,000	518,732	12,268
710102	Masini, echipamente si mijloace de transport	37,895,000	79,846,000	44,051,566	35,794,434
710103	Mobilier, aparatura birotica si alte active corporale	459,000	2,617,000	882,641	1,734,359
710130	Alte active fixe (inclusiv reparatii capitale)	1,604,000	1,929,000	861,149	1,067,851



-lei-

Capitol / Grupa / Titlu Articol/Alineat	Denumire indicator	Credite bugetare		Plati efectuate	Diferente
		initiale	definitive		
A	B	1	2	3	4=2-3
7103	Reparatii capitale aferente activelor fixe	983,000	983,000		983,000
6710	CULTURA, RECREERE SI RELIGIE	17,920,000	9,479,000	6,771,663	2,707,337
01	CHELTUIELI CURENTE	115,000	115,000	54,098	60,902
58	TITLUL X PROIECTE CU FINANTARE DIN FONDURI EXTERNE NERAMBURSABILE AFERENTE CADRULUI FINANCIAR 2014-2020	115,000	115,000	54,098	60,902
5816	Alte facilitati si instrumente postaderare	115,000	115,000	54,098	60,902
581601	Finantarea nationala	21,000	21,000	18,070	2,930
581602	Finantare externa nerambursabila	94,000	94,000	36,028	57,972
70	CHELTUIELI DE CAPITAL	17,805,000	9,371,000	6,724,095	2,646,905
71	TITLUL XV ACTIVE NEFINANCIARE	17,805,000	9,371,000	6,724,095	2,646,905
7101	Active fixe	17,695,000	9,261,000	6,724,095	2,536,905
710101	Constructii	10,259,000	1,903,000	564,070	1,338,930
710102	Masini, echipamente si mijloace de transport	1,019,000	3,227,000	2,523,647	703,353
710103	Mobilier, aparatura birotica si alte active corporale	2,655,000	1,801,000	1,614,513	186,487
710130	Alte active fixe (inclusiv reparatii capitale)	3,762,000	2,330,000	2,021,865	308,135
7103	Reparatii capitale aferente activelor fixe	110,000	110,000		110,000
84	PLATI EFECTUATE IN ANII PRECEDENTI SI RECUPERATE IN ANUL CURENT		-7,000	-6,530	-470
85	Titlul XXI PLATI EFECTUATE IN ANII PRECEDENTI SI RECUPERATE IN ANUL CURENT		-7,000	-6,530	-470
8501	Plati efectuate in anii precedenti si recuperate in anul curent		-7,000	-6,530	-470
850102	Plati efectuate in anii precedenti si recuperate in anul curent (SD)		-7,000	-6,530	-470
7010	LOCUINTE, SERVICII SI DEZVOLTARE PUBLICA	57,657,000	13,236,000	9,495,712	3,740,288
70	CHELTUIELI DE CAPITAL	57,657,000	13,236,000	9,495,712	3,740,288
71	TITLUL XV ACTIVE NEFINANCIARE	57,657,000	13,236,000	9,495,712	3,740,288
7101	Active fixe	49,071,000	12,647,000	9,434,843	3,212,157
710101	Constructii	47,994,000	11,570,000	8,458,210	3,111,790
710102	Masini, echipamente si mijloace de transport	1,077,000	1,077,000	976,633	100,367
7103	Reparatii capitale aferente activelor fixe	8,586,000	589,000	60,869	528,131
7410	PROTECTIA MEDIULUI	1,356,000	1,047,000	273,817	773,183
70	CHELTUIELI DE CAPITAL	1,356,000	1,047,000	273,817	773,183
71	TITLUL XV ACTIVE NEFINANCIARE	1,356,000	1,047,000	273,817	773,183
7101	Active fixe	1,356,000	1,047,000	273,817	773,183
710101	Constructii	456,000	29,000		29,000
710102	Masini, echipamente si mijloace de transport	200,000	208,000	10,856	197,144
710130	Alte active fixe (inclusiv reparatii capitale)	700,000	810,000	262,961	547,039
991097	excedent/deficit sect dezv			-2,829,799	2,829,799



BUGETUL PROPRIU AL MUNICIPIULUI BUCURESTI

Hot. Nr. 102/30.03.2023
Anexa 5

CONTUL DE INCHEIERE A EXERCITIULUI BUGETULUI PE ANUL 2022

Executia cheltuielilor bugetului imprumuturilor externe
pe capitole, subcapitole si paragrafe

-lei-

Capitol / Subcapitol/ Paragraf	Denumire indicator	Credite bugetare		Plati efectuate	Diferente
		initiale	definitive		
A	B	1	2	3	4=2-3
5006	TOTAL CHELTUIELI	94,450,000	71,525,000	27,944,532	43,580,468
7406	PROTECTIA MEDIULUI	94,450,000	71,525,000	27,944,532	43,580,468
740606	Canalizarea si tratarea apelor reziduale	94,450,000	71,525,000	27,944,532	43,580,468

[Handwritten signature]




[Handwritten signature]

BUGETUL PROPRIU AL MUNICIPIULUI BUCURESTI

Hot. Nr. ... 102/30.03.2023
Anexa 6

CONTUL DE INCHEIERE A EXERCITIULUI BUGETULUI PE ANUL 2022

Executia cheltuielilor bugetului imprumuturilor externe
pe capitole, titluri, articole si alineate

-lei-

Capitol / Grupa / Titlu Articol / Alineat	Denumire indicator	Credite bugetare		Plati efectuate	Diferente
		initiale	definitive		
A	B	1	2	3	4=2-3
5006	TOTAL CHELTUIELI	94,450,000	71,525,000	27,944,532	43,580,468
01	CHELTUIELI CURENTE	94,450,000	71,525,000	27,944,532	43,580,468
58	TITLUL X PROIECTE CU FINANTARE DIN FONDURI EXTERNE NERAMBURSABILE AFERENTE CADRULUI FINANCIAR 2014-2020	94,450,000	71,525,000	27,944,532	43,580,468
7406	PROTECTIA MEDIULUI	94,450,000	71,525,000	27,944,532	43,580,468
01	CHELTUIELI CURENTE	94,450,000	71,525,000	27,944,532	43,580,468
58	TITLUL X PROIECTE CU FINANTARE DIN FONDURI EXTERNE NERAMBURSABILE AFERENTE CADRULUI FINANCIAR 2014-2020	94,450,000	71,525,000	27,944,532	43,580,468
5803	Programe din Fondul de Coeziune(FC)	94,450,000	71,525,000	27,944,532	43,580,468
580301	Finantarea nationala	86,776,000	47,131,000	27,944,532	19,186,468
580302	Finantarea externa nerambursabila	0	23,720,000		23,720,000
580303	Cheltuieli neeligibile	7,674,000	674,000		674,000
5006	TOTAL CHELTUIELI - SECTIUNEA DEZV	94,450,000	71,525,000	27,944,532	43,580,468
7406	PROTECTIA MEDIULUI	94,450,000	71,525,000	27,944,532	43,580,468
01	CHELTUIELI CURENTE	94,450,000	71,525,000	27,944,532	43,580,468
58	TITLUL X PROIECTE CU FINANTARE DIN FONDURI EXTERNE NERAMBURSABILE AFERENTE CADRULUI FINANCIAR 2014-2020	94,450,000	71,525,000	27,944,532	43,580,468
5803	Programe din Fondul de Coeziune(FC)	94,450,000	71,525,000	27,944,532	43,580,468
580301	Finantarea nationala	86,776,000	47,131,000	27,944,532	19,186,468
580302	Finantarea externa nerambursabila		23,720,000		23,720,000
580303	Cheltuieli neeligibile	7,674,000	674,000		674,000



[Handwritten signature]

BUGETUL PROPRIU AL MUNICIPIULUI BUCURESTI

Hot. Nr. ... *102/30.03.2023*
ANEXA 7


CONTUL DE INCHEIERE A EXERCITIULUI BUGETULUI PE ANUL 2022

Executia cheltuielilor bugetului imprumuturilor interne
pe capitole, subcapitole si paragrafe

-lei-

Capitol / Subcapitol Paragraf	Denumire indicator	Credite bugetare		Plati efectuate	Diferente
		initiale	definitive		
A	B	1	2	3	4=2-3
5007	TOTAL CHELTUIELI	648,275,000	1,334,310,000	1,300,675,009	33,634,991
5107	AUTORITATI PUBLICE SI ACTIUNI EXTERNE		1,936,200	134,973	1,801,227
510701	Autoritati executive si legislative		1,936,200	134,973	1,801,227
51070103	Autoritati executive		1,936,200	134,973	1,801,227
5407	ALTE SERVICII PUBLICE GENERA	555,000,000	551,253,000	551,252,292	708
540750	Alte servicii publice generale	555,000,000	551,253,000	551,252,292	708
6607	SANATATE		6,000	5,833	167
660750	Alte cheltuieli in domeniul sanatatii		6,000	5,833	167
66075050	Alte institutii si actiuni sanitare		6,000	5,833	167
6707	CULTURA, RECREERE SI RELIGIE		2,529,000	2,527,872	1,128
670703	Servicii culturale		190,000	189,204	796
67070312	Consolidarea si restaurarea monumentelor istorice		190,000	189,204	796
670750	Alte servicii in domeniile culturii, recreeri si religiei		2,339,000	2,338,668	332
8107	COMBUSTIBILI SI ENERGIE		593,222,000	576,026,481	17,195,519
810706	Energie termica		593,222,000	576,026,481	17,195,519
8407	TRANSPORTURI	93,275,000	185,363,800	170,727,558	14,636,242
840703	Transport rutier	93,275,000	185,363,800	170,727,558	14,636,242
84070302	Transport in comun	23,275,000	29,646,000	28,041,544	1,604,456
84070303	Strazi	70,000,000	155,717,800	142,686,014	13,031,786

[Signature]




[Signature]

CONTUL DE INCHEIERE A EXERCITIULUI BUGETULUI PE ANUL 2022

Executia cheltuielilor bugetului imprumuturilor interne
pe capitole, titluri, articole si alineate

-lei-

Capitol / Grupa / Titlu Articol / Alineat	Denumire indicator	Credite bugetare		Plati efectuate	Diferente
		initiale	definitive		
A	B	1	2	3	4=2-3
5007	TOTAL CHELTUIELI	648,275,000	1,334,310,000	1,300,675,009	33,634,991
01	CHELTUIELI CURENTE	23,275,000	527,146,000	525,541,544	1,604,456
40	TITLUL IV SUBVENTII		500,000,000	500,000,000	
58	TITLUL X PROIECTE CU FINANTARE DIN FONDURI EXTERNE NERAMBURSABILE AFERENTE CADRULUI FINANCIAR 2014-2020	23,275,000	27,146,000	25,541,544	1,604,456
70	CHELTUIELI DE CAPITAL	70,000,000	220,000,000	187,973,540	32,026,460
71	TITLUL XV ACTIVE NEFINANCIARE	70,000,000	220,000,000	187,973,540	32,026,460
79	OPERATIUNI FINANCIARE	555,000,000	587,164,000	587,159,925	4,075
81	TITLUL XIX RAMBURSARI DE CREDITE	555,000,000	587,164,000	587,159,925	4,075
5107	AUTORITATI PUBLICE SI ACTIUNI EXTERNE		1,936,200	134,973	1,801,227
70	CHELTUIELI DE CAPITAL		1,936,200	134,973	1,801,227
71	TITLUL XV ACTIVE NEFINANCIARE		1,936,200	134,973	1,801,227
7101	Active fixe		1,936,200	134,973	1,801,227
710101	Constructii		1,936,200	134,973	1,801,227
5407	ALTE SERVICII PUBLICE GENERALE	555,000,000	551,253,000	551,252,292	708
79	OPERATIUNI FINANCIARE	555,000,000	551,253,000	551,252,292	708
81	TITLUL XIX RAMBURSARI DE CREDITE	555,000,000	551,253,000	551,252,292	708
8102	Rambursari de credite interne	555,000,000	551,253,000	551,252,292	708
810205	Rambursari de credite aferente datoriei publice interne locale	555,000,000	551,253,000	551,252,292	708
6607	SANATATE		6,000	5,833	167
79	OPERATIUNI FINANCIARE		6,000	5,833	167
81	TITLUL XIX RAMBURSARI DE CREDITE		6,000	5,833	167
8104	Rambursarea imprumuturilor contractate pentru finantarea proiectelor cu finantare UE		6,000	5,833	167
6707	CULTURA, RECREERE SI RELIGIE		2,529,000	2,527,872	1,128
79	OPERATIUNI FINANCIARE		2,529,000	2,527,872	1,128
81	TITLUL XIX RAMBURSARI DE CREDITE		2,529,000	2,527,872	1,128
8104	Rambursarea imprumuturilor contractate pentru finantarea proiectelor cu finantare UE		2,529,000	2,527,872	1,128
8107	COMBUSTIBILI SI ENERGIE		593,222,000	576,026,481	17,195,519
01	CHELTUIELI CURENTE		500,000,000	500,000,000	
40	TITLUL IV SUBVENTII		500,000,000	500,000,000	
4003	Subventii pentru acoperirea diferentelor de pret si tarif		500,000,000	500,000,000	
70	CHELTUIELI DE CAPITAL		64,849,000	47,655,089	17,193,911
71	TITLUL XV ACTIVE NEFINANCIARE		64,849,000	47,655,089	17,193,911
7101	Active fixe (inclusiv reparatii capitale)		64,849,000	47,655,089	17,193,911
710101	Constructii		64,849,000	47,655,089	17,193,911
79	OPERATIUNI FINANCIARE		28,373,000	28,371,392	1,608
81	TITLUL XIX RAMBURSARI DE CREDITE		28,373,000	28,371,392	1,608
8102	Rambursari de credite interne		28,373,000	28,371,392	1,608
810205	Rambursari de credite aferente datoriei publice interne locale		28,373,000	28,371,392	1,608
8407	TRANSPORTURI	93,275,000	185,363,800	170,727,558	14,636,242
01	CHELTUIELI CURENTE	23,275,000	27,146,000	25,541,544	1,604,456
58	TITLUL X PROIECTE CU FINANTARE DIN FONDURI EXTERNE NERAMBURSABILE AFERENTE CADRULUI FINANCIAR 2014-2020	23,275,000	27,146,000	25,541,544	1,604,456
5801	Programe din Fondul European de Dezvoltare Regionala (FEDR)	23,275,000	27,146,000	25,541,544	1,604,456
580101	Finantarea nationala	2,176,000	2,110,000	1,982,340	127,660
580102	Finantarea externa nerambursabila				
580103	Cheltuieli neeligibile	21,099,000	25,036,000	23,559,204	1,476,796
70	CHELTUIELI DE CAPITAL	70,000,000	153,214,800	140,183,478	13,031,322
71	TITLUL XV ACTIVE NEFINANCIARE	70,000,000	153,214,800	140,183,478	13,031,322
7101	Active fixe	70,000,000	153,214,800	140,183,478	13,031,322
710101	Constructii	70,000,000	153,214,800	140,183,478	13,031,322
79	OPERATIUNI FINANCIARE		5,003,000	5,002,536	464
81	TITLUL XIX RAMBURSARI DE CREDITE		5,003,000	5,002,536	464




-lei-

Capitol / Grupa / Titlu Articol / Alineat	Denumire indicator	Credite bugetare		Plati efectuate	Diferente
		initiale	definitive		
A	B	1	2	3	4=2-3
8102	Rambursari de credite interne		5,000,000	5,000,000	
810205	Rambursari de credite aferente datoriei publice interne locale		5,000,000	5,000,000	
8104	Rambursarea imprumuturilor contractate pentru finantarea proiectelor cu finantare UE		3,000	2,536	464
5007	TOTAL CHELTUIELI - SECTIUNEA FUNCTIONARE	555,000,000	1,084,626,000	1,084,623,684	2,316
01	CHELTUIELI CURENTE		500,000,000	500,000,000	
40	TITLUL IV SUBVENTII		500,000,000	500,000,000	
79	OPERATIUNI FINANCIARE	555,000,000	584,626,000	584,623,684	2,316
81	TITLUL XIX RAMBURSARI DE CREDITE	555,000,000	584,626,000	584,623,684	2,316
5407	ALTE SERVICII PUBLICE GENERALE	555,000,000	551,253,000	551,252,292	708
79	OPERATIUNI FINANCIARE	555,000,000	551,253,000	551,252,292	708
81	TITLUL XIX RAMBURSARI DE CREDITE	555,000,000	551,253,000	551,252,292	708
8102	Rambursari de credite interne	555,000,000	551,253,000	551,252,292	708
810205	Rambursari de credite aferente datoriei publice interne locale	555,000,000	551,253,000	551,252,292	708
8107	COMBUSTIBILI SI ENERGIE		528,373,000	528,371,392	1,608
01	CHELTUIELI CURENTE		500,000,000	500,000,000	
40	TITLUL IV SUBVENTII		500,000,000	500,000,000	
4003	Subventii pentru acoperirea diferentelor de pret si tarif		500,000,000	500,000,000	
79	OPERATIUNI FINANCIARE		28,373,000	28,371,392	1,608
81	TITLUL XIX RAMBURSARI DE CREDITE		28,373,000	28,371,392	1,608
8102	Rambursari de credite interne		28,373,000	28,371,392	1,608
810205	Rambursari de credite aferente datoriei publice interne locale		28,373,000	28,371,392	1,608
8407	TRANSPORTURI		5,000,000	5,000,000	
79	OPERATIUNI FINANCIARE		5,000,000	5,000,000	
81	TITLUL XIX RAMBURSARI DE CREDITE		5,000,000	5,000,000	
8102	Rambursari de credite interne		5,000,000	5,000,000	
810205	Rambursari de credite aferente datoriei publice interne locale		5,000,000	5,000,000	
5007	TOTAL CHELTUIELI - SECTIUNEA DEZVOLTARE	93,275,000	249,684,000	216,051,325	33,632,675
01	CHELTUIELI CURENTE	23,275,000	27,146,000	25,541,544	1,604,456
58	TITLUL X PROIECTE CU FINANTARE DIN FONDURI EXTERNE NERAMBURSABILE AFERENTE CADRULUI FINANCIAR 2014-2020	23,275,000	27,146,000	25,541,544	1,604,456
70	CHELTUIELI DE CAPITAL	70,000,000	220,000,000	187,973,540	32,026,460
71	TITLUL XV ACTIVE NEFINANCIARE	70,000,000	220,000,000	187,973,540	32,026,460
79	OPERATIUNI FINANCIARE		2,538,000	2,536,241	1,759
81	TITLUL XIX RAMBURSARI DE CREDITE		2,538,000	2,536,241	1,759
5107	AUTORITATI PUBLICE SI ACTIUNI EXTERNE		1,936,200	134,973	1,801,227
70	CHELTUIELI DE CAPITAL		1,936,200	134,973	1,801,227
71	TITLUL XV ACTIVE NEFINANCIARE		1,936,200	134,973	1,801,227
7101	Active fixe		1,936,200	134,973	1,801,227
710101	Constructii		1,936,200	134,973	1,801,227
6607	SANATATE		6,000	5,833	167
79	OPERATIUNI FINANCIARE		6,000	5,833	167
81	TITLUL XIX RAMBURSARI DE CREDITE		6,000	5,833	167
8104	Rambursarea imprumuturilor contractate pentru finantarea proiectelor cu finantare UE		6,000	5,833	167
6707	CULTURA, RECREERE SI RELIGIE		2,529,000	2,527,872	1,128
79	OPERATIUNI FINANCIARE		2,529,000	2,527,872	1,128
81	TITLUL XIX RAMBURSARI DE CREDITE		2,529,000	2,527,872	1,128
8104	Rambursarea imprumuturilor contractate pentru finantarea proiectelor cu finantare UE		2,529,000	2,527,872	1,128
8107	COMBUSTIBILI SI ENERGIE		64,849,000	47,655,089	17,193,911
70	CHELTUIELI DE CAPITAL		64,849,000	47,655,089	17,193,911
71	TITLUL XV ACTIVE NEFINANCIARE		64,849,000	47,655,089	17,193,911
7101	Active fixe (inclusiv reparatii capitale)		64,849,000	47,655,089	17,193,911
710101	Constructii		64,849,000	47,655,089	17,193,911
8407	TRANSPORTURI	93,275,000	180,363,800	165,727,558	14,636,242
01	CHELTUIELI CURENTE	23,275,000	27,146,000	25,541,544	1,604,456
58	TITLUL X PROIECTE CU FINANTARE DIN FONDURI EXTERNE NERAMBURSABILE AFERENTE CADRULUI FINANCIAR 2014-2020	23,275,000	27,146,000	25,541,544	1,604,456
5801	Programe din Fondul European de Dezvoltare Regionala (FEDR)	23,275,000	27,146,000	25,541,544	1,604,456



-lei-

Capitol / Grupa / Titlu Articol / Alineat	Denumire indicator	Credite bugetare		Plati efectuate	Diferente
		initiale	definitive		
A	B	1	2	3	4=2-3
580101	Finantarea nationala	2,176,000	2,110,000	1,982,340	127,660
580102	Finantarea externa nerambursabila				
580103	Cheltuieli neeligibile	21,099,000	25,036,000	23,559,204	1,476,796
70	CHELTUIELI DE CAPITAL	70,000,000	153,214,800	140,183,478	13,031,322
71	TITLUL XV ACTIVE NEFINANCIARE	70,000,000	153,214,800	140,183,478	13,031,322
7101	Active fixe	70,000,000	153,214,800	140,183,478	13,031,322
710101	Constructii	70,000,000	153,214,800	140,183,478	13,031,322
79	OPERATIUNI FINANCIARE		3,000	2,536	464
81	TITLUL XIX RAMBURSARI DE CREDITE		3,000	2,536	464
8104	Rambursarea imprumuturilor contractate pentru finantarea proiectelor cu finantare UE		3,000	2,536	464



[Handwritten signature]



[Handwritten signature]

BUGETUL PROPRIU AL MUNICIPIULUI BUCURESTI


Hot. Nr. ... 102/30.03.2023
Anexa 9

CONTUL DE INCHEIERE A EXERCITIULUI BUGETULUI PE ANUL 2022
Executia veniturilor si cheltuielilor bugetului fondurilor externe nerambursabile
pe capitole, subcapitole si paragrafe

-lei-

Capitol / Subcapitol	Denumire indicator	Prevederi bugetare initiale	Prevederi bugetare definitive	Incasari realizate	Diferente
A	B	1	2	3	4=3-2
000108	TOTAL VENITURI	2,395,000	3,713,000	1,329,864	2,383,136
400008	III. OPERATIUNI FINANCIARE	360,000	360,000		360,000
4008	INCASARI DIN RAMBURSAREA IMPRUMUTURILOR ACORDATE	360,000	360,000		360,000
400815	Sume utilizate din excedentul anului precedent pentru efectuarea de cheltuieli	360,000	360,000		360,000
40081502	Sume utilizate de administratiile locale din excedentul anului precedent pentru sectiunea de dezvoltare	360,000	360,000		360,000
410008	IV. SUBVENTII	223,000	428,000	208,580	219,420
4208	SUBVENTII DE LA BUGETUL DE STAT	223,000	428,000	208,580	219,420
420860	Cofinantare publica acordata in cadrul mecanismului SEE	91,000	101,000	63,587	37,413
420875	Cofinantare publica acordata in cadrul Mecanismelor financiare Spatiul Economic European si Norvegian 2014-2021	132,000	327,000	144,993	182,007
4808	SUME PRIMITE DE LA UE/ALTI DONATORI IN CONTUL PLATILOR EFECTUATE SI PREFINANTARI AFERENTE CADRULUI FINANCIAR 2014-2020	1,812,000	2,925,000	1,121,284	1,803,716
480815	Alte programe comunitare finantate in perioada 2014-2020 (APC)	549,000	549,000		549,000
48081501	Sume primite in contul platilor efectuate in anul curent	549,000			
48081503	Prefinantare		549,000		549,000
480831	Mecanismele financiare Spatiul Economic European si Norvegian 2014-2021	1,263,000	2,376,000	1,121,284	1,254,716
48083103	Prefinantare	1,263,000	2,376,000	1,121,284	1,254,716

[Signature]



MUNICIPIUL BUCURESTI
CONSILIUL GENERAL
ROMANIA



[Signature]


102/30.03.2023

CONTUL DE INCHEIERE A EXERCITIULUI BUGETULUI PE ANUL 2022
Executia veniturilor si cheltuielilor bugetului fondurilor externe nerambursabile
pe capitole, subcapitole si paragrafe

-lei-

Capitol / Subcapitol Paragraf	Denumire indicator	Credite bugetare		Plati efectuate	Diferente
		initiale	definitive		
A	B	1	2	3	4=2-3
5008	TOTAL CHELTUIELI	2,395,000	3,713,000	1,397,493	2,315,507
6608	SANATATE	1,239,000	2,537,000	973,680	1,563,320
660806	Servicii medicale in unitati sanitare cu paturi	1,239,000	2,537,000	973,680	1,563,320
66080601	Spitale generale	1,239,000	2,537,000	973,680	1,563,320
6708	CULTURA, RECREERE SI RELIGIE	607,000	627,000	423,813	203,187
670803	Servicii culturale	607,000	627,000	423,813	203,187
67080304	Institutii publice de spectacole si concerte	607,000	627,000	423,813	203,187
6808	ASIGURARI SI ASISTENTA SOCIALA	549,000	549,000		549,000
680850	Alte cheltuieli in domeniul asigurarilor si asistentei sociale	549,000	549,000		549,000
68085050	Alte cheltuieli in domeniul asistentei sociale	549,000	549,000		549,000
990008	EXCEDENT/DEFICIT si asistentei sociale	549,000	549,000	-67,629	67,629
68085050	Alte cheltuieli in domeniul asistentei sociale	549,000	549,000		549,000
990008	EXCEDENT/DEFICIT	61,000	61,000	655,173	-594,173

[Signature]


*[Signature]*

BUGETUL PROPRIU AL MUNICIPIULUI BUCURESTI

Hot. Nr. 102/30-03-2023
Anexa 10

CONTUL DE INCHEIERE A EXERCITIULUI BUGETULUI PE ANUL 2022

Executia cheltuielilor bugetului fondurilor externe nerambursabile
pe capitole, titluri, articole si alineate

Capitol / Grupa/Titlu Articol/Alineat	Denumire indicator	Credite bugetare		Plati efectuate	-lei- Diferente
		initiale	definitive		
A	B	1	2	3	4=2-3
5008	TOTAL CHELTUIELI	2,395,000	3,713,000	1,397,493	2,315,507
01	CHELTUIELI CURENTE	2,395,000	3,713,000	1,397,493	2,315,507
58	TITLUL X PROIECTE CU FINANTARE DIN FONDURI EXTERNE NERAMBURSABILE AFERENTE CADRULUI FINANCIAR 2014-2020	2,395,000	3,713,000	1,397,493	2,315,507
6608	SANATATE	1,239,000	2,537,000	973,680	1,563,320
01	CHELTUIELI CURENTE	1,239,000	2,537,000	973,680	1,563,320
58	TITLUL X PROIECTE CU FINANTARE DIN FONDURI EXTERNE NERAMBURSABILE AFERENTE CADRULUI FINANCIAR 2014-2020	1,239,000	2,537,000	973,680	1,563,320
5831	Mecanismele financiare Spatiul Economic European si Norvegian 2014-2021	1,239,000	2,537,000	973,680	1,563,320
583101	Finantare nationala	132,000	327,000	144,993	182,007
583102	Finantare externa nerambursabila	1,107,000	2,210,000	828,687	1,381,313
6708	CULTURA, RECREERE SI RELIGIE	607,000	627,000	423,813	203,187
01	CHELTUIELI CURENTE	607,000	627,000	423,813	203,187
58	TITLUL X PROIECTE CU FINANTARE DIN FONDURI EXTERNE NERAMBURSABILE AFERENTE CADRULUI FINANCIAR 2014-2020	607,000	627,000	423,813	203,187
5831	Mecanismele financiare Spatiul Economic European si Norvegian 2014-2021	607,000	627,000	423,813	203,187
583101	Finantare nationala	91,000	101,000	63,587	37,413
583102	Finantare externa nerambursabila	516,000	526,000	360,226	165,774
6808	ASIGURARI SI ASISTENTA SOCIALA	549,000	549,000		549,000
01	CHELTUIELI CURENTE	549,000	549,000		549,000
58	TITLUL X PROIECTE CU FINANTARE DIN FONDURI EXTERNE NERAMBURSABILE AFERENTE CADRULUI FINANCIAR 2014-2020	549,000	549,000		549,000
5815	Alte programe comunitare finantate in perioada 2014-2020	549,000	549,000		549,000
581502	Finantare externa nerambursabila	549,000	549,000		549,000
990008	EXCEDENT/DEFICIT			-67,629	67,629

[Signature]

[Signature]



[Signature]