


BUGETUL PROPRIU AL MUNICIPIULUI BUCURESTI

Hot. Nr.
 Anexa 1 la HCGMB nr.
 139/29.04.2024

CONTUL DE INCHEIERE A EXERCITIULUI BUGETULUI PE ANUL 2023

Executia veniturilor si cheltuielilor bugetului local pe capitole, subcapitole si paragrafe

		lei			
Capitol / Subcapitol	Denumire indicator	Prevederi bugetare initiale	Prevederi bugetare definitive	Incasari realizate	Diferente
A	B	1	2	3	4=3-2
000102	TOTAL VENITURI-BUGET LOCAL	8.315.519.000	8.486.146.770	7.146.357.432	-1.339.789.338
000202	I. VENITURI CURENTE	6.068.191.000	6.811.459.560	6.454.158.751	-357.300.809
000302	A. VENITURI FISCALE	4.974.508.000	6.282.960.110	6.277.956.578	-5.003.532
000402	A1. IMPOZIT PE VENIT, PROFIT SI CASTIGURI DIN CAPITAL	4.905.660.000	6.209.559.110	6.210.800.663	1.241.553
	A1.2 IMPOZIT PE VENIT, PROFIT SI CASTIGURI				
030002	DIN CAPITAL DE LA PERSOANE FIZICE	4.905.660.000	6.209.559.110	6.210.800.663	1.241.553
0302	IMPOZIT PE VENIT	11.600.000	24.205.000	25.446.556	1.241.556
030218	Impozitul pe veniturile din transferul proprietatilor imobiliare din patrimoniul personal	11.600.000	24.205.000	25.446.556	1.241.556
0402	COTE SI SUME DEFALCATE DIN IMPOZITUL PE VENIT	4.894.060.000	6.185.354.110	6.185.354.107	-3
040201	Cote defalcate din impozitul pe venit	4.894.060.000	6.185.354.110	6.185.354.107	-3
100002	A4 IMPOZITE SI TAXE PE BUNURI SI SERVICII	55.928.000	60.481.000	58.922.335	-1.558.665
1102	SUME DEFALCATE DIN TVA	31.953.000	36.506.000	34.559.655	-1.946.345
110202	Sume defalcate din taxa pe valoarea adaugata pentru finantarea cheltuielilor descentralizate la nivelul comunelor, oraselor, municipiilor, sectoarelor si Municipiului Bucuresti	31.953.000	36.506.000	34.559.655	-1.946.345
1602	TAXE PE UTILIZAREA BUNURILOR, AUTORIZAREA UTILIZARII BUNURILOR SAU PE DESFASURAREA DE ACTIVITATI	23.975.000	23.975.000	24.362.680	387.680
160202	Impozit pe mijloacele de transport	6.587.000	6.587.000	6.423.037	-163.963
16020201	Impozit pe mijloacele de transport detinute de persoane fizice*)		415.000	440.452	25.452
16020202	Impozit pe mijloace de transport detinute persoane de juridice*)	6.587.000	6.172.000	5.982.585	-189.415
160203	Taxe si tarife pentru eliberarea de licente si autorizatii de functionare	16.113.000	16.113.000	17.136.876	1.023.876
160250	Alte taxe pe utilizarea bunurilor, autorizarea utilizarii bunurilor sau pe desfasurare de activitati	1.275.000	1.275.000	802.767	-472.233
180002	A6. ALTE IMPOZITE SI TAXE FISCALE	12.920.000	12.920.000	8.233.580	-4.686.420
1802	ALTE IMPOZITE SI TAXE FISCALE	12.920.000	12.920.000	8.233.580	-4.686.420
180250	Alte impozite si taxe	12.920.000	12.920.000	8.233.580	-4.686.420
290002	C. VENITURI NEFISCALE	1.093.683.000	528.499.450	176.202.173	-352.297.277
300002	C1. VENITURI DIN PROPRIETATE	69.087.000	109.497.000	116.152.167	6.655.167
3002	VENITURI DIN PROPRIETATE	69.087.000	109.497.000	116.152.167	6.655.167
300205	Venituri din concesiuni si inchirieri	69.087.000	80.526.000	87.181.041	6.655.041
30020530	Alte venituri din concesiuni si inchirieri de catre institutiile publice	69.087.000	80.526.000	87.181.041	6.655.041
300208	Venituri din dividende		14.556.030	14.556.030	30
30020802	Venituri din dividende de la alti		14.556.030	14.556.030	30




lei

Capitol / Subcapitol	Denumire indicator	Prevederi bugetare initiale	Prevederi bugetare definitive	Incasari realizate	Diferente
A	B	1	2	3	4=3-2
30020803	platitori Dividende de la societatile si companiile nationale si societatile cu capital majoritar de stat		7.342.000	7.341.547	-453
300250	Alte venituri din proprietate		7.214.000	7.214.483	483
330002	C2. VANZARI DE BUNURI SI SERVICII VENITURI DIN PRESTARI DE SERVICII SI ALTE ACTIVITATI	1.024.596.000	419.002.450	60.050.006	-358.952.444
3302	Contributia parintilor sau sustinatorilor legali pentru intretinerea copiilor in crese	972.544.000	365.141.450	3.567.508	-361.573.942
330210	Contributia parintilor sau sustinatorilor legali pentru intretinerea copiilor in crese	70.000	70.000	39.496	-30.504
330212	Contributia persoanelor beneficiare ale cantinelor de ajutor social	172.000	172.000	201.989	29.989
330228	Venituri din recuperarea cheltuielilor de judecata, imputatii si despagubiri	969.802.000	362.124.450	300.150	-361.824.300
330250	Alte venituri din prestari de servicii si alte activitati	2.500.000	2.775.000	3.025.873	250.873
3502	AMENZI, PENALITATI SI CONFISCARI	2.000.000	2.944.000	3.283.315	339.315
350201	Venituri din amenzi si alte sanctiuni aplicate potrivit dispozitiilor legale	2.000.000	2.000.000	2.188.320	188.320
35020102	Venituri din amenzi si alte sanctiuni aplicate de catre alte institutii de specialitate	2.000.000	2.000.000	2.188.320	188.320
350250	Alte amenzi, penalitati si confiscari		944.000	1.094.995	150.995
3602	DIVERSE VENITURI	47.552.000	48.417.000	50.715.733	2.298.733
360201	Venituri din aplicarea prescriptiei extinctive			51.919	51.919
36020101	Venituri din aplicarea prescriptiei extinctive			51.919	51.919
360206	Taxe speciale	45.621.000	45.621.000	47.700.098	2.079.098
360214	Venituri din recuperarea cheltuielilor efectuate in cursul procesului de executare silita			19.284	19.284
360222	Venituri din restituirea sumelor alocate pentru reducerea riscului seismic	1.500.000	1.662.000	1.766.043	104.043
360250	Alte venituri	431.000	1.134.000	1.178.389	44.389
3702	TRANSFERURI VOLUNTARE, ALTELE DECAT SUBVENTIILE	2.500.000	2.500.000	2.483.450	-16.550
370203	Varsaminte din sectiunea de functionare pentru finantarea sectiunii de dezvoltare a bugetului local(cu semnul minus)	-1.070.249.450	-661.127.510	-661.127.510	
370204	Varsaminte din sectiunea de functionare	1.070.249.450	661.127.510	661.127.510	
370250	Alte transferuri voluntare	2.500.000	2.500.000	2.483.450	-16.550
390002	II. VENITURI DIN CAPITAL	350.350.000	9.972.000	12.342.015	2.370.015
3902	VENITURI DIN VALORIFICAREA UNOR BUNURI	350.350.000	9.972.000	12.342.015	2.370.015
390201	Venituri din valorificarea unor bunuri ale institutiilor publice	350.000.000	47.000	35.687	-11.313
390203	Venituri din vanzarea locuintelor construite din fondurile statului	150.000	1.683.000	1.692.147	9.147
390207	Venituri din vanzarea unor bunuri apartinand domeniului privat al statului sau al unitatilor administrativ- teritoriale		7.857.000	10.057.253	2.200.253
390210	Depozite speciale pentru constructii de locuinte	200.000	385.000	556.928	171.928
400002	III OPERATIUNI FINANCIARE	82.214.000	139.214.000	162.323.114	23.109.114
4002	INCASARI DIN RAMBURSAREA IMPRUMUTURILOR ACORDATE	82.214.000	139.214.000	162.323.114	23.109.114
400206	Incasari din rambursarea imprumuturilor				

Handwritten signature

Pagina 2



lei


Capitol / Subcapitol	Denumire indicator	Prevederi bugetare initiale	Prevederi bugetare definitive	Incasari realizate	Diferente
A	B	1	2	3	4=3-2
400214	pentru infiintarea unor institutii si servicii publice de interes local sau a unor activitati finantate integral din venituri proprii		57.000.000	0	-57.000.000
400216	Sume din excedentul bugetului local utilizate pentru finantarea cheltuielilor sectiunii de dezvoltare	82.214.000	82.214.000	0	-82.214.000
410002	Sume primite in cadrul mecanismului decontarii cererilor de plata			162.323.114	162.323.114
420002	IV. SUBVENTII	904.372.000	811.351.320	274.855.871	-536.495.449
4202	SUBVENTII DE LA ALTE NIVELE ALE ADMINISTRATIEI PUBLICE	904.372.000	811.351.320	274.855.871	-536.495.449
420201	SUBVENTII DE LA BUGETUL DE STAT	904.372.000	753.683.320	256.402.619	-497.280.701
42020101	Programul termoficare	413.322.000	228.175.320	44.390.927	-183.784.393
420213	Sume alocate de la bugetul de stat pentru Programul Termoficare	413.322.000	228.175.320	44.390.927	-183.784.393
420216	Subventii pentru finantarea programelor multianuale prioritare de mediu si gospodarire a apelor	41.050.000	41.050.000	553.399	-40.496.601
42021601	Subventii de la bugetul de stat catre bugetele locale pentru finantarea investitiilor in sanatate		8.329.000	7.653.231	-675.769
420241	Subventii de la bugetul de stat catre aparaturii medicale si echipamentelor de comunicatii in urgenta in sanatate		8.329.000	7.653.231	-675.769
420241	Subventii de la bugetul de stat pentru finantarea sanatatii	120.390.000			
420266	Subventii din bugetul de stat alocate conform contractelor incheiate cu directiile de sanatate publica		101.157.000	95.032.156	-6.124.844
420269	Subventii de la bugetul de stat catre bugetele locale necesare sustinerii derularii proiectelor finantate din fonduri externe nerambursabile (FEN) postaderare, aferente perioadei de programare 2014-2020	323.870.000	330.845.000	105.397.570	-225.447.430
420288	Alocari de sume din PNRR aferente asistentei financiare nerambursabile		32.841.000		-32.841.000
42028801	Fonduri europene nerambursabile		25.664.000		-25.664.000
42028803	Sume aferente TVA		7.177.000		-7.177.000
420289	Alocari de sume din PNRR aferente componentei imprumuturi	5.740.000	11.286.000	3.375.336	-7.910.664
42028901	Fonduri din imprumut rambursabil	4.822.000	9.409.000	2.837.875	-6.571.125
42028903	Sume aferente TVA	918.000	1.877.000	537.461	-1.339.539
4302	SUBVENTII DE LA ALTE ADMINISTRATII		57.668.000	18.453.252	-39.214.748
430239	Subventii acordate in baza contractelor de parteneriat sau asociere		57.668.000	18.453.252	-39.214.748
4502	SUME PRIMITE DE LA UE/ALTI DONATORI IN CONTUL PLATILOR EFECTUATE SI PREFINANTARI		214.460		-214.460
450218	Mecanismul financiar norvegian		214.460		-214.460
45021801	Sume primite in contul platilor efectuate in anul curent		124.390		-124.390
45021803	Prefinantare		90.070		-90.070
4602	ALTE SUME PRIMITE DE LA UE		624.000	623.960	-40



Amos


lei

Capitol / Subcapitol	Denumire indicator	Prevederi bugetare initiale	Prevederi bugetare definitive	Incasari realizate	Diferente
A	B	1	2	3	4=3-2
460204	Alte sume primite din fonduri de la Uniunea Europeana pentru programele operationale finantate din cadrul financiar 2014-2020		624.000	623.960	-40
4802	SUME PRIMITE DE LA UE/ALTI DONATORI IN CONTUL PLATILOR EFECTUATE SI PREFINANTARI AFERENTE CADRULUI FINANCIAR 2014-2020	910.392.000	713.311.430	242.053.721	-471.257.709
480201	Fondul European de Dezvoltare Regionala(FEDR)	462.122.000	565.708.000	199.614.420	-366.093.580
	Sume primite in contul platilor efectuate in anul curent	387.627.000	409.711.000	125.089.185	-284.621.815
48020102	Sume primite in contul platilor efectuate in anii anteriori		65.686.000	65.686.319	319
48020103	Prefinantare	74.495.000	90.311.000	8.838.916	-81.472.084
480202	Fondul Social European(FSE)	4.319.000	4.319.000	360.918	-3.958.082
48020201	Sume primite in contul platilor efectuate in anul curent	4.308.000	4.308.000	346.409	-3.961.591
48020202	Sume primite in contul platilor efectuate in anii anteriori	11.000	11.000	14.509	3.509
480203	Fondul de Coeziune(FC)	443.951.000	143.284.430	42.078.376	-101.206.054
48020301	Sume primite in contul platilor efectuate in anul curent	429.386.000	124.125.430	22.919.470	-101.205.960
48020302	Sume primite in contul platilor efectuate in anii anteriori	14.565.000	19.159.000	19.158.906	-94
480215	Alte programe comunitare finantate in perioada 2014-2020 (APC)			7	7
48021502	Sume primite in contul platilor efectuate in anii anteriori			7	7
000102	TOTAL VENITURI-SECTIUNEA DE FUNCT	5.116.831.550	6.306.827.050	5.886.297.354	-420.529.696
000202	I. VENITURI CURENTE	4.996.441.550	6.148.670.050	5.791.265.198	-357.404.852
	A. VENITURI FISCALE	4.974.508.000	6.282.960.110	6.277.956.578	-5.003.532
000402	A1. IMPOZIT PE VENIT, PROFIT SI CASTIGURI DIN CAPITAL	4.905.660.000	6.209.559.110	6.210.800.663	1.241.553
030002	A1.2 IMPOZIT PE VENIT, PROFIT SI CASTIGURI DIN CAPITAL DE LA PERSOANE FIZICE	4.905.660.000	6.209.559.110	6.210.800.663	1.241.553
0302	IMPOZIT PE VENIT	11.600.000	24.205.000	25.446.556	1.241.556
030218	Impozitul pe veniturile din transferul proprietatilor imobiliare din patrimoniul personal	11.600.000	24.205.000	25.446.556	1.241.556
0402	COTE SI SUME DEFALCATE DIN IMPOZITUL PE VENIT	4.894.060.000	6.185.354.110	6.185.354.107	-3
040201	Cote defalcate din impozitul pe venit	4.894.060.000	6.185.354.110	6.185.354.107	-3
100002	A4 IMPOZITE SI TAXE PE BUNURI SI SER	55.928.000	60.481.000	58.922.335	-1.558.665
1102	SUME DEFALCATE DIN TVA	31.953.000	36.506.000	34.559.655	-1.946.345
110202	Sume defalcate din taxa pe valoarea adaugata pentru finantarea cheltuielilor descentralizate la nivelul comunelor, oraselor, municipiilor, sectoarelor si Municipiului Bucuresti	31.953.000	36.506.000	34.559.655	-1.946.345
1602	TAXE PE UTILIZAREA BUNURILOR, AUTORIZAREA UTILIZARII BUNURILOR SAU PE DESFASURAREA DE ACTIVITATI	23.975.000	23.975.000	24.362.680	387.680
160202	Impozit pe mijloacele de transport	6.587.000	6.587.000	6.423.037	-163.963
16020201	Impozit pe mijloacele de transport				



lei


Capitol / Subcapitol	Denumire indicator	Prevederi bugetare initiale	Prevederi bugetare definitive	Incasari realizate	Diferente
A	B	1	2	3	4=3-2
16020202	detinute de persoane fizice*) Impozit pe mijloace de transport detinute persoane de juridice*)		415.000	440.452	25.452
160203	Taxe si tarife pentru eliberarea de licente si autorizatii de functionare	6.587.000	6.172.000	5.982.585	-189.415
160250	Alte taxe pe utilizarea bunurilor, autorizarea utilizarii bunurilor sau pe desfasurare de activitati	16.113.000	16.113.000	17.136.876	1.023.876
180002	A6. ALTE IMPOZITE SI TAXE FISCALE	12.920.000	12.920.000	8.233.580	-4.686.420
1802	ALTE IMPOZITE SI TAXE FISCALE	12.920.000	12.920.000	8.233.580	-4.686.420
180250	Alte impozite si taxe	12.920.000	12.920.000	8.233.580	-4.686.420
290002	C. VENITURI NEFISCALE	21.933.550	-134.290.060	-486.691.380	-352.401.320
300002	C1. VENITURI DIN PROPRIETATE	69.087.000	109.497.000	116.152.167	6.655.167
3002	VENITURI DIN PROPRIETATE	69.087.000	109.497.000	116.152.167	6.655.167
300205	Venituri din concesiuni si inchirieri	69.087.000	80.526.000	87.181.041	6.655.041
30020530	Alte venituri din concesiuni si inchirieri de catre institutiile publice	69.087.000	80.526.000	87.181.041	6.655.041
300208	Venituri din dividende		14.556.000	14.556.030	30
30020802	Venituri din dividende de la alti platitori		7.342.000	7.341.547	-453
30020803	Dividende de la societatile si companiile nationale si societatile cu capital majoritar de stat		7.214.000	7.214.483	483
300250	Alte venituri din proprietate		14.415.000	14.415.096	96
330002	C2. VANZARI DE BUNURI SI SERVICII VENITURI DIN PRESTARI DE SERVICII SI ALTE ACTIVITATI	-47.153.450	-243.787.060	-602.843.547	-359.056.487
3302	SI ALTE ACTIVITATI	972.544.000	365.141.450	3.567.508	-361.573.942
330210	Contributia parintilor sau sustinatorilor legali pentru intretinerea copiilor in crese	70.000	70.000	39.496	-30.504
330212	Contributia persoanelor beneficiare ale cantinelor de ajutor social	172.000	172.000	201.989	29.989
330228	Venituri din recuperarea cheltuielilor de judecata, imputatii si despagubiri	969.802.000	362.124.450	300.150	-361.824.300
330250	Alte venituri din prestari de servicii si alte activitati	2.500.000	2.775.000	3.025.873	250.873
3502	AMENZI, PENALITATI SI CONFISCARI	2.000.000	2.944.000	3.283.315	339.315
350201	Venituri din amenzi si alte sanctiuni aplicate potrivit dispozitiilor legale	2.000.000	2.000.000	2.188.320	188.320
35020102	Venituri din amenzi si alte sanctiuni aplicate de catre alte institutii de specialitate	2.000.000	2.000.000	2.188.320	188.320
350250	Alte amenzi, penalitati si confiscari		944.000	1.094.995	150.995
3602	DIVERSE VENITURI	46.052.000	46.755.000	48.949.690	2.194.690
360201	Venituri din aplicarea prescriptiei extinctive			51.919	51.919
36020101	Venituri din aplicarea prescriptiei extinctive			51.919	51.919
360206	Taxe speciale	45.621.000	45.621.000	47.700.098	2.079.098
360214	Venituri din recuperarea cheltuielilor efectuate in cursul procesului de executare silita			19.284	19.284
360250	Alte venituri	431.000	1.134.000	1.178.389	44.389
3702	TRANSFERURI VOLUNTARE, ALTELE DECAT SUBVENTIILE	-1.067.749.450	-658.627.540	-658.644.060	-16.550



lei

Capitol / Subcapitol	Denumire indicator	Prevederi bugetare initiale	Prevederi bugetare definitive	Incasari realizate	Diferente
A	B	1	2	3	4=3-2
370203	Varsaminte din sectiunea de functionare pentru finantarea sectiunii de dezvoltare a bugetului local(cu semnul minus)	-1.070.249.450	-661.127.510	-661.127.510	
370250	Alte transferuri voluntare	2.500.000	2.500.000	2.483.450	-16.550
400002	III OPERATIUNI FINANCIARE		57.000.000		-57.000.000
4002	INCASARI DIN RAMBURSAREA IMPRUMUTURILOR ACORDATE		57.000.000		-57.000.000
400206	Incasari din rambursarea imprumuturilor pentru infiintarea unor institutii si servicii publice de interes local sau a unor activitati finantate integral din venituri proprii		57.000.000		-57.000.000
410002	IV. SUBVENTII	120.390.000	101.157.000	95.032.156	-6.124.844
420002	SUBVENTII DE LA ALTE NIVELE ALE ADMINISTRATIEI PUBLICE	120.390.000	101.157.000	95.032.156	-6.124.844
4202	SUBVENTII DE LA BUGETUL DE STAT	120.390.000	101.157.000	95.032.156	-6.124.844
420241	Subventii de la bugetul de stat pentru finantarea sanatatii	120.390.000			
420266	Subventii din bugetul de stat alocate conform contractelor incheiate cu directiile de sanatate publica		101.157.000	95.032.156	-6.124.844
	TOTAL VENITURI-SECTIUNEA DE DEZVOLTARE	3.198.687.450	2.179.319.720	1.260.060.078	-919.259.642
000102	I. VENITURI CURENTE	1.071.749.450	662.789.510	662.893.553	104.043
290002	C. VENITURI NEFISCALE	1.071.749.450	662.789.510	662.893.553	104.043
330002	C2. VANZARI DE BUNURI SI SERVICII DIVERSE VENITURI	1.071.749.450	662.789.510	662.893.553	104.043
3602	VENITURI DIVERSE	1.500.000	1.662.000	1.766.043	104.043
360222	Venituri din restituirea sumelor alocate pentru reducerea riscului seismic	1.500.000	1.662.000	1.766.043	104.043
3702	TRANSFERURI VOLUNTARE, ALTELE DECAT SUBVENTIILE	1.070.249.450	661.127.510	661.127.510	
370204	Varsaminte din sectiunea de functionare	1.070.249.450	661.127.510	661.127.510	
390002	II. VENITURI DIN CAPITAL	350.350.000	9.972.000	12.342.015	2.370.015
3902	VENITURI DIN VALORIFICAREA UNOR BUNURI	350.350.000	9.972.000	12.342.015	2.370.015
390201	Venituri din valorificarea unor bunuri ale institutiilor publice	350.000.000	47.000	35.687	-11.313
390203	Venituri din vanzarea locuintelor construite din fondurile statului	150.000	1.683.000	1.692.147	9.147
390207	Venituri din vanzarea unor bunuri apartinand domeniului privat al statului sau al unitatilor administrativ-teritoriale		7.857.000	10.057.253	2.200.253
390210	Depozite speciale pentru constructii de locuinte	200.000	385.000	556.928	171.928
400002	III OPERATIUNI FINANCIARE	82.214.000	82.214.000	162.323.114	80.109.114
4002	INCASARI DIN RAMBURSAREA IMPRUMUTURILOR ACORDATE	82.214.000	82.214.000	162.323.114	80.109.114
400214	Sume din excedentul bugetului local utilizate pentru finantarea cheltuielilor sectiunii de dezvoltare	82.214.000	82.214.000		-82.214.000
400216	Sume primite in cadrul mecanismului decontarii cererilor de plata			162.323.114	162.323.114
410002	IV. SUBVENTII	783.982.000	710.194.320	179.823.715	-530.370.605
420002	SUBVENTII DE LA ALTE NIVELE ALE ADMINISTRATIEI PUBLICE	783.982.000	710.194.320	179.823.715	-530.370.605
4202	SUBVENTII DE LA BUGETUL DE STAT	783.982.000	652.526.526	161.370.463	-491.155.857


A. Anu



A. Anu


lei

Capitol / Subcapitol	Denumire indicator	Prevederi bugetare initiale	Prevederi bugetare definitive	Incasari realizate	Diferente
A	B	1	2	3	4=3-2
420201	Programul termoficare	413.322.000	228.175.320	44.390.927	-183.784.393
42020101	Sume alocate de la bugetul de stat pentru Programul Termoficare	413.322.000	228.175.320	44.390.927	-183.784.393
420213	Subventii pentru finantarea programelor multianuale prioritare de mediu si gospodarire a apelor	41.050.000	41.050.000	553.399	-40.496.601
420216	Subventii de la bugetul de stat catre bugetele locale pentru finantarea investitiilor in sanatate		8.329.000	7.653.231	-675.769
42021601	Subventii de la bugetul de stat catre bugetele locale pentru finantarea aparaturii medicale si echipamentelor de comunicatii in urgenta in sanatate		8.329.000	7.653.231	-675.769
420269	Subventii de la bugetul de stat catre bugetele locale necesare sustinerii derularii proiectelor finantate din fonduri externe nerambursabile (FEN) postaderare, aferente perioadei de programare 2014-2020	323.870.000	330.845.000	105.397.570	-225.447.430
420288	Alocari de sume din PNRR aferente asistentei financiare nerambursabile		32.841.000		-32.841.000
42028801	Fonduri europene nerambursabile		25.664.000		-25.664.000
42028803	Sume aferente TVA		7.177.000		-7.177.000
420289	Alocari de sume din PNRR aferente componentei imprumuturi	5.740.000	11.286.000	3.375.336	-7.910.664
42028901	Fonduri din imprumut rambursabil	4.822.000	9.409.000	2.837.875	-6.571.125
42028903	Sume aferente TVA	918.000	1.877.000	537.461	-1.339.539
4302	SUBVENTII DE LA ALTE ADMINISTRATII		57.668.000	18.453.252	-39.214.748
430239	Subventii acordate in baza contractelor de parteneriat sau asociere		57.668.000	18.453.252	-39.214.748
4502	SUME PRIMITE DE LA UE/ALTI DONATORI				
	IN CONTUL PLATILOR EFECTUATE SI PREFINANTARI		214.460		-214.460
450218	Mecanismul financiar norvegian		214.460		-214.460
45021801	Sume primite in contul platilor efectuate in anul curent		124.390		-124.390
45021803	Prefinantare		90.070		-90.070
4602	ALTE SUME PRIMITE DE LA UE		624.000	623.960	-40
460204	Alte sume primite din fonduri de la Uniunea Europeana pentru programele operationale finantate din cadrul financiar 2014-2020		624.000	623.960	-40
4802	SUME PRIMITE DE LA UE/ALTI DONATORI IN CONTUL PLATILOR EFECTUATE SI PREFINANTARI AFERENTE CADRULUI FINANCIAR 2014-2020	910.392.000	713.311.430	242.053.721	-471.257.709
	Fondul European de Dezvoltare Regionala(FEDR)	462.122.000	565.708.000	199.614.420	-366.093.580
480201	Sume primite in contul platilor efectuate in anul curent	387.627.000	409.711.000	125.089.185	-284.621.815
48020102	Sume primite in contul platilor efectuate in anii anteriori		65.686.000	65.686.319	319
48020103	Prefinantare	74.495.000	90.311.000	8.838.916	-81.472.084
480202	Fondul Social European(FSE)	4.319.000	4.319.000	360.918	-3.958.082



lei

Capitol / Subcapitol	Denumire indicator	Prevederi bugetare initiale	Prevederi bugetare definitive	Incasari realizate	Diferente
A	B	1	2	3	4=3-2
48020201	Sume primite in contul platilor efectuate in anul curent	4.308.000	4.308.000	346.409	-3.961.591
48020202	Sume primite in contul platilor efectuate in anii anteriori	11.000	11.000	14.509	3.509
480203	Fondul de Coeziune(FC)	443.951.000	143.284.430	42.078.376	-101.206.054
48020301	Sume primite in contul platilor efectuate in anul curent	429.386.000	124.125.430	22.919.470	-101.205.960
48020302	Sume primite in contul platilor efectuate in anii anteriori	14.565.000	19.159.000	19.158.906	-94
480215	Alte programe comunitare finantate in perioada 2014-2020 (APC)			7	7
48021502	Sume primite in contul platilor efectuate in anii anteriori			7	7




[Handwritten signature]



BUGETUL PROPRIU AL MUNICIPIULUI BUCURESTI

Hot. Nr.
Anexa 1CONTUL DE INCHEIERE A EXERCITIULUI BUGETULUI PE ANUL 2023
Executia veniturilor si cheltuielilor bugetului local pe capitole, subcapitole si paragrafe

Capitol/ Subcapitol/ Paragraf	Denumire indicator	Credite bugetare		Plati efectuate	Diferente
		initiale	definitive		
A	B	1	2	3	4=2-3
5002	TOTAL CHELTUIELI-BUGET LOCAL	8.315.519.000	8.486.146.770	7.090.029.629	1.396.117.141
510002	Partea I-a SERVICII PUBLICE GENERALE	909.480.600	880.291.510	700.932.762	179.358.748
5102	AUTORITATI PUBLICE SI ACTIUNI EXTERNE	565.297.600	566.632.510	407.518.042	159.114.468
510201	Autoritati executive si legislative	565.297.600	566.632.510	407.518.042	159.114.468
51020103	Autoritati executive	565.297.600	566.632.510	407.518.042	159.114.468
5402	ALTE SERVICII PUBLICE GENERALE	62.184.000	62.197.000	43.256.044	18.940.956
540205	Fond de rezerva bugetara la dispozitia autoritatilor locale	3.000.000	3.000.000		3.000.000
540210	Servicii publice comunitare de evidenta a persoanelor	12.571.000	12.584.000	12.348.804	235.196
540250	Alte servicii publice generale	46.613.000	46.613.000	30.907.240	15.705.760
5502	TRANZACTII PRIVIND DATORIA PUBLICA SI IMPRUMUTURI	281.999.000	251.462.000	250.158.676	1.303.324
600002	Partea II-a APARARE, ORDINE PUBLICA SI SIGURANTA NATIONALA	85.769.000	81.019.000	77.579.464	3.439.536
6002	APARARE	845.000	484.000	10.890	473.110
600202	Aparare nationala	845.000	484.000	10.890	473.110
6102	ORDINE PUBLICA SI SIGURANTA NATIONALA	84.924.000	80.535.000	77.568.574	2.966.426
610203	Ordine publica	72.351.000	74.982.000	73.576.796	1.405.204
61020304	Politie comunitara	72.351.000	74.982.000	73.576.796	1.405.204
610205	Protectie civila si protectia contra incendiilor (protectie civila nonmilitara)	12.573.000	5.553.000	3.991.778	1.561.222
650002	Partea III-a CHELTUIELI SOCIAL-CULTURALE	1.799.189.000	1.685.052.000	1.285.394.239	399.657.761
6502	INVATAMANT	59.535.000	53.866.000	52.672.729	1.193.271
650204	Invatamant secundar	6.000	6.000		6.000
65020401	Invatamant secundar inferior	5.000	5.000		5.000
65020402	Invatamant secundar superior	1.000	1.000		1.000
650250	Alte cheltuieli in domeniul invatamantului	59.529.000	53.860.000	52.672.729	1.187.271
6602	SANATATE	671.185.000	622.272.000	336.098.691	286.173.309
660206	Servicii medicale in unitati sanitare cu paturi	7.491.000	6.092.000	302.486	5.789.514
66020601	Spitale generale	7.491.000	6.092.000	302.486	5.789.514
660250	Alte cheltuieli in domeniul sanatatii	663.694.000	616.180.000	335.796.205	280.383.795
66025050	Alte institutii si actiuni sanitare	663.694.000	616.180.000	335.796.205	280.383.795
6702	CULTURA, RECREERE SI RELIGIE	649.229.000	599.787.000	503.335.615	96.451.385
670203	Servicii culturale	377.174.000	375.691.000	340.236.241	35.454.759
67020302	Biblioteci publice comunale, orasenesti, municipale	17.155.000	15.858.000	15.026.436	831.564
67020303	Muzee	47.184.000	46.432.000	42.135.057	4.296.943
67020304	Institutii publice de spectacole si concerte	225.783.000	225.545.000	208.240.094	17.304.906
67020305	Scoli populare de arta si meserii	3.889.000	3.219.000	3.115.280	103.720
67020308	Centre pentru conservarea si promovarea culturii traditionale	17.422.000	23.295.000	19.107.249	4.187.751
67020312	Consolidarea si restaurarea monumentelor istorice	28.271.000	23.562.000	17.144.256	6.417.744
67020330	Alte servicii culturale	37.470.000	37.780.000	35.467.869	2.312.131
670205	Servicii recreative si sportive	226.304.000	180.254.000	122.923.282	57.330.718
67020501	Sport	44.550.000	44.367.000	39.968.741	4.398.259
67020502	Tineret	6.759.000	6.404.000	4.655.686	1.740.314
67020503	Intretinere gradini publice, parcuri zone verzi, baze sportive si de agrement	174.995.000	129.483.000	78.290.855	51.192.145



Capitol/ Subcapitol/ Paragraf	Denumire indicator	Credite bugetare		Plati efectuate	Diferente
		initiale	definitive		
A	B	1	2	3	4=2-3
670206	Servicii religioase	30.000.000	32.087.000	30.139.779	1.947.221
670250	Alte servicii in domeniile culturii, recreerii si religiei	15.751.000	11.755.000	10.036.313	1.718.687
6802	ASIGURARI SI ASISTENTA SOCIALA	419.240.000	409.127.000	393.287.204	15.839.796
680212	Unitati de asistenta medico-sociale	38.881.000	34.781.000	33.882.669	898.331
680215	Prevenirea excluderii sociale	15.876.000	15.724.000	15.327.754	396.246
68021502	Cantine de ajutor social	15.876.000	15.724.000	15.327.754	396.246
680250	Alte cheltuieli in domeniul asigurarilor si asistentei sociale	364.483.000	358.622.000	344.076.781	14.545.219
68025050	Alte cheltuieli in domeniul asistentei sociale	364.483.000	358.622.000	344.076.781	14.545.219
700002	Partea IV-a SERVICII SI DEZVOLTARE PUBLICA, LOCUINTE, MEDIU SI APE	848.607.850	711.823.210	485.860.386	225.962.824
7002	LOCUINTE, SERVICII SI DEZVOLTARE PUBLICA	367.255.760	349.913.000	243.060.869	106.852.131
700203	Locuinte	122.721.000	67.020.000	45.934.798	21.085.202
70020301	Dezvoltarea sistemului de locuinte	78.208.000	40.340.000	25.970.042	14.369.958
70020330	Alte cheltuieli in domeniul locuintelor	44.513.000	26.680.000	19.964.756	6.715.244
700205	Alimentare cu apa si amenajari hidrotehnice	4.808.760	153.000	96.199	56.801
70020501	Alimentare cu apa	4.808.760	153.000	96.199	56.801
700206	Iluminat public si electrificari	151.058.000	163.327.000	126.298.094	37.028.906
700250	Alte servicii in domeniile locuintelor, serviciilor si dezvoltarii comunale	88.668.000	119.413.000	70.731.778	48.681.222
7402	PROTECTIA MEDIULUI	481.352.090	361.910.210	242.799.517	119.110.693
740203	Reducerea si controlul poluarii	49.513.000	43.417.000	1.161.088	42.255.912
740205	Salubritate si gestiunea deeurilor	51.359.000	44.474.000	22.672.005	21.801.995
74020501	Salubritate	49.304.000	42.453.000	21.533.941	20.919.059
74020502	Colectarea, tratarea si distrugerea deeurilor	2.055.000	2.021.000	1.138.064	882.936
740206	Canalizarea si tratarea apelor reziduale	343.035.090	248.259.210	198.347.568	49.911.642
740250	Alte servicii in domeniul protectiei mediului	37.445.000	25.760.000	20.618.856	5.141.144
800002	Partea V-a ACTIUNI ECONOMICE	4.672.472.550	5.127.961.050	4.540.262.778	587.698.272
8102	COMBUSTIBILI SI ENERGIE	2.306.350.000	2.516.718.050	2.107.860.341	408.857.709
810206	Energie termica	2.306.350.000	2.493.718.050	2.084.860.341	408.857.709
810250	Alte cheltuieli privind combustibili si energia		23.000.000	23.000.000	
8302	AGRICULTURA, SILVICULTURA, PISCICULTURA SI VANATOARE	5.364.000	5.249.000	4.622.711	626.289
830203	Agricultura	5.364.000	5.249.000	4.622.711	626.289
83020303	Protectia plantelor si carantina fitosanitara	5.364.000	5.249.000	4.622.711	626.289
8402	TRANSPORTURI	2.353.758.550	2.605.878.000	2.427.663.760	178.214.240
840203	Transport rutier	2.353.758.550	2.605.878.000	2.427.663.760	178.214.240
84020302	Transport in comun	1.817.028.550	2.355.679.000	2.248.539.986	107.139.014
84020303	Strazi	536.730.000	250.199.000	179.123.774	71.075.226
8702	ALTE ACTIUNI ECONOMICE	7.000.000	116.000	115.966	34
870204	Turism	7.000.000	116.000	115.966	34
990002	EXCEDENT/DEFICIT			56.327.803	-56.327.803



Handwritten signature in blue ink.



BUGETUL PROPRIU AL MUNICIPIULUI BUCURESTI

Hot. Nr.
 Anexa 2 la HCGMB nr.
 139/29.04.2024

CONTUL DE INCHEIERE A EXERCITIULUI BUGETULUI PE ANUL 2023

Execuția cheltuielilor bugetului local pe capitole, titluri, articole și alineate


lei

Capitol / Subcapitol / Paragraf	Denumire indicator	Credite bugetare		Plati efectuate	Diferente
		initiale	definitive		
A	B	1	2	3	4=2-3
5002	TOTAL CHELTUIELI - BUGET LOCAL	8.315.519.000	8.486.146.770	7.090.029.629	1.396.117.141
01	CHELTUIELI CURENTE	6.582.628.240	7.593.334.770	6.657.361.350	935.973.420
10	TITLUL I CHELTUIELI DE PERSONAL	444.969.000	408.008.000	390.427.379	17.580.621
20	TITLUL II BUNURI SI SERVICII	742.038.000	659.533.000	396.023.783	263.509.217
30	TITLUL III DOBANZI	267.485.000	242.750.000	241.605.125	1.144.875
40	TITLUL IV SUBVENTII	2.069.341.550	3.478.630.050	3.366.253.541	112.376.509
50	TITLUL V FONDURI DE REZERVA	3.000.000	3.000.000		3.000.000
51	TITLUL VI TRANSFERURI INTRE UNITATI ALE ADMINISTRATIEI PUBLICE	958.216.000	991.092.000	752.525.159	238.566.841
55	TITLUL VII ALTE TRANSFERURI	48.980.000	46.946.000	31.047.770	15.898.230
57	TITLUL VIII ASISTENTA SOCIALA	304.085.000	299.368.000	286.530.604	12.837.396
58	TITLUL X PROIECTE CU FINANTARE DIN FONDURI EXTERNE NERAMBURSABILE AFERENTE CADRULUI FINANCIAR 2014-2020	1.553.929.690	1.171.760.720	973.075.541	198.685.179
59	TITLUL XI ALTE CHELTUIELI	184.844.000	248.471.000	219.427.538	29.043.462
60	Titlul XII PROIECTE CU FINANTARE DIN SUMELE REPREZENTAND ASISTENTA FINANCIARA NERAMBURSABILA AFERENTA PNRR		38.036.000	444.910	37.591.090
61	Titlul XIII PROIECTE CU FINANTARE DIN SUMELE AFERENTE COMPONENTEI DE IMPRUMUT A PNRR	5.740.000	5.740.000		5.740.000
70	CHELTUIELI DE CAPITAL	1.414.371.760	694.064.000	242.571.623	451.492.377
71	TITLUL XV ACTIVE NEFINANCIARE	1.314.371.760	574.064.000	222.571.623	351.492.377
72	TITLUL XVI ACTIVE FINANCIARE	100.000.000	120.000.000	20.000.000	100.000.000
79	OPERATIUNI FINANCIARE	318.519.000	200.073.000	199.222.902	850.098
80	TITLUL XVIII IMPRUMUTURI		43.000.000	43.000.000	
81	TITLUL XIX RAMBURSARI DE CREDITE	318.519.000	157.073.000	156.222.902	850.098
84	PLATI EFECTUATE IN ANII PRECEDENTI SI RECUPERATE IN ANUL CURENT		-1.325.000	-9.126.246	7.801.246
85	Titlul XXI PLATI EFECTUATE IN ANII PRECEDENTI SI RECUPERATE IN ANUL CURENT		-1.325.000	-9.126.246	7.801.246
510002	Partea I-a SERVICII PUBLICE GENERALE	909.480.600	880.291.510	700.932.762	179.358.748
5102	AUTORITATI PUBLICE SI ACTIUNI EXTERNE	565.297.600	566.632.510	407.518.042	159.114.468
01	CHELTUIELI CURENTE	533.393.600	554.798.510	403.761.736	151.036.774
10	TITLUL I CHELTUIELI DE PERSONAL	161.822.000	175.652.000	164.907.516	10.744.484
1001	Cheltuieli salariale in bani	156.397.000	170.212.000	159.851.625	10.360.375
100101	Salarii de baza	132.110.000	144.417.000	135.244.724	9.172.276
100105	Sporuri pentru conditii de munca	13.000.000	13.528.000	13.196.218	331.782
100106	Alte sporuri	65.000	65.000	53.218	11.782
100112	Indemnizatii platite unor persoane din afara unitatii	3.200.000	3.675.000	3.422.541	252.459
100113	Drepturi de delegare	62.000	62.000	15.472	46.528
100117	Indemnizatii de hrana	3.685.000	3.650.000	3.501.411	148.589
100130	Alte drepturi salariale in bani	4.275.000	4.815.000	4.418.041	396.959
1002	Cheltuieli salariale in natura	1.840.000	1.500.000	1.497.439	2.561
100206	Vouchere de vacanta	1.840.000	1.500.000	1.497.439	2.561
1003	Contributii	3.585.000	3.940.000	3.558.452	381.548
100307	Contributia asiguratorie pentru munca	3.585.000	3.940.000	3.558.452	381.548
20	TITLUL II BUNURI SI SERVICII	211.080.000	157.182.000	49.549.512	107.632.488




Capitol / Subcapitol / Paragraf	Denumire indicator	Credite bugetare		Plati efectuate	Diferente
		initiale	definitive		
A	B	1	2	3	4=2-3
2001	Bunuri si servicii	68.606.000	59.220.000	18.535.214	40.684.786
200101	Furnituri de birou	460.000	506.000	346.757	159.243
200102	Materiale pentru curatenie	123.000	111.000	2.776	108.224
200103	Incalzit, iluminat si forta motrica	15.890.000	14.001.000	6.192.300	7.808.700
200104	Apa, canal si salubritate	647.000	883.000	598.778	284.222
200105	Carburanti si lubrifianti	701.000	701.000	336.669	364.331
200106	Piese de schimb	299.000	132.000	120.069	11.931
200108	Posta, telecomunicatii, radio, tv, internet	1.278.000	1.015.000	608.321	406.679
200109	Materiale si prestari de servicii cu caracter functional	1.754.000	2.016.000	1.568.852	447.148
200130	Alte bunuri si servicii pentru intretinere si functionare	47.454.000	39.855.000	8.760.692	31.094.308
2002	Reparatii curente	12.384.000	5.858.000	1.858.693	3.999.307
2005	Bunuri de natura obiectelor de inventar	2.875.000	2.423.000	132.487	2.290.513
200501	Uniforme si echipament	20.000	18.000		18.000
200530	Alte obiecte de inventar	2.855.000	2.405.000	132.487	2.272.513
2006	Deplasari, detasari, transferari	303.000	753.000	91.419	661.581
200601	Deplasari interne, detasari, transferari	200.000	10.000	8.258	1.742
200602	Deplasari in strainatate	103.000	743.000	83.161	659.839
2011	Carti, publicatii si materiale documentare	11.000	10.000	950	9.050
2012	Consultanta si expertiza	9.000.000	8.100.000	256.936	7.843.064
2013	Pregatire profesionala	100.000			
2014	Protectia muncii	1.169.000	416.000	95.765	320.235
2019	Contributii ale administratiei publice locale la realizarea unor lucrari si servicii de interes public local, in baza unor conventii sau contracte de asociere	1.896.000	1.717.000	1.542.925	174.075
2025	Cheltuieli judiciare si extrajudiciare derivate din actiuni in reprezentarea intereselor statului, potrivit dispozitiilor legale	1.200.000	1.080.000	49.792	1.030.208
2030	Alte cheltuieli	113.536.000	77.605.000	26.985.331	50.619.669
203001	Reclama si publicitate	75.000	50.000	3.107	46.893
203002	Protocol si reprezentare	569.000	783.000	323.861	459.139
203003	Prime de asigurare non-viata	175.000	450.000	90.034	359.966
203004	Chirii	1.000.000	900.000		900.000
203030	Alte cheltuieli cu bunuri si servicii	111.717.000	75.422.000	26.568.329	48.853.671
55	TITLUL VII ALTE TRANSFERURI	330.000	330.000	140.530	189.470
5502	B. Transferuri curente in strainatate (catre organizatii internationale)	330.000	330.000	140.530	189.470
550201	Contributii si cotizatii la organisme internationale	330.000	330.000	140.530	189.470
57	TITLUL VIII ASISTENTA SOCIALA	2.510.000	2.550.000	1.548.478	1.001.522
5702	Ajutoare sociale	2.510.000	2.550.000	1.548.478	1.001.522
570201	Ajutoare sociale in numerar	2.500.000	2.550.000	1.548.478	1.001.522
570203	Tichete de cresa si tichete sociale pentru gradinita	10.000			
58	TITLUL X PROIECTE CU FINANTARE DIN FONDURI EXTERNE NERAMBURSABILE AFERENTE CADRULUI FINANCIAR 2014-2020	6.351.600	6.284.510	1.192.006	5.092.504
5802	Programe din Fondul Social European (FSE)	6.342.600	5.983.100	1.183.713	4.799.387
580201	Finantarea nationala	811.900	812.000	207.588	604.412
580202	Finantarea externa nerambursabila	5.045.700	4.686.100	976.125	3.709.975
580203	Cheltuieli neeligibile	485.000	485.000		485.000
5830	Mecanismul pentru interconectarea Europei	9.000	9.000	8.293	707
583003	Cheltuieli neeligibile	9.000	9.000	8.293	707
5831	Mecanismele financiare Spatiul Economic European si Norvegian 2014-2021	292.410	77.950		292.410
583101	Finantare nationala				77.950

Handwritten signature




Capitol / Subcapitol / Paragraf	Denumire indicator	Credite bugetare		Plati efectuate	Diferente
		initiale	definitive		
A	B	1	2	3	4=2-3
583102	Finantare externa nerambursabila		214.460		214.460
59	TITLUL XI ALTE CHELTUIELI	151.300.000	212.800.000	186.423.694	26.376.306
5917	Despagubiri civile	150.000.000	211.500.000	185.431.882	26.068.118
5940	Sume aferente persoanelor cu handicap neincadrate	1.300.000	1.300.000	991.812	308.188
70	CHELTUIELI DE CAPITAL	31.823.000	11.753.000	7.423.068	4.329.932
71	TITLUL XV ACTIVE NEFINANCIARE	31.823.000	11.753.000	7.423.068	4.329.932
7101	Active fixe	31.823.000	11.753.000	7.423.068	4.329.932
710101	Constructii	22.000.000	9.000.000	7.053.160	1.946.840
710102	Masini, echipamente si mijloace de transport	5.841.000	2.449.000	66.481	2.382.519
710103	Mobilier, aparatura birotica si alte active corporale				
710130	Alte active fixe (inclusiv reparatii capitale)	3.982.000	304.000	303.427	573
79	OPERATIUNI FINANCIARE	81.000	81.000	80.625	375
81	TITLUL XIX RAMBURSARI DE CREDITE	81.000	81.000	80.625	375
8102	Rambursari de credite interne	81.000	81.000	80.625	375
810205	Rambursari de credite aferente datoriei publice interne locale	81.000	81.000	80.625	375
84	PLATI EFECTUATE IN ANII PRECEDENTI SI RECUPERATE IN ANUL CURENT			-3.747.387	3.747.387
85	Titlul XXI PLATI EFECTUATE IN ANII PRECEDENTI SI RECUPERATE IN ANUL CURENT			-3.747.387	3.747.387
8501	Plati efectuate in anii precedenti si recuperate in anul curent			-3.747.387	3.747.387
850101	Plati efectuate in anii precedenti si recuperate in anul curent (SF)			-3.747.387	3.747.387
5402	ALTE SERVICII PUBLICE GENERALE	62.184.000	62.197.000	43.256.044	18.940.956
01	CHELTUIELI CURENTE	62.184.000	62.197.000	43.256.044	18.940.956
50	TITLUL V FONDURI DE REZERVA	3.000.000	3.000.000		3.000.000
5004	Fond de rezerva bugetara la dispozitia autoritatilor locale	3.000.000	3.000.000		3.000.000
51	TITLUL VI TRANSFERURI INTRE UNITATI ALE ADMINISTRATIEI PUBLICE	12.571.000	12.584.000	12.348.804	235.196
5101	Transferuri curente	12.445.000	12.458.000	12.250.345	207.655
510101	Transferuri catre institutiile publice	12.445.000	12.458.000	12.250.345	207.655
5102	Transferuri de capital	126.000	126.000	98.459	27.541
510229	Alte transferuri de capital catre institutii publice	126.000	126.000	98.459	27.541
55	TITLUL VII ALTE TRANSFERURI	46.613.000	46.613.000	30.907.240	15.705.760
5501	A. Transferuri interne	46.613.000	46.613.000	30.907.240	15.705.760
550118	Alte transferuri curente interne	216.000	216.000		216.000
550142	Transferuri din bugetul local catre asociatiile de dezvoltare intercomunitare	46.397.000	46.397.000	30.907.240	15.489.760
5502	TRANZACTII PRIVIND DATORIA PUBLICA SI IMPRUMUTURI	281.999.000	251.462.000	250.158.676	1.303.324
5502	CHELTUIELI CURENTE	281.999.000	251.462.000	250.158.676	1.303.324
01	TITLUL II BUNURI SI SERVICII	14.514.000	8.712.000	8.553.551	158.449
20	Comisioane si alte costuri aferente imprumuturilor	14.514.000	8.712.000	8.553.551	158.449
2024	Comisioane si alte costuri aferente imprumuturilor	14.514.000	8.712.000	8.553.551	158.449
202401	Comisioane si alte costuri aferente imprumuturilor externe	13.959.000	8.157.000	8.153.055	3.945
202402	Comisioane si alte costuri aferente imprumuturilor interne	305.000	305.000	239.822	65.178
202403	Stabilirea riscului de tara	250.000	250.000	160.674	89.326
30	TITLUL III DOBANZI	267.485.000	242.750.000	241.605.125	1.144.875
3001	Dobanzi aferente datoriei publice interne	214.528.000	196.850.000	195.865.346	984.654
300101	Dobanzi aferente datoriei publice interne directe	214.528.000	196.850.000	195.865.346	984.654
3002	Dobanzi aferente datoriei publice externe	52.957.000	45.900.000	45.739.779	160.221

H. H. H.



Capitol / Subcapitol / Paragraf	Denumire indicator	Credite bugetare		Plati efectuate	Diferente
		initiale	definitive		
A	B	1	2	3	4=2-3
300205	Dobanzi aferente datoriei publice externe locale	52.957.000	45.900.000	45.739.779	160.221
600002	Partea II-a APARARE, ORDINE PUBLICA SI SIGURANTA NATIONALA	85.769.000	81.019.000	77.579.464	3.439.536
600002	APARARE	845.000	484.000	10.890	473.110
6002	CHELTUIELI CURENTE	210.000	381.000	10.890	370.110
01	TITLUL II BUNURI SI SERVICII	210.000	381.000	10.890	370.110
20	Bunuri si servicii	165.000	333.000	10.890	322.110
2001	Furnituri de birou	78.000	63.000	9.890	53.110
200101	Materiale pentru curatenie	10.000	9.000		9.000
200102	Incalzit, iluminat si forta motrica		76.000		76.000
200103	Apa, canal si salubritate		4.000		4.000
200104	Piese de schimb	12.000	11.000		11.000
200106	Posta, telecomunicatii, radio, tv, internet		10.000		10.000
200108	Materiale si prestari de servicii cu caracter functional	10.000	111.000		111.000
200109	Alte bunuri si servicii pentru intretinere si functionare	55.000	49.000	1.000	48.000
200130	Bunuri de natura obiectelor de inventar	15.000	20.000		20.000
2005	Alte obiecte de inventar	15.000	20.000		20.000
200530	Alte cheltuieli	30.000	28.000		28.000
2030	Prime de asigurare non-viata	5.000	5.000		5.000
203003	Alte cheltuieli cu bunuri si servicii	25.000	23.000		23.000
203030	CHELTUIELI DE CAPITAL	635.000	103.000		103.000
70	TITLUL XV ACTIVE NEFINANCIARE	635.000	103.000		103.000
71	Active fixe	635.000	103.000		103.000
7101	Constructii	500.000	1.000		1.000
710101	Masini, echipamente si mijloace de transport	36.000	36.000		36.000
710102	Mobilier, aparatura birotica si alte active corporale	33.000			
710103	Alte active fixe (inclusiv reparatii capitale)	66.000	66.000		66.000
710130	ORDINE PUBLICA SI SIGURANTA NATIONALA	84.924.000	80.535.000	77.568.574	2.966.426
6102	CHELTUIELI CURENTE	79.280.000	77.513.000	75.237.885	2.275.115
01	TITLUL II BUNURI SI SERVICII	6.929.000	2.531.000	1.660.679	870.321
20	Bunuri si servicii	4.726.000	1.702.000	855.336	846.664
2001	Materiale pentru curatenie	12.000	11.000	10.164	836
200102	Incalzit, iluminat si forta motrica	1.200.000	948.000	424.017	523.983
200103	Apa, canal si salubritate	80.000	72.000	22.508	49.492
200104	Carburanti si lubrifianti	5.000			
200105	Piese de schimb	100.000	32.000		32.000
200106	Posta, telecomunicatii, radio, tv, internet	178.000	37.000	27.390	9.610
200108	Materiale si prestari de servicii cu caracter functional	248.000	20.000	5.590	14.410
200109	Alte bunuri si servicii pentru intretinere si functionare	2.903.000	582.000	365.667	216.333
200130	Reparatii curente	460.000	159.000	158.092	908
2002	Bunuri de natura obiectelor de inventar	510.000	155.000	154.245	755
2005	Alte obiecte de inventar	510.000	155.000	154.245	755
200530	Alte cheltuieli	1.233.000	515.000	493.006	21.994
2030	Prime de asigurare non-viata	50.000	48.000	33.492	14.508
203003	Chirii	436.000	361.000	355.795	5.205
203004	Alte cheltuieli cu bunuri si servicii	747.000	106.000	103.719	2.281
203030	TITLUL VI TRANSFERURI INTRE UNITATI ALE ADMINISTRATIEI PUBLICE	72.351.000	74.982.000	73.577.206	1.404.794
51	Transferuri curente	72.351.000	74.982.000	73.577.206	1.404.794
5101	Transferuri catre institutiile publice	72.351.000	74.982.000	73.577.206	1.404.794
510101	CHELTUIELI DE CAPITAL	5.644.000	3.022.000	2.331.099	690.901
70	TITLUL XV ACTIVE NEFINANCIARE	5.644.000	3.022.000	2.331.099	690.901
71	Active fixe	5.644.000	3.022.000	2.331.099	690.901

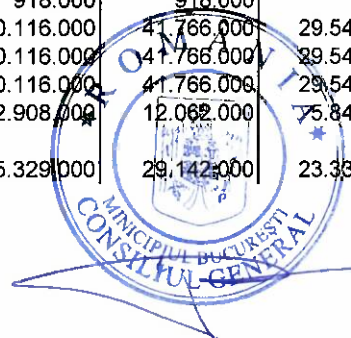
J. Dymova



Capitol / Subcapitol / Paragraf	Denumire indicator	Credite bugetare		Plati efectuate	Diferente
		initiale	definitive		
A	B	1	2	3	4=2-3
710101	Constructii	1.278.000	178.000		178.000
710102	Masini, echipamente si mijloace de transport	2.439.000	2.639.000	2.331.099	307.901
710103	Mobilier, aparatura birotica si alte active corporale				
710130	Alte active fixe (inclusiv reparatii capitale)	1.927.000	205.000		205.000
84	PLATI EFECTUATE IN ANII PRECEDENTI SI RECUPERATE IN ANUL CURENT			-410	410
85	Titlul XXI PLATI EFECTUATE IN ANII PRECEDENTI SI RECUPERATE IN ANUL CURENT			-410	410
8501	Plati efectuate in anii precedenti si recuperate in anul curent			-410	410
850101	Plati efectuate in anii precedenti si recuperate in anul curent (SF)			-410	410
650002	Partea III-a CHELTUIELI SOCIAL-CULTURALE	1.799.189.000	1.685.052.000	1.285.394.239	399.657.761
6502	INVATAMANT	59.535.000	53.866.000	52.672.729	1.193.271
01	CHELTUIELI CURENTE	24.081.000	22.600.000	22.197.017	402.983
20	TITLUL II BUNURI SI SERVICII	500.000			
2030	Alte cheltuieli	500.000			
203030	Alte cheltuieli cu bunuri si servicii	500.000			
51	TITLUL VI TRANSFERURI INTRE UNITATI ALE ADMINISTRATIEI PUBLICE	23.581.000	22.600.000	22.197.017	402.983
5101	Transferuri curente	22.590.000	21.956.000	21.556.900	399.100
510101	Transferuri catre institutiile publice	22.590.000	21.956.000	21.556.900	399.100
5102	Transferuri de capital	991.000	644.000	640.117	3.883
510229	Alte transferuri de capital catre instituti publice	991.000	644.000	640.117	3.883
70	CHELTUIELI DE CAPITAL	6.000	6.000		6.000
71	TITLUL XV ACTIVE NEFINANCIARE	6.000	6.000		6.000
7101	Active fixe	6.000	6.000		6.000
710101	Constructii	6.000	6.000		6.000
79	OPERATIUNI FINANCIARE	35.448.000	31.260.000	30.475.712	784.288
81	TITLUL XIX RAMBURSARI DE CREDITE	35.448.000	31.260.000	30.475.712	784.288
8101	Rambursari de credite externe	35.448.000	31.260.000	30.475.712	784.288
810101	Rambursari de credite externe contractate de ordonatorii de credite	35.448.000	31.260.000	30.475.712	784.288
6602	SANATATE	671.185.000	622.272.000	336.098.691	286.173.309
01	CHELTUIELI CURENTE	441.049.000	581.677.000	308.257.524	273.419.476
10	TITLUL I CHELTUIELI DE PERSONAL	162.874.000	122.600.000	118.169.995	4.430.005
1001	Cheltuieli salariale in bani	157.554.000	118.300.000	114.020.120	4.279.880
100101	Salarii de baza	138.054.000	100.600.000	98.916.737	1.683.263
100105	Sporuri pentru conditii de munca	13.900.000	11.900.000	11.394.645	505.355
100117	Indemnizatii de hrana	5.600.000	4.500.000	3.708.738	791.262
100130	Alte drepturi salariale in bani		1.300.000		1.300.000
1002	Cheltuieli salariale in natura	2.030.000	1.700.000	1.615.650	84.350
100206	Vouchere de vacanta	2.030.000	1.700.000	1.615.650	84.350
1003	Contributii	3.290.000	2.600.000	2.534.225	65.775
100307	Contributia asiguratorie pentru munca	3.290.000	2.600.000	2.534.225	65.775
20	TITLUL II BUNURI SI SERVICII	71.165.000	80.690.000	37.371.938	43.318.062
2001	Bunuri si servicii	13.165.000	10.097.000	6.277.434	3.819.566
200101	Furnituri de birou	85.000	210.000	177.813	32.187
200102	Materiale pentru curatenie	70.000	140.000	131.323	8.677
200103	Incalzit, iluminat si forta motrica	1.600.000	700.000	306.342	393.658
200104	Apa, canal si salubritate	50.000	50.000	29.439	20.561
200105	Carburanti si lubrifianti	100.000	30.000	14.202	15.798
200106	Piese de schimb	930.000	897.000	280.204	616.796
200107	Transport	50.000			
200108	Posta, telecomunicatii, radio, tv, internet	980.000	350.000	284.089	65.911
200109	Materiale si prestari de servicii cu				




Capitol / Subcapitol / Paragraf	Denumire indicator	Credite bugetare		Plati efectuate	Diferente
		initiale	definitive		
A	B	1	2	3	4=2-3
	caracter functional	300.000	220.000	154.225	65.775
200130	Alte bunuri si servicii pentru intretinere si functionare	9.000.000	7.500.000	4.899.797	2.600.203
2002	Reparatii curente	46.000.000	61.718.000	25.325.799	36.392.201
2004	Medicamente si materiale sanitare	450.000	1.900.000	1.432.506	467.494
200401	Medicamente	200.000	600.000	469.043	130.957
200402	Materiale sanitare	120.000	1.000.000	743.413	256.587
200403	Reactivi	80.000	100.000	70.596	29.404
200404	Dezinfectanti	50.000	200.000	149.454	50.546
2005	Bunuri de natura obiectelor de inventar	400.000	520.000	416.568	103.432
200501	Uniforme si echipament	100.000			
200530	Alte obiecte de inventar	300.000	520.000	416.568	103.432
2006	Deplasari, detasari, transferari	285.000			
200601	Deplasari interne, detasari, transferari	135.000			
200602	Deplasari in strainatate	150.000			
2011	Carti, publicatii si materiale documentare	5.000			
2012	Consultanta si expertiza	50.000			
2013	Pregatire profesionala	650.000	60.000		60.000
2014	Protectia muncii	300.000	300.000	217.334	82.666
2030	Alte cheltuieli	9.860.000	6.095.000	3.702.297	2.392.703
203001	Reclama si publicitate	10.000	45.000	39.566	5.434
203003	Prime de asigurare non-viata	50.000	50.000	43.478	6.522
203030	Alte cheltuieli cu bunuri si servicii	9.800.000	6.000.000	3.619.253	2.380.747
51	TITLUL VI TRANSFERURI INTRE UNITATI ALE ADMINISTRATIEI PUBLICE	117.095.000	237.370.000	134.836.052	102.533.948
5101	Transferuri curente	81.850.000	91.760.000	81.348.474	10.411.526
510146	Transferuri din bugetele locale pentru finantarea cheltuielilor curente din domeniul sanatatii	81.850.000	91.760.000	81.348.474	10.411.526
5102	Transferuri de capital	35.245.000	145.610.000	53.487.578	92.122.422
510228	Transferuri din bugetele locale pentru finantarea cheltuielilor de capital din domeniul sanatatii	35.245.000	145.610.000	53.487.578	92.122.422
58	TITLUL X PROIECTE CU FINANTARE DIN FONDURI EXTERNE NERAMBURSABILE AFERENTE CADRULUI FINANCIAR 2014-2020	82.522.000	98.338.000	16.215.237	82.122.763
5801	Programe din Fondul European de Dezvoltare Regionala (FEDR)	82.522.000	98.338.000	16.215.237	82.122.763
580102	Finantarea externa nerambursabila	76.275.000	90.697.000	16.215.237	74.481.763
580103	Cheltuieli neeligibile	6.247.000	7.641.000		7.641.000
59	TITLUL XI ALTE CHELTUIELI	1.653.000	1.653.000	1.219.392	433.608
5940	Sume aferente persoanelor cu handicap neincadrate	1.653.000	1.653.000	1.219.392	433.608
60	Titlul XII PROIECTE CU FINANTARE DIN SUMELE REPREZENTAND ASISTENTA FINANCIARA NERAMBURSABILA AFERENTA PNRR		35.286.000	444.910	34.841.090
6001	Fonduri europene nerambursabile		23.358.000	145.240	23.212.760
6002	Finantare publica nationala		7.576.000	299.670	7.276.330
6003	Sume aferente TVA		4.352.000		4.352.000
61	Titlul XIII PROIECTE CU FINANTARE DIN SUMELE AFERENTE COMPONENTEI DE IMPRUMUT A PNRR	5.740.000	5.740.000		5.740.000
6101	Fonduri din imprumut rambursabil	4.822.000	4.822.000		4.822.000
6103	Sume aferente TVA	918.000	918.000		918.000
70	CHELTUIELI DE CAPITAL	230.116.000	41.766.000	29.544.829	12.221.171
71	TITLUL XV ACTIVE NEFINANCIARE	230.116.000	41.766.000	29.544.829	12.221.171
7101	Active fixe	230.116.000	41.766.000	29.544.829	12.221.171
710101	Constructii	182.908.000	12.062.000	75.841.564	6.220.436
710102	Masini, echipamente si mijloace de transport	45.329.000	29.142.000	23.336.712	5.805.288




Capitol / Subcapitol / Paragraf	Denumire indicator	Credite bugetare		Plati efectuate	Diferente
		initiale	definitive		
A	B	1	2	3	4=2-3
710103	Mobilier, aparatura birotica si alte active corporale				
710130	Alte active fixe (inclusiv reparatii capitale)	1.879.000	562.000	366.553	195.447
79	OPERATIUNI FINANCIARE	20.000	14.000	8.961	5.039
81	TITLUL XIX RAMBURSARI DE CREDITE	20.000	14.000	8.961	5.039
8104	Rambursarea imprumuturilor contractate pentru finantarea proiectelor cu finantare UE	20.000	14.000	8.961	5.039
84	PLATI EFECTUATE IN ANII PRECEDENTI SI RECUPERATE IN ANUL CURENT		-1.185.000	-1.712.623	527.623
85	Titlul XXI PLATI EFECTUATE IN ANII PRECEDENTI SI RECUPERATE IN ANUL CURENT		-1.185.000	-1.712.623	527.623
8501	Plati efectuate in anii precedenti si recuperate in anul curent		-1.185.000	-1.712.623	527.623
850101	Plati efectuate in anii precedenti si recuperate in anul curent (SF)		-1.185.000	-1.712.623	527.623
6702	CULTURA, RECREERE SI RELIGIE	649.229.000	599.787.000	503.335.615	96.451.385
01	CHELTUIELI CURENTE	628.804.000	591.292.000	495.517.455	95.774.545
10	TITLUL I CHELTUIELI DE PERSONAL	16.319.000	14.926.000	13.806.431	1.119.569
1001	Cheltuieli salariale in bani	15.550.000	14.251.000	13.184.108	1.066.892
100101	Salarii de baza	13.214.000	12.206.000	11.325.682	880.318
100105	Sporuri pentru conditii de munca	528.000	1.257.000	1.170.997	86.003
100106	Alte sporuri	900.000	16.000	7.551	8.449
100112	Indemnizatii platite unor persoane din afara unitatii	13.000	4.000		4.000
100113	Drepturi de delegare	3.000	3.000	92	2.908
100117	Indemnizatii de hrana	697.000	625.000	563.887	61.113
100130	Alte drepturi salariale in bani	195.000	140.000	115.899	24.101
1002	Cheltuieli salariale in natura	324.000	255.000	236.479	18.521
100203	Uniforme si echipament obligatoriu	50.000			
100206	Vouchere de vacanta	274.000	255.000	236.479	18.521
1003	Contributii	445.000	420.000	385.844	34.156
100307	Contributia asiguratorie pentru munca	445.000	420.000	385.844	34.156
20	TITLUL II BUNURI SI SERVICII	14.172.000	11.982.000	9.930.348	2.051.652
2001	Bunuri si servicii	5.161.000	5.100.000	4.157.810	942.190
200101	Furnituri de birou	130.000	117.000	29.768	87.232
200102	Materiale pentru curatenie	19.000	22.000	16.475	5.525
200103	Incalzit, iluminat si forta motrica	1.477.000	1.007.000	911.006	95.994
200104	Apa, canal si salubritate	96.000	61.000	47.076	13.924
200105	Carburanti si lubrifianti	72.000	74.000	72.473	1.527
200106	Piese de schimb	15.000	15.000	5.789	9.211
200108	Posta, telecomunicatii, radio, tv, internet	631.000	476.000	379.001	96.999
200109	Materiale si prestari de servicii cu caracter functional	881.000	981.000	817.438	163.562
200130	Alte bunuri si servicii pentru intretinere si functionare	1.840.000	2.347.000	1.878.784	468.216
2002	Reparatii curente	132.000	30.000	28.435	1.565
2004	Medicamente si materiale sanitare				
200402	Materiale sanitare				
2005	Bunuri de natura obiectelor de inventar	697.000	457.000	455.379	1.621
200530	Alte obiecte de inventar	697.000	457.000	455.379	1.621
2006	Deplasari, detasari, transferari	55.000	6.000	5.180	820
200601	Deplasari interne, detasari, transferari	5.000	6.000	5.180	820
200602	Deplasari in strainatate	50.000			
2011	Carti, publicatii si materiale documentare	800.000	55.000	33.759	21.241
2013	Pregatire profesionala	43.000	48.000	40.606	7.394
2014	Protectia muncii	89.000	54.000	44.592	9.408
2016	Studii si cercetari	155.000	377.000	0	377.000

[Handwritten signature]




Capitol / Subcapitol / Paragraf	Denumire indicator	Credite bugetare		Plati efectuate	Diferente
		initiale	definitive		
A	B	1	2	3	4=2-3
2025	Cheltuieli judiciare si extrajudiciare derivate din actiuni in reprezentarea intereselor statului, potrivit dispozitiilor legale		10.000	9.615	385
2030	Alte cheltuieli	7.040.000	5.845.000	5.154.972	690.028
203004	Chirii	2.007.000	1.479.000	1.380.065	98.935
203030	Alte cheltuieli cu bunuri si servicii	5.033.000	4.366.000	3.774.907	591.093
51	TITLUL VI TRANSFERURI INTRE UNITATI ALE ADMINISTRATIEI PUBLICE	567.828.000	531.707.000	441.359.033	90.347.967
5101	Transferuri curente	513.338.000	498.830.000	424.956.954	73.873.046
510101	Transferuri catre institutiile publice	513.338.000	498.830.000	424.956.954	73.873.046
5102	Transferuri de capital	54.490.000	32.877.000	16.402.079	16.474.921
510229	Alte transferuri de capital catre institutii publice	54.490.000	32.877.000	16.402.079	16.474.921
55	TITLUL VII ALTE TRANSFERURI	3.000	3.000		3.000
5501	A. Transferuri interne	3.000	3.000		3.000
550118	Alte transferuri curente interne	3.000	3.000		3.000
57	TITLUL VIII ASISTENTA SOCIALA	345.000	345.000	46.488	298.512
5702	Ajutoare sociale	345.000	345.000	46.488	298.512
570201	Ajutoare sociale in numerar	345.000	345.000	46.488	298.512
59	TITLUL XI ALTE CHELTUIELI	30.137.000	32.329.000	30.375.155	1.953.845
5915	Contributii la salarizarea personalului neclerical	30.000.000	32.087.000	30.139.779	1.947.221
5917	Despagubiri civile		76.000	75.981	19
5940	Sume aferente persoanelor cu handicap neincadrate	137.000	166.000	159.395	6.605
70	CHELTUIELI DE CAPITAL	14.007.000	4.724.000	4.103.835	620.165
71	TITLUL XV ACTIVE NEFINANCIARE	14.007.000	4.724.000	4.103.835	620.165
7101	Active fixe	14.007.000	4.724.000	4.103.835	620.165
710101	Constructii	13.054.000	3.771.000	3.319.543	451.457
710102	Masini, echipamente si mijloace de transport	120.000	120.000	115.816	4.184
710103	Mobilier, aparatura birotica si alte active corporale	362.000	362.000	259.055	102.945
710130	Alte active fixe (inclusiv reparatii capitale)	471.000	471.000	409.421	61.579
79	OPERATIUNI FINANCIARE	6.418.000	3.889.000	3.883.087	5.913
81	TITLUL XIX RAMBURSARI DE CREDITE	6.418.000	3.889.000	3.883.087	5.913
8104	Rambursarea imprumuturilor contractate pentru finantarea proiectelor cu finantare UE	6.418.000	3.889.000	3.883.087	5.913
84	PLATI EFECTUATE IN ANII PRECEDENTI SI RECUPERATE IN ANUL CURENT		-118.000	-168.762	50.762
85	Titlul XXI PLATI EFECTUATE IN ANII PRECEDENTI SI RECUPERATE IN ANUL CURENT		-118.000	-168.762	50.762
8501	Plati efectuate in anii precedenti si recuperate in anul curent		-118.000	-168.762	50.762
850101	Plati efectuate in anii precedenti si recuperate in anul curent (SF)		-118.000	-168.762	50.762
6802	ASIGURARI SI ASISTENTA SOCIALA	419.240.000	409.127.000	393.287.204	15.839.796
01	CHELTUIELI CURENTE	415.640.000	397.533.000	383.088.831	14.444.169
10	TITLUL I CHELTUIELI DE PERSONAL	63.790.000	53.389.000	52.950.454	438.546
1001	Cheltuieli salariale in bani	61.453.000	51.406.000	50.993.957	412.043
100101	Salarii de baza	47.028.000	40.029.000	39.676.893	352.107
100105	Sporuri pentru conditii de munca	10.945.000	8.903.000	8.852.606	50.394
100106	Alte sporuri		1.000		1.000
100113	Drepturi de delegare	15.000			
100117	Indemnizatii de hrana	2.650.000	2.930.000	2.026.671	3.329
100130	Alte drepturi salariale in bani	815.000	443.000	437.787	5.213
1002	Cheltuieli salariale in natura	1.050.000	841.000	826.526	14.474
100206	Vouchere de vacanta	1.050.000	841.000	826.526	14.474




Capitol / Subcapitol / Paragraf	Denumire indicator	Credite bugetare		Plati efectuate	Diferente
		initiale	definitive		
A	B	1	2	3	4=2-3
1003	Contributii	1.287.000	1.142.000	1.129.971	12.029
100307	Contributia asiguratorie pentru munca	1.287.000	1.142.000	1.129.971	12.029
20	TITLUL II BUNURI SI SERVICII	51.260.000	48.485.000	45.960.903	2.524.097
2001	Bunuri si servicii	14.840.000	13.213.000	12.480.758	732.242
200101	Furnituri de birou	100.000	103.000	99.583	3.417
200102	Materiale pentru curatenie	150.000	150.000	149.708	292
200103	Incalzit, iluminat si forta motrica	4.500.000	3.640.000	3.458.554	181.446
200104	Apa, canal si salubritate	1.170.000	878.000	820.898	57.102
200105	Carburanti si lubrifianti	300.000	209.000	184.421	24.579
200106	Piese de schimb	20.000			
200108	Posta, telecomunicatii, radio, tv, internet	1.450.000	1.314.000	1.239.089	74.911
200109	Materiale si prestari de servicii cu caracter functional	1.750.000	1.824.000	1.544.649	279.351
200130	Alte bunuri si servicii pentru intretinere si functionare	5.400.000	5.095.000	4.983.856	111.144
2002	Reparatii curente	3.980.000	4.296.000	4.285.497	10.503
2003	Hrana	13.670.000	13.274.000	12.942.161	331.839
200301	Hrana pentru oameni	13.670.000	13.274.000	12.942.161	331.839
2004	Medicamente si materiale sanitare	2.652.000	1.449.000	1.313.729	135.271
200401	Medicamente	1.252.000	767.000	646.741	120.259
200402	Materiale sanitare	1.200.000	482.000	467.907	14.093
200404	Dezinfectanti	200.000	200.000	199.081	919
2005	Bunuri de natura obiectelor de inventar	905.000	1.081.000	1.066.418	14.582
200501	Uniforme si echipament	90.000	2.000		2.000
200503	Lenjerie si accesorii de pat	105.000	4.000		4.000
200530	Alte obiecte de inventar	710.000	1.075.000	1.066.418	8.582
2006	Deplasari, detasari, transferari	135.000	17.000	16.289	711
200601	Deplasari interne, detasari, transferari	125.000	15.000	14.517	483
200602	Deplasari in strainatate	10.000	2.000	1.772	228
2012	Consultanta si expertiza	355.000	349.000	348.894	106
2013	Pregatire profesionala	50.000	12.000	10.110	1.890
2014	Protectia muncii	800.000	712.000	688.995	23.005
2030	Alte cheltuieli	13.873.000	14.082.000	12.808.052	1.273.948
203004	Chirii	1.473.000	1.770.000	1.507.289	262.711
203030	Alte cheltuieli cu bunuri si servicii	12.400.000	12.312.000	11.300.763	1.011.237
55	TITLUL VII ALTE TRANSFERURI	31.000			
5502	B. Transferuri curente in strainatate (catre organizatii internationale)	31.000			
550201	Contributii si cotizatii la organisme internationale	31.000			
57	TITLUL VIII ASISTENTA SOCIALA	300.000.000	295.100.000	283.668.528	11.431.472
5702	Ajutoare sociale	300.000.000	295.100.000	283.668.528	11.431.472
570201	Ajutoare sociale in numerar	300.000.000	295.100.000	283.668.528	11.431.472
59	TITLUL XI ALTE CHELTUIELI	559.000	559.000	508.946	50.054
5940	Sume aferente persoanelor cu handicap neincadrate	559.000	559.000	508.946	50.054
70	CHELTUIELI DE CAPITAL	3.600.000	11.594.000	11.582.882	11.118
71	TITLUL XV ACTIVE NEFINANCIARE	3.600.000	11.594.000	11.582.882	11.118
7101	Active fixe	3.600.000	11.594.000	11.582.882	11.118
710101	Constructii	2.239.000	10.258.000	10.255.158	2.842
710102	Masini, echipamente si mijloace de transport	1.133.000	1.236.000	1.230.184	5.816
710103	Mobilier, aparatura birotica si alte active corporale	106.000	100.000	97.540	2.460
710130	Alte active fixe (inclusiv reparatii capitale)	122.000			
84	PLATI EFECTUATE IN ANII PRECEDENTI SI RECUPERATE IN ANUL CURENT			1.384.509	1.384.509
85	Titlul XXI PLATI EFECTUATE IN ANII PRECEDENTI SI RECUPERATE IN ANUL CURENT			1.384.509	1.384.509

[Handwritten signature]



Capitol / Subcapitol / Paragraf	Denumire indicator	Credite bugetare		Plati efectuate	Diferente
		initiale	definitive		
A	B	1	2	3	4=2-3
8501	Plati efectuate in anii precedenti si recuperate in anul curent			-1.384.509	1.384.509
850101	Plati efectuate in anii precedenti si recuperate in anul curent (SF)			-1.384.509	1.384.509
700002	Partea IV-a SERVICII SI DEZVOLTARE				
700002	PUBLICA, LOCUINTE, MEDIU SI APE	848.607.850	711.823.210	485.860.386	225.962.824
7002	LOCUINTE, SERVICII SI DEZVOLTARE	367.255.760	349.913.000	243.060.869	106.852.131
01	PUBLICA CHELTUIELI CURENTE	315.367.000	277.757.000	196.145.227	81.611.773
10	TITLUL I CHELTUIELI DE PERSONAL	11.335.000	12.246.000	12.138.355	107.645
1001	Cheltuieli salariale in bani	10.945.000	11.810.000	11.708.276	101.724
100101	Salarii de baza	9.570.000	10.365.000	10.348.527	16.473
100105	Sporuri pentru conditii de munca	960.000	1.008.000	923.342	84.658
100117	Indemnizatii de hrana	415.000	425.000	424.407	593
100130	Alte drepturi salariale in bani		12.000	12.000	
1002	Cheltuieli salariale in natura	165.000	171.000	170.558	442
100206	Vouchere de vacanta	165.000	171.000	170.558	442
1003	Contributii	225.000	265.000	259.521	5.479
100307	Contributia asiguratorie pentru munca	225.000	265.000	259.521	5.479
20	TITLUL II BUNURI SI SERVICII	173.535.000	176.222.000	133.610.836	42.611.164
2001	Bunuri si servicii	4.371.000	5.291.000	2.995.596	2.295.404
200101	Furnituri de birou	192.000	275.000	272.441	2.559
200102	Materiale pentru curatenie	30.000	36.000	33.486	2.514
200103	Incalzit, iluminat si forta motrica	450.000	1.000.000	567.419	432.581
200104	Apa, canal si salubritate	125.000	260.000	107.886	152.114
200105	Carburanti si lubrifianti	20.000	20.000	19.997	3
200106	Piese de schimb	30.000	30.000	27.581	2.419
200108	Posta, telecomunicatii, radio, tv, internet	150.000	270.000	224.542	45.458
200109	Materiale si prestari de servicii cu caracter functional	2.124.000	1.800.000	410.983	1.389.017
200130	Alte bunuri si servicii pentru intretinere si functionare	1.250.000	1.600.000	1.331.261	268.739
2002	Reparatii curente	11.000.000	1.100.000	362.095	737.905
2005	Bunuri de natura obiectelor de inventar	61.000	35.000	29.127	5.873
200530	Alte obiecte de inventar	61.000	35.000	29.127	5.873
2011	Carti, publicatii si materiale documentare	4.000	9.000	1.004	7.996
2012	Consultanta si expertiza	1.000.000	540.000	96.044	443.956
2013	Pregatire profesionala	50.000			
2025	Cheltuieli judiciare si extrajudiciare derivate din actiuni in reprezentarea intereselor statului, potrivit dispozitiilor legale	55.000	55.000	33.869	21.131
2030	Alte cheltuieli	156.994.000	169.192.000	130.093.101	39.098.899
203003	Prime de asigurare non-viata	700.000	673.000	672.599	401
203030	Alte cheltuieli cu bunuri si servicii	156.294.000	168.519.000	129.420.502	39.098.498
51	TITLUL VI TRANSFERURI INTRE UNITATI ALE ADMINISTRATIEI PUBLICE	127.345.000	86.089.000	47.588.191	38.500.809
5101	Transferuri curente	50.388.000	48.226.000	33.355.160	14.870.840
510101	Transferuri catre institutiile publice	50.388.000	48.226.000	33.355.160	14.870.840
5102	Transferuri de capital	76.957.000	37.863.000	14.233.031	23.629.969
510229	Alte transferuri de capital catre institutii publice	76.957.000	37.863.000	14.233.031	23.629.969
57	TITLUL VIII ASISTENTA SOCIALA	685.000	785.000	682.386	102.614
5702	Ajutoare sociale	685.000	785.000	682.386	102.614
570201	Ajutoare sociale in numerar	685.000	785.000	682.386	102.614
58	TITLUL X PROIECTE CU FINANTARE DIN FONDURI EXTERNE NERAMBURSABILE AFERENTE CADRULUI FINANCIAR 2014-2020	1.992.000	1.900.000	1.709.187	190.813
5802	Programe din Fondul Social European (FSE)	1.992.000	1.900.000	1.709.187	190.813
580201	Finantarea nationala	40.000	38.000	34.186	3.814
580202	Finantarea externa nerambursabila	1.952.000	1.862.000	1.675.001	186.999

Handwritten signature Pagina 10




Capitol / Subcapitol / Paragraf	Denumire indicator	Credite bugetare		Plati efectuate	Diferente
		initiale	definitive		
A	B	1	2	3	4=2-3
59	TITLUL XI ALTE CHELTUIELI	475.000	515.000	416.272	98.728
5917	Despagubiri civile	315.000	410.000	312.082	97.918
5940	Sume aferente persoanelor cu handicap neincadrate	160.000	105.000	104.190	810
70	CHELTUIELI DE CAPITAL	51.888.760	52.156.000	27.141.736	25.014.264
71	TITLUL XV ACTIVE NEFINANCIARE	51.888.760	32.156.000	7.141.736	25.014.264
7101	Active fixe	50.176.760	30.056.000	5.156.561	24.899.439
710101	Constructii	16.024.760	1.604.000	96.199	1.507.801
710102	Masini, echipamente si mijloace de transport	3.738.000	1.227.000	475.327	751.673
710103	Mobilier, aparatura birotica si alte active corporale				
710130	Alte active fixe (inclusiv reparatii capitale)	30.414.000	27.225.000	4.585.035	22.639.965
7103	Reparatii capitale aferente activelor fixe	1.712.000	2.100.000	1.985.175	114.825
72	TITLUL XVI ACTIVE FINANCIARE		20.000.000	20.000.000	
7201	Active financiare		20.000.000	20.000.000	
720101	Participare la capitalul social al societatilor comerciale		20.000.000	20.000.000	
79	OPERATIUNI FINANCIARE		20.000.000	20.000.000	
80	TITLUL XVIII IMPRUMUTURI		20.000.000	20.000.000	
8003	Imprumuturi pentru institutii si servicii publice sau activitati finantate integral din venituri proprii		20.000.000	20.000.000	
84	PLATI EFECTUATE IN ANII PRECEDENTI SI RECUPERATE IN ANUL CURENT			-226.094	226.094
85	Titlul XXI PLATI EFECTUATE IN ANII PRECEDENTI SI RECUPERATE IN ANUL CURENT			-226.094	226.094
8501	Plati efectuate in anii precedenti si recuperate in anul curent			-226.094	226.094
850101	Plati efectuate in anii precedenti si recuperate in anul curent (SF)			-226.094	226.094
7402	PROTECTIA MEDIULUI	481.352.090	361.910.210	242.799.517	119.110.693
01	CHELTUIELI CURENTE	425.729.090	311.929.210	235.243.155	76.686.055
20	TITLUL II BUNURI SI SERVICII	54.407.000	46.318.000	23.272.404	23.045.596
2001	Bunuri si servicii	2.950.000	3.015.000	2.697.998	317.002
200130	Alte bunuri si servicii pentru intretinere si functionare	2.950.000	3.015.000	2.697.998	317.002
2030	Alte cheltuieli	51.457.000	43.303.000	20.574.406	22.728.594
203030	Alte cheltuieli cu bunuri si servicii	51.457.000	43.303.000	20.574.406	22.728.594
51	TITLUL VI TRANSFERURI INTRE UNITATI ALE ADMINISTRATIEI PUBLICE	37.445.000	25.760.000	20.618.856	5.141.144
5101	Transferuri curente	33.457.000	23.460.000	20.253.591	3.206.409
510101	Transferuri catre institutiile publice	33.457.000	23.460.000	20.253.591	3.206.409
5102	Transferuri de capital	3.988.000	2.300.000	365.265	1.934.735
510229	Alte transferuri de capital catre institutii publice	3.988.000	2.300.000	365.265	1.934.735
58	TITLUL X PROIECTE CU FINANTARE DIN FONDURI EXTERNE NERAMBURSABILE AFERENTE CADRULUI FINANCIAR 2014-2020	333.877.090	239.851.210	191.351.895	48.499.315
5803	Programe din Fondul de Coeziune(FC)	333.877.090	239.851.210	191.351.895	48.499.315
580301	Finantarea nationala	37.725.550	54.519.000	40.181.500	14.337.500
580302	Finantarea externa nerambursabila	200.539.340	127.799.430	103.042.180	24.757.250
580303	Cheltuieli neeligibile	95.612.200	57.532.780	48.128.215	9.404.565
70	CHELTUIELI DE CAPITAL	48.023.000	43.131.000	895.194	42.235.806
71	TITLUL XV ACTIVE NEFINANCIARE	48.023.000	43.131.000	895.194	42.235.806
7101	Active fixe	48.023.000	43.131.000	895.194	42.235.806
710101	Constructii	44.790.000	42.541.800	540.044	42.000.956
710102	Masini, echipamente si mijloace de transport				



Capitol / Subcapitol / Paragraf	Denumire indicator	Credite bugetare		Plati efectuate	Diferente
		initiale	definitive		
A	B	1	2	3	4=2-3
710130	Alte active fixe (inclusiv reparatii capitale)	3.233.000	590.000	355.150	234.850
79	OPERATIUNI FINANCIARE	7.600.000	6.850.000	6.838.678	11.322
81	TITLUL XIX RAMBURSARI DE CREDITE	7.600.000	6.850.000	6.838.678	11.322
8101	Rambursari de credite externe	7.600.000	6.850.000	6.838.678	11.322
810101	Rambursari de credite externe contractate de ordonatorii de credite	7.600.000	6.850.000	6.838.678	11.322
84	PLATI EFECTUATE IN ANII PRECEDENTI SI RECUPERATE IN ANUL CURENT			-177.510	177.510
85	Titlul XXI PLATI EFECTUATE IN ANII PRECEDENTI SI RECUPERATE IN ANUL CURENT			-177.510	177.510
8501	Plati efectuate in anii precedenti si recuperate in anul curent			-177.510	177.510
850101	Plati efectuate in anii precedenti si recuperate in anul curent (SF)			-177.510	177.510
800002	Partea V-a ACTIUNI ECONOMICE	4.672.472.550	5.127.961.050	4.540.262.778	587.698.272
8102	COMBUSTIBILI SI ENERGIE	2.306.350.000	2.516.718.050	2.107.860.341	408.857.709
01	CHELTUIELI CURENTE	1.556.105.000	2.108.783.050	1.937.802.394	170.980.656
40	TITLUL IV SUBVENTII	1.049.824.000	1.987.141.050	1.878.166.347	108.974.703
4003	Subventii pentru acoperirea diferentelor de pret si tarif	1.049.824.000	1.987.141.050	1.878.166.347	108.974.703
58	TITLUL X PROIECTE CU FINANTARE DIN FONDURI EXTERNE NERAMBURSABILE AFERENTE CADRULUI FINANCIAR 2014-2020	506.281.000	121.642.000	59.636.047	62.005.953
5803	Programe din Fondul de Coeziune(FC)	506.281.000	121.642.000	59.636.047	62.005.953
580301	Finantarea nationala	87.411.000	22.359.000	11.130.712	11.228.288
580302	Finantarea externa nerambursabila	303.539.000	77.642.000	38.652.251	38.989.749
580303	Cheltuieli neeligibile	115.331.000	21.641.000	9.853.084	11.787.916
70	CHELTUIELI DE CAPITAL	504.342.000	284.724.000	46.880.040	237.843.960
71	TITLUL XV ACTIVE NEFINANCIARE	504.342.000	284.724.000	46.880.040	237.843.960
7101	Active fixe	504.342.000	284.724.000	46.880.040	237.843.960
710101	Constructii	504.332.000	284.714.000	46.880.040	237.833.960
710130	Alte active fixe (inclusiv reparatii capitale)	10.000	10.000		10.000
79	OPERATIUNI FINANCIARE	245.903.000	123.211.000	123.177.907	33.093
80	TITLUL XVIII IMPRUMUTURI		23.000.000	23.000.000	
8003	Imprumuturi pentru institutii si servicii publice sau activitati finantate integral din venituri proprii		23.000.000	23.000.000	
81	TITLUL XIX RAMBURSARI DE CREDITE	245.903.000	100.211.000	100.177.907	33.093
8101	Rambursari de credite externe	439.000	397.000	377.918	19.082
810101	Rambursari de credite externe contractate de ordonatorii de credite	439.000	397.000	377.918	19.082
8102	Rambursari de credite interne	245.464.000	99.814.000	99.799.989	14.011
810205	Rambursari de credite aferente datoriei publice interne locale	245.464.000	99.814.000	99.799.989	14.011
8302	AGRICULTURA, SILVICULTURA, PISCICULTURA SI VANATOARE	5.364.000	5.249.000	4.622.711	626.289
8302	01 CHELTUIELI CURENTE	5.364.000	5.259.000	4.632.488	626.512
10	TITLUL I CHELTUIELI DE PERSONAL	3.790.000	3.800.000	3.342.489	457.511
1001	Cheltuieli salariale in bani	3.660.000	3.666.000	3.216.008	449.992
100101	Salarii de baza	3.044.000	3.044.000	2.713.195	330.805
100105	Sporuri pentru conditii de munca	340.000	341.000	281.888	59.112
100106	Alte sporuri	85.000	92.000	85.502	6.498
100117	Indemnizatii de hrana	141.000	144.000	134.863	9.137
100130	Alte drepturi salariale in bani	50.000	45.000	560	44.440
1002	Cheltuieli salariale in natura	53.000	55.000	54.150	850
100206	Vouchere de vacanta	53.000	55.000	54.150	850
1003	Contributii	77.000	79.000	72.331	6.669
100307	Contributia asiguratorie pentru munca	77.000	79.000	72.331	6.669
20	TITLUL II BUNURI SI SERVICII	1.519.000	1.369.000	1.202.837	166.163



Capitol / Subcapitol / Paragraf	Denumire indicator	Credite bugetare		Plati efectuate	Diferente
		initiale	definitive		
A	B	1	2	3	4=2-3
2001	Bunuri si servicii	1.139.000	1.036.000	905.617	130.383
200101	Furnituri de birou	8.000	8.000	4.000	4.000
200102	Materiale pentru curatenie	5.000	5.000	5.000	
200103	Incalzit, iluminat si forta motrica	61.000	61.000	29.090	31.910
200104	Apa, canal si salubritate	13.000	14.000	13.535	465
200105	Carburanti si lubrifianti	125.000	120.000	114.987	5.013
200106	Piese de schimb	41.000	26.000	25.949	51
200108	Posta, telecomunicatii, radio, tv, internet	27.000	34.000	31.942	2.058
200109	Materiale si prestari de servicii cu caracter functional	680.000	540.000	475.288	64.712
200130	Alte bunuri si servicii pentru intretinere si functionare	179.000	228.000	205.826	22.174
2002	Reparatii curente	116.000	97.000	93.216	3.784
2005	Bunuri de natura obiectelor de inventar	38.000	16.000	14.579	1.421
200501	Uniforme si echipament	30.000	3.000	2.477	523
200530	Alte obiecte de inventar	8.000	13.000	12.102	898
2006	Deplasari, detasari, transferari	5.000			
200601	Deplasari interne, detasari, transferari	5.000			
2012	Consultanta si expertiza	86.000	86.000	82.824	3.176
2013	Pregatire profesionala	4.000			
2014	Protectia muncii	50.000	53.000	51.005	1.995
2030	Alte cheltuieli	81.000	81.000	55.596	25.404
203003	Prime de asigurare non-viata	30.000	30.000	10.716	19.284
203030	Alte cheltuieli cu bunuri si servicii	51.000	51.000	44.880	6.120
57	TITLUL VIII ASISTENTA SOCIALA	45.000	80.000	77.162	2.838
5702	Ajutoare sociale	45.000	80.000	77.162	2.838
570201	Ajutoare sociale in numerar	45.000	80.000	77.162	2.838
59	TITLUL XI ALTE CHELTUIELI	10.000	10.000	10.000	
5917	Despagubiri civile	10.000	10.000	10.000	
70	CHELTUIELI DE CAPITAL		12.000	11.900	100
71	TITLUL XV ACTIVE NEFINANCIARE		12.000	11.900	100
7101	Active fixe		12.000	11.900	100
710101	Constructii				
710102	Masini, echipamente si mijloace de transport				
710103	Mobilier, aparatura birotica si alte active corporale				
710130	Alte active fixe (inclusiv reparatii capitale)		12.000	11.900	100
84	TITLUL XV PLATI EFECTUATE IN ANII PRECEDENTI SI RECUPERATE IN ANUL CURENT		-22.000	-21.677	-323
85	Titlul XXI PLATI EFECTUATE IN ANII PRECEDENTI SI RECUPERATE IN ANUL CURENT		-22.000	-21.677	-323
8501	Plati efectuate in anii precedenti si recuperate in anul curent		-22.000	-21.677	-323
850101	Plati efectuate in anii precedenti si recuperate in anul curent (SF)		-10.000	-9.777	-223
850102	Plati efectuate in anii precedenti si recuperate in anul curent (SD)		-12.000	-11.900	-100
8402	TRANSPORTURI	2.353.758.550	2.605.878.000	2.427.663.760	178.214.240
01	CHELTUIELI CURENTE	1.806.422.550	2.350.037.000	2.301.936.062	48.100.938
10	TITLUL I CHELTUIELI DE PERSONAL	25.039.000	25.395.000	25.112.139	282.861
1001	Cheltuieli salariale in bani	24.106.000	24.430.000	24.156.414	273.586
100101	Salarii de baza	20.523.000	20.354.000	20.215.882	138.118
100105	Sporuri pentru conditii de munca	2.271.000	2.449.000	2.367.499	84.591
100117	Indemnizatii de hrana	1.105.000	1.091.000	1.041.073	49.927
100130	Alte drepturi salariale in bani	207.000	536.000	555.050	950
1002	Cheltuieli salariale in natura	437.000	426.000	424.237	1.763
100206	Vouchere de vacanta	437.000	426.000	424.237	1.763



Capitol / Subcapitol / Paragraf	Denumire indicator	Credite bugetare		Plati efectuate	Diferente
		initiale	definitive		
A	B	1	2	3	4=2-3
1003	Contributii	496.000	539.000	531.488	7.512
100307	Contributia asiguratorie pentru munca	496.000	539.000	531.488	7.512
20	TITLUL II BUNURI SI SERVICII	137.750.000	125.545.000	84.783.919	40.761.081
2001	Bunuri si servicii	25.382.000	21.520.000	16.433.684	5.086.316
200101	Furnituri de birou	60.000	60.000	52.532	7.468
200102	Materiale pentru curatenie	10.000	15.000	13.800	1.200
200103	Incalzit, iluminat si forta motrica	950.000	1.850.000	1.269.053	580.947
200104	Apa, canal si salubritate	200.000	180.000	148.708	31.292
200105	Carburanti si lubrifianti	750.000	743.000	621.250	121.750
200106	Piese de schimb	145.000	285.000	125.455	159.545
200108	Posta, telecomunicatii, radio, tv, internet	200.000	431.000	318.294	112.706
200109	Materiale si prestari de servicii cu caracter functional	22.857.000	17.686.000	13.625.560	4.060.440
200130	Alte bunuri si servicii pentru intretinere si functionare	210.000	270.000	259.032	10.968
2002	Reparatii curente	110.000.000	101.945.000	66.656.314	35.288.686
2005	Bunuri de natura obiectelor de inventar	1.091.000	731.000	690.408	40.592
200501	Uniforme si echipament	291.000	291.000	267.280	23.720
200530	Alte obiecte de inventar	800.000	440.000	423.128	16.872
2012	Consultanta si expertiza	635.000	669.000	570.843	98.157
2013	Pregatire profesionala	10.000	10.000	7.450	2.550
2014	Protectia muncii	600.000	630.000	392.786	237.214
2025	Cheltuieli judiciare si extrajudiciare derivate din actiuni in reprezentarea intereselor statului, potrivit dispozitiilor legale	2.000	10.000	7.814	2.186
2030	Alte cheltuieli	30.000	30.000	24.620	5.380
203001	Reclama si publicitate	2.000	2.000	2.000	0
203004	Chirii	28.000	28.000	24.620	3.380
40	TITLUL IV SUBVENTII	1.019.517.550	1.491.489.000	1.488.087.194	3.401.806
4003	Subventii pentru acoperirea diferentelor de pret si tarif	1.019.517.550	1.491.489.000	1.488.087.194	3.401.806
57	TITLUL VIII ASISTENTA SOCIALA	500.000	508.000	507.562	438
5702	Ajutoare sociale	500.000	508.000	507.562	438
570201	Ajutoare sociale in numerar	500.000	508.000	507.562	438
58	TITLUL X PROIECTE CU FINANTARE DIN FONDURI EXTERNE NERAMBURSABILE AFERENTE CADRULUI FINANCIAR 2014-2020	622.906.000	703.745.000	702.971.169	773.831
5801	Programe din Fondul European de Dezvoltare Regionala (FEDR)	622.906.000	703.745.000	702.971.169	773.831
580101	Finantarea nationala	80.604.000	104.474.000	104.324.705	149.295
580102	Finantarea externa nerambursabila	358.201.000	459.364.000	458.942.582	421.418
580103	Cheltuieli neeligibile	184.101.000	139.907.000	139.703.882	203.118
59	TITLUL XI ALTE CHELTUIELI	710.000	605.000	474.079	130.921
5917	Despagubiri civile	450.000	305.000	184.789	120.211
5940	Sume aferente persoanelor cu handicap neincadrate	260.000	300.000	289.290	10.710
60	Titlul XII PROIECTE CU FINANTARE DIN SUMELE REPREZENTAND ASISTENTA FINANCIARA NERAMBURSABILA AFERENTA PNRR		2.750.000		2.750.000
6001	Fonduri europene nerambursabile		2.306.000		2.306.000
6003	Sume aferente TVA		444.000		444.000
61	Titlul XIII PROIECTE CU FINANTARE DIN SUMELE AFERENTE COMPONENTEI DE IMPRUMUT A PNRR				
6101	Fonduri din imprumut rambursabil				
6102	Finantare publica nationala				
6103	Sume aferente TVA				



Capitol / Subcapitol / Paragraf	Denumire indicator	Credite bugetare		Plati efectuate	Diferente
		initiale	definitive		
A	B	1	2	3	4=2-3
70	CHELTUIELI DE CAPITAL	524.287.000	241.073.000	112.657.040	128.415.960
71	TITLUL XV ACTIVE NEFINANCIARE	424.287.000	141.073.000	112.657.040	28.415.960
7101	Active fixe	387.618.000	127.404.000	109.432.598	17.971.402
710101	Constructii	296.881.000	66.164.000	54.132.892	12.031.108
710102	Masini, echipamente si mijloace de transport	60.739.000	55.475.000	53.799.208	1.675.792
710103	Mobilier, aparatura birotica si alte active corporale				
710130	Alte active fixe (inclusiv reparatii capitale)	29.998.000	5.765.000	1.500.498	4.264.502
7103	Reparatii capitale aferente activelor fixe	36.669.000	13.669.000	3.224.442	10.444.558
72	TITLUL XVI ACTIVE FINANCIARE	100.000.000	100.000.000		100.000.000
7201	Active financiare	100.000.000	100.000.000		100.000.000
720101	Participare la capitalul social al societatilor comerciale	100.000.000	100.000.000		100.000.000
79	OPERATIUNI FINANCIARE	23.049.000	14.768.000	14.757.932	10.068
81	TITLUL XIX RAMBURSARI DE CREDITE	23.049.000	14.768.000	14.757.932	10.068
8102	Rambursari de credite interne	23.035.000	14.757.000	14.754.036	2.964
810205	Rambursari de credite aferente datoriei publice interne locale	23.035.000	14.757.000	14.754.036	2.964
8104	Rambursarea imprumuturilor contractate pentru finantarea proiectelor cu finantare UE	14.000	11.000	3.896	7.104
84	TITLUL XV PLATI EFECTUATE IN ANII PRECEDENTI SI RECUPERATE IN ANUL CURENT			-1.687.274	1.687.274
85	Titlul XXI PLATI EFECTUATE IN ANII PRECEDENTI SI RECUPERATE IN ANUL CURENT			-1.687.274	1.687.274
8501	Plati efectuate in anii precedenti si recuperate in anul curent			-1.687.274	1.687.274
850101	Plati efectuate in anii precedenti si recuperate in anul curent (SF)			-1.150.177	1.150.177
850102	Plati efectuate in anii precedenti si recuperate in anul curent (SD)			-537.097	537.097
8702	ALTE ACTIUNI ECONOMICE	7.000.000	116.000	115.966	34
01	CHELTUIELI CURENTE	7.000.000	116.000	115.966	34
20	TITLUL II BUNURI SI SERVICII	4.997.000	116.000	115.966	34
2030	Alte cheltuieli	4.997.000	116.000	115.966	34
203030	Alte cheltuieli cu bunuri si servicii	4.997.000	116.000	115.966	34
55	TITLUL VII ALTE TRANSFERURI	2.003.000			
5501	A. Transferuri interne	2.003.000			
550118	Alte transferuri curente interne	2.003.000			
990002	EXCEDENT/DEFICIT			56.327.803	-56.327.803
5002	TOTAL CHELTUIELI SECTIUNEA DE FUNCTIONARE	5.116.831.550	6.306.827.050	5.754.456.839	552.370.211
01	CHELTUIELI CURENTE	4.804.764.550	6.111.981.050	5.567.707.130	544.273.920
10	TITLUL I CHELTUIELI DE PERSONAL	444.969.000	408.008.000	390.427.379	17.580.621
20	TITLUL II BUNURI SI SERVICII	742.038.000	659.533.000	396.023.783	263.509.217
30	TITLUL III DOBANZI	267.485.000	242.750.000	241.605.125	1.144.875
40	TITLUL IV SUBVENTII	2.069.341.550	3.478.630.050	3.366.253.541	112.376.509
50	TITLUL V FONDURI DE REZERVA	3.000.000	3.000.000		3.000.000
51	TITLUL VI TRANSFERURI INTRE UNITATI ALE ADMINISTRATIEI PUBLICE	786.419.000	771.672.000	667.298.630	104.373.370
55	TITLUL VII ALTE TRANSFERURI	2.583.000	549.000	140.530	408.470
57	TITLUL VIII ASISTENTA SOCIALA	304.085.000	299.368.000	286.530.604	12.837.396
59	TITLUL XI ALTE CHELTUIELI	184.844.000	248.471.000	219.427.538	29.043.462
79	OPERATIUNI FINANCIARE	312.067.000	196.159.000	195.326.958	832.042
80	TITLUL XVIII IMPRUMUTURI		43.000.000	43.000.000	
81	TITLUL XIX RAMBURSARI DE CREDITE	312.067.000	153.159.000	152.326.958	832.042




Capitol / Subcapitol / Paragraf	Denumire indicator	Credite bugetare		Plati efectuate	Diferente
		initiale	definitive		
A	B	1	2	3	4=2-3
84	PLATI EFECTUATE IN ANII PRECEDENTI SI RECUPERATE IN ANUL CURENT		-1.313.000	-8.577.249	7.264.249
85	Titlul XXI PLATI EFECTUATE IN ANII PRECEDENTI SI RECUPERATE IN ANUL CURENT		-1.313.000	-8.577.249	7.264.249
510002	Partea I-a SERVICII PUBLICE GENERALE	824.783.000	815.731.000	661.311.989	154.419.011
5102	AUTORITATI PUBLICE SI ACTIUNI EXTERNE	527.123.000	548.595.000	398.902.968	149.692.032
01	CHELTUIELI CURENTE	527.042.000	548.514.000	402.569.730	145.944.270
10	TITLUL I CHELTUIELI DE PERSONAL	161.822.000	175.652.000	164.907.516	10.744.484
1001	Cheltuieli salariale in bani	156.397.000	170.212.000	159.851.625	10.360.375
100101	Salarii de baza	132.110.000	144.417.000	135.244.724	9.172.276
100105	Sporuri pentru conditii de munca	13.000.000	13.528.000	13.196.218	331.782
100106	Alte sporuri	65.000	65.000	53.218	11.782
100112	Indemnizatii platite unor persoane din afara unitatii	3.200.000	3.675.000	3.422.541	252.459
100113	Drepturi de delegare	62.000	62.000	15.472	46.528
100117	Indemnizatii de hrana	3.685.000	3.650.000	3.501.411	148.589
100130	Alte drepturi salariale in bani	4.275.000	4.815.000	4.418.041	396.959
1002	Cheltuieli salariale in natura	1.840.000	1.500.000	1.497.439	2.561
100206	Vouchere de vacanta	1.840.000	1.500.000	1.497.439	2.561
1003	Contributii	3.585.000	3.940.000	3.558.452	381.548
100307	Contributia asiguratorie pentru munca	3.585.000	3.940.000	3.558.452	381.548
20	TITLUL II BUNURI SI SERVICII	211.080.000	157.182.000	49.549.512	107.632.488
2001	Bunuri si servicii	68.606.000	59.220.000	18.535.214	40.684.786
200101	Furnituri de birou	460.000	506.000	346.757	159.243
200102	Materiale pentru curatenie	123.000	111.000	2.776	108.224
200103	Incalzit, iluminat si forta motrica	15.890.000	14.001.000	6.192.300	7.808.700
200104	Apa, canal si salubritate	647.000	883.000	598.778	284.222
200105	Carburanti si lubrifianti	701.000	701.000	336.669	364.331
200106	Piese de schimb	299.000	132.000	120.069	11.931
200108	Posta, telecomunicatii, radio, tv, internet	1.278.000	1.015.000	608.321	406.679
200109	Materiale si prestari de servicii cu caracter functional	1.754.000	2.016.000	1.568.852	447.148
200130	Alte bunuri si servicii pentru intretinere si functionare	47.454.000	39.855.000	8.760.692	31.094.308
2002	Reparatii curente	12.384.000	5.858.000	1.858.693	3.999.307
2005	Bunuri de natura obiectelor de inventar	2.875.000	2.423.000	132.487	2.290.513
200501	Uniforme si echipament	20.000	18.000		18.000
200530	Alte obiecte de inventar	2.855.000	2.405.000	132.487	2.272.513
2006	Deplasari, detasari, transferari	303.000	753.000	91.419	661.581
200601	Deplasari interne, detasari, transferari	200.000	10.000	8.258	1.742
200602	Deplasari in strainatate	103.000	743.000	83.161	659.839
2011	Carti, publicatii si materiale documentare	11.000	10.000	950	9.050
2012	Consultanta si expertiza	9.000.000	8.100.000	256.936	7.843.064
2013	Pregatire profesionala	100.000			
2014	Protectia muncii	1.169.000	416.000	95.765	320.235
2019	Contributii ale administratiei publice locale la realizarea unor lucrari si servicii de interes public local, in baza unor conventii sau contracte de asociere	1.896.000	1.717.000	1.542.925	174.075
2025	Cheltuieli judiciare si extrajudiciare derivate din actiuni in reprezentarea intereselor statului, potrivit dispozitiilor legale	1.200.000	1.080.000	49.792	1.030.208
2030	Alte cheltuieli	113.536.000	77.605.000	26.985.331	50.619.669
203001	Reclama si publicitate	75.000	50.000	3.107	46.893
203002	Protocol si reprezentare	569.000	783.000	323.864	459.139
203003	Prime de asigurare non-viata	175.000	450.000	90.034	359.966
203004	Chirii	1.000.000	900.000		900.000
203030	Alte cheltuieli cu bunuri si servicii	111.717.000	75.422.000	26.568.329	48.853.671


Handwritten signature




Capitol / Subcapitol / Paragraf	Denumire indicator	Credite bugetare		Plati efectuate	Diferente
		initiale	definitive		
A	B	1	2	3	4=2-3
55	TITLUL VII ALTE TRANSFERURI	330.000	330.000	140.530	189.470
5502	B. Transferuri curente in strainatate (catre organizatii internationale)	330.000	330.000	140.530	189.470
550201	Contributii si cotizatii la organisme internationale	330.000	330.000	140.530	189.470
57	TITLUL VIII ASISTENTA SOCIALA	2.510.000	2.550.000	1.548.478	1.001.522
5702	Ajutoare sociale	2.510.000	2.550.000	1.548.478	1.001.522
570201	Ajutoare sociale in numerar	2.500.000	2.550.000	1.548.478	1.001.522
570203	Tichiete de cresa si tichete sociale pentru gradinita	10.000			
59	TITLUL XI ALTE CHELTUIELI	151.300.000	212.800.000	186.423.694	26.376.306
5917	Despagubiri civile	150.000.000	211.500.000	185.431.882	26.068.118
5940	Sume aferente persoanelor cu handicap neincadrate	1.300.000	1.300.000	991.812	308.188
79	OPERATIUNI FINANCIARE	81.000	81.000	80.625	375
81	TITLUL XIX RAMBURSARI DE CREDITE	81.000	81.000	80.625	375
8102	Rambursari de credite interne	81.000	81.000	80.625	375
810205	Rambursari de credite aferente datoriei publice interne locale	81.000	81.000	80.625	375
84	PLATI EFECTUATE IN ANII PRECEDENTI SI RECUPERATE IN ANUL CURENT			-3.747.387	3.747.387
85	Titlul XXI PLATI EFECTUATE IN ANII PRECEDENTI SI RECUPERATE IN ANUL CURENT			-3.747.387	3.747.387
8501	Plati efectuate in anii precedenti si recuperate in anul curent			-3.747.387	3.747.387
850101	Plati efectuate in anii precedenti si recuperate in anul curent (SF)			-3.747.387	3.747.387
5402	ALTE SERVICII PUBLICE GENERALE	15.661.000	15.674.000	12.250.345	3.423.655
01	CHELTUIELI CURENTE	15.661.000	15.674.000	12.250.345	3.423.655
50	TITLUL V FONDURI DE REZERVA	3.000.000	3.000.000		3.000.000
5004	Fond de rezerva bugetara la dispozitia autoritatilor locale	3.000.000	3.000.000		3.000.000
51	TITLUL VI TRANSFERURI INTRE UNITATI ALE ADMINISTRATIEI PUBLICE	12.445.000	12.458.000	12.250.345	207.655
5101	Transferuri curente	12.445.000	12.458.000	12.250.345	207.655
510101	Transferuri catre institutiile publice	12.445.000	12.458.000	12.250.345	207.655
55	TITLUL VII ALTE TRANSFERURI	216.000	216.000		216.000
5501	A. Transferuri interne	216.000	216.000		216.000
550118	Alte transferuri curente interne	216.000	216.000		216.000
5502	TRANZACTII PRIVIND DATORIA PUBLICA SI IMPRUMUTURI	281.999.000	251.462.000	250.158.676	1.303.324
550201	CHELTUIELI CURENTE	281.999.000	251.462.000	250.158.676	1.303.324
20	TITLUL II BUNURI SI SERVICII	14.514.000	8.712.000	8.553.551	158.449
2024	Comisioane si alte costuri aferente imprumuturilor	14.514.000	8.712.000	8.553.551	158.449
202401	Comisioane si alte costuri aferente imprumuturilor externe	13.959.000	8.157.000	8.153.055	3.945
202402	Comisioane si alte costuri aferente imprumuturilor interne	305.000	305.000	239.822	65.178
202403	Stabilirea riscului de tara	250.000	250.000	160.674	89.326
30	TITLUL III DOBANZI	267.485.000	242.750.000	241.605.125	1.144.875
3001	Dobanzi aferente datoriei publice interne	214.528.000	196.850.000	195.865.346	984.654
300101	Dobanzi aferente datoriei publice interne directe	214.528.000	196.850.000	195.865.346	984.654
3002	Dobanzi aferente datoriei publice externe	52.957.000	45.900.000	45.739.779	160.221
300205	Dobanzi aferente datoriei publice externe locale	52.957.000	45.900.000	45.739.779	160.221
600002	Partea II-a APARARE, ORDINE PUBLICA SI				
600002	SIGURANTA NATIONALA	79.490.000	77.894.000	75.248.366	2.645.635
6002	APARARE	210.000	381.000	10.890	370.110



Capitol / Subcapitol / Paragraf	Denumire indicator	Credite bugetare		Plati efectuate	Diferente
		initiale	definitive		
A	B	1	2	3	4=2-3
01	CHELTUIELI CURENTE	210.000	381.000	10.890	370.110
20	TITLUL II BUNURI SI SERVICII	210.000	381.000	10.890	370.110
2001	Bunuri si servicii	165.000	333.000	10.890	322.110
200101	Furnituri de birou	78.000	63.000	9.890	53.110
200102	Materiale pentru curatenie	10.000	9.000		9.000
200103	Incalzit, iluminat si forta motrica		76.000		76.000
200104	Apa, canal si salubritate		4.000		4.000
200106	Piese de schimb	12.000	11.000		11.000
200108	Posta, telecomunicatii, radio, tv, internet		10.000		10.000
200109	Materiale si prestari de servicii cu caracter functional	10.000	111.000		111.000
200130	Alte bunuri si servicii pentru intretinere si functionare	55.000	49.000	1.000	48.000
2005	Bunuri de natura obiectelor de inventar	15.000	20.000		20.000
200530	Alte obiecte de inventar	15.000	20.000		20.000
2030	Alte cheltuieli	30.000	28.000		28.000
203003	Prime de asigurare non-viata	5.000	5.000		5.000
203030	Alte cheltuieli cu bunuri si servicii	25.000	23.000		23.000
6102	ORDINE PUBLICA SI SIGURANTA NATIONALA	79.280.000	77.513.000	75.237.475	2.275.525
01	CHELTUIELI CURENTE	79.280.000	77.513.000	75.237.885	2.275.115
20	TITLUL II BUNURI SI SERVICII	6.929.000	2.531.000	1.660.679	870.321
2001	Bunuri si servicii	4.726.000	1.702.000	855.336	846.664
200102	Materiale pentru curatenie	12.000	11.000	10.164	836
200103	Incalzit, iluminat si forta motrica	1.200.000	948.000	424.017	523.983
200104	Apa, canal si salubritate	80.000	72.000	22.508	49.492
200105	Carburanti si lubrifianti	5.000			
200106	Piese de schimb	100.000	32.000		32.000
200108	Posta, telecomunicatii, radio, tv, internet	178.000	37.000	27.390	9.610
200109	Materiale si prestari de servicii cu caracter functional	248.000	20.000	5.590	14.410
200130	Alte bunuri si servicii pentru intretinere si functionare	2.903.000	582.000	365.667	216.333
2002	Reparatii curente	460.000	159.000	158.092	908
2005	Bunuri de natura obiectelor de inventar	510.000	155.000	154.245	755
200530	Alte obiecte de inventar	510.000	155.000	154.245	755
2030	Alte cheltuieli	1.233.000	515.000	493.006	21.994
203003	Prime de asigurare non-viata	50.000	48.000	33.492	14.508
203004	Chirii	436.000	361.000	355.795	5.205
203030	Alte cheltuieli cu bunuri si servicii	747.000	106.000	103.719	2.281
51	TITLUL VI TRANSFERURI INTRE UNITATI ALE ADMINISTRATIEI PUBLICE	72.351.000	74.982.000	73.577.206	1.404.794
5101	Transferuri curente	72.351.000	74.982.000	73.577.206	1.404.794
510101	Transferuri catre institutiile publice	72.351.000	74.982.000	73.577.206	1.404.794
84	PLATI EFECTUATE IN ANII PRECEDENTI SI RECUPERATE IN ANUL CURENT			-410	410
85	Titlul XXI PLATI EFECTUATE IN ANII PRECEDENTI SI RECUPERATE IN ANUL CURENT			-410	410
8501	Plati efectuate in anii precedenti si recuperate in anul curent			-410	410
850101	Plati efectuate in anii precedenti si recuperate in anul curent (SF)			-410	410
650002	Partea III-a CHELTUIELI SOCIAL-CULTURALE	1.366.034.000	1.304.564.000	1.149.080.724	155.483.276
6502	INVATAMANT	58.538.000	53.216.000	52.032.612	1.183.388
01	CHELTUIELI CURENTE	23.090.000	21.956.000	21.556.900	399.100
20	TITLUL II BUNURI SI SERVICII	500.000			
2030	Alte cheltuieli	500.000			
203030	Alte cheltuieli cu bunuri si servicii	500.000			
51	TITLUL VI TRANSFERURI INTRE UNITATI ALE ADMINISTRATIEI PUBLICE	22.590.000	21.956.000	21.556.900	399.100




Capitol / Subcapitol / Paragraf	Denumire indicator	Credite bugetare		Plati efectuate	Diferente
		initiale	definitive		
A	B	1	2	3	4=2-3
5101	Transferuri curente	22.590.000	21.956.000	21.556.900	399.100
510101	Transferuri catre institutiile publice	22.590.000	21.956.000	21.556.900	399.100
79	OPERATIUNI FINANCIARE	35.448.000	31.260.000	30.475.712	784.288
81	TITLUL XIX RAMBURSARI DE CREDITE	35.448.000	31.260.000	30.475.712	784.288
8101	Rambursari de credite externe	35.448.000	31.260.000	30.475.712	784.288
810101	Rambursari de credite externe contractate de ordonatorii de credite	35.448.000	31.260.000	30.475.712	784.288
6602	SANATATE	317.542.000	295.518.000	236.397.176	59.120.824
01	CHELTUIELI CURENTE	317.542.000	296.703.000	238.109.799	58.593.201
10	TITLUL I CHELTUIELI DE PERSONAL	162.874.000	122.600.000	118.169.995	4.430.005
1001	Cheltuieli salariale in bani	157.554.000	118.300.000	114.020.120	4.279.880
100101	Salarii de baza	138.054.000	100.600.000	98.916.737	1.683.263
100105	Sporuri pentru conditii de munca	13.900.000	11.900.000	11.394.645	505.355
100117	Indemnizatii de hrana	5.600.000	4.500.000	3.708.738	791.262
100130	Alte drepturi salariale in bani		1.300.000		1.300.000
1002	Cheltuieli salariale in natura	2.030.000	1.700.000	1.615.650	84.350
100206	Vouchere de vacanta	2.030.000	1.700.000	1.615.650	84.350
1003	Contributii	3.290.000	2.600.000	2.534.225	65.775
100307	Contributia asiguratorie pentru munca	3.290.000	2.600.000	2.534.225	65.775
20	TITLUL II BUNURI SI SERVICII	71.165.000	80.690.000	37.371.938	43.318.062
2001	Bunuri si servicii	13.165.000	10.097.000	6.277.434	3.819.566
200101	Furnituri de birou	85.000	210.000	177.813	32.187
200102	Materiale pentru curatenie	70.000	140.000	131.323	8.677
200103	Incalzit, iluminat si forta motrica	1.600.000	700.000	306.342	393.658
200104	Apa, canal si salubritate	50.000	50.000	29.439	20.561
200105	Carburanti si lubrifianti	100.000	30.000	14.202	15.798
200106	Piese de schimb	930.000	897.000	280.204	616.796
200107	Transport	50.000			
200108	Posta, telecomunicatii, radio, tv, internet	980.000	350.000	284.089	65.911
200109	Materiale si prestari de servicii cu caracter functional	300.000	220.000	154.225	65.775
200130	Alte bunuri si servicii pentru intretinere si functionare	9.000.000	7.500.000	4.899.797	2.600.203
2002	Reparatii curente	46.000.000	61.718.000	25.325.799	36.392.201
2004	Medicamente si materiale sanitare	450.000	1.900.000	1.432.506	467.494
200401	Medicamente	200.000	600.000	469.043	130.957
200402	Materiale sanitare	120.000	1.000.000	743.413	256.587
200403	Reactivi	80.000	100.000	70.596	29.404
200404	Dezinfectanti	50.000	200.000	149.454	50.546
2005	Bunuri de natura obiectelor de inventar	400.000	520.000	416.568	103.432
200501	Uniforme si echipament	100.000			
200530	Alte obiecte de inventar	300.000	520.000	416.568	103.432
2006	Deplasari, detasari, transferari	285.000			
200601	Deplasari interne, detasari, transferari	135.000			
200602	Deplasari in strainatate	150.000			
2011	Carti, publicatii si materiale documentare	5.000			
2012	Consultanta si expertiza	50.000			
2013	Pregatire profesionala	650.000	60.000		60.000
2014	Protectia muncii	300.000	300.000	217.334	82.666
2030	Alte cheltuieli	9.860.000	6.095.000	3.702.297	2.392.703
203001	Reclama si publicitate	10.000	45.000	39.566	5.434
203003	Prime de asigurare non-viata	50.000	50.000	43.478	6.522
203030	Alte cheltuieli cu bunuri si servicii	9.800.000	6.000.000	3.619.253	2.380.747
51	TITLUL VI TRANSFERURI INTRE UNITATI ALE ADMINISTRATIEI PUBLICE	81.850.000	91.760.000	81.348.474	10.411.526
5101	Transferuri curente	81.850.000	91.760.000	81.348.474	10.411.526
510146	Transferuri din bugetele locale pentru finantarea cheltuielilor curente din domeniul sanatatii	81.850.000	91.760.000	81.348.474	10.411.526
59	TITLUL XI ALTE CHELTUIELI	1.653.000	1.653.000	1.219.392	433.608




Capitol / Subcapitol / Paragraf	Denumire indicator	Credite bugetare		Plati efectuate	Diferente
		initiale	definitive		
A	B	1	2	3	4=2-3
5940	Sume aferente persoanelor cu handicap neincadrate	1.653.000	1.653.000	1.219.392	433.608
84	PLATI EFECTUATE IN ANII PRECEDENTI SI RECUPERATE IN ANUL CURENT		-1.185.000	-1.712.623	527.623
85	Titlul XXI PLATI EFECTUATE IN ANII PRECEDENTI SI RECUPERATE IN ANUL CURENT		-1.185.000	-1.712.623	527.623
8501	Plati efectuate in anii precedenti si recuperate in anul curent		-1.185.000	-1.712.623	527.623
850101	Plati efectuate in anii precedenti si recuperate in anul curent (SF)		-1.185.000	-1.712.623	527.623
6702	CULTURA, RECREERE SI RELIGIE	574.314.000	558.297.000	478.946.614	79.350.386
01	CHELTUIELI CURENTE	574.314.000	558.415.000	479.115.376	79.299.624
10	TITLUL I CHELTUIELI DE PERSONAL	16.319.000	14.926.000	13.806.431	1.119.569
1001	Cheltuieli salariale in bani	15.550.000	14.251.000	13.184.108	1.066.892
100101	Salarii de baza	13.214.000	12.206.000	11.325.682	880.318
100105	Sporuri pentru conditii de munca	528.000	1.257.000	1.170.997	86.003
100106	Alte sporuri	900.000	16.000	7.551	8.449
100112	Indemnizatii platite unor persoane din afara unitatii	13.000	4.000		4.000
100113	Drepturi de delegare	3.000	3.000	92	2.908
100117	Indemnizatii de hrana	697.000	625.000	563.887	61.113
100130	Alte drepturi salariale in bani	195.000	140.000	115.899	24.101
1002	Cheltuieli salariale in natura	324.000	255.000	236.479	18.521
100203	Uniforme si echipament obligatoriu	50.000			
100206	Vouchere de vacanta	274.000	255.000	236.479	18.521
1003	Contributii	445.000	420.000	385.844	34.156
100307	Contributia asiguratorie pentru munca	445.000	420.000	385.844	34.156
20	TITLUL II BUNURI SI SERVICII	14.172.000	11.982.000	9.930.348	2.051.652
2001	Bunuri si servicii	5.161.000	5.100.000	4.157.810	942.190
200101	Furnituri de birou	130.000	117.000	29.768	87.232
200102	Materiale pentru curatenie	19.000	22.000	16.475	5.525
200103	Incalzit, iluminat si forta motrica	1.477.000	1.007.000	911.006	95.994
200104	Apa, canal si salubritate	96.000	61.000	47.076	13.924
200105	Carburanti si lubrifianti	72.000	74.000	72.473	1.527
200106	Piese de schimb	15.000	15.000	5.789	9.211
200108	Posta, telecomunicatii, radio, tv, internet	631.000	476.000	379.001	96.999
200109	Materiale si prestari de servicii cu caracter functional	881.000	981.000	817.438	163.562
200130	Alte bunuri si servicii pentru intretinere si functionare	1.840.000	2.347.000	1.878.784	468.216
2002	Reparatii curente	132.000	30.000	28.435	1.565
2004	Medicamente si materiale sanitare				
200402	Materiale sanitare				
2005	Bunuri de natura obiectelor de inventar	697.000	457.000	455.379	1.621
200530	Alte obiecte de inventar	697.000	457.000	455.379	1.621
2006	Deplasari, detasari, transferari	55.000	6.000	5.180	820
200601	Deplasari interne, detasari, transferari	5.000	6.000	5.180	820
200602	Deplasari in strainatate	50.000			
2011	Carti, publicatii si materiale documentare	800.000	55.000	33.759	21.241
2013	Pregatire profesionala	43.000	48.000	40.606	7.394
2014	Protectia muncii	89.000	54.000	44.592	9.408
2016	Studii si cercetari	155.000	377.000		377.000
2025	Cheltuieli judiciare si extrajudiciare derivate din actiuni in reprezentarea intereselor statului, potrivit dispozitiilor legale		10.000	9.615	385
2030	Alte cheltuieli	7.040.000	5.845.000	5.154.972	690.028
203004	Chirii	2.007.000	1.479.000	1.380.065	98.935
203030	Alte cheltuieli cu bunuri si servicii	5.033.000	4.366.000	3.774.907	591.093

H. Anu




Capitol / Subcapitol / Paragraf	Denumire indicator	Credite bugetare		Plati efectuate	Diferente
		initiale	definitive		
A	B	1	2	3	4=2-3
51	TITLUL VI TRANSFERURI INTRE UNITATI ALE ADMINISTRATIEI PUBLICE	513.338.000	498.830.000	424.956.954	73.873.046
5101	Transferuri curente	513.338.000	498.830.000	424.956.954	73.873.046
510101	Transferuri catre institutiile publice	513.338.000	498.830.000	424.956.954	73.873.046
55	TITLUL VII ALTE TRANSFERURI	3.000	3.000		3.000
5501	A. Transferuri interne	3.000	3.000		3.000
550118	Alte transferuri curente interne	3.000	3.000		3.000
57	TITLUL VIII ASISTENTA SOCIALA	345.000	345.000	46.488	298.512
5702	Ajutoare sociale	345.000	345.000	46.488	298.512
570201	Ajutoare sociale in numerar	345.000	345.000	46.488	298.512
59	TITLUL XI ALTE CHELTUIELI	30.137.000	32.329.000	30.375.155	1.953.845
5915	Contributii la salarizarea personalului neclerical	30.000.000	32.087.000	30.139.779	1.947.221
5917	Despagubiri civile		76.000	75.981	19
5940	Sume aferente persoanelor cu handicap neincadrate	137.000	166.000	159.395	6.605
84	PLATI EFECTUATE IN ANII PRECEDENTI SI RECUPERATE IN ANUL CURENT		-118.000	-168.762	50.762
85	Titlul XXI PLATI EFECTUATE IN ANII PRECEDENTI SI RECUPERATE IN ANUL CURENT		-118.000	-168.762	50.762
8501	Plati efectuate in anii precedenti si recuperate in anul curent		-118.000	-168.762	50.762
850101	Plati efectuate in anii precedenti si recuperate in anul curent (SF)		-118.000	-168.762	50.762
6802	ASIGURARI SI ASISTENTA SOCIALA	415.640.000	397.533.000	381.704.322	15.828.678
01	CHELTUIELI CURENTE	415.640.000	397.533.000	383.088.831	14.444.169
10	TITLUL I CHELTUIELI DE PERSONAL	63.790.000	53.389.000	52.950.454	438.546
1001	Cheltuieli salariale in bani	61.453.000	51.406.000	50.993.957	412.043
100101	Salarii de baza	47.028.000	40.029.000	39.676.893	352.107
100105	Sporuri pentru conditii de munca	10.945.000	8.903.000	8.852.606	50.394
100106	Alte sporuri		1.000		1.000
100113	Drepturi de delegare	15.000			
100117	Indemnizatii de hrana	2.650.000	2.030.000	2.026.671	3.329
100130	Alte drepturi salariale in bani	815.000	443.000	437.787	5.213
1002	Cheltuieli salariale in natura	1.050.000	841.000	826.526	14.474
100206	Vouchere de vacanta	1.050.000	841.000	826.526	14.474
1003	Contributii	1.287.000	1.142.000	1.129.971	12.029
100307	Contributia asiguratorie pentru munca	1.287.000	1.142.000	1.129.971	12.029
20	TITLUL II BUNURI SI SERVICII	51.260.000	48.485.000	45.960.903	2.524.097
2001	Bunuri si servicii	14.840.000	13.213.000	12.480.758	732.242
200101	Furnituri de birou	100.000	103.000	99.583	3.417
200102	Materiale pentru curatenie	150.000	150.000	149.708	292
200103	Incalzit, iluminat si forta motrica	4.500.000	3.640.000	3.458.554	181.446
200104	Apa, canal si salubritate	1.170.000	878.000	820.898	57.102
200105	Carburanti si lubrifianti	300.000	209.000	184.421	24.579
200106	Piese de schimb	20.000			
200108	Posta, telecomunicatii, radio, tv, internet	1.450.000	1.314.000	1.239.089	74.911
200109	Materiale si prestari de servicii cu caracter functional	1.750.000	1.824.000	1.544.649	279.351
200130	Alte bunuri si servicii pentru intretinere si functionare	5.400.000	5.095.000	4.983.856	111.144
2002	Reparatii curente	3.980.000	4.296.000	4.285.497	10.503
2003	Hrana	13.670.000	13.274.000	12.942.161	331.839
200301	Hrana pentru oameni	13.670.000	13.274.000	12.942.161	331.839
2004	Medicamente si materiale sanitare	2.652.000	1.449.000	1.313.729	135.271
200401	Medicamente	1.252.000	767.000	646.741	120.259
200402	Materiale sanitare	1.200.000	482.000	467.907	14.093
200404	Dezinfectanti	200.000	200.000	199.081	919
2005	Bunuri de natura obiectelor de inventar	905.000	1.087.000	1.066.418	14.582
200501	Uniforme si echipament	90.000	2.000		2.000

Handwritten signature




Capitol / Subcapitol / Paragraf	Denumire indicator	Credite bugetare		Plati efectuate	Diferente
		initiale	definitive		
A	B	1	2	3	4=2-3
200503	Lenjerie si accesorii de pat	105.000	4.000		4.000
200530	Alte obiecte de inventar	710.000	1.075.000	1.066.418	8.582
2006	Deplasari, detasari, transferari	135.000	17.000	16.289	711
200601	Deplasari interne, detasari, transferari	125.000	15.000	14.517	483
200602	Deplasari in strainatate	10.000	2.000	1.772	228
2012	Consultanta si expertiza	355.000	349.000	348.894	106
2013	Pregatire profesionala	50.000	12.000	10.110	1.890
2014	Protectia muncii	800.000	712.000	688.995	23.005
2030	Alte cheltuieli	13.873.000	14.082.000	12.808.052	1.273.948
203004	Chirii	1.473.000	1.770.000	1.507.289	262.711
203030	Alte cheltuieli cu bunuri si servicii	12.400.000	12.312.000	11.300.763	1.011.237
55	TITLUL VII ALTE TRANSFERURI	31.000			
5502	B. Transferuri curente in strainatate (catre organizatii internationale)	31.000			
550201	Contributii si cotizatii la organisme internationale	31.000			
57	TITLUL VIII ASISTENTA SOCIALA	300.000.000	295.100.000	283.668.528	11.431.472
5702	Ajutoare sociale	300.000.000	295.100.000	283.668.528	11.431.472
570201	Ajutoare sociale in numerar	300.000.000	295.100.000	283.668.528	11.431.472
59	TITLUL XI ALTE CHELTUIELI	559.000	559.000	508.946	50.054
5940	Sume aferente persoanelor cu handicap neincadrate	559.000	559.000	508.946	50.054
84	PLATI EFECTUATE IN ANII PRECEDENTI SI RECUPERATE IN ANUL CURENT			-1.384.509	1.384.509
85	Titlul XXI PLATI EFECTUATE IN ANII PRECEDENTI SI RECUPERATE IN ANUL CURENT			-1.384.509	1.384.509
8501	Plati efectuate in anii precedenti si recuperate in anul curent			-1.384.509	1.384.509
850101	Plati efectuate in anii precedenti si recuperate in anul curent (SF)			-1.384.509	1.384.509
700002	Partea IV-a SERVICII SI DEZVOLTARE				
700002	PUBLICA, LOCUINTE, MEDIU SI APE	331.882.000	334.622.000	250.164.078	84.457.922
7002	LOCUINTE, SERVICII SI DEZVOLTARE PUBLIC	236.418.000	257.994.000	199.976.915	58.017.085
01	CHELTUIELI CURENTE	236.418.000	237.994.000	180.203.009	57.790.991
10	TITLUL I CHELTUIELI DE PERSONAL	11.335.000	12.246.000	12.138.355	107.645
1001	Cheltuieli salariale in bani	10.945.000	11.810.000	11.708.276	101.724
100101	Salarii de baza	9.570.000	10.365.000	10.348.527	16.473
100105	Sporuri pentru conditii de munca	960.000	1.008.000	923.342	84.658
100117	Indemnizatii de hrana	415.000	425.000	424.407	593
100130	Alte drepturi salariale in bani		12.000	12.000	
1002	Cheltuieli salariale in natura	165.000	171.000	170.558	442
100206	Vouchere de vacanta	165.000	171.000	170.558	442
1003	Contributii	225.000	265.000	259.521	5.479
100307	Contributia asiguratorie pentru munca	225.000	265.000	259.521	5.479
20	TITLUL II BUNURI SI SERVICII	173.535.000	176.222.000	133.610.836	42.611.164
2001	Bunuri si servicii	4.371.000	5.291.000	2.995.596	2.295.404
200101	Furnituri de birou	192.000	275.000	272.441	2.559
200102	Materiale pentru curatenie	30.000	36.000	33.486	2.514
200103	Incalzit, iluminat si forta motrica	450.000	1.000.000	567.419	432.581
200104	Apa, canal si salubritate	125.000	260.000	107.886	152.114
200105	Carburanti si lubrifianti	20.000	20.000	19.997	3
200106	Piese de schimb	30.000	30.000	27.581	2.419
200108	Posta, telecomunicatii, radio, tv, internet	150.000	270.000	224.542	45.458
200109	Materiale si prestari de servicii cu caracter functional	2.124.000	1.800.000	410.983	1.389.017
200130	Alte bunuri si servicii pentru intretinere si functionare	1.250.000	1.600.000	1.331.261	268.739
2002	Reparatii curente	11.000.000	1.700.000	362.095	737.905
2005	Bunuri de natura obiectelor de inventar	61.000	35.000	29.127	5.873
200530	Alte obiecte de inventar	61.000	35.000	29.127	5.873




Capitol / Subcapitol / Paragraf	Denumire indicator	Credite bugetare		Plati efectuate	Diferente
		initiale	definitive		
A	B	1	2	3	4=2-3
2011	Carti, publicatii si materiale documentare	4.000	9.000	1.004	7.996
2012	Consultanta si expertiza	1.000.000	540.000	96.044	443.956
2013	Pregatire profesionala	50.000			
2025	Cheltuieli judiciare si extrajudiciare derivate din actiuni in reprezentarea intereselor statului, potrivit dispozitiilor legale	55.000	55.000	33.869	21.131
2030	Alte cheltuieli	156.994.000	169.192.000	130.093.101	39.098.899
203003	Prime de asigurare non-viata	700.000	673.000	672.599	401
203030	Alte cheltuieli cu bunuri si servicii	156.294.000	168.519.000	129.420.502	39.098.498
51	TITLUL VI TRANSFERURI INTRE UNITATI ALE ADMINISTRATIEI PUBLICE	50.388.000	48.226.000	33.355.160	14.870.840
5101	Transferuri curente	50.388.000	48.226.000	33.355.160	14.870.840
510101	Transferuri catre institutiile publice	50.388.000	48.226.000	33.355.160	14.870.840
57	TITLUL VIII ASISTENTA SOCIALA	685.000	785.000	682.386	102.614
5702	Ajutoare sociale	685.000	785.000	682.386	102.614
570201	Ajutoare sociale in numerar	685.000	785.000	682.386	102.614
59	TITLUL XI ALTE CHELTUIELI	475.000	515.000	416.272	98.728
5917	Despagubiri civile	315.000	410.000	312.082	97.918
5940	Sume aferente persoanelor cu handicap neincadrate	160.000	105.000	104.190	810
79	OPERATIUNI FINANCIARE		20.000.000	20.000.000	
80	TITLUL XVIII IMPRUMUTURI		20.000.000	20.000.000	
8003	Imprumuturi pentru institutii si servicii publice sau activitati finantate integral din venituri proprii		20.000.000	20.000.000	
84	PLATI EFECTUATE IN ANII PRECEDENTI SI RECUPERATE IN ANUL CURENT			-226.094	226.094
85	Titlul XXI PLATI EFECTUATE IN ANII PRECEDENTI SI RECUPERATE IN ANUL CURENT			-226.094	226.094
8501	Plati efectuate in anii precedenti si recuperate in anul curent			-226.094	226.094
850101	Plati efectuate in anii precedenti si recuperate in anul curent (SF)			-226.094	226.094
7402	PROTECTIA MEDIULUI	95.464.000	76.628.000	50.187.163	26.440.837
01	CHELTUIELI CURENTE	87.864.000	69.778.000	43.525.995	26.252.005
20	TITLUL II BUNURI SI SERVICII	54.407.000	46.318.000	23.272.404	23.045.596
2001	Bunuri si servicii	2.950.000	3.015.000	2.697.998	317.002
200130	Alte bunuri si servicii pentru intretinere si functionare	2.950.000	3.015.000	2.697.998	317.002
2030	Alte cheltuieli	51.457.000	43.303.000	20.574.406	22.728.594
203030	Alte cheltuieli cu bunuri si servicii	51.457.000	43.303.000	20.574.406	22.728.594
51	TITLUL VI TRANSFERURI INTRE UNITATI ALE ADMINISTRATIEI PUBLICE	33.457.000	23.460.000	20.253.591	3.206.409
5101	Transferuri curente	33.457.000	23.460.000	20.253.591	3.206.409
510101	Transferuri catre institutiile publice	33.457.000	23.460.000	20.253.591	3.206.409
79	OPERATIUNI FINANCIARE	7.600.000	6.850.000	6.838.678	11.322
81	TITLUL XIX RAMBURSARI DE CREDITE	7.600.000	6.850.000	6.838.678	11.322
8101	Rambursari de credite externe	7.600.000	6.850.000	6.838.678	11.322
810101	Rambursari de credite externe contractate de ordonatorii de credite	7.600.000	6.850.000	6.838.678	11.322
84	PLATI EFECTUATE IN ANII PRECEDENTI SI RECUPERATE IN ANUL CURENT			-177.510	177.510
85	Titlul XXI PLATI EFECTUATE IN ANII PRECEDENTI SI RECUPERATE IN ANUL CURENT			-177.510	177.510
8501	Plati efectuate in anii precedenti si recuperate in anul curent			-177.510	177.510
850101	Plati efectuate in anii precedenti si recuperate in anul curent (SF)			-177.510	177.510


Handwritten signature



Capitol / Subcapitol / Paragraf	Denumire indicator	Credite bugetare		Plati efectuate	Diferente
		initiale	definitive		
A	B	1	2	3	4=2-3
800002	Partea V-a ACTIUNI ECONOMICE	2.514.642.550	3.774.016.050	3.618.651.683	155.364.367
8102	COMBUSTIBILI SI ENERGIE	1.295.727.000	2.110.352.050	2.001.344.254	109.007.796
01	CHELTUIELI CURENTE	1.049.824.000	1.987.141.050	1.878.166.347	108.974.703
40	TITLUL IV SUBVENTII	1.049.824.000	1.987.141.050	1.878.166.347	108.974.703
4003	Subventii pentru acoperirea diferentelor de pret si tarif	1.049.824.000	1.987.141.050	1.878.166.347	108.974.703
79	OPERATIUNI FINANCIARE	245.903.000	123.211.000	123.177.907	33.093
80	TITLUL XVIII IMPRUMUTURI		23.000.000	23.000.000	
8003	Imprumuturi pentru institutii si servicii publice sau activitati finantate integral din venituri proprii		23.000.000	23.000.000	
81	TITLUL XIX RAMBURSARI DE CREDITE	245.903.000	100.211.000	100.177.907	33.093
8101	Rambursari de credite externe	439.000	397.000	377.918	19.082
810101	Rambursari de credite externe contractate de ordonatorii de credite	439.000	397.000	377.918	19.082
8102	Rambursari de credite interne	245.464.000	99.814.000	99.799.989	14.011
810205	Rambursari de credite aferente datoriei publice interne locale	245.464.000	99.814.000	99.799.989	14.011
8302	AGRICULTURA, SILVICULTURA, PISCICULTURA SI VANATOARE	5.364.000	5.249.000	4.622.711	626.289
8302	01 CHELTUIELI CURENTE	5.364.000	5.259.000	4.632.488	626.512
	10 TITLUL I CHELTUIELI DE PERSONAL	3.790.000	3.800.000	3.342.489	457.511
	1001 Cheltuieli salariale in bani	3.660.000	3.666.000	3.216.008	449.992
	100101 Salarii de baza	3.044.000	3.044.000	2.713.195	330.805
	100105 Sporuri pentru conditii de munca	340.000	341.000	281.888	59.112
	100106 Alte sporuri	85.000	92.000	85.502	6.498
	100117 Indemnizatii de hrana	141.000	144.000	134.863	9.137
	100130 Alte drepturi salariale in bani	50.000	45.000	560	44.440
	1002 Cheltuieli salariale in natura	53.000	55.000	54.150	850
	100206 Vouchere de vacanta	53.000	55.000	54.150	850
	1003 Contributii	77.000	79.000	72.331	6.669
	100307 Contributia asiguratorie pentru munca	77.000	79.000	72.331	6.669
	20 TITLUL II BUNURI SI SERVICII	1.519.000	1.369.000	1.202.837	166.163
	2001 Bunuri si servicii	1.139.000	1.036.000	905.617	130.383
	200101 Furnituri de birou	8.000	8.000	4.000	4.000
	200102 Materiale pentru curatenie	5.000	5.000	5.000	
	200103 Incalzit, iluminat si forta motrica	61.000	61.000	29.090	31.910
	200104 Apa, canal si salubritate	13.000	14.000	13.535	465
	200105 Carburanti si lubrifianti	125.000	120.000	114.987	5.013
	200106 Piese de schimb	41.000	26.000	25.949	51
	200108 Posta, telecomunicatii, radio, tv, internet	27.000	34.000	31.942	2.058
	200109 Materiale si prestari de servicii cu caracter functional	680.000	540.000	475.288	64.712
	200130 Alte bunuri si servicii pentru intretinere si functionare	179.000	228.000	205.826	22.174
	2002 Reparatii curente	116.000	97.000	93.216	3.784
	2005 Bunuri de natura obiectelor de inventar	38.000	16.000	14.579	1.421
	200501 Uniforme si echipament	30.000	3.000	2.477	523
	200530 Alte obiecte de inventar	8.000	13.000	12.102	898
	2006 Deplasari, detasari, transferari	5.000			
	200601 Deplasari interne, detasari, transferari	5.000			
	2012 Consultanta si expertiza	86.000	86.000	82.824	3.176
	2013 Pregatire profesionala	4.000			
	2014 Protectia muncii	50.000	53.000	51.005	1.995
	2030 Alte cheltuieli	81.000	81.000	55.596	25.404
	203003 Prime de asigurare non-viata	30.000	30.000	10.716	19.284
	203030 Alte cheltuieli cu bunuri si servicii	51.000	51.000	44.880	6.120
	57 TITLUL VIII ASISTENTA SOCIALA	45.000	80.000	77.162	2.838
	5702 Ajutoare sociale	45.000	80.000	77.162	2.838
	570201 Ajutoare sociale in numerar	45.000	80.000	77.162	2.838
	59 TITLUL XI ALTE CHELTUIELI	10.000	10.000	10.000	




Capitol / Subcapitol / Paragraf	Denumire indicator	Credite bugetare		Plati efectuate	Diferente
		initiale	definitive		
A	B	1	2	3	4=2-3
5917	Despagubiri civile	10.000	10.000	10.000	
84	TITLUL XV PLATI EFECTUATE IN ANII PRECEDENTI SI RECUPERATE IN ANUL CURENT		-10.000	-9.777	-223
85	Titlul XXI PLATI EFECTUATE IN ANII PRECEDENTI SI RECUPERATE IN ANUL CURENT		-10.000	-9.777	-223
8501	Plati efectuate in anii precedenti si recuperate in anul curent		-10.000	-9.777	-223
850101	Plati efectuate in anii precedenti si recuperate in anul curent (SF)		-10.000	-9.777	-223
8402	TRANSPORTURI	1.206.551.550	1.658.299.000	1.612.568.752	45.730.248
01	CHELTUIELI CURENTE	1.183.516.550	1.643.542.000	1.598.964.893	44.577.107
10	TITLUL I CHELTUIELI DE PERSONAL	25.039.000	25.395.000	25.112.139	282.861
1001	Cheltuieli salariale in bani	24.106.000	24.430.000	24.156.414	273.586
100101	Salarii de baza	20.523.000	20.354.000	20.215.882	138.118
100105	Sporuri pentru conditii de munca	2.271.000	2.449.000	2.364.409	84.591
100117	Indemnizatii de hrana	1.105.000	1.091.000	1.041.073	49.927
100130	Alte drepturi salariale in bani	207.000	536.000	535.050	950
1002	Cheltuieli salariale in natura	437.000	426.000	424.237	1.763
100206	Vouchere de vacanta	437.000	426.000	424.237	1.763
1003	Contributii	496.000	539.000	531.488	7.512
100307	Contributia asiguratorie pentru munca	496.000	539.000	531.488	7.512
20	TITLUL II BUNURI SI SERVICII	137.750.000	125.545.000	84.783.919	40.761.081
2001	Bunuri si servicii	25.382.000	21.520.000	16.433.684	5.086.316
200101	Furnituri de birou	60.000	60.000	52.532	7.468
200102	Materiale pentru curatenie	10.000	15.000	13.800	1.200
200103	Incalzit, iluminat si forta motrica	950.000	1.850.000	1.269.053	580.947
200104	Apa, canal si salubritate	200.000	180.000	148.708	31.292
200105	Carburanti si lubrifianti	750.000	743.000	621.250	121.750
200106	Piese de schimb	145.000	285.000	125.455	159.545
200108	Posta, telecomunicatii, radio, tv, internet	200.000	431.000	318.294	112.706
200109	Materiale si prestari de servicii cu caracter functional	22.857.000	17.686.000	13.625.560	4.060.440
200130	Alte bunuri si servicii pentru intretinere si functionare	210.000	270.000	259.032	10.968
2002	Reparatii curente	110.000.000	101.945.000	66.656.314	35.288.686
2005	Bunuri de natura obiectelor de inventar	1.091.000	731.000	690.408	40.592
200501	Uniforme si echipament	291.000	291.000	267.280	23.720
200530	Alte obiecte de inventar	800.000	440.000	423.128	16.872
2012	Consultanta si expertiza	635.000	669.000	570.843	98.157
2013	Pregatire profesionala	10.000	10.000	7.450	2.550
2014	Protectia muncii	600.000	630.000	392.786	237.214
2025	Cheltuieli judiciare si extrajudiciare derivate din actiuni in reprezentarea intereselor statului, potrivit dispozitiilor legale	2.000	10.000	7.814	2.186
2030	Alte cheltuieli	30.000	30.000	24.620	5.380
203001	Reclama si publicitate	2.000	2.000		2.000
203004	Chirii	28.000	28.000	24.620	3.380
40	TITLUL IV SUBVENTII	1.019.517.550	1.491.489.000	1.488.087.194	3.401.806
4003	Subventii pentru acoperirea diferentelor de pret si tarif	1.019.517.550	1.491.489.000	1.488.087.194	3.401.806
57	TITLUL VIII ASISTENTA SOCIALA	500.000	508.000	507.562	438
5702	Ajutoare sociale	500.000	508.000	507.562	438
570201	Ajutoare sociale in numerar	500.000	508.000	507.562	438
59	TITLUL XI ALTE CHELTUIELI	710.000	605.000	474.079	130.921
5917	Despagubiri civile	450.000	305.000	184.788	120.211
5940	Sume aferente persoanelor cu handicap neincadrate	260.000	300.000	289.291	10.710
79	OPERATIUNI FINANCIARE	23.035.000	14.757.000	14.754.036	2.964




Capitol / Subcapitol / Paragraf	Denumire indicator	Credite bugetare		Plati efectuate	Diferente
		initiale	definitive		
A	B	1	2	3	4=2-3
81	TITLUL XIX RAMBURSARI DE CREDITE	23.035.000	14.757.000	14.754.036	2.964
8102	Rambursari de credite interne	23.035.000	14.757.000	14.754.036	2.964
810205	Rambursari de credite aferente datoriei publice interne locale	23.035.000	14.757.000	14.754.036	2.964
84	TITLUL XV PLATI EFECTUATE IN ANII PRECEDENTI SI RECUPERATE IN ANUL CURENT			-1.150.177	1.150.177
85	Titlul XXI PLATI EFECTUATE IN ANII PRECEDENTI SI RECUPERATE IN ANUL CURENT			-1.150.177	1.150.177
8501	Plati efectuate in anii precedenti si recuperate in anul curent			-1.150.177	1.150.177
850101	Plati efectuate in anii precedenti si recuperate in anul curent (SF)			-1.150.177	1.150.177
8702	ALTE ACTIUNI ECONOMICE	7.000.000	116.000	115.966	34
01	CHELTUIELI CURENTE	7.000.000	116.000	115.966	34
20	TITLUL II BUNURI SI SERVICII	4.997.000	116.000	115.966	34
2030	Alte cheltuieli	4.997.000	116.000	115.966	34
203030	Alte cheltuieli cu bunuri si servicii	4.997.000	116.000	115.966	34
55	TITLUL VII ALTE TRANSFERURI	2.003.000			
5501	A. Transferuri interne	2.003.000			
550118	Alte transferuri curente interne	2.003.000			
990296	excedent/deficit sect funct			131.840.515	-131.840.515
5002	TOTAL CHELTUIELI SECTIUNEA DE DEZVOLTARE	3.198.687.450	2.179.319.720	1.335.572.790	843.746.930
01	CHELTUIELI CURENTE	1.772.123.690	1.437.577.720	1.089.209.310	348.368.410
51	TITLUL VI TRANSFERURI INTRE UNITATI ALE ADMINISTRATIEI PUBLICE	171.797.000	219.420.000	85.226.529	134.193.471
55	TITLUL VII ALTE TRANSFERURI	46.397.000	46.397.000	30.907.240	15.489.760
58	TITLUL X PROIECTE CU FINANTARE DIN FONDURI EXTERNE NERAMBURSABILE				
60	AFERENTE CADRULUI FINANCIAR 2014-2020 Titlul XII PROIECTE CU FINANTARE DIN SUMELE REPREZENTAND ASISTENTA FINANCIARA NERAMBURSABILA AFERENTA PNRR	1.553.929.690	1.171.760.720	973.075.541	198.685.179
61	Titlul XIII PROIECTE CU FINANTARE DIN SUMELE AFERENTE COMPONENTEI DE IMPRUMUT A PNRR	5.740.000	5.740.000	444.910	37.591.090
70	CHELTUIELI DE CAPITAL	1.414.371.760	694.064.000	242.571.623	451.492.377
71	TITLUL XV ACTIVE NEFINANCIARE	1.314.371.760	574.064.000	222.571.623	351.492.377
72	TITLUL XVI ACTIVE FINANCIARE	100.000.000	120.000.000	20.000.000	100.000.000
79	OPERATIUNI FINANCIARE	6.452.000	3.914.000	3.895.944	18.056
81	TITLUL XIX RAMBURSARI DE CREDITE	6.452.000	3.914.000	3.895.944	18.056
84	PLATI EFECTUATE IN ANII PRECEDENTI SI RECUPERATE IN ANUL CURENT		-12.000	-548.997	536.997
85	Titlul XXI PLATI EFECTUATE IN ANII PRECEDENTI SI RECUPERATE IN ANUL CURENT		-12.000	-548.997	536.997
510002	Partea I-a SERVICII PUBLICE GENERALE	84.697.600	64.560.510	39.620.773	24.939.737
5102	AUTORITATI PUBLICE SI ACTIUNI EXTERNE	38.174.600	18.037.510	8.615.074	9.422.436
01	CHELTUIELI CURENTE	6.351.600	6.284.510	1.192.006	5.092.504
58	TITLUL X PROIECTE CU FINANTARE DIN FONDURI EXTERNE NERAMBURSABILE				
5802	AFERENTE CADRULUI FINANCIAR 2014-2020 Programe din Fondul Social European (FSE)	6.351.600	6.284.510	1.192.006	5.092.504
580201	Finantarea nationala	6.342.600	5.983.100	1.184.713	4.799.387
580201	Finantarea nationala	811.900	812.500	207.588	604.412
580202	Finantarea externa nerambursabila	5.045.700	4.685.100	976.125	3.709.975
580203	Cheltuieli neeligibile	485.000	485.000		485.000
5830	Mecanismul pentru interconectarea Europei	9.000	9.000	8.293	707




Capitol / Subcapitol / Paragraf	Denumire indicator	Credite bugetare		Plati efectuate	Diferente
		initiale	definitive		
A	B	1	2	3	4=2-3
583003	Cheltuieli neeligibile	9.000	9.000	8.293	707
5831	Mecanismele financiare Spatiul Economic European si Norvegian 2014-2021		292.410		292.410
583101	Finantare nationala		77.950		77.950
583102	Finantare externa nerambursabila		214.460		214.460
70	CHELTUIELI DE CAPITAL	31.823.000	11.753.000	7.423.068	4.329.932
71	TITLUL XV ACTIVE NEFINANCIARE	31.823.000	11.753.000	7.423.068	4.329.932
7101	Active fixe	31.823.000	11.753.000	7.423.068	4.329.932
710101	Constructii	22.000.000	9.000.000	7.053.160	1.946.840
710102	Masini, echipamente si mijloace de transport	5.841.000	2.449.000	66.481	2.382.519
710103	Mobilier, aparatura birotica si alte active corporale				
710130	Alte active fixe (inclusiv reparatii capitale)	3.982.000	304.000	303.427	573
5402	ALTE SERVICII PUBLICE GENERALE	46.523.000	46.523.000	31.005.699	15.517.301
01	CHELTUIELI CURENTE	46.523.000	46.523.000	31.005.699	15.517.301
51	TITLUL VI TRANSFERURI INTRE UNITATI ALE ADMINISTRATIEI PUBLICE	126.000	126.000	98.459	27.541
5102	Transferuri de capital	126.000	126.000	98.459	27.541
510229	Alte transferuri de capital catre institutii publice	126.000	126.000	98.459	27.541
55	TITLUL VII ALTE TRANSFERURI	46.397.000	46.397.000	30.907.240	15.489.760
5501	A. Transferuri interne	46.397.000	46.397.000	30.907.240	15.489.760
550142	Transferuri din bugetul local catre asociatiile de dezvoltare intercomunitare	46.397.000	46.397.000	30.907.240	15.489.760
600002	Partea II-a APARARE, ORDINE PUBLICA SI SIGURANTA NATIONALA	6.279.000	3.125.000	2.331.099	793.901
600002	SIGURANTA NATIONALA				
6002	APARARE	635.000	103.000		103.000
70	CHELTUIELI DE CAPITAL	635.000	103.000		103.000
71	TITLUL XV ACTIVE NEFINANCIARE	635.000	103.000		103.000
7101	Active fixe	635.000	103.000		103.000
710101	Constructii	500.000	1.000		1.000
710102	Masini, echipamente si mijloace de transport	36.000	36.000		36.000
710103	Mobilier, aparatura birotica si alte active corporale	33.000			
710130	Alte active fixe (inclusiv reparatii capitale)	66.000	66.000		66.000
6102	ORDINE PUBLICA SI SIGURANTA NATIONALA	5.644.000	3.022.000	2.331.099	690.901
70	CHELTUIELI DE CAPITAL	5.644.000	3.022.000	2.331.099	690.901
71	TITLUL XV ACTIVE NEFINANCIARE	5.644.000	3.022.000	2.331.099	690.901
7101	Active fixe	5.644.000	3.022.000	2.331.099	690.901
710101	Constructii	1.278.000	178.000		178.000
710102	Masini, echipamente si mijloace de transport	2.439.000	2.639.000	2.331.099	307.901
710103	Mobilier, aparatura birotica si alte active corporale				
710130	Alte active fixe (inclusiv reparatii capitale)	1.927.000	205.000		205.000
650002	Partea III-a CHELTUIELI SOCIAL-CULTURALE	427.415.000	339.462.000	135.868.605	203.593.395
6502	INVATAMANT	997.000	650.000	640.117	9.883
01	CHELTUIELI CURENTE	991.000	644.000	640.117	3.883
51	TITLUL VI TRANSFERURI INTRE UNITATI ALE ADMINISTRATIEI PUBLICE	991.000	644.000	640.117	3.883
5102	Transferuri de capital	991.000	644.000	640.117	3.883
510229	Alte transferuri de capital catre institutii publice	991.000	644.000	640.117	3.883
70	CHELTUIELI DE CAPITAL	6.000	6.000		6.000
71	TITLUL XV ACTIVE NEFINANCIARE	6.000	6.000		6.000
7101	Active fixe	6.000	6.000		6.000




Capitol / Subcapitol / Paragraf	Denumire indicator	Credite bugetare		Plati efectuate	Diferente
		initiale	definitive		
A	B	1	2	3	4=2-3
710101	Constructii	6.000	6.000		6.000
6602	SANATATE	347.903.000	285.728.000	99.256.605	186.471.395
01	CHELTUIELI CURENTE	117.767.000	243.948.000	69.702.815	174.245.185
51	TITLUL VI TRANSFERURI INTRE UNITATI ALE ADMINISTRATIEI PUBLICE	35.245.000	145.610.000	53.487.578	92.122.422
5102	Transferuri de capital	35.245.000	145.610.000	53.487.578	92.122.422
510228	Transferuri din bugetele locale pentru finantarea cheltuielilor de capital din domeniul sanatatii	35.245.000	145.610.000	53.487.578	92.122.422
58	TITLUL X PROIECTE CU FINANTARE DIN FONDURI EXTERNE NERAMBURSABILE AFERENTE CADRULUI FINANCIAR 2014-2020	82.522.000	98.338.000	16.215.237	82.122.763
5801	Programe din Fondul European de Dezvoltare Regionala (FEDR)	82.522.000	98.338.000	16.215.237	82.122.763
580102	Finantarea externa nerambursabila	76.275.000	90.697.000	16.215.237	74.481.763
580103	Cheletuieii neeligibile	6.247.000	7.641.000		7.641.000
60	Titlu XII PROIECTE CU FINANTARE DIN SUMELE REPREZENTAND ASISTENTA FINANCIARA NERAMBURSABILA AFERENTA PNRR		35.286.000	444.910	34.841.090
6001	Fonduri europene nerambursabile		23.358.000	145.240	23.212.760
6002	Finantare publica nationala		7.576.000	299.670	7.276.330
6003	Sume aferente TVA		4.352.000		4.352.000
61	Titlu XIII PROIECTE CU FINANTARE DIN SUMELE AFERENTE COMPONENTEI DE IMPRUMUT A PNRR	5.740.000	5.740.000		5.740.000
6101	Fonduri din imprumut rambursabil	4.822.000	4.822.000		4.822.000
6103	Sume aferente TVA	918.000	918.000		918.000
70	CHELTUIELI DE CAPITAL	230.116.000	41.766.000	29.544.829	12.221.171
71	TITLUL XV ACTIVE NEFINANCIARE	230.116.000	41.766.000	29.544.829	12.221.171
7101	Active fixe	230.116.000	41.766.000	29.544.829	12.221.171
710101	Constructii	182.908.000	12.062.000	5.841.564	6.220.436
710102	Masini, echipamente si mijloace de transport	45.329.000	29.142.000	23.336.712	5.805.288
710103	Mobilier, aparatura birotica si alte active corporale				
710130	Alte active fixe (inclusiv reparatii capitale)	1.879.000	562.000	366.553	195.447
79	OPERATIUNI FINANCIARE	20.000	14.000	8.961	5.039
81	TITLUL XIX RAMBURSARI DE CREDITE	20.000	14.000	8.961	5.039
8104	Rambursarea imprumuturilor contractate pentru finantarea proiectelor cu finantare UE	20.000	14.000	8.961	5.039
6702	CULTURA, RECREERE SI RELIGIE	74.915.000	41.490.000	24.389.001	17.100.999
01	CHELTUIELI CURENTE	54.490.000	32.877.000	16.402.079	16.474.921
51	TITLUL VI TRANSFERURI INTRE UNITATI ALE ADMINISTRATIEI PUBLICE	54.490.000	32.877.000	16.402.079	16.474.921
5102	Transferuri de capital	54.490.000	32.877.000	16.402.079	16.474.921
510229	Alte transferuri de capital catre institutii publice	54.490.000	32.877.000	16.402.079	16.474.921
70	CHELTUIELI DE CAPITAL	14.007.000	4.724.000	4.103.835	620.165
71	TITLUL XV ACTIVE NEFINANCIARE	14.007.000	4.724.000	4.103.835	620.165
7101	Active fixe	14.007.000	4.724.000	4.103.835	620.165
710101	Constructii	13.054.000	3.771.000	3.319.543	451.457
710102	Masini, echipamente si mijloace de transport	120.000	120.000	115.816	4.184
710103	Mobilier, aparatura birotica si alte active corporale	362.000	362.000	259.055	102.945
710130	Alte active fixe (inclusiv reparatii capitale)	471.000	471.000	409.421	61.579
79	OPERATIUNI FINANCIARE	6.418.000	3.883.000	3.883.087	5.913
81	TITLUL XIX RAMBURSARI DE CREDITE	6.418.000	3.883.000	3.883.087	5.913



Capitol / Subcapitol / Paragraf	Denumire indicator	Credite bugetare		Plati efectuate	Diferente
		initiale	definitive		
A	B	1	2	3	4=2-3
8104	Rambursarea imprumuturilor contractate pentru finantarea proiectelor cu finantare UE	6.418.000	3.889.000	3.883.087	5.913
6802	ASIGURARI SI ASISTENTA SOCIALA	3.600.000	11.594.000	11.582.882	11.118
70	CHELTUIELI DE CAPITAL	3.600.000	11.594.000	11.582.882	11.118
71	TITLUL XV ACTIVE NEFINANCIARE	3.600.000	11.594.000	11.582.882	11.118
7101	Active fixe	3.600.000	11.594.000	11.582.882	11.118
710101	Constructii	2.239.000	10.258.000	10.255.158	2.842
710102	Masini, echipamente si mijloace de transport	1.133.000	1.236.000	1.230.184	5.816
710103	Mobilier, aparatura birotica si alte active corporale	106.000	100.000	97.540	2.460
710130	Alte active fixe (inclusiv reparatii capitale)	122.000			
700002	Partea IV-a SERVICII SI DEZVOLTARE				
700002	PUBLICA, LOCUINTE, MEDIU SI APE	516.725.850	377.201.210	235.696.308	141.504.902
7002	LOCUINTE, SERVICII SI DEZV PUBLICA	130.837.760	91.919.000	43.083.954	48.835.046
01	CHELTUIELI CURENTE	78.949.000	39.763.000	15.942.218	23.820.782
51	TITLUL VI TRANSFERURI INTRE UNITATI ALE ADMINISTRATIEI PUBLICE	76.957.000	37.863.000	14.233.031	23.629.969
5102	Transferuri de capital	76.957.000	37.863.000	14.233.031	23.629.969
510229	Alte transferuri de capital catre institutii publice	76.957.000	37.863.000	14.233.031	23.629.969
58	TITLUL X PROIECTE CU FINANTARE DIN FONDURI EXTERNE NERAMBURSABILE AFERENTE CADRULUI FINANCIAR 2014-2020	1.992.000	1.900.000	1.709.187	190.813
5802	Programe din Fondul Social European (FSE)	1.992.000	1.900.000	1.709.187	190.813
580201	Finantarea nationala	40.000	38.000	34.186	3.814
580202	Finantarea externa nerambursabila	1.952.000	1.862.000	1.675.001	186.999
70	CHELTUIELI DE CAPITAL	51.888.760	52.156.000	27.141.736	25.014.264
71	TITLUL XV ACTIVE NEFINANCIARE	51.888.760	32.156.000	7.141.736	25.014.264
7101	Active fixe	50.176.760	30.056.000	5.156.561	24.899.439
710101	Constructii	16.024.760	1.604.000	96.199	1.507.801
710102	Masini, echipamente si mijloace de transport	3.738.000	1.227.000	475.327	751.673
710103	Mobilier, aparatura birotica si alte active corporale				
710130	Alte active fixe (inclusiv reparatii capitale)	30.414.000	27.225.000	4.585.035	22.639.965
7103	Reparatii capitale aferente activelor fixe	1.712.000	2.100.000	1.985.175	114.825
72	TITLUL XVI ACTIVE FINANCIARE		20.000.000	20.000.000	
7201	Active financiare		20.000.000	20.000.000	
720101	Participare la capitalul social al societatilor comerciale		20.000.000	20.000.000	
7402	PROTECTIA MEDIULUI	385.888.090	285.282.210	192.612.354	92.669.856
01	CHELTUIELI CURENTE	337.865.090	242.151.210	191.717.160	50.434.050
51	TITLUL VI TRANSFERURI INTRE UNITATI ALE ADMINISTRATIEI PUBLICE	3.988.000	2.300.000	365.265	1.934.735
5102	Transferuri de capital	3.988.000	2.300.000	365.265	1.934.735
510229	Alte transferuri de capital catre institutii publice	3.988.000	2.300.000	365.265	1.934.735
58	TITLUL X PROIECTE CU FINANTARE DIN FONDURI EXTERNE NERAMBURSABILE AFERENTE CADRULUI FINANCIAR 2014-2020	333.877.090	239.851.210	191.351.895	48.499.315
5803	Programe din Fondul de Coeziune(FC)	333.877.090	239.851.210	191.351.895	48.499.315
580301	Finantarea nationala	37.725.550	54.519.000	40.181.500	14.337.500
580302	Finantarea externa nerambursabila	200.539.340	127.799.430	103.042.180	24.757.250
580303	Cheltuieli neeligibile	95.612.200	57.532.780	48.128.215	9.404.565
70	CHELTUIELI DE CAPITAL	48.023.000	43.131.000	895.194	42.235.806
71	TITLUL XV ACTIVE NEFINANCIARE	48.023.000	43.131.000	895.194	42.235.806
7101	Active fixe	48.023.000	43.131.000	895.194	42.235.806



Capitol / Subcapitol / Paragraf	Denumire Indicator	Credite bugetare		Plati efectuate	Diferente
		initiale	definitive		
A	B	1	2	3	4=2-3
710101	Constructii	44.790.000	42.541.000	540.044	42.000.956
710102	Masini, echipamente si mijloace de transport				
710130	Alte active fixe (inclusiv reparatii capitale)	3.233.000	590.000	355.150	234.850
800002	Partea V-a ACTIUNI ECONOMICE	2.157.830.000	1.351.195.000	921.611.095	429.583.905
8102	COMBUSTIBILI SI ENERGIE	1.010.623.000	406.366.000	106.516.087	299.849.913
01	CHELTUIELI CURENTE	506.281.000	121.642.000	59.636.047	62.005.953
58	TITLUL X PROIECTE CU FINANTARE DIN FONDURI EXTERNE NERAMBURSABILE AFERENTE CADRULUI FINANCIAR 2014-2020	506.281.000	121.642.000	59.636.047	62.005.953
5803	Programe din Fondul de Coeziune(FC)	506.281.000	121.642.000	59.636.047	62.005.953
580301	Finantarea nationala	87.411.000	22.359.000	11.130.712	11.228.288
580302	Finantarea externa nerambursabila	303.539.000	77.642.000	38.652.251	38.989.749
580303	Cheltuieli neeligibile	115.331.000	21.641.000	9.853.084	11.787.916
70	CHELTUIELI DE CAPITAL	504.342.000	284.724.000	46.880.040	237.843.960
71	TITLUL XV ACTIVE NEFINANCIARE	504.342.000	284.724.000	46.880.040	237.843.960
7101	Active fixe	504.342.000	284.724.000	46.880.040	237.843.960
710101	Constructii	504.332.000	284.714.000	46.880.040	237.833.960
710130	Alte active fixe (inclusiv reparatii capitale)	10.000	10.000		10.000
8302	AGRICULTURA, SILVICULTURA, PISCICULTURA SI VANATOARE				
8302	70 CHELTUIELI DE CAPITAL		12.000	11.900	100
	71 TITLUL XV ACTIVE NEFINANCIARE		12.000	11.900	100
	7101 Active fixe		12.000	11.900	100
	710101 Constructii				
	710102 Masini, echipamente si mijloace de transport				
	710103 Mobilier, aparatura birotica si alte active corporale				
	710130 Alte active fixe (inclusiv reparatii capitale)		12.000	11.900	100
84	TITLUL XV PLATI EFECTUATE IN ANII PRECEDENTI SI RECUPERATE IN ANUL CURENT		-12.000	-11.900	-100
85	Titlul XXI PLATI EFECTUATE IN ANII PRECEDENTI SI RECUPERATE IN ANUL CURENT		-12.000	-11.900	-100
8501	Plati efectuate in anii precedenti si recuperate in anul curent		-12.000	-11.900	-100
850102	Plati efectuate in anii precedenti si recuperate in anul curent (SD)		-12.000	-11.900	-100
8402	TRANSPORTURI	1.147.207.000	944.829.000	815.095.008	129.733.992
01	CHELTUIELI CURENTE	622.906.000	703.745.000	702.971.169	773.831
58	TITLUL X PROIECTE CU FINANTARE DIN FONDURI EXTERNE NERAMBURSABILE AFERENTE CADRULUI FINANCIAR 2014-2020	622.906.000	703.745.000	702.971.169	773.831
5801	Programe din Fondul European de Dezvoltare Regionala (FEDR)	622.906.000	703.745.000	702.971.169	773.831
580101	Finantarea nationala	80.604.000	104.474.000	104.324.705	149.295
580102	Finantarea externa nerambursabila	358.201.000	459.364.000	458.942.582	421.418
580103	Cheltuieli neeligibile	184.101.000	139.907.000	139.703.882	203.118
60	Titlul XII PROIECTE CU FINANTARE DIN SUMELE REPREZENTAND ASISTENTA FINANCIARA NERAMBURSABILA AFERENTA PNRR		2.750.000		2.750.000
6001	Fonduri europene nerambursabile		2.306.000		2.306.000
6003	Sume aferente TVA		444.000		444.000
61	Titlul XIII PROIECTE CU FINANTARE DIN SUMELE AFERENTE COMPONENTEI DE IMPRUMUT A PNRR				



Capitol / Subcapitol / Paragraf	Denumire indicator	Credite bugetare		Plati efectuate	Diferente
		initiale	definitive		
A	B	1	2	3	4=2-3
6101	Fonduri din imprumut rambursabil				
6102	Finantare publica nationala				
6103	Sume aferente TVA				
70	CHELTUIELI DE CAPITAL	524.287.000	241.073.000	112.657.040	128.415.960
71	TITLUL XV ACTIVE NEFINANCIARE	424.287.000	141.073.000	112.657.040	28.415.960
7101	Active fixe	387.618.000	127.404.000	109.432.598	17.971.402
710101	Constructii	296.881.000	66.164.000	54.132.892	12.031.108
710102	Masini, echipamente si mijloace de transport	60.739.000	55.475.000	53.799.208	1.675.792
710103	Mobilier, aparatura birotica si alte active corporale				
710130	Alte active fixe (inclusiv reparatii capitale)	29.998.000	5.765.000	1.500.498	4.264.502
7103	Reparatii capitale aferente activelor fixe	36.669.000	13.669.000	3.224.442	10.444.558
72	TITLUL XVI ACTIVE FINANCIARE	100.000.000	100.000.000		100.000.000
7201	Active financiare	100.000.000	100.000.000		100.000.000
720101	Participare la capitalul social al societatilor comerciale	100.000.000	100.000.000		100.000.000
79	OPERATIUNI FINANCIARE	14.000	11.000	3.896	7.104
81	TITLUL XIX RAMBURSARI DE CREDITE	14.000	11.000	3.896	7.104
8104	Rambursarea imprumuturilor contractate pentru finantarea proiectelor cu finantare UE	14.000	11.000	3.896	7.104
84	TITLUL XV PLATI EFECTUATE IN ANII PRECEDENTI SI RECUPERATE IN ANUL CURENT			-537.097	537.097
85	Titlul XXI PLATI EFECTUATE IN ANII PRECEDENTI SI RECUPERATE IN ANUL CURENT			-537.097	537.097
8501	Plati efectuate in anii precedenti si recuperate in anul curent			-537.097	537.097
850102	Plati efectuate in anii precedenti si recuperate in anul curent (SD)			-537.097	537.097
990297	excedent/deficit sect dezv	5.740.000	43.776.000	-75.067.802	118.843.802

Handwritten signature



CONTUL DE INCHEIERE A EXERCITIULUI BUGETULUI PE ANUL 2023

Executia veniturilor si cheltuielilor bugetului institutiilor publice
finantate integral sau partial din venituri proprii
pe capitole, subcapitole si paragrafe


-lei-

Capitol / Subcapitol	Denumire indicator	Prevederi bugetare initiale	Prevederi bugetare definitive	Incasari realizate	Diferente
A	B	1	2	3	4=3-2
000110	TOTAL VENITURI	3.506.489.000	3.468.257.000	2.647.882.525	-820.374.475
000210	I. VENITURI CURENTE	1.637.457.000	1.528.827.000	1.241.266.379	-287.560.621
290010	C. VENITURI NEFISCALE	1.637.457.000	1.528.827.000	1.241.266.379	-287.560.621
300010	C1. VENITURI DIN PROPRIETATE	63.000	63.000	63.279	279
3010	VENITURI DIN PROPRIETATE	63.000	63.000	63.279	279
301005	Venituri din concesiuni si inchirieri	63.000	63.000	63.279	279
30100530	Alte venituri din concesiuni si inchirieri de catre institutiile publice	63.000	63.000	63.279	279
330010	C2. VANZARI DE BUNURI SI SERVICII	1.637.394.000	1.528.764.000	1.241.203.100	-287.560.900
3310	VENITURI DIN PRESTARI DE SERVICII SI ALTE ACTIVITATI	1.636.565.000	1.525.116.000	1.237.677.952	-287.438.048
331008	Venituri din prestari de servicii	957.000	1.412.000	1.111.282	-300.718
331019	Venituri din serbari si spectacole scolare manifestari culturale, artistice si sportive	1.983.000	5.850.000	4.175.455	-1.674.545
331020	Venituri din cercetare	1.300.000	1.388.000	1.298.773	-89.227
331021	Venituri din contractele incheiate cu casele de asigurari sociale de sanatate	1.357.736.000	1.243.427.000	1.014.936.587	-228.490.413
331030	Venituri din contractele incheiate cu directiile de sanatate publica din sume alocate de la bugetul de stat	177.870.000	164.820.000	112.352.009	-52.467.991
331031	Venituri din contractele incheiate cu directiile de sanatate publica din sume alocate din venituri proprii ale Ministerului Sanatatii	64.000	137.000	119.969	-17.031
331050	Alte venituri din prestari de servicii si alte activitati	96.655.000	108.082.000	103.683.877	-4.398.123
3510	AMENZI, PENALITATI SI CONFISCARI	1.000	1.000	766	-234
351050	Alte amenzi, penalitati si confiscari	1.000	1.000	766	-234
3610	DIVERSE VENITURI	700.000	1.350.000	1.268.463	-81.537
361050	Alte venituri	700.000	1.350.000	1.268.463	-81.537
3710	TRANSFERURI VOLUNTARE, ALTELE DECAT SUBVENTIILE	128.000	2.297.000	2.255.919	-41.081
371001	Donatii si sponsorizari	0	2.139.000	2.136.366	-2.634
371003	Varsaminte din sectiunea de functionare pentru finantarea sectiunii de dezvoltare a bugetului local	0	-338.000	-338.000	0
371004	Varsaminte din sectiunea de functionare	0	338.000	338.000	0
371050	Alte transferuri voluntare	128.000	158.000	119.553	-38.447
390010	II. VENITURI DIN CAPITAL	0	4.000	2.797	-1.203
3910	VENITURI DIN VALORIFICAREA UNOR BUNURI	0	4.000	2.797	-1.203
391001	Venituri din valorificarea unor bunuri ale institutiilor publice	0	1.000	0	-1.000
391050	Alte venituri din valoarea unor bunuri	0	3.000	2.797	-203
400010	III. OPERATIUNI FINANCIARE	225.553.000	216.514.000	3.135.105	-213.378.895
4010	INCASARI DIN RAMBURSAREA IMPRUMUTURILOR ACORDATE	225.553.000	216.514.000	3.135.105	-213.378.895
401015	Sume utilizate din excedentul anului precedent pentru efectuarea de cheltuieli	191.553.000	182.514.000	0	-182.514.000
40101501	Sume utilizate de administratiile locale din excedentul anului precedent pentru sectiunea de functionare	168.933.000	160.889.000	0	-160.889.000
40101502	Sume utilizate de administratiile locale din excedentul anului precedent pentru sectiunea de dezvoltare	22.620.000	21.625.000	0	-21.625.000
401016	Sume primite in cadrul mecanismului decontarii cererilor de plata	34.000.000	34.000.000	3.135.105	-30.864.895
410010	IV. SUBVENTII	1.642.959.000	1.722.144.000	1.400.186.393	-321.957.607
4310	SUBVENTII DE LA ALTE ADMINISTRATII	1.642.959.000	1.722.144.000	1.400.186.393	-321.957.607
431009	Subventii pentru institutii publice	704.569.000	679.912.000	585.990.154	-93.961.846
431010	Subventii din bugetele locale pentru finantarea cheltuielilor curente din domeniul sanatatii	81.850.000	81.760.000	81.378.475	-10.411.525

Handwritten signature


-lei-

Capitol / Subcapitol	Denumire indicator	Prevederi bugetare initiale	Prevederi bugetare definitive	Incasari realizate	Diferente
A	B	1	2	3	4=3-2
431014	Subventii din bugetele locale pentru finantarea cheltuielilor de capital din domeniul sanatatii	35.245.000	137.281.000	45.834.347	-91.446.653
431016	Sume din bugetul de stat catre bugetele locale pentru finantarea investitiilor in sanatate	0	8.329.000	7.653.231	-675.769
43101601	Sume din bugetul de stat catre bugetele locale pentru finantarea aparaturii medicale si echipamentelor de comunicatii in urgenta in sanatate	0	8.329.000	7.653.231	-675.769
431019	Subventii pentru institutii publice	136.552.000	73.810.000	31.738.951	-42.071.049
431033	Subventii din bugetul Fondului national unic de asigurari sociale de sanatate pentru acoperirea cresterilor salariale	684.743.000	731.052.000	647.661.235	-83.390.765
4610	ALTE SUME PRIMITE DE LA UE	211.000	211.000	178.577	-32.423
461004	Alte sume primite din fonduri de la Uniunea Europeana pentru programele operationale finantate din cadrul financiar 2014-2020	211.000	211.000	178.577	-32.423
4810	SUME PRIMITE DE LA UE/ALTI DONATORI IN CONTUL PLATILOR EFECTUATE SI PREFINANTARI AFERENTE CADRULUI FINANCIAR 2014-2020	309.000	557.000	3.113.274	2.556.274
481001	Fondul European de Dezvoltare Regionala(FEDR)	277.000	277.000	3.002.370	2.725.370
48100101	Sume primite in contul platilor efectuate in anul curent	12.000	12.000	0	-12.000
48100102	Sume primite in contul platilor efectuate in anii anteriori	265.000	265.000	27.370	-237.630
48100103	Prefinantare	0	0	2.975.000	2.975.000
481015	Alte programe comunitare finantate in perioada 2014-2020	32.000	144.000	118.378	-25.622
48101501	Sume primite in contul platilor efectuate in anul curent	32.000	144.000	118.378	-25.622
481016	Alte facilitati si instrumente postaderare	0	136.000	-7.474	-143.474
48101603	Prefinantari	0	136.000	-7.474	-143.474
000110	TOTAL VENITURI-SECTIUNEA DE FUNCTIONARE	3.277.552.000	3.192.102.000	2.555.888.243	-636.213.757
000210	I. VENITURI CURENTE	1.637.457.000	1.528.489.000	1.240.928.379	-287.560.621
290010	C. VENITURI NEFISCALE	1.637.457.000	1.528.489.000	1.240.928.379	-287.560.621
300010	C1. VENITURI DIN PROPRIETATE	63.000	63.000	63.279	279
3010	VENITURI DIN PROPRIETATE	63.000	63.000	63.279	279
301005	Venituri din concesiuni si inchirieri	63.000	63.000	63.279	279
30100530	Alte venituri din concesiuni si inchirieri de catre institutiile publice	63.000	63.000	63.279	279
330010	C2. VANZARI DE BUNURI SI SERVICII	1.637.394.000	1.528.426.000	1.240.865.100	-287.560.900
3310	VENITURI DIN PRESTARI DE SERVICII SI ALTE ACTIVITATI	1.636.565.000	1.525.116.000	1.237.677.952	-287.438.048
331008	Venituri din prestari de servicii	957.000	1.412.000	1.111.282	-300.718
331019	Venituri din serbari si spectacole scolare manifestari culturale, artistice si sportive	1.983.000	5.850.000	4.175.455	-1.674.545
331020	Venituri din cercetare	1.300.000	1.388.000	1.298.773	-89.227
331021	Venituri din contractele incheiate cu casele de asigurari sociale de sanatate	1.357.736.000	1.243.427.000	1.014.936.587	-228.490.413
331030	Venituri din contractele incheiate cu directiile de sanatate publica din sume alocate de la bugetul de stat	177.870.000	164.820.000	112.352.009	-52.467.991
331031	Venituri din contractele incheiate cu directiile de sanatate publica din sume alocate din venituri proprii ale Ministerului Sanatatii	64.000	137.000	119.969	-17.031
331050	Alte venituri din prestari de servicii si alte activitati	96.655.000	108.082.000	103.683.877	-4.398.123
3510	AMENZI, PENALITATI SI CONFISCARI	1.000	1.000	766	-234
351050	Alte amenzi, penalitati si confiscari	1.000	1.000	766	-234
3610	DIVERSE VENITURI	700.000	1.350.000	1.268.463	-81.537
361050	Alte venituri	700.000	1.350.000	1.268.463	-81.537
3710	TRANSFERURI VOLUNTARE, ALTELE DECAT SUBVENTIILE	128.000	1.959.000	1.917.919	-41.081
371001	Donatii si sponsorizari	0	2.189.000	2.136.366	-2.634
371003	Varsaminte din sectiunea de functionare pentru finantarea sectiunii de dezvoltare a bugetului local	0	-338.000	-338.000	0



-lei-


Capitol / Subcapitol	Denumire indicator	Prevederi bugetare initiale	Prevederi bugetare definitive	Incasari realizate	Diferente
A	B	1	2	3	4=3-2
371050	Alte transferuri voluntare	128.000	158.000	119.553	-38.447
400010	III. OPERATIUNI FINANCIARE	168.933.000	160.889.000	0	-160.889.000
4010	INCASARI DIN RAMBURSAREA IMPRUMUTURILOR ACORDATE	168.933.000	160.889.000	0	-160.889.000
401015	Sume utilizate din excedentul anului precedent pentru efectuarea de cheltuieli	168.933.000	160.889.000	0	-160.889.000
40101501	Sume utilizate de administratiile locale din excedentul anului precedent pentru sectiunea de functionare	168.933.000	160.889.000	0	-160.889.000
410010	IV. SUBVENTII	1.471.162.000	1.502.724.000	1.314.959.864	-187.764.136
4310	SUBVENTII DE LA ALTE ADMINISTRATII	1.471.162.000	1.502.724.000	1.314.959.864	-187.764.136
431009	Subventii pentru institutii publice	704.569.000	679.912.000	585.950.154	-93.961.846
431010	Subventii din bugetele locale pentru finantarea cheltuielilor curente din domeniul sanatatii	81.850.000	91.760.000	81.348.475	-10.411.525
431033	Subventii din bugetul Fondului national unic de asigurari sociale de sanatate pentru acoperirea cresterilor salariale	684.743.000	731.052.000	647.661.235	-83.390.765
000110	TOTAL VENITURI- SECTIUNEA DE DEZVOLTARE	228.937.000	276.155.000	91.994.282	-184.160.718
000210	I. VENITURI CURENTE	0	338.000	338.000	0
290010	C. VENITURI NEFISCALE	0	338.000	338.000	0
330010	C2. VANZARI DE BUNURI SI SERVICII	0	338.000	338.000	0
3710	TRANSFERURI VOLUNTARE, ALTELE DECAT SUBVENTIILE	0	338.000	338.000	0
371004	Varsaminte din sectiunea de functionare	0	338.000	338.000	0
390010	II. VENITURI DIN CAPITAL	0	4.000	2.797	-1.203
3910	VENITURI DIN VALORIFICAREA UNOR BUNURI	0	4.000	2.797	-1.203
391001	Venituri din valorificarea unor bunuri ale institutiilor publice	0	1.000	0	-1.000
391050	Alte venituri din valoarea unor bunuri	0	3.000	2.797	-203
400010	III. OPERATIUNI FINANCIARE	56.620.000	55.625.000	3.135.105	-52.489.895
4010	INCASARI DIN RAMBURSAREA IMPRUMUTURILOR ACORDATE	56.620.000	55.625.000	3.135.105	-52.489.895
401015	Sume utilizate din excedentul anului precedent pentru efectuarea de cheltuieli	22.620.000	21.625.000	0	-21.625.000
40101502	Sume utilizate de administratiile locale din excedentul anului precedent pentru sectiunea de dezvoltare	22.620.000	21.625.000	0	-21.625.000
401016	Sume primite in cadrul mecanismului decontarii cererilor de plata	34.000.000	34.000.000	3.135.105	-30.864.895
410010	IV. SUBVENTII	171.797.000	219.420.000	85.226.529	-134.193.471
4310	SUBVENTII DE LA ALTE ADMINISTRATII	171.797.000	219.420.000	85.226.529	-134.193.471
431014	Subventii din bugetele locale pentru finantarea cheltuielilor de capital din domeniul sanatatii	35.245.000	137.281.000	45.834.347	-91.446.653
431016	Sume din bugetul de stat catre bugetele locale pentru finantarea investitiilor in sanatate	0	8.329.000	7.653.231	-675.769
43101601	Sume din bugetul de stat catre bugetele locale pentru finantarea aparaturii medicale si echipamentelor de comunicatii in urgenta in sanatate	0	8.329.000	7.653.231	-675.769
431019	Subventii pentru institutii publice	136.552.000	73.810.000	31.738.951	-42.071.049
4610	ALTE SUME PRIMATE DE LA UE	211.000	211.000	178.577	-32.423
461004	Alte sume primite din fonduri de la Uniunea Europeana pentru programele operationale finantate din cadrul financiar 2014-2020	211.000	211.000	178.577	-32.423
4810	SUME PRIMATE DE LA UE/ALTI DONATORI IN CONTUL PLATILOR EFECTUATE SI PREFINANATARI AFERENTE CADRULUI FINANCIAR 2014-2020	309.000	557.000	3.113.274	2.556.274
481001	Fondul European de Dezvoltare Regionala(FEDR)	277.000	277.000	3.002.370	2.725.370
48100101	Sume primite in contul platilor efectuate in anul curent	12.000	12.000	0	-12.000
48100102	Sume primite in contul platilor efectuate in anii anteriori	265.000	265.000	27.370	-237.630
48100103	Prefinantare	0	0	2.975.000	2.975.000
481015	Alte programe comunitare finantate in perioada 2014-2020	32.000	144.000	148.378	-25.622
48101501	Sume primite in contul platilor efectuate in anul curent	32.000	144.000	148.378	-25.622



-lei-

Capitol / Subcapitol	Denumire indicator	Prevederi bugetare initiale	Prevederi bugetare definitive	Incasari realizate	Diferente
A	B	1	2	3	4=3-2
481016	Alte facilitati si instrumente postaderare	0	136.000	-7.474	-143.474
48101603	Prefinantari	0	136.000	-7.474	-143.474

[Handwritten signature]



CONTUL DE INCHEIERE A EXERCITIULUI BUGETULUI PE ANUL 2023

Executia cheltuielilor bugetului institutiilor publice
finantate integral sau partial din venituri proprii
pe capitole, titluri, articole si alineate

lei

Capitol / Grupa / Titlu Articol/Alineat	Denumire indicator	Credite bugetare		Plati efectuate	Diferente
		initiale	definitive		
A	B	1	2	3	4=2-3
5010	TOTAL CHELTUIELI	3.506.489.000	3.468.257.000	2.623.984.130	844.272.870
5410	ALTE SERVICII PUBLICE GENERALE	12.580.000	12.595.000	12.360.913	234.087
541010	Servicii publice comunitare de evidenta a persoanelor	12.580.000	12.595.000	12.360.913	234.087
	ORDINE PUBLICA SI SIGURANTA NATIONALA	72.351.000	74.982.000	73.577.206	1.404.794
6110	Ordine publica	72.351.000	74.982.000	73.577.206	1.404.794
611003	Politia comunitara	72.351.000	74.982.000	73.577.206	1.404.794
61100304	Politia comunitara	72.351.000	74.982.000	73.577.206	1.404.794
6510	INVATAMANT	25.463.000	24.632.000	24.301.369	330.631
651050	Alte cheltuieli in domeniul invatamantului	25.463.000	24.632.000	24.301.369	330.631
6610	SANATATE	2.591.824.000	2.621.758.000	1.916.608.579	705.149.421
661006	Servicii medicale in unitati sanitare cu paturi	2.591.824.000	2.621.758.000	1.916.608.579	705.149.421
66100601	Spitale generale	2.591.824.000	2.621.758.000	1.916.608.579	705.149.421
6710	CULTURA, RECREERE SI RELIGIE	610.153.000	589.813.000	494.880.132	94.932.868
671003	Servicii culturale	355.214.000	373.737.000	341.606.377	32.130.623
67100303	Muzee	51.134.000	50.075.000	45.646.045	4.428.955
67100304	Institutiile publice de spectacole si concerte	243.115.000	252.633.000	233.071.579	19.561.421
67100305	Scoli populare de arta si meserii	4.589.000	4.112.000	4.007.263	104.737
67100306	Case de cultura	1.015.000	949.000	761.115	187.885
67100314	Centre culturale	2.408.000	2.276.000	1.745.596	530.404
67100330	Alte servicii culturale	52.953.000	63.692.000	56.374.779	7.317.221
671005	Servicii recreative si sportive	46.285.000	47.175.000	42.666.402	4.508.598
67100501	Sport	46.285.000	47.175.000	42.666.402	4.508.598
671050	Alte servicii in domeniile culturii, recreerii si religiei	208.654.000	168.901.000	110.607.353	58.293.647
	LOCUINTE, SERVICII SI DEZVOLTARE PUBLICA	156.633.000	118.677.000	81.626.935	37.050.065
7010	Locuinte	78.157.000	40.298.000	25.988.595	14.309.405
701003	Dezvoltarea sistemului de locuinte	78.157.000	40.298.000	25.988.595	14.309.405
70100301	Dezvoltarea sistemului de locuinte	78.157.000	40.298.000	25.988.595	14.309.405
701050	Alte servicii in domeniile locuintelor, serviciilor si dezvoltarii comunale	78.476.000	78.379.000	55.638.340	22.740.660
7410	PROTECTIA MEDIULUI	37.485.000	25.800.000	20.628.996	5.171.004
741050	Alte servicii in domeniul protectiei mediului	37.485.000	25.800.000	20.628.996	5.171.004
990010	EXCEDENT/DEFICIT	0	0	23.898.395	-23.898.395

Handwritten signature



BUGETUL PROPRIU AL MUNICIPIULUI BUCURESTI

Hot. Nr.

Anexa 4 la HCGMB nr.

139/29.04.2024


CONTUL DE INCHEIERE A EXERCITIULUI BUGETULUI PE ANUL 2023

Executia cheltuielilor bugetului institutiilor publice
finantate integral sau partial din venituri proprii
pe capitole, titluri, articole si alineate

-lei-


Capitol / Grupa / Titlu Articol/Alineat	Denumire indicator	Credite bugetare		Plati efectuate	Diferente
		initiale	definitive		
A	B	1	2	3	4=2-3
5010	TOTAL CHELTUIELI	3.506.489.000	3.468.257.000	2.623.984.130	844.272.870
01	CHELTUIELI CURENTE	3.312.072.000	3.240.942.000	2.537.884.986	703.057.014
10	TITLUL I CHELTUIELI DE PERSONAL	1.686.584.000	1.623.628.000	1.448.469.735	175.158.265
20	TITLUL II BUNURI SI SERVICII	1.575.363.000	1.559.250.000	1.068.551.556	490.698.444
57	TITLUL VIII ASISTENTA SOCIALA	2.259.000	2.664.000	1.934.118	729.882
58	TITLUL X PROIECTE CU FINANTARE DIN FONDURI EXTERNE NERAMBURSABILE AFERENTE CADRULUI FINANCIAR 2014-2020	34.520.000	34.869.000	6.116.624	28.752.376
59	TITLUL XI ALTE CHELTUIELI	13.346.000	14.985.000	12.334.265	2.650.735
61	Titlul XIII PROIECTE CU FINANTARE DIN SUMELE AFERENTE COMPONENTEI DE IMPRUMUT A PNRR		5.546.000	478.688	5.067.312
70	CHELTUIELI DE CAPITAL	194.417.000	235.748.000	95.725.388	140.022.612
71	TITLUL XV ACTIVE NEFINANCIARE PLATI EFECTUATE IN ANII PRECEDENTI SI	194.417.000	235.748.000	95.725.388	140.022.612
84	RECUPERATE IN ANUL CURENT		-8.433.000	-9.626.244	1.193.244
85	Titlul XXI PLATI EFECTUATE IN ANII PRECEDENTI SI RECUPERATE IN ANUL CURENT		-8.433.000	-9.626.244	1.193.244
5410	ALTE SERVICII PUBLICE GENERALE	12.580.000	12.595.000	12.360.913	234.087
01	CHELTUIELI CURENTE	12.454.000	12.633.000	12.425.768	207.232
10	TITLUL I CHELTUIELI DE PERSONAL	11.230.000	11.520.000	11.445.194	74.806
1001	Cheltuieli salariale in bani	10.709.000	10.999.000	10.950.586	48.414
100101	Salarii de baza	8.511.000	8.700.000	8.675.942	24.058
100105	Sporuri pentru conditii de munca	1.044.000	1.084.000	1.079.010	4.990
100110	Fond pentru posturi ocupate prin cumul	899.000	957.000	949.508	7.492
100117	Indemnizatii de hrana	252.000	255.000	243.906	11.094
100130	Alte drepturi salariale in bani	3.000	3.000	2.220	780
1002	Cheltuieli salariale in natura	106.000	106.000	101.500	4.500
100206	Vouchere de vacanta	106.000	106.000	101.500	4.500
1003	Contributii	415.000	415.000	393.108	21.892
100307	Contributia asiguratorie pentru munca	415.000	415.000	393.108	21.892
20	TITLUL II BUNURI SI SERVICII	1.105.000	1.113.000	980.574	132.426
2001	Bunuri si servicii	489.000	634.000	551.423	82.577
200101	Furnituri de birou	8.000	10.000	9.054	946
200103	Incalzit, iluminat si forta motrica	62.000	146.000	119.643	26.357
200104	Apa, canal si salubritate	8.000	7.000	4.921	2.079
200105	Carburanti si lubrifianti	20.000	18.000	15.692	2.308
200106	Piese de schimb	2.000	1.000	855	145
200107	Transport	6.000			
200108	Posta, telecomunicatii, radio, tv, internet	23.000	23.000	21.251	1.749
200109	Materiale si prestari de servicii cu caracter functional	215.000	279.000	234.237	44.763
200130	Alte bunuri si servicii pentru intretinere si functionare	145.000	150.000	145.770	4.230
2005	Bunuri de natura obiectelor de inventar	140.000	3.000	2.691	309
200530	Alte obiecte de inventar	140.000	3.000	2.691	309
2011	Carti, publicatii si materiale documentare	5.000	4.000	3.858	142
2014	Protectia muncii	5.000	10.000	7.876	2.124
2030	Alte cheltuieli	466.000	462.000	414.726	47.274

Capitol / Grupa / Titlu Articol/Alineat	Denumire indicator	Credite bugetare		Plati efectuate	Diferente
		initiale	definitive		
A	B	1	2	3	4=2-3
203030	Alte cheltuieli cu bunuri si servicii	466.000	462.000	414.726	47.274
59	TITLUL XI ALTE CHELTUIELI	119.000			
5917	Despagubiri civile	119.000			
70	CHELTUIELI DE CAPITAL	126.000	126.000	98.459	27.541
71	TITLUL XV ACTIVE NEFINANCIARE	126.000	126.000	98.459	27.541
7101	Active fixe	126.000	126.000	98.459	27.541
710102	Masini, echipamente si mijloace de transport	110.000	110.000	82.513	27.487
710130	Alte active fixe (inclusiv reparatii capitale)	16.000	16.000	15.946	54
84	PLATI EFECTUATE IN ANII PRECEDENTI SI RECUPERATE IN ANUL CURENT		-164.000	-163.314	-686
85	Titlul XXI PLATI EFECTUATE IN ANII PRECEDENTI SI RECUPERATE IN ANUL CURENT		-164.000	-163.314	-686
8501	Plati efectuate in anii precedenti si recuperate in anul curent		-164.000	-163.314	-686
850101	Plati efectuate in anii precedenti si recuperate in anul curent (SF)		-164.000	-163.314	-686
6110	ORDINE PUBLICA SI SIGURANTA NATIONALA	72.351.000	74.982.000	73.577.206	1.404.794
01	CHELTUIELI CURENTE	72.351.000	75.780.000	74.375.206	1.404.794
10	TITLUL I CHELTUIELI DE PERSONAL	68.150.000	71.841.000	71.523.113	317.887
1001	Cheltuieli salariale in bani	60.045.000	62.888.000	62.623.504	264.496
100101	Salarii de baza	52.764.000	53.484.000	53.387.700	96.300
100105	Sporuri pentru conditii de munca	5.881.000	6.129.000	6.108.596	20.404
100130	Alte drepturi salariale in bani	1.400.000	3.275.000	3.127.208	147.792
1002	Cheltuieli salariale in natura	6.869.000	7.522.000	7.511.521	10.479
100202	Norme de hrana	6.144.000	6.854.000	6.843.795	10.205
100206	Vouchere de vacanta	725.000	668.000	667.726	274
1003	Contributii	1.236.000	1.431.000	1.388.088	42.912
100307	Contributia asiguratorie pentru munca	1.236.000	1.431.000	1.388.088	42.912
20	TITLUL II BUNURI SI SERVICII	4.201.000	3.939.000	2.852.093	1.086.907
2001	Bunuri si servicii	2.837.000	3.034.000	2.223.244	810.756
200101	Furnituri de birou	113.000	123.000	122.397	603
200102	Materiale pentru curatenie	43.000	23.000	7.422	15.578
200103	Incalzit, iluminat si forta motrica	371.000	435.000	421.295	13.705
200104	Apa, canal si salubritate	98.000	98.000	50.859	47.141
200105	Carburanti si lubrifianti	507.000	507.000	446.952	60.048
200106	Piese de schimb	420.000	385.000	222.952	162.048
200108	Posta, telecomunicatii, radio, tv, internet	315.000	440.000	358.566	81.434
200130	Alte bunuri si servicii pentru intretinere si functionare	970.000	1.023.000	592.801	430.199
2002	Reparatii curente	55.000	14.000	13.486	514
2004	Medicamente si materiale sanitare	1.000	1.000		1.000
200404	Dezinfectanti	1.000	1.000		1.000
2005	Bunuri de natura obiectelor de inventar	833.000	519.000	301.068	217.932
200501	Uniforme si echipament	569.000	473.000	260.759	212.241
200530	Alte obiecte de inventar	264.000	46.000	40.309	5.691
2006	Deplasari, detasari, transferari	1.000	1.000		1.000
200601	Deplasari interne, detasari, transferari	1.000	1.000		1.000
2011	Carti, publicatii si materiale documentare				
2013	Pregatire profesionala	169.000	22.000	21.050	950
2014	Protectia muncii	3.000	3.000	2.309	691
2030	Alte cheltuieli	302.000	345.000	290.936	54.064
203003	Prime de asigurare non-viata	131.000	189.000	165.067	33.933
203004	Chirii	106.000	106.000	100.909	5.091
203030	Alte cheltuieli cu bunuri si servicii	65.000	50.000	34.960	15.040
84	PLATI EFECTUATE IN ANII PRECEDENTI SI RECUPERATE IN ANUL CURENT		-798.000	-798.000	



Capitol / Grupa / Titlu Articol/Alineat	Denumire indicator	Credite bugetare		Plati efectuate	Diferente
		initiale	definitive		
A	B	1	2	3	4=2-3
85	Titlul XXI PLATI EFECTUATE IN ANII PRECEDENTI SI RECUPERATE IN ANUL CURENT		-798.000	-798.000	
8501	Plati efectuate in anii precedenti si recuperate in anul curent		-798.000	-798.000	
850101	Plati efectuate in anii precedenti si recuperate in anul curent (SF)		-798.000	-798.000	
6510	INVATAMANT	25.463.000	24.632.000	24.301.369	330.631
01	CHELTUIELI CURENTE	24.472.000	23.988.000	23.703.504	284.496
10	TITLUL I CHELTUIELI DE PERSONAL	6.629.000	6.566.000	6.562.934	3.066
1001	Cheltuieli salariale in bani	6.422.000	6.347.000	6.344.799	2.201
100101	Salarii de baza	5.622.000	5.568.000	5.567.339	661
100105	Sporuri pentru conditii de munca	600.000	589.000	588.313	687
100117	Indemnizatii de hrana	200.000	190.000	189.147	853
1002	Cheltuieli salariale in natura	75.000	79.000	78.221	779
100206	Vouchere de vacanta	75.000	79.000	78.221	779
1003	Contributii	132.000	140.000	139.914	86
100307	Contributia asiguratorie pentru munca	132.000	140.000	139.914	86
20	TITLUL II BUNURI SI SERVICII	17.748.000	17.329.000	17.061.237	267.763
2001	Bunuri si servicii	1.953.000	2.085.000	2.069.299	15.701
200101	Furnituri de birou	15.000	13.000	12.388	612
200102	Materiale pentru curatenie	9.000	7.000	6.313	687
200103	Incalzit, iluminat si forta motrica	234.000	344.000	336.921	7.079
200104	Apa, canal si salubritate	25.000	20.000	18.924	1.076
200105	Carburanti si lubrifianti	55.000	52.000	51.455	545
200107	Transport	320.000	320.000	320.000	
200108	Posta, telecomunicatii, radio, tv, internet	95.000	72.000	70.087	1.913
200109	Materiale si prestari de servicii cu caracter functional	900.000	961.000	958.047	2.953
200130	Alte bunuri si servicii pentru intretinere si functionare	300.000	296.000	295.164	836
2002	Reparatii curente	531.000	491.000	490.996	4
2005	Bunuri de natura obiectelor de inventar	46.000	259.000	258.700	300
200530	Alte obiecte de inventar	46.000	259.000	258.700	300
2010	Cercetare-dezvoltare	50.000	50.000	49.026	974
2012	Consultanta si expertiza	250.000	440.000	439.824	176
2013	Pregatire profesionala	20.000	18.000	17.215	785
2014	Protectia muncii	77.000	39.000	34.575	4.425
2030	Alte cheltuieli	14.821.000	13.947.000	13.701.602	245.398
203001	Reclama si publicitate	22.000	63.000	57.991	5.009
203003	Prime de asigurare non-viata	15.000	15.000	14.393	607
203004	Chirii	152.000	106.000	105.900	100
203030	Alte cheltuieli cu bunuri si servicii	14.632.000	13.763.000	13.523.318	239.682
58	TITLUL X PROIECTE CU FINANTARE DIN FONDURI EXTERNE NERAMBURSABILE AFERENTE CADRULUI FINANCIAR 2014-2020	32.000	32.000	18.931	13.069
5815	Alte programe comunitare finantate in perioada 2014-2020	32.000	32.000	18.931	13.069
581502	Finantare externa nerambursabila	32.000	32.000	18.931	13.069
59	TITLUL XI ALTE CHELTUIELI	63.000	61.000	60.402	598
5940	Sume aferente persoanelor cu handicap neincadrate	63.000	61.000	60.402	598
70	CHELTUIELI DE CAPITAL	991.000	644.000	640.117	3.883
71	TITLUL XV ACTIVE NEFINANCIARE	991.000	644.000	640.117	3.883
7101	Active fixe	991.000	644.000	640.117	3.883
710103	Mobilier, aparatura birotica si alte active corporale	981.000	634.000	631.774	2.229
710130	Alte active fixe (inclusiv reparatii capitale)	10.000	10.000	8.346	1.654
84	PLATI EFECTUATE IN ANII PRECEDENTI SI				

[Signature]




Capitol / Grupa / Titlu Articol/Alineat	Denumire indicator	Credite bugetare		Plati efectuate	Diferente
		initiale	definitive		
A	B	1	2	3	4=2-3
85	RECUPERATE IN ANUL CURENT Titlul XXI PLATI EFECTUATE IN ANII PRECEDENTI SI RECUPERATE IN ANUL CURENT			-42.252	42.252
8501	Plati efectuate in anii precedenti si recuperate in anul curent			-42.252	42.252
850101	Plati efectuate in anii precedenti si recuperate in anul curent (SF)			-42.252	42.252
6610	SANATATE	2.591.824.000	2.621.758.000	1.916.608.579	705.149.421
01	CHELTUIELI CURENTE	2.533.959.000	2.460.575.000	1.859.512.344	601.062.656
10	TITLUL I CHELTUIELI DE PERSONAL	1.325.678.000	1.253.011.000	1.089.197.191	163.813.809
1001	Cheltuieli salariale in bani	1.276.482.000	1.208.411.000	1.052.148.148	156.262.852
100101	Salarii de baza	784.503.000	756.714.000	693.609.418	63.104.582
100105	Sporuri pentru conditii de munca	271.118.000	241.246.000	184.912.819	56.333.181
100106	Alte sporuri	70.368.000	66.464.000	52.900.910	13.563.090
100107	Ore suplimentare	7.192.000	6.592.000	4.970.270	1.621.730
100108	Fond de premii	600.000			
100110	Fond pentru posturi ocupate prin cumul	14.358.000	14.889.000	14.267.754	621.246
100111	Fond aferent platii cu ora	52.248.000	48.913.000	42.067.302	6.845.698
100112	Indemnizatii platite unor persoane din afara unitatii	252.000	249.000	35.433	213.567
100113	Drepturi de delegare	38.000	38.000	7.971	30.029
100114	Indemnizatii de detasare	562.000	373.000		373.000
100115	Alocatii pentru transportul la si de la locul de munca	25.000	25.000		25.000
100117	Indemnizatii de hrana	37.247.000	33.228.000	26.647.295	6.580.705
100130	Alte drepturi salariale in bani	37.971.000	39.680.000	32.728.976	6.951.024
1002	Cheltuieli salariale in natura	16.213.000	14.043.000	12.026.812	2.016.188
100206	Vouchere de vacanta	16.213.000	14.043.000	12.026.812	2.016.188
1003	Contributii	32.983.000	30.557.000	25.022.231	5.534.769
100301	Contributii de asigurari sociale de stat	1.358.000	1.338.000	877.546	460.454
100307	Contributia asiguratorie pentru munca	31.625.000	29.219.000	24.144.685	5.074.315
20	TITLUL II BUNURI SI SERVICII	1.163.529.000	1.163.147.000	756.137.562	407.009.438
2001	Bunuri si servicii	302.904.000	336.249.000	216.188.902	120.060.098
200101	Furnituri de birou	5.028.000	4.525.000	2.949.101	1.575.899
200102	Materiale pentru curatenie	9.623.000	10.500.000	6.916.864	3.583.136
200103	Incalzit, iluminat si forta motrica	66.354.000	62.410.000	40.730.798	21.679.202
200104	Apa, canal si salubritate	15.485.000	14.173.000	7.936.234	6.236.766
200105	Carburanti si lubrifianti	805.000	784.000	259.446	524.554
200106	Piese de schimb	9.523.000	10.748.000	5.741.109	5.006.891
200107	Transport	248.000	351.000	190.785	160.215
200108	Posta, telecomunicatii, radio, tv, internet	2.566.000	2.498.000	1.415.545	1.082.455
200109	Materiale si prestari de servicii cu caracter functional	82.432.000	94.856.000	62.848.197	32.007.803
200130	Alte bunuri si servicii pentru intretinere si functionare	110.840.000	135.404.000	87.200.823	48.203.177
2002	Reparatii curente	22.105.000	19.113.000	9.656.935	9.456.065
2003	Hrana	35.746.000	37.489.000	25.721.312	11.767.688
200301	Hrana pentru oameni	35.746.000	37.489.000	25.721.312	11.767.688
2004	Medicamente si materiale sanitare	757.621.000	731.472.000	483.013.015	248.458.985
200401	Medicamente	520.053.000	506.156.000	343.582.936	162.573.064
200402	Materiale sanitare	158.403.000	148.286.000	93.917.891	54.368.109
200403	Reactivi	58.127.000	58.912.000	36.040.513	22.871.487
200404	Dezinfectanti	21.038.000	18.118.000	9.471.675	8.646.325
2005	Bunuri de natura obiectelor de inventar	18.658.000	15.082.000	8.409.647	6.672.353
200501	Uniforme si echipament	3.134.000	2.067.000	840.216	1.226.784
200503	Lenjerie si accesorii de pat	3.290.000	2.023.000	760.500	1.262.500
200530	Alte obiecte de inventar	12.234.000	10.992.000	6.808.931	4.183.069
2006	Deplasari, detasari, transferari	1.268.000	962.000	444.569	517.440
200601	Deplasari interne, detasari, transferari	973.000	719.000	320.896	388.104
200602	Deplasari in strainatate	295.000	243.000	123.664	119.336
2009	Materiale de laborator	4.890.000	4.605.000	2.437.378	2.167.622


Capitol / Grupa / Titlu Articol/Alineat	Denumire indicator	Credite bugetare		Plati efectuate	Diferente
		initiale	definitive		
A	B	1	2	3	4=2-3
2010	Cercetare-dezvoltare	300.000	300.000	0	300.000
2011	Carti, publicatii si materiale documentare	178.000	173.000	27.330	145.670
2012	Consultanta si expertiza	2.757.000	2.361.000	1.417.117	943.883
2013	Pregatire profesionala	1.839.000	1.215.000	391.938	823.062
2014	Protectia muncii	3.881.000	2.216.000	730.513	1.485.487
2025	Cheltuieli judiciare si extrajudiciare derivate din actiuni in reprezentarea intereselor statului, potrivit dispozitiilor legale	10.000	10.000	3.829	6.171
2030	Alte cheltuieli	11.372.000	11.900.000	7.695.086	4.204.914
203001	Reclama si publicitate	47.000	47.000	180	46.820
203003	Prime de asigurare non-viata	178.000	151.000	44.749	106.251
203004	Chirii	1.873.000	2.261.000	1.435.812	825.188
203030	Alte cheltuieli cu bunuri si servicii	9.274.000	9.441.000	6.214.345	3.226.655
58	TITLUL X PROIECTE CU FINANTARE DIN FONDURI EXTERNE NERAMBURSABILE AFERENTE CADRULUI FINANCIAR 2014-2020	34.488.000	34.488.000	5.988.855	28.499.145
5801	Programe din Fondul European de Dezvoltare Regionala (FEDR)	34.488.000	34.488.000	5.988.855	28.499.145
580102	Finantarea externa nerambursabila	34.488.000	34.488.000	5.988.855	28.499.145
59	TITLUL XI ALTE CHELTUIELI	10.264.000	9.929.000	8.188.736	1.740.264
5901	Burse	400.000			
5917	Despagubiri civile	26.000	26.000	15.726	10.274
5940	Sume aferente persoanelor cu handicap neincadrate	9.838.000	9.903.000	8.173.010	1.729.990
70	CHELTUIELI DE CAPITAL	57.865.000	167.580.000	64.483.095	103.096.905
71	TITLUL XV ACTIVE NEFINANCIARE	57.865.000	167.580.000	64.483.095	103.096.905
7101	Active fixe	57.306.000	167.328.000	64.483.095	102.844.905
710101	Constructii	449.000	27.000	20.335	6.665
710102	Masini, echipamente si mijloace de transport	49.934.000	159.183.000	61.317.212	97.865.788
710103	Mobilier, aparatura birotica si alte active corporale	4.455.000	5.628.000	2.469.533	3.158.467
710130	Alte active fixe (inclusiv reparatii capitale)	2.468.000	2.490.000	676.015	1.813.985
7103	Reparatii capitale aferente activelor fixe	559.000	252.000		252.000
84	PLATI EFECTUATE IN ANII PRECEDENTI SI RECUPERATE IN ANUL CURENT		-6.397.000	-7.386.860	989.860
85	Titlul XXI PLATI EFECTUATE IN ANII PRECEDENTI SI RECUPERATE IN ANUL CURENT		-6.397.000	-7.386.860	989.860
8501	Plati efectuate in anii precedenti si recuperate in anul curent		-6.397.000	-7.386.860	989.860
850101	Plati efectuate in anii precedenti si recuperate in anul curent (SF)		-6.390.000	-7.380.434	990.434
850102	Plati efectuate in anii precedenti si recuperate in anul curent (SD)		-7.000	-6.426	-574
6710	CULTURA, RECREERE SI RELIGIE	610.153.000	589.813.000	494.880.132	94.932.868
01	CHELTUIELI CURENTE	555.663.000	558.076.000	479.702.404	78.373.596
10	TITLUL I CHELTUIELI DE PERSONAL	230.390.000	235.291.000	226.694.919	8.596.081
1001	Cheltuieli salariale in bani	221.245.000	225.288.000	217.183.358	8.104.642
100101	Salarii de baza	189.552.000	193.082.000	186.773.815	6.308.185
100105	Sporuri pentru conditii de munca	10.544.000	10.867.000	10.242.182	653.818
100106	Alte sporuri	3.804.000	3.675.000	3.143.644	231.366
100110	Fond pentru posturi ocupate prin cumul	6.431.000	6.639.000	6.453.299	185.701
100112	Indemnizatii platite unor persoane din afara unitatii		2.000	1.375	625
100113	Drepturi de delegare	44.000	32.000	22.760	9.240



Capitol / Grupa / Titlu Articol/Alineat	Denumire indicator	Credite bugetare		Plati efectuate	Diferente
		initiale	definitive		
A	B	1	2	3	4=2-3
100116	Alocatii pentru locuinte	85.000	517.000	478.132	38.868
100117	Indemnizatii de hrana	9.314.000	9.069.000	8.441.554	627.446
100130	Alte drepturi salariale in bani	1.471.000	1.405.000	1.355.607	49.393
1002	Cheltuieli salariale in natura	3.609.000	3.530.000	3.299.597	230.403
100206	Vouchere de vacanta	3.609.000	3.530.000	3.299.597	230.403
1003	Contributii	5.536.000	6.473.000	6.211.964	261.036
100306	Contributii pentru concedii si indemnizatii	195.000	182.000	146.852	35.148
100307	Contributia asiguratorie pentru munca	5.341.000	5.794.000	5.591.339	202.661
100308	Contributii platite de angajator in numele angajatului		497.000	473.773	23.227
20	TITLUL II BUNURI SI SERVICII	321.291.000	316.416.000	247.632.595	68.783.405
2001	Bunuri si servicii	156.829.000	157.263.000	121.729.085	35.533.915
200101	Furnituri de birou	926.000	755.000	636.648	118.352
200102	Materiale pentru curatenie	910.000	894.000	706.987	187.013
200103	Incalzit, iluminat si forta motrica	19.711.000	19.671.000	13.263.908	6.407.092
200104	Apa, canal si salubritate	16.884.000	19.159.000	11.834.831	7.324.169
200105	Carburanti si lubrifianti	2.319.000	2.327.000	1.492.123	834.877
200106	Piese de schimb	507.000	439.000	293.255	145.745
200107	Transport	25.000	11.000	4.756	6.244
200108	Posta, telecomunicatii, radio, tv, internet	1.758.000	1.555.000	1.335.974	219.026
200109	Materiale si prestari de servicii cu caracter functional	87.385.000	92.445.000	75.230.079	17.214.921
200130	Alte bunuri si servicii pentru intretinere si functionare	26.404.000	20.007.000	16.930.524	3.076.476
2002	Reparatii curente	42.887.000	36.322.000	22.453.214	13.868.786
2003	Hrana	3.100.000	3.500.000	2.687.400	812.600
200301	Hrana pentru oameni	100.000	100.000	83.494	16.506
200302	Hrana pentru animale	3.000.000	3.400.000	2.603.906	796.094
2004	Medicamente si materiale sanitare	159.000	144.000	84.599	59.401
200401	Medicamente	44.000	47.000	27.568	19.432
200402	Materiale sanitare	65.000	46.000	22.005	23.995
200404	Dezinfectanti	50.000	51.000	35.026	15.974
2005	Bunuri de natura obiectelor de inventar	6.324.000	2.339.000	1.580.670	758.330
200501	Uniforme si echipament	116.000	110.000	47.095	62.905
200530	Alte obiecte de inventar	6.208.000	2.229.000	1.533.575	695.425
2006	Deplasari, detasari, transferari	382.000	147.000	61.855	85.145
200601	Deplasari interne, detasari, transferari	165.000	41.000	23.242	17.758
200602	Deplasari in strainatate	217.000	106.000	38.613	67.387
2011	Carti, publicatii si materiale documentare	82.000	53.000	22.790	30.210
2012	Consultanta si expertiza	1.755.000	1.690.000	1.123.145	566.855
2013	Pregatire profesionala	452.000	195.000	110.909	84.091
2014	Protectia muncii	1.532.000	1.294.000	975.719	318.281
2019	Contributii ale administratiei publice locale la realizarea unor lucrari si servicii de interes public local, in baza unor conventii sau contracte de asociere	7.000.000	6.200.000	5.198.963	1.001.037
2025	Cheltuieli judiciare si extrajudiciare derivate din actiuni in reprezentarea intereselor statului, potrivit dispozitiilor legale		2.000	1.500	500
2030	Alte cheltuieli	100.789.000	107.267.000	91.602.746	15.664.254
203001	Reclama si publicitate	92.000	58.000	50.491	7.509
203002	Protocol si reprezentare	3.000	1.000	986	14
203003	Prime de asigurare non-viata	181.000	104.000	63.952	40.048
203004	Chirii	13.330.000	12.066.000	11.123.646	942.354
203030	Alte cheltuieli cu bunuri si servicii	87.183.000	95.038.000	80.363.671	14.674.329
57	TITLUL VIII ASISTENTA SOCIALA	1.339.000	1.782.000	1.367.945	414.055
5702	Ajutoare sociale	1.339.000	1.782.000	1.367.945	414.055
570201	Ajutoare sociale in numerar	1.339.000	1.782.000	1.367.945	414.055
58	TITLUL X PROIECTE CU FINANTARE DIN				




Capitol / Grupa / Titlu Articol/Alineat	Denumire indicator	Credite bugetare		Plati efectuate	Diferente
		initiale	definitive		
A	B	1	2	3	4=2-3
	FONDURI EXTERNE NERAMBURSABILE AFERENTE				
	CADRULUI FINANCIAR 2014-2020		349.000	108.838	240.162
5815	Alte programe comunitare finantate in perioada 2014-2020		112.000	87.159	24.841
581502	Finantare externa nerambursabila		112.000	87.159	24.841
5816	Alte facilitati si instrumente postaderare		237.000	21.679	215.321
581601	Finantarea nationala		101.000	3.742	97.258
581602	Finantare externa nerambursabila		136.000	17.937	118.063
59	TITLUL XI ALTE CHELTUIELI	2.643.000	4.238.000	3.898.107	339.893
5917	Despagubiri civile	750.000	1.873.000	1.657.464	215.536
5940	Sume aferente persoanelor cu handicap neincadrate	1.893.000	2.365.000	2.240.643	124.357
70	CHELTUIELI DE CAPITAL	54.490.000	32.781.000	16.384.109	16.396.891
71	TITLUL XV ACTIVE NEFINANCIARE	54.490.000	32.781.000	16.384.109	16.396.891
7101	Active fixe	50.224.000	31.841.000	15.448.171	16.392.829
710101	Constructii	16.511.000	14.387.000	6.382.321	8.004.679
710102	Masini, echipamente si mijloace de transport	19.259.000	8.506.000	7.358.042	1.147.958
710103	Mobilier, aparatura birotica si alte active corporale	11.543.000	6.183.000	942.493	5.240.507
710130	Alte active fixe (inclusiv reparatii capitale)	2.911.000	2.765.000	765.315	1.999.685
7103	Reparatii capitale aferente activelor fixe	4.266.000	940.000	935.938	4.062
84	PLATI EFECTUATE IN ANII PRECEDENTI SI				
	RECUPERATE IN ANUL CURENT		-1.044.000	-1.206.381	162.381
85	Titlul XXI PLATI EFECTUATE IN ANII PRECEDENTI SI RECUPERATE IN ANUL CURENT		-1.044.000	-1.206.381	162.381
8501	Plati efectuate in anii precedenti si recuperate in anul curent		-1.044.000	-1.206.381	162.381
850101	Plati efectuate in anii precedenti si recuperate in anul curent (SF)		-1.043.000	-1.205.469	162.469
850102	Plati efectuate in anii precedenti si recuperate in anul curent (SD)		-1.000	-912	-88
7010	LOCUINTE, SERVICII SI DEZVOLTARE PUBLICA	156.633.000	118.677.000	81.626.935	37.050.065
01	CHELTUIELI CURENTE	79.676.000	86.390.000	67.902.029	18.487.971
10	TITLUL I CHELTUIELI DE PERSONAL	36.697.000	37.882.000	35.791.707	2.090.293
1001	Cheltuieli salariale in bani	35.312.000	36.491.000	34.445.524	2.045.476
100101	Salarii de baza	30.323.000	31.302.000	30.013.400	1.288.600
100105	Sporuri pentru conditii de munca	2.959.000	3.079.000	2.678.691	400.309
100112	Indemnizatii platite unor persoane din afara unitatii	5.000	25.000	3.300	21.700
100113	Drepturi de delegare		5.000	1.424	3.576
100117	Indemnizatii de hrana	1.530.000	1.560.000	1.416.386	143.614
100130	Alte drepturi salariale in bani	495.000	520.000	332.323	187.677
1002	Cheltuieli salariale in natura	631.000	606.000	572.629	33.371
100206	Vouchere de vacanta	631.000	606.000	572.629	33.371
1003	Contributii	754.000	785.000	773.554	11.446
100307	Contributia asiguratorie pentru munca	754.000	785.000	773.554	11.446
20	TITLUL II BUNURI SI SERVICII	41.914.000	41.547.000	31.050.829	10.496.171
2001	Bunuri si servicii	33.669.000	35.407.000	28.115.653	7.291.347
200101	Furnituri de birou	342.000	240.000	169.948	70.052
200102	Materiale pentru curatenie	100.000	100.000	99.734	266
200103	Incalzit, iluminat si forta motrica	3.670.000	2.820.000	2.176.382	644.618
200104	Apa, canal si salubritate	471.000	272.000	245.866	26.134
200105	Carburanti si lubrifianti	419.000	434.000	392.506	41.494
200106	Piese de schimb	450.000	202.000	120.904	329.096
200108	Posta, telecomunicatii, radio, tv, internet	591.000	644.000	389.110	254.890




Capitol / Grupa / Titlu / Articol/Alineat	Denumire indicator	Credite bugetare		Plati efectuate	Diferente
		initiale	definitive		
A	B	1	2	3	4=2-3
200109	Materiale si prestari de servicii cu caracter functional	26.648.000	29.485.000	23.559.387	5.925.613
200130	Alte bunuri si servicii pentru intretinere si functionare	978.000	1.210.000	962.816	247.184
2002	Reparatii curente	3.433.000	1.808.000	933.175	874.825
2004	Medicamente si materiale sanitare	151.000	151.000	148.986	2.014
200402	Materiale sanitare	1.000	1.000		1.000
200404	Dezinfectanti	150.000	150.000	148.986	1.014
2005	Bunuri de natura obiectelor de inventar	634.000	403.000	332.270	70.730
200501	Uniforme si echipament	238.000	238.000	232.645	5.355
200530	Alte obiecte de inventar	396.000	165.000	99.625	65.375
2006	Deplasari, detasari, transferari		15.000	8.870	6.130
200601	Deplasari interne, detasari, transferari		5.000		5.000
200602	Deplasari in strainatate		10.000	8.870	1.130
2012	Consultanta si expertiza	547.000	214.000	154.700	59.300
2013	Pregatire profesionala	153.000	135.000	90.007	44.993
2014	Protectia muncii	127.000	93.000	55.086	37.914
2030	Alte cheltuieli	3.200.000	3.321.000	1.212.082	2.108.918
203001	Reclama si publicitate	816.000	6.000	707	5.293
203003	Prime de asigurare non-viata	112.000	38.000	25.497	12.503
203004	Chirii	590.000	2.186.000	683.444	1.502.556
203030	Alte cheltuieli cu bunuri si servicii	1.682.000	1.091.000	502.434	588.566
57	TITLUL VIII ASISTENTA SOCIALA	900.000	750.000	482.039	267.961
5702	Ajutoare sociale	900.000	750.000	482.039	267.961
570201	Ajutoare sociale in numerar	894.000	744.000	482.039	261.961
570203	Tichete de cresa si tichete sociale pentru gradinita	6.000	6.000		6.000
59	TITLUL XI ALTE CHELTUIELI	165.000	665.000	98.766	566.234
5917	Despagubiri civile	65.000	65.000	13.771	51.229
5940	Sume aferente persoanelor cu handicap neincadrate	100.000	600.000	84.995	515.005
61	Titlul XIII PROIECTE CU FINANTARE				
	DIN SUMELE AFERENTE COMPONENTEI DE IMPRUMUT A PNRR		5.546.000	478.688	5.067.312
6101	Fonduri din imprumut rambursabil		4.587.000	402.259	4.184.741
6103	Sume aferente TVA		959.000	76.429	882.571
70	CHELTUIELI DE CAPITAL	76.957.000	32.317.000	13.754.343	18.562.657
71	TITLUL XV ACTIVE NEFINANCIARE	76.957.000	32.317.000	13.754.343	18.562.657
7101	Active fixe	66.116.000	22.154.000	13.259.513	8.894.487
710101	Constructii	61.435.000	18.049.000	11.932.245	6.116.755
710102	Masini, echipamente si mijloace de transport	2.047.000	3.640.000	1.322.487	2.317.513
710103	Mobilier, aparatura birotica si alte active corporale	474.000			
710130	Alte active fixe (inclusiv reparatii capitale)	2.160.000	465.000	4.781	460.219
7103	Reparatii capitale aferente activelor fixe	10.841.000	10.163.000	494.830	9.668.170
84	PLATI EFECTUATE IN ANII PRECEDENTI SI RECUPERATE IN ANUL CURENT		-30.000	-29.437	-563
85	Titlul XXI PLATI EFECTUATE IN ANII PRECEDENTI SI RECUPERATE IN ANUL CURENT		-30.000	-29.437	-563
8501	Plati efectuate in anii precedenti si recuperate in anul curent		-30.000	-29.437	-563
850101	Plati efectuate in anii precedenti si recuperate in anul curent (SF)		-30.000	-29.437	-563
7410	PROTECTIA MEDIULUI	37.485.000	25.800.000	20.828.996	5.171.004
01	CHELTUIELI CURENTE	33.497.000	23.500.000	20.283.731	3.236.269
10	TITLUL I CHELTUIELI DE PERSONAL	7.810.000	7.517.000	7.254.877	262.323
1001	Cheltuieli salariale in bani	7.510.000	7.253.000	6.999.658	253.332
100101	Salarii de baza	6.560.000	6.394.000	6.205.760	188.240

Capitol / Grupa / Titlu / Articol/Alineat	Denumire indicator	Credite bugetare		Plati efectuate	Diferente
		initiale	definitive		
A	B	1	2	3	4=2-3
100105	Sporuri pentru conditii de munca	595.000	537.000	512.322	24.678
100106	Alte sporuri	1.000	1.000		1.000
100117	Indemnizatii de hrana	344.000	281.000	267.333	13.667
100130	Alte drepturi salariale in bani	10.000	40.000	14.253	25.747
1002	Cheltuieli salariale in natura	119.000	113.000	108.851	4.149
100206	Vouchere de vacanta	119.000	113.000	108.851	4.149
1003	Contributii	181.000	151.000	146.158	4.842
100307	Contributia asiguratorie pentru munca	181.000	151.000	146.158	4.842
20	TITLUL II BUNURI SI SERVICII	25.575.000	15.759.000	12.836.666	2.922.334
2001	Bunuri si servicii	7.819.000	8.518.000	7.103.667	1.414.333
200101	Furnituri de birou	35.000	30.000	28.142	1.858
200102	Materiale pentru curatenie	37.000	42.000	35.448	6.552
200103	Incalzit, iluminat si forta motrica	508.000	613.000	498.168	114.832
200104	Apa, canal si salubritate	913.000	903.000	651.126	251.874
200105	Carburanti si lubrifianti	260.000	100.000	65.700	34.300
200106	Piese de schimb	6.000	6.000		6.000
200108	Posta, telecomunicatii, radio, tv, internet	108.000	108.000	49.638	58.362
200109	Materiale si prestari de servicii cu caracter functional	380.000	791.000	107.802	683.198
200130	Alte bunuri si servicii pentru intretinere si functionare	5.572.000	5.925.000	5.667.643	257.357
2002	Reparatii curente	1.770.000	1.279.000	704.489	574.511
2003	Hrana	1.600.000	1.600.000	1.538.728	61.272
200302	Hrana pentru animale	1.600.000	1.600.000	1.538.728	61.272
2004	Medicamente si materiale sanitare	91.000	91.000	87.734	3.266
200404	Dezinfectanti	91.000	91.000	87.734	3.266
2005	Bunuri de natura obiectelor de inventar	363.000	307.000	208.559	98.441
200501	Uniforme si echipament	90.000	84.000	32.704	51.296
200530	Alte obiecte de inventar	273.000	223.000	175.855	47.145
2006	Deplasari, detasari, transferari	5.000	3.000		3.000
200601	Deplasari interne, detasari, transferari	5.000	3.000		3.000
2011	Carti, publicatii si materiale documentare	7.000	4.000		4.000
2012	Consultanta si expertiza	323.000	283.000	191.385	91.615
2013	Pregatire profesionala	70.000	19.000	2.400	16.600
2014	Protectia muncii	75.000	95.000	62.996	32.004
2030	Alte cheltuieli	13.452.000	3.560.000	2.936.708	623.292
203001	Reclama si publicitate	60.000	30.000	24.613	5.387
203003	Prime de asigurare non-viata	26.000	32.000	30.167	1.833
203004	Chirii	176.000	179.000	157.013	21.987
203030	Alte cheltuieli cu bunuri si servicii	13.190.000	3.319.000	2.724.915	594.085
57	TITLUL VIII ASISTENTA SOCIALA	20.000	132.000	84.134	47.866
5702	Ajutoare sociale	20.000	132.000	84.134	47.866
570201	Ajutoare sociale in numerar	20.000	132.000	84.134	47.866
59	TITLUL XI ALTE CHELTUIELI	92.000	92.000	88.254	3.746
5917	Despagubiri civile	2.000	2.000		2.000
5940	Sume aferente persoanelor cu handicap neincadrate	90.000	90.000	88.254	1.746
70	CHELTUIELI DE CAPITAL	3.988.000	2.300.000	365.265	1.934.735
71	TITLUL XV ACTIVE NEFINANCIARE	3.988.000	2.300.000	365.265	1.934.735
7101	Active fixe	3.988.000	2.300.000	365.265	1.934.735
710101	Constructii		136.000		136.000
710102	Masini, echipamente si mijloace de transport	925.000	681.000	68.493	612.507
710103	Mobilier, aparatura birotica si alte active corporale	10.000	10.000	10.000	
710130	Alte active fixe (inclusiv reparatii capitale)	3.053.000	1.473.000	286.772	1.186.228
990010	EXCEDENT/DEFICIT			23.898.395	-23.898.395
	TOTAL CHELTUIELI SECTIUNEA FUNCTIONARE	3.277.552.000	3.192.102.000	2.521.670.768	670.431.232
5010	CHELTUIELI CURENTE	3.277.552.000	3.200.527.000	2.531.289.674	669.237.326
10	TITLUL I CHELTUIELI DE PERSONAL	1.686.584.000	1.623.628.000	1.448.469.737	175.158.263



Capitol / Grupa / Titlu Articol/Alineat	Denumire indicator	Credite bugetare		Plati efectuate	Diferente
		initiale	definitive		
A	B	1	2	3	4=2-3
20	TITLUL II BUNURI SI SERVICII	1.575.363.000	1.559.250.000	1.068.551.556	490.698.444
57	TITLUL VIII ASISTENTA SOCIALA	2.259.000	2.664.000	1.934.118	729.882
59	TITLUL XI ALTE CHELTUIELI	13.346.000	14.985.000	12.334.265	2.650.735
84	PLATI EFECTUATE IN ANII PRECEDENTI SI				
	RECUPERATE IN ANUL CURENT		-8.425.000	-9.618.906	1.193.906
85	Titlul XXI PLATI EFECTUATE IN ANII PRECEDENTI SI RECUPERATE IN ANUL CURENT		-8.425.000	-9.618.906	1.193.906
5410	ALTE SERVICII PUBLICE GENERALE	12.454.000	12.469.000	12.262.454	206.546
01	CHELTUIELI CURENTE	12.454.000	12.633.000	12.425.768	207.232
10	TITLUL I CHELTUIELI DE PERSONAL	11.230.000	11.520.000	11.445.194	74.806
1001	Cheltuieli salariale in bani	10.709.000	10.999.000	10.950.586	48.414
100101	Salarii de baza	8.511.000	8.700.000	8.675.942	24.058
100105	Sporuri pentru conditii de munca	1.044.000	1.084.000	1.079.010	4.990
100110	Fond pentru posturi ocupate prin cumul	899.000	957.000	949.508	7.492
100117	Indemnizatii de hrana	252.000	255.000	243.906	11.094
100130	Alte drepturi salariale in bani	3.000	3.000	2.220	780
1002	Cheltuieli salariale in natura	106.000	106.000	101.500	4.500
100206	Vouchere de vacanta	106.000	106.000	101.500	4.500
1003	Contributii	415.000	415.000	393.108	21.892
100307	Contributia asiguratorie pentru munca	415.000	415.000	393.108	21.892
20	TITLUL II BUNURI SI SERVICII	1.105.000	1.113.000	980.574	132.426
2001	Bunuri si servicii	489.000	634.000	551.423	82.577
200101	Furnituri de birou	8.000	10.000	9.054	946
200103	Incalzit, iluminat si forta motrica	62.000	146.000	119.643	26.357
200104	Apa, canal si salubritate	8.000	7.000	4.921	2.079
200105	Carburanti si lubrifianti	20.000	18.000	15.692	2.308
200106	Piese de schimb	2.000	1.000	855	145
200107	Transport	6.000			
200108	Posta, telecomunicatii, radio, tv, internet	23.000	23.000	21.251	1.749
200109	Materiale si prestari de servicii cu caracter functional	215.000	279.000	234.237	44.763
200130	Alte bunuri si servicii pentru intretinere si functionare	145.000	150.000	145.770	4.230
2005	Bunuri de natura obiectelor de inventar	140.000	3.000	2.691	309
200530	Alte obiecte de inventar	140.000	3.000	2.691	309
2011	Carti, publicatii si materiale documentare	5.000	4.000	3.858	142
2014	Protectia muncii	5.000	10.000	7.876	2.124
2030	Alte cheltuieli	466.000	462.000	414.726	47.274
203030	Alte cheltuieli cu bunuri si servicii	466.000	462.000	414.726	47.274
59	TITLUL XI ALTE CHELTUIELI	119.000			
5917	Despagubiri civile	119.000			
84	PLATI EFECTUATE IN ANII PRECEDENTI SI				
	RECUPERATE IN ANUL CURENT		-164.000	-163.314	-686
85	Titlul XXI PLATI EFECTUATE IN ANII PRECEDENTI SI RECUPERATE IN ANUL CURENT		-164.000	-163.314	-686
8501	Plati efectuate in anii precedenti si recuperate in anul curent		-164.000	-163.314	-686
850101	Plati efectuate in anii precedenti si recuperate in anul curent (SF)		-164.000	-163.314	-686
6110	ORDINE PUBLICA SI SIGURANTA NATIONALA	72.351.000	74.982.000	73.577.206	1.404.794
01	CHELTUIELI CURENTE	72.351.000	75.780.000	74.375.206	1.404.794
10	TITLUL I CHELTUIELI DE PERSONAL	68.150.000	71.841.000	71.523.113	317.887
1001	Cheltuieli salariale in bani	60.045.000	62.888.000	62.623.504	264.496
100101	Salarii de baza	52.764.000	53.434.000	53.387.700	96.300
100105	Sporuri pentru conditii de munca	5.881.000	6.129.000	6.108.896	20.404
100130	Alte drepturi salariale in bani	1.400.000	3.275.000	3.127.208	147.792
1002	Cheltuieli salariale in natura	6.869.000	7.522.000	7.511.521	10.479


Handwritten signature




Capitol / Grupa / Titlu Articol/Alineat	Denumire indicator	Credite bugetare		Plati efectuate	Diferente
		initiale	definitive		
A	B	1	2	3	4=2-3
100202	Norme de hrana	6.144.000	6.854.000	6.843.795	10.205
100206	Vouchere de vacanta	725.000	668.000	667.726	274
1003	Contributii	1.236.000	1.431.000	1.388.088	42.912
100307	Contributia asiguratorie pentru munca	1.236.000	1.431.000	1.388.088	42.912
20	TITLUL II BUNURI SI SERVICII	4.201.000	3.939.000	2.852.093	1.086.907
2001	Bunuri si servicii	2.837.000	3.034.000	2.223.244	810.756
200101	Furnituri de birou	113.000	123.000	122.397	603
200102	Materiale pentru curatenie	43.000	23.000	7.422	15.578
200103	Incalzit, iluminat si forta motrica	371.000	435.000	421.295	13.705
200104	Apa, canal si salubritate	98.000	98.000	50.859	47.141
200105	Carburanti si lubrifianti	507.000	507.000	446.952	60.048
200106	Piese de schimb	420.000	385.000	222.952	162.048
200108	Posta, telecomunicatii, radio, tv, internet	315.000	440.000	358.566	81.434
200130	Alte bunuri si servicii pentru intretinere si functionare	970.000	1.023.000	592.801	430.199
2002	Reparatii curente	55.000	14.000	13.486	514
2004	Medicamente si materiale sanitare	1.000	1.000		1.000
200402	Materiale sanitare				
200404	Dezinfectanti	1.000	1.000		1.000
2005	Bunuri de natura obiectelor de inventar	833.000	519.000	301.068	217.932
200501	Uniforme si echipament	569.000	473.000	260.759	212.241
200530	Alte obiecte de inventar	264.000	46.000	40.309	5.691
2006	Deplasari, detasari, transferari	1.000	1.000		1.000
200601	Deplasari interne, detasari, transferari	1.000	1.000		1.000
2013	Pregatire profesionala	169.000	22.000	21.050	950
2014	Protectia muncii	3.000	3.000	2.309	691
2030	Alte cheltuieli	302.000	345.000	290.936	54.064
203003	Prime de asigurare non-viata	131.000	189.000	155.067	33.933
203004	Chirii	106.000	106.000	100.909	5.091
203030	Alte cheltuieli cu bunuri si servicii	65.000	50.000	34.960	15.040
84	PLATI EFECTUATE IN ANII PRECEDENTI SI RECUPERATE IN ANUL CURENT		-798.000	-798.000	
85	Titlul XXI PLATI EFECTUATE IN ANII PRECEDENTI SI RECUPERATE IN ANUL CURENT		-798.000	-798.000	
8501	Plati efectuate in anii precedenti si recuperate in anul curent		-798.000	-798.000	
850101	Plati efectuate in anii precedenti si recuperate in anul curent (SF)		-798.000	-798.000	
6510	INVATAMANT	24.440.000	23.956.000	23.642.321	313.679
01	CHELTUIELI CURENTE	24.440.000	23.956.000	23.684.573	271.427
10	TITLUL I CHELTUIELI DE PERSONAL	6.629.000	6.566.000	6.562.934	3.066
1001	Cheltuieli salariale in bani	6.422.000	6.347.000	6.344.799	2.201
100101	Salarii de baza	5.622.000	5.568.000	5.567.339	661
100105	Sporuri pentru conditii de munca	600.000	589.000	588.313	687
100117	Indemnizatii de hrana	200.000	190.000	189.147	853
1002	Cheltuieli salariale in natura	75.000	79.000	78.221	779
100206	Vouchere de vacanta	75.000	79.000	78.221	779
1003	Contributii	132.000	140.000	139.914	86
100307	Contributia asiguratorie pentru munca	132.000	140.000	139.914	86
20	TITLUL II BUNURI SI SERVICII	17.748.000	17.329.000	17.061.237	267.763
2001	Bunuri si servicii	1.953.000	2.085.000	2.069.299	15.701
200101	Furnituri de birou	15.000	13.000	12.388	612
200102	Materiale pentru curatenie	9.000	7.000	6.313	687
200103	Incalzit, iluminat si forta motrica	234.000	344.000	336.991	7.079
200104	Apa, canal si salubritate	25.000	20.000	18.924	1.076
200105	Carburanti si lubrifianti	55.000	52.000	51.459	545
200107	Transport	320.000	320.000	320.000	
200108	Posta, telecomunicatii, radio, tv, internet	95.000	72.000	70.087	1.913
200109	Materiale si prestari de servicii cu caracter functional	900.000	961.000	958.047	2.953

Capitol / Grupa / Titlu Articol/Alineat	Denumire indicator	Credite bugetare		Plati efectuate	Diferente
		initiale	definitive		
A	B	1	2	3	4=2-3
200130	Alte bunuri si servicii pentru intretinere si functionare	300.000	296.000	295.164	836
2002	Reparatii curente	531.000	491.000	490.996	4
2005	Bunuri de natura obiectelor de inventar	46.000	259.000	258.700	300
200530	Alte obiecte de inventar	46.000	259.000	258.700	300
2010	Cercetare-dezvoltare	50.000	50.000	49.026	974
2012	Consultanta si expertiza	250.000	440.000	439.824	176
2013	Pregatire profesionala	20.000	18.000	17.215	785
2014	Protectia muncii	77.000	39.000	34.575	4.425
2030	Alte cheltuieli	14.821.000	13.947.000	13.701.602	245.398
203001	Reclama si publicitate	22.000	63.000	57.991	5.009
203003	Prime de asigurare non-viata	15.000	15.000	14.393	607
203004	Chirii	152.000	106.000	105.900	100
203030	Alte cheltuieli cu bunuri si servicii	14.632.000	13.763.000	13.523.318	239.682
59	TITLUL XI ALTE CHELTUIELI	63.000	61.000	60.402	598
5940	Sume aferente persoanelor cu handicap neincadrate	63.000	61.000	60.402	598
84	PLATI EFECTUATE IN ANII PRECEDENTI SI RECUPERATE IN ANUL CURENT			-42.252	42.252
85	Titlul XXI PLATI EFECTUATE IN ANII PRECEDENTI SI RECUPERATE IN ANUL CURENT			-42.252	42.252
8501	Plati efectuate in anii precedenti si recuperate in anul curent			-42.252	42.252
850101	Plati efectuate in anii precedenti si recuperate in anul curent (SF)			-42.252	42.252
6610	SANATATE	2.499.471.000	2.419.697.000	1.846.143.055	573.553.945
01	CHELTUIELI CURENTE	2.499.471.000	2.426.087.000	1.853.523.489	572.563.511
10	TITLUL I CHELTUIELI DE PERSONAL	1.325.678.000	1.253.011.000	1.089.197.191	163.813.809
1001	Cheltuieli salariale in bani	1.276.482.000	1.208.411.000	1.052.148.148	156.262.852
100101	Salarii de baza	784.503.000	756.714.000	693.609.418	63.104.582
100105	Sporuri pentru conditii de munca	271.118.000	241.246.000	184.912.819	56.333.181
100106	Alte sporuri	70.368.000	66.464.000	52.900.910	13.563.090
100107	Ore suplimentare	7.192.000	6.592.000	4.970.270	1.621.730
100108	Fond de premii	600.000			
100110	Fond pentru posturi ocupate prin cumul	14.358.000	14.889.000	14.267.754	621.246
100111	Fond aferent platii cu ora	52.248.000	48.913.000	42.067.302	6.845.698
100112	Indemnizatii platite unor persoane din afara unitatii	252.000	249.000	35.433	213.567
100113	Drepturi de delegare	38.000	38.000	7.971	30.029
100114	Indemnizatii de detasare	562.000	373.000		373.000
100115	Alocatii pentru transportul la si de la locul de munca	25.000	25.000		25.000
100117	Indemnizatii de hrana	37.247.000	33.228.000	26.647.295	6.580.705
100130	Alte drepturi salariale in bani	37.971.000	39.680.000	32.728.976	6.951.024
1002	Cheltuieli salariale in natura	16.213.000	14.043.000	12.026.812	2.016.188
100206	Vouchere de vacanta	16.213.000	14.043.000	12.026.812	2.016.188
1003	Contributii	32.983.000	30.557.000	25.022.231	5.534.769
100301	Contributii de asigurari sociale de stat	1.358.000	1.338.000	877.546	460.454
100307	Contributia asiguratorie pentru munca	31.625.000	29.219.000	24.144.685	5.074.315
20	TITLUL II BUNURI SI SERVICII	1.163.529.000	1.163.147.000	756.137.562	407.009.438
2001	Bunuri si servicii	302.904.000	336.249.000	216.188.902	120.060.098
200101	Furnituri de birou	5.028.000	4.525.000	2.949.101	1.575.899
200102	Materiale pentru curatenie	9.623.000	10.500.000	6.916.864	3.583.136
200103	Incalzit, iluminat si forta motrica	66.354.000	62.410.000	40.730.798	21.679.202
200104	Apa, canal si salubritate	15.485.000	14.173.000	7.936.234	6.236.766
200105	Carburanti si lubrifianti	805.000	784.000	259.446	524.554
200106	Piese de schimb	9.523.000	10.748.000	5.741.109	5.006.891
200107	Transport	248.000	351.000	190.785	160.215
200108	Posta, telecomunicatii, radio, tv, internet	2.566.000	2.498.000	1.415.545	1.082.455
200109	Materiale si prestari de servicii cu				

Capitol / Grupa / Titlu Articol/Alineat	Denumire indicator	Credite bugetare		Plati efectuate	Diferente
		initiale	definitive		
A	B	1	2	3	4=2-3
	caracter functional	82.432.000	94.856.000	62.848.197	32.007.803
200130	Alte bunuri si servicii pentru intretinere si functionare	110.840.000	135.404.000	87.200.823	48.203.177
2002	Reparatii curente	22.105.000	19.113.000	9.656.935	9.456.065
2003	Hrana	35.746.000	37.489.000	25.721.312	11.767.688
200301	Hrana pentru oameni	35.746.000	37.489.000	25.721.312	11.767.688
2004	Medicamente si materiale sanitare	757.621.000	731.472.000	483.013.015	248.458.985
200401	Medicamente	520.053.000	506.156.000	343.582.936	162.573.064
200402	Materiale sanitare	158.403.000	148.286.000	93.917.891	54.368.109
200403	Reactivi	58.127.000	58.912.000	36.040.513	22.871.487
200404	Dezinfectanti	21.038.000	18.118.000	9.471.675	8.646.325
2005	Bunuri de natura obiectelor de inventar	18.658.000	15.082.000	8.409.647	6.672.353
200501	Uniforme si echipament	3.134.000	2.067.000	840.216	1.226.784
200503	Lenjerie si accesorii de pat	3.290.000	2.023.000	760.500	1.262.500
200530	Alte obiecte de inventar	12.234.000	10.992.000	6.808.931	4.183.069
2006	Deplasari, detasari, transferari	1.268.000	962.000	444.560	517.440
200601	Deplasari interne, detasari, transferari	973.000	719.000	320.896	398.104
200602	Deplasari in strainatate	295.000	243.000	123.664	119.336
2009	Materiale de laborator	4.890.000	4.605.000	2.437.378	2.167.622
2010	Cercetare-dezvoltare	300.000	300.000	0	300.000
2011	Carti, publicatii si materiale documentare	178.000	173.000	27.330	145.670
2012	Consultanta si expertiza	2.757.000	2.361.000	1.417.117	943.883
2013	Pregatire profesionala	1.839.000	1.215.000	391.938	823.062
2014	Protectia muncii	3.881.000	2.216.000	730.513	1.485.487
2025	Cheltuieli judiciare si extrajudiciare derivate din actiuni in reprezentarea intereselor statului, potrivit dispozitiilor legale	10.000	10.000	3.829	6.171
2030	Alte cheltuieli	11.372.000	11.900.000	7.695.086	4.204.914
203001	Reclama si publicitate	47.000	47.000	180	46.820
203003	Prime de asigurare non-viata	178.000	151.000	44.749	106.251
203004	Chirii	1.873.000	2.261.000	1.435.812	825.188
203030	Alte cheltuieli cu bunuri si servicii	9.274.000	9.441.000	6.214.345	3.226.655
59	TITLUL XI ALTE CHELTUIELI	10.264.000	9.929.000	8.188.736	1.740.264
5901	Burse	400.000			
5917	Despagubiri civile	26.000	26.000	15.726	10.274
5940	Sume aferente persoanelor cu handicap neincadrate	9.838.000	9.903.000	8.173.010	1.729.990
84	PLATI EFECTUATE IN ANII PRECEDENTI SI RECUPERATE IN ANUL CURENT		-6.390.000	-7.380.434	990.434
85	Titlul XXI PLATI EFECTUATE IN ANII PRECEDENTI SI RECUPERATE IN ANUL CURENT		-6.390.000	-7.380.434	990.434
8501	Plati efectuate in anii precedenti si recuperate in anul curent		-6.390.000	-7.380.434	990.434
850101	Plati efectuate in anii precedenti si recuperate in anul curent (SF)		-6.390.000	-7.380.434	990.434
6710	CULTURA, RECREERE SI RELIGIE	555.663.000	556.684.000	478.388.097	78.295.903
01	CHELTUIELI CURENTE	555.663.000	557.727.000	479.593.566	78.133.434
10	TITLUL I CHELTUIELI DE PERSONAL	230.390.000	235.291.000	226.694.919	8.596.081
1001	Cheltuieli salariale in bani	221.245.000	225.288.000	217.183.358	8.104.642
100101	Salarii de baza	189.552.000	193.082.000	186.773.815	6.308.185
100105	Sporuri pentru conditii de munca	10.544.000	10.867.000	10.213.182	653.818
100106	Alte sporuri	3.804.000	3.675.000	3.443.634	231.366
100110	Fond pentru posturi ocupate prin cumul	6.431.000	6.639.000	6.453.299	185.701
100112	Indemnizatii platite unor persoane din afara unitatii		2.000	1.375	625
100113	Drepturi de delegare	44.000	32.000	22.768	9.240
100116	Alocatii pentru locuinte	85.000	517.000	478.132	38.868
100117	Indemnizatii de hrana	9.314.000	9.069.000	8.441.554	827.446
100130	Alte drepturi salariale in bani	1.471.000	1.405.000	1.355.607	49.393
1002	Cheltuieli salariale in natura	3.609.000	3.530.000	3.299.597	230.403




Capitol / Grupa / Titlu Articol/Alineat	Denumire indicator	Credite bugetare		Plati efectuate	Diferente
		initiale	definitive		
A	B	1	2	3	4=2-3
100206	Vouchere de vacanta	3.609.000	3.530.000	3.299.597	230.403
1003	Contributii	5.536.000	6.473.000	6.211.964	261.036
100306	Contributii pentru concedii si indemnizatii	195.000	182.000	146.852	35.148
100307	Contributia asiguratorie pentru munca	5.341.000	5.794.000	5.591.339	202.661
100308	Contributii platite de angajator in numele angajatului		497.000	473.773	23.227
20	TITLUL II BUNURI SI SERVICII	321.291.000	316.416.000	247.632.595	68.783.405
2001	Bunuri si servicii	156.829.000	157.263.000	121.729.085	35.533.915
200101	Furnituri de birou	926.000	755.000	636.648	118.352
200102	Materiale pentru curatenie	910.000	894.000	706.987	187.013
200103	Incalzit, iluminat si forta motrica	19.711.000	19.671.000	13.263.908	6.407.092
200104	Apa, canal si salubritate	16.884.000	19.159.000	11.834.831	7.324.169
200105	Carburanti si lubrifianti	2.319.000	2.327.000	1.492.123	834.877
200106	Piese de schimb	507.000	439.000	293.255	145.745
200107	Transport	25.000	11.000	4.756	6.244
200108	Posta, telecomunicatii, radio, tv, internet	1.758.000	1.555.000	1.335.974	219.026
200109	Materiale si prestari de servicii cu caracter functional	87.385.000	92.445.000	75.230.079	17.214.921
200130	Alte bunuri si servicii pentru intretinere si functionare	26.404.000	20.007.000	16.930.524	3.076.476
2002	Reparatii curente	42.887.000	36.322.000	22.453.214	13.868.786
2003	Hrana	3.100.000	3.500.000	2.687.400	812.600
200301	Hrana pentru oameni	100.000	100.000	83.494	16.506
200302	Hrana pentru animale	3.000.000	3.400.000	2.603.906	796.094
2004	Medicamente si materiale sanitare	159.000	144.000	84.599	59.401
200401	Medicamente	44.000	47.000	27.568	19.432
200402	Materiale sanitare	65.000	46.000	22.005	23.995
200404	Dezinfectanti	50.000	51.000	35.026	15.974
2005	Bunuri de natura obiectelor de inventar	6.324.000	2.339.000	1.580.670	758.330
200501	Uniforme si echipament	116.000	110.000	47.095	62.905
200530	Alte obiecte de inventar	6.208.000	2.229.000	1.533.575	695.425
2006	Deplasari, detasari, transferari	382.000	147.000	61.855	85.145
200601	Deplasari interne, detasari, transferari	165.000	41.000	23.242	17.758
200602	Deplasari in strainatate	217.000	106.000	38.613	67.387
2011	Carti, publicatii si materiale documentare	82.000	53.000	22.790	30.210
2012	Consultanta si expertiza	1.755.000	1.690.000	1.123.145	566.855
2013	Pregatire profesionala	452.000	195.000	110.909	84.091
2014	Protectia muncii	1.532.000	1.294.000	975.719	318.281
2019	Contributii ale administratiei publice locale la realizarea unor lucrari si servicii de interes public local, in baza unor conventii sau contracte de asociere	7.000.000	6.200.000	5.198.963	1.001.037
2025	Cheltuieli judiciare si extrajudiciare derivate din actiuni in reprezentarea intereselor statului, potrivit dispozitiilor legale		2.000	1.500	500
2030	Alte cheltuieli	100.789.000	107.267.000	91.602.746	15.664.254
203001	Reclama si publicitate	92.000	58.000	50.491	7.509
203002	Protocol si reprezentare	3.000	1.000	986	14
203003	Prime de asigurare non-viata	181.000	104.000	63.952	40.048
203004	Chirii	13.330.000	12.066.000	11.123.646	942.354
203030	Alte cheltuieli cu bunuri si servicii	87.183.000	95.038.000	80.363.671	14.674.329
57	TITLUL VIII ASISTENTA SOCIALA	1.339.000	1.782.000	1.367.945	414.055
5702	Ajutoare sociale	1.339.000	1.782.000	1.367.945	414.055
570201	Ajutoare sociale in numerar	1.339.000	1.782.000	1.367.945	414.055
59	TITLUL XI ALTE CHELTUIELI	2.643.000	4.238.000	3.898.107	339.893
5917	Despagubiri civile	750.000	1.873.000	1.657.464	215.536
5940	Sume aferente persoanelor cu handicap neincadrate	1.893.000	2.365.000	2.240.643	124.357
84	PLATI EFECTUATE IN ANII PRECEDENTI SI				



Capitol / Grupa / Titlu Articol/Alineat	Denumire indicator	Credite bugetare		Plati efectuate	Diferente
		initiale	definitive		
A	B	1	2	3	4=2-3
85	RECUPERATE IN ANUL CURENT Titlul XXI PLATI EFECTUATE IN ANII PRECEDENTI SI RECUPERATE IN ANUL CURENT		-1.043.000	-1.205.469	162.469
8501	Plati efectuate in anii precedenti si recuperate in anul curent		-1.043.000	-1.205.469	162.469
850101	Plati efectuate in anii precedenti si recuperate in anul curent (SF)		-1.043.000	-1.205.469	162.469
7010	LOCUINTE, SERVICII SI DEZVOLTARE PUBLICA	79.676.000	80.814.000	67.393.904	13.420.096
01	CHELTUIELI CURENTE	79.676.000	80.844.000	67.423.341	13.420.659
10	TITLUL I CHELTUIELI DE PERSONAL	36.697.000	37.882.000	35.791.707	2.090.293
1001	Cheltuieli salariale in bani	35.312.000	36.491.000	34.445.524	2.045.476
100101	Salarii de baza	30.323.000	31.302.000	30.013.400	1.288.600
100105	Sporuri pentru conditii de munca	2.959.000	3.079.000	2.678.691	400.309
100112	Indemnizatii platite unor persoane din afara unitatii	5.000	25.000	3.300	21.700
100113	Drepturi de delegare		5.000	1.424	3.576
100117	Indemnizatii de hrana	1.530.000	1.560.000	1.416.386	143.614
100130	Alte drepturi salariale in bani	495.000	520.000	332.323	187.677
1002	Cheltuieli salariale in natura	631.000	606.000	572.629	33.371
100206	Vouchere de vacanta	631.000	606.000	572.629	33.371
1003	Contributii	754.000	785.000	773.554	11.446
100307	Contributia asiguratorie pentru munca	754.000	785.000	773.554	11.446
20	TITLUL II BUNURI SI SERVICII	41.914.000	41.547.000	31.050.829	10.496.171
2001	Bunuri si servicii	33.669.000	35.407.000	28.115.653	7.291.347
200101	Furnituri de birou	342.000	240.000	169.948	70.052
200102	Materiale pentru curatenie	100.000	100.000	99.734	266
200103	Incalzit, iluminat si forta motrica	3.670.000	2.820.000	2.175.382	644.618
200104	Apa, canal si salubritate	471.000	272.000	245.866	26.134
200105	Carburanti si lubrifianti	419.000	434.000	392.506	41.494
200106	Piese de schimb	450.000	202.000	120.904	81.096
200108	Posta, telecomunicatii, radio, tv, internet	591.000	644.000	389.110	254.890
200109	Materiale si prestari de servicii cu caracter functional	26.648.000	29.485.000	23.559.387	5.925.613
200130	Alte bunuri si servicii pentru intretinere si functionare				
2002	Reparatii curente	3.433.000	1.808.000	933.175	874.825
2004	Medicamente si materiale sanitare	151.000	151.000	148.986	2.014
200402	Materiale sanitare	1.000	1.000		1.000
200404	Dezinfectanti	150.000	150.000	148.986	1.014
2005	Bunuri de natura obiectelor de inventar	634.000	403.000	332.270	70.730
200501	Uniforme si echipament	238.000	238.000	232.645	5.355
200530	Alte obiecte de inventar	396.000	165.000	99.625	65.375
2006	Deplasari, detasari, transferari		15.000	8.870	6.130
200601	Deplasari interne, detasari, transferari		5.000		5.000
200602	Deplasari in strainatate		10.000	8.870	1.130
2012	Consultanta si expertiza	547.000	214.000	154.700	59.300
2013	Pregatire profesionala	153.000	135.000	90.007	44.993
2014	Protectia muncii	127.000	93.000	55.086	37.914
2030	Alte cheltuieli	3.200.000	3.321.000	1.212.082	2.108.918
203001	Reclama si publicitate	816.000	6.000	707	5.293
203003	Prime de asigurare non-viata	112.000	38.000	25.497	12.503
203004	Chirii	590.000	2.186.000	683.444	1.502.556
203030	Alte cheltuieli cu bunuri si servicii	1.682.000	1.091.000	502.434	588.566
57	TITLUL VIII ASISTENTA SOCIALA	900.000	750.000	482.039	267.961
5702	Ajutoare sociale	900.000	750.000	482.039	267.961
570201	Ajutoare sociale in numerar	894.000	744.000	482.039	261.961
570203	Tichete de cresa si tichete sociale pentru gradinita	6.000	6.000		6.000
59	TITLUL XI ALTE CHELTUIELI	165.000	665.000	98.768	566.234
5917	Despagubiri civile	65.000	65.000	13.771	51.229
5940	Sume aferente persoanelor cu handicap				




Capitol / Grupa / Titlu Articol/Alineat	Denumire indicator	Credite bugetare		Plati efectuate	Diferente
		initiale	definitive		
A	B	1	2	3	4=2-3
	neincadrate	100.000	600.000	84.995	515.005
84	PLATI EFECTUATE IN ANII PRECEDENTI SI				
	RECUPERATE IN ANUL CURENT		-30.000	-29.437	-563
85	Titlul XXI PLATI EFECTUATE IN ANII PRECEDENTI SI RECUPERATE IN ANUL CURENT		-30.000	-29.437	-563
8501	Plati efectuate in anii precedenti si recuperate in anul curent		-30.000	-29.437	-563
850101	Plati efectuate in anii precedenti si recuperate in anul curent (SF)		-30.000	-29.437	-563
7410	PROTECTIA MEDIULUI	33.497.000	23.500.000	20.263.731	3.236.269
01	CHELTUIELI CURENTE	33.497.000	23.500.000	20.263.731	3.236.269
10	TITLUL I CHELTUIELI DE PERSONAL	7.810.000	7.517.000	7.254.677	262.323
1001	Cheltuieli salariale in bani	7.510.000	7.253.000	6.999.668	253.332
100101	Salarii de baza	6.560.000	6.394.000	6.205.760	188.240
100105	Sporuri pentru conditii de munca	595.000	537.000	512.322	24.678
100106	Alte sporuri	1.000	1.000		1.000
100117	Indemnizatii de hrana	344.000	281.000	267.333	13.667
100130	Alte drepturi salariale in bani	10.000	40.000	14.253	25.747
1002	Cheltuieli salariale in natura	119.000	113.000	108.851	4.149
100206	Vouchere de vacanta	119.000	113.000	108.851	4.149
1003	Contributii	181.000	151.000	146.158	4.842
100307	Contributia asiguratorie pentru munca	181.000	151.000	146.158	4.842
20	TITLUL II BUNURI SI SERVICII	25.575.000	15.759.000	12.836.666	2.922.334
2001	Bunuri si servicii	7.819.000	8.518.000	7.103.667	1.414.333
200101	Furnituri de birou	35.000	30.000	28.142	1.858
200102	Materiale pentru curatenie	37.000	42.000	35.448	6.552
200103	Incalzit, iluminat si forta motrica	508.000	613.000	498.168	114.832
200104	Apa, canal si salubritate	913.000	903.000	651.126	251.874
200105	Carburanti si lubrifianti	260.000	100.000	65.700	34.300
200106	Piese de schimb	6.000	6.000		6.000
200108	Posta, telecomunicatii, radio, tv, internet	108.000	108.000	49.638	58.362
200109	Materiale si prestari de servicii cu caracter functional	380.000	791.000	107.802	683.198
200130	Alte bunuri si servicii pentru intretinere si functionare	5.572.000	5.925.000	5.667.643	257.357
2002	Reparatii curente	1.770.000	1.279.000	704.489	574.511
2003	Hrana	1.600.000	1.600.000	1.538.728	61.272
200302	Hrana pentru animale	1.600.000	1.600.000	1.538.728	61.272
2004	Medicamente si materiale sanitare	91.000	91.000	87.734	3.266
200404	Dezinfectanti	91.000	91.000	87.734	3.266
2005	Bunuri de natura obiectelor de inventar	363.000	307.000	208.559	98.441
200501	Uniforme si echipament	90.000	84.000	32.704	51.296
200530	Alte obiecte de inventar	273.000	223.000	175.855	47.145
2006	Deplasari, detasari, transferari	5.000	3.000		3.000
200601	Deplasari interne, detasari, transferari	5.000	3.000		3.000
2011	Carti, publicatii si materiale documentare	7.000	4.000		4.000
2012	Consultanta si expertiza	323.000	283.000	191.385	91.615
2013	Pregatire profesionala	70.000	19.000	2.400	16.600
2014	Protectia muncii	75.000	95.000	62.996	32.004
2030	Alte cheltuieli	13.452.000	3.560.000	2.936.708	623.292
203001	Reclama si publicitate	60.000	30.000	24.613	5.387
203003	Prime de asigurare non-viata	26.000	32.000	30.167	1.833
203004	Chirii	176.000	179.000	157.913	21.987
203030	Alte cheltuieli cu bunuri si servicii	13.190.000	3.319.000	2.724.915	594.085
57	TITLUL VIII ASISTENTA SOCIALA	20.000	132.000	84.134	47.866
5702	Ajutoare sociale	20.000	132.000	84.134	47.866
570201	Ajutoare sociale in numerar	20.000	132.000	84.134	47.866
59	TITLUL XI ALTE CHELTUIELI	92.000	92.000	88.254	3.746




Capitol / Grupa / Titlu Articol/Alineat	Denumire indicator	Credite bugetare		Plati efectuate	Diferente
		initiale	definitive		
A	B	1	2	3	4=2-3
5917	Despagubiri civile	2.000	2.000		2.000
5940	Sume aferente persoanelor cu handicap neincadrate	90.000	90.000	88.254	1.746
991096	excedent/deficit sect funct			34.217.475	-34.217.475
	TOTAL CHELTUIELI SECTIUNEA				
5010	DEZVOLTARE	228.937.000	276.155.000	102.313.362	173.841.638
1	CHELTUIELI CURENTE	34.520.000	34.869.000	6.116.624	28.752.376
58	TITLUL X PROIECTE CU FINANTARE DIN FONDURI EXTERNE NERAMBURSABILE AFERENTE CADRULUI FINANCIAR 2014-2020	34.520.000	34.869.000	6.116.624	28.752.376
61	Titlul XIII PROIECTE CU FINANTARE DIN SUMELE AFERENTE COMPONENTEI DE IMPRUMUT A PNRR		5.546.000	478.688	5.067.312
70	CHELTUIELI DE CAPITAL	194.417.000	235.748.000	95.725.388	140.022.612
71	TITLUL XV ACTIVE NEFINANCIARE PLATI EFECTUATE IN ANII PRECEDENTI SI	194.417.000	235.748.000	95.725.388	140.022.612
84	RECUPERATE IN ANUL CURENT		-8.000	-7.338	-662
85	Titlul XXI PLATI EFECTUATE IN ANII PRECEDENTI SI RECUPERATE IN ANUL CURENT		-8.000	-7.338	-662
5410	ALTE SERVICII PUBLICE GENERALE	126.000	126.000	98.459	27.541
70	CHELTUIELI DE CAPITAL	126.000	126.000	98.459	27.541
71	TITLUL XV ACTIVE NEFINANCIARE	126.000	126.000	98.459	27.541
7101	Active fixe	126.000	126.000	98.459	27.541
710102	Masini, echipamente si mijloace de transport	110.000	110.000	82.513	27.487
710130	Alte active fixe (inclusiv reparatii capitale)	16.000	16.000	15.946	54
6510	INVATAMANT	1.023.000	676.000	659.048	16.952
1	CHELTUIELI CURENTE	32.000	32.000	18.931	13.069
58	TITLUL X PROIECTE CU FINANTARE DIN FONDURI EXTERNE NERAMBURSABILE AFERENTE CADRULUI FINANCIAR 2014-2020	32.000	32.000	18.931	13.069
5815	Alte programe comunitare finantate in perioada 2014-2020	32.000	32.000	18.931	13.069
581502	Finantare externa nerambursabila	32.000	32.000	18.931	13.069
70	CHELTUIELI DE CAPITAL	991.000	644.000	640.117	3.883
71	TITLUL XV ACTIVE NEFINANCIARE	991.000	644.000	640.117	3.883
7101	Active fixe	991.000	644.000	640.117	3.883
710103	Mobilier, aparatura birotica si alte active corporale	981000	634000	631771	2.229
710130	Alte active fixe (inclusiv reparatii capitale)	10000	10000	8346	1.654
6610	SANATATE	92353000	202061000	70465524	131.595.476
1	CHELTUIELI CURENTE	34488000	34488000	5988855	28.499.145
58	TITLUL X PROIECTE CU FINANTARE DIN FONDURI EXTERNE NERAMBURSABILE AFERENTE CADRULUI FINANCIAR 2014-2020 Programe din Fondul European de Dezvoltare	34488000	34488000	5988855	28.499.145
5801	Regionala (FEDR)	34488000	34488000	5988855	28.499.145
580102	Finantarea externa nerambursabila	34488000	34488000	5988855	28.499.145
70	CHELTUIELI DE CAPITAL	57865000	167580000	64483095	103.096.905
71	TITLUL XV ACTIVE NEFINANCIARE	57865000	167580000	64483095	103.096.905
7101	Active fixe	57306000	167328000	64483095	102.844.905
710101	Constructii	449000	27000	20335	6.665

Capitol / Grupa / Titlu Articol/Alineat	Denumire indicator	Credite bugetare		Plati efectuate	Diferente
		initiale	definitive		
A	B	1	2	3	4=2-3
710102	Masini, echipamente si mijloace de transport	49934000	159183000	61317212	97.865.788
710103	Mobilier, aparatura birotica si alte active corporale	4455000	5628000	2469533	3.158.467
710130	Alte active fixe (inclusiv reparatii capitale)	2468000	2490000	676015	1.813.985
7103	Reparatii capitale aferente activelor fixe	559000	252000	0	252.000
84	PLATI EFECTUATE IN ANII PRECEDENTI SI RECUPERATE IN ANUL CURENT		-7000	-6426	-574
85	Titlul XXI PLATI EFECTUATE IN ANII PRECEDENTI SI RECUPERATE IN ANUL CURENT		-7000	-6426	-574
8501	Plati efectuate in anii precedenti si recuperate in anul curent		-7000	-6426	-574
850102	Plati efectuate in anii precedenti si recuperate in anul curent (SD)		-7000	-6426	-574
6710	CULTURA, RECREERE SI RELIGIE	54490000	33129000	16492035	16.636.965
1	CHELTUIELI CURENTE		349000	108838	240.162
58	TITLUL X PROIECTE CU FINANTARE DIN FONDURI EXTERNE NERAMBURSABILE AFERENTE CADRULUI FINANCIAR 2014-2020		349000	108838	240.162
5815	Alte programe comunitare finantate in perioada 2014-2020		112000	87159	24.841
581502	Finantare externa nerambursabila		112000	87159	24.841
5816	Alte facilitati si instrumente postaderare		237000	21679	215.321
581601	Finantarea nationala		101000	3742	97.258
581602	Finantare externa nerambursabila		136000	17937	118.063
70	CHELTUIELI DE CAPITAL	54490000	32781000	16384109	16.396.891
71	TITLUL XV ACTIVE NEFINANCIARE	54490000	32781000	16384109	16.396.891
7101	Active fixe	50224000	31841000	15448171	16.392.829
710101	Constructii	16511000	14387000	6382321	8.004.679
710102	Masini, echipamente si mijloace de transport	19259000	8506000	7358042	1.147.958
710103	Mobilier, aparatura birotica si alte active corporale	11543000	6183000	942493	5.240.507
710130	Alte active fixe (inclusiv reparatii capitale)	2911000	2765000	765315	1.999.685
7103	Reparatii capitale aferente activelor fixe	4266000	940000	935938	4.062
84	PLATI EFECTUATE IN ANII PRECEDENTI SI RECUPERATE IN ANUL CURENT		-1000	-912	-88
85	Titlul XXI PLATI EFECTUATE IN ANII PRECEDENTI SI RECUPERATE IN ANUL CURENT		-1000	-912	-88
8501	Plati efectuate in anii precedenti si recuperate in anul curent		-1000	-912	-88
850102	Plati efectuate in anii precedenti si recuperate in anul curent (SD)		-1000	-912	-88
7010	LOCUINTE, SERVICII SI DEZVOLTARE PUBLICA	76957000	32317000	13754343	18.562.657
61	Titlul XIII PROIECTE CU FINANTARE DIN SUMELE AFERENTE COMPONENTEI DE IMPRUMUT A PNRR		5546000	478488	5.067.312
6101	Fonduri din imprumut rambursabil		4587000	402259	4.184.741
6103	Sume aferente TVA		959000	76429	882.571
70	CHELTUIELI DE CAPITAL	76957000	32317000	13754343	18.562.657
71	TITLUL XV ACTIVE NEFINANCIARE	76957000	32317000	13754343	18.562.657



-lei-

Capitol / Grupa / Titlu Articol/Alineat	Denumire indicator	Credite bugetare		Plati efectuate	Diferente
		initiale	definitive		
A	B	1	2	3	4=2-3
7101	Active fixe	66116000	22154000	13259513	8.894.487
710101	Constructii	61435000	18049000	11932245	6.116.755
710102	Masini, echipamente si mijloace de transport	2047000	3640000	1322487	2.317.513
710103	Mobilier, aparatura birotica si alte active corporale	474000			
710130	Alte active fixe (inclusiv reparatii capitale)	2160000	465000	4781	460.219
7103	Reparatii capitale aferente activelor fixe	10841000	10163000	494830	9.668.170
7410	PROTECTIA MEDIULUI	3988000	2300000	365265	1.934.735
70	CHELTUIELI DE CAPITAL	3988000	2300000	365265	1.934.735
71	TITLUL XV ACTIVE NEFINANCIARE	3988000	2300000	365265	1.934.735
7101	Active fixe	3988000	2300000	365265	1.934.735
710101	Constructii		136000		136.000
710102	Masini, echipamente si mijloace de transport	925000	681000	68493	612.507
710103	Mobilier, aparatura birotica si alte active corporale	10000	10000	10000	
710130	Alte active fixe (inclusiv reparatii capitale)	3053000	1473000	286772	1.186.228
991097	excedent/deficit sect dezv		5546000	-9840392	15.386.392



[Handwritten signature]



BUGETUL PROPRIU AL MUNICIPIULUI BUCURESTI

Hot. Nr.
 Anexa 5 la HCGH nr.
 139/29.04.2024

CONTUL DE INCHEIERE A EXERCITIULUI BUGETULUI PE ANUL 2023
 Executia cheltuielilor bugetului imprumuturilor externe
 pe capitole, subcapitole si paragrafe

-lei-

Capitol / Subcapitol/ Paragraf	Denumire indicator	Credite bugetare		Plati	Cheltuieli
		initiale	definitive	efectuate	efective
A	B	1	2	3	4=2-3
5006	TOTAL CHELTUIELI	85.384.000	66.989.000	56.054.184	10.934.816
7406	PROTECTIA MEDIULUI	85.384.000	66.989.000	56.054.184	10.934.816
740606	Canalizarea si tratarea apelor	85.384.000	66.989.000	56.054.184	10.934.816



[Handwritten signature]
 ?



BUGETUL PROPRIU AL MUNICIPIULUI BUCURESTI

Hot. Nr. ...

Anexa 6 la HCGMB


nr. 139/29.04.2024

CONTUL DE INCHEIERE A EXERCITIULUI BUGETULUI PE ANUL 2023

Executia cheltuielilor bugetului imprumuturilor externe
pe capitole, titluri, articole si alineate

-lei-

Capitol / Grupa / Titlu Articol / Alineat	Denumire indicator	Credite bugetare		Plati efectuate	Diferente
		initiale	definitive		
A	B	1	2	3	4=2-3
5006	TOTAL CHELTUIELI	85.384.000	66.989.000	56.054.184	10.934.816
01	CHELTUIELI CURENTE	85.384.000	66.989.000	56.054.184	10.934.816
58	TITLUL X PROIECTE CU FINANTARE DIN FONDURI EXTERNE NERAMBURSABILE AFERENTE CADRULUI FINANCIAR 2014-2020	85.384.000	66.989.000	56.054.184	10.934.816
7406	PROTECTIA MEDIULUI	85.384.000	66.989.000	56.054.184	10.934.816
01	CHELTUIELI CURENTE	85.384.000	66.989.000	56.054.184	10.934.816
58	TITLUL X PROIECTE CU FINANTARE DIN FONDURI EXTERNE NERAMBURSABILE AFERENTE CADRULUI FINANCIAR 2014-2020	85.384.000	66.989.000	56.054.184	10.934.816
5803	Programe din Fondul de Coeziune(FC)	85.384.000	66.989.000	56.054.184	10.934.816
580301	Finantarea nationala	85.384.000	66.989.000	56.054.184	10.934.816
580302	Finantarea externa nerambursabila				
580303	Cheltuieli neeligibile				
5006	TOTAL CHELTUIELI-SECTIUNEA DE DEZVOLTARE	85.384.000	66.989.000	56.054.184	10.934.816
7406	PROTECTIA MEDIULUI	85.384.000	66.989.000	56.054.184	10.934.816
01	CHELTUIELI CURENTE	85.384.000	66.989.000	56.054.184	10.934.816
58	TITLUL X PROIECTE CU FINANTARE DIN FONDURI EXTERNE NERAMBURSABILE AFERENTE CADRULUI FINANCIAR 2014-2020	85.384.000	66.989.000	56.054.184	10.934.816
5803	Programe din Fondul de Coeziune(FC)	85.384.000	66.989.000	56.054.184	10.934.816
580301	Finantarea nationala	85.384.000	66.989.000	56.054.184	10.934.816
580302	Finantarea externa nerambursabila				
580303	Cheltuieli neeligibile				



[Handwritten signature]



BUGETUL PROPRIU AL MUNICIPIULUI BUCURESTI

Hot. Nr.
ANEXA 7 la HCGH B.mr.
 139/29.04.2024

CONTUL DE INCHEIERE A EXERCITIULUI BUGETULUI PE ANUL 2023

Executia cheltuielilor bugetului imprumuturilor interne
 pe capitole, subcapitole si paragrafe

-lei-

Capitol / Subcapitol / Paragraf	Denumire indicator	Credite bugetare		Plati efectuate	Cheltuieli efective
		initiale	definitive		
A	B	1	2	3	4=2-3
5007	TOTAL CHELTUIELI	666.885.000	1.014.411.000	947.394.728	67.016.272
5107	AUTORITATI PUBLICE SI ACTIUNI EXTERNE	1.801.000	1.802.000	1.801.530	470
510701	Autoritati executive si legislative	1.801.000	1.802.000	1.801.530	470
51070103	Autoritati executive	1.801.000	1.802.000	1.801.530	470
5407	ALTE SERVICII PUBLICE GENERALE	555.000.000	555.000.000	555.000.000	
540750	Alte servicii publice generale	555.000.000	555.000.000	555.000.000	
6607	SANATATE		6.000	5.429	571
660750	Alte cheltuieli in domeniul sanatatii		6.000	5.429	571
66075050	Alte institutii si actiuni sanitare		6.000	5.429	571
6707	CULTURA, RECREERE SI RELIGIE		5.944.000	2.528.761	3.415.239
670703	Servicii culturale		190.000	189.761	239
67070312	Consolidarea si restaurarea monumentelor istorice		190.000	189.761	239
670705	Servicii recreative si sportive		3.415.000		3.415.000
67070503	Intretinere gradini publice, parcuri zone verzi, baze sportive si de agrement		3.415.000		3.415.000
670750	Alte servicii in domeniile culturii, recreeri si religiei		2.339.000	2.339.000	
8107	COMBUSTIBILI SI ENERGIE	17.193.000	178.287.000	166.876.864	11.410.136
810706	Energie termica	17.193.000	178.287.000	166.876.864	11.410.136
8407	TRANSPORTURI	92.891.000	273.372.000	221.182.144	52.189.856
840703	Transport rutier	92.891.000	273.372.000	221.182.144	52.189.856
84070302	Transport in comun	79.859.000	201.004.000	200.986.674	17.326
84070303	Strazi	13.032.000	72.368.000	20.195.470	52.172.530

Handwritten signature



BUGETUL PROPRIU AL MUNICIPIULUI BUCURESTI

Hot. Nr.
Anexa 8 la HCGHB nr.
139 / 29.04.2024

CONTUL DE INCHEIERE A EXERCITIULUI BUGETULUI PE ANUL 2023


Executia cheltuielilor bugetului imprumuturilor interne
pe capitole, titluri, articole si alineate

-lei-

Capitol / Grupa / Titlu Articol / Alineat	Denumire indicator	Credite bugetare		Plati efectuate	Diferente
		initiale	definitive		
A	B	1	2	3	4=2-3
5007	TOTAL CHELTUIELI	666.885.000	1.014.411.000	947.394.728	67.016.272
01	CHELTUIELI CURENTE	79.859.000	198.504.000	198.486.674	17.326
40	TITLUL IV SUBVENTII				
58	TITLUL X PROIECTE CU FINANTARE DIN FONDURI EXTERNE NERAMBURSABILE				
	AFERENTE CADRULUI FINANCIAR 2014-2020	79.859.000	198.504.000	198.486.674	17.326
70	CHELTUIELI DE CAPITAL	32.026.000	104.441.000	37.444.866	66.996.134
71	TITLUL XV ACTIVE NEFINANCIARE	32.026.000	104.441.000	37.444.866	66.996.134
79	OPERATIUNI FINANCIARE	555.000.000	711.466.000	711.463.188	2.812
81	TITLUL XIX RAMBURSARI DE CREDITE	555.000.000	711.466.000	711.463.188	2.812
5107	AUTORITATI PUBLICE SI ACTIUNI EXTERNE	1.801.000	1.802.000	1.801.530	470
70	CHELTUIELI DE CAPITAL	1.801.000	1.802.000	1.801.530	470
71	TITLUL XV ACTIVE NEFINANCIARE	1.801.000	1.802.000	1.801.530	470
7101	Active fixe	1.801.000	1.802.000	1.801.530	470
710101	Constructii	1.801.000	1.802.000	1.801.530	470
5407	ALTE SERVICII PUBLICE GENERALE	555.000.000	555.000.000	555.000.000	
79	OPERATIUNI FINANCIARE	555.000.000	555.000.000	555.000.000	
81	TITLUL XIX RAMBURSARI DE CREDITE	555.000.000	555.000.000	555.000.000	
8102	Rambursari de credite interne	555.000.000	555.000.000	555.000.000	
810205	Rambursari de credite aferente datoriei publice interne locale	555.000.000	555.000.000	555.000.000	
6607	SANATATE		6.000	5.429	571
79	OPERATIUNI FINANCIARE		6.000	5.429	571
81	TITLUL XIX RAMBURSARI DE CREDITE		6.000	5.429	571
8104	Rambursarea imprumuturilor contractate pentru finantarea proiectelor cu finantare UE		6.000	5.429	571
6707	CULTURA, RECREERE SI RELIGIE		5.944.000	2.528.761	3.415.239
70	CHELTUIELI DE CAPITAL		3.415.000		3.415.000
71	TITLUL XV ACTIVE NEFINANCIARE		3.415.000		3.415.000
7101	Active fixe		3.415.000		3.415.000
710101	Constructii		3.415.000		3.415.000
79	OPERATIUNI FINANCIARE		2.529.000	2.528.761	239
81	TITLUL XIX RAMBURSARI DE CREDITE		2.529.000	2.528.761	239
8104	Rambursarea imprumuturilor contractate pentru finantarea proiectelor cu finantare UE		2.529.000	2.528.761	239
8107	COMBUSTIBILI SI ENERGIE	17.193.000	178.287.000	166.876.864	11.410.136
01	CHELTUIELI CURENTE				
40	TITLUL IV SUBVENTII				
4003	Subventii pentru acoperirea diferentelor de pret si tarif				
70	CHELTUIELI DE CAPITAL	17.193.000	32.193.000	20.783.250	11.409.750
71	TITLUL XV ACTIVE NEFINANCIARE	17.193.000	32.193.000	20.783.250	11.409.750
7101	Active fixe (inclusiv reparatii capitale)	17.193.000	32.193.000	20.783.250	11.409.750
710101	Constructii	17.193.000	32.193.000	20.783.250	11.409.750
79	OPERATIUNI FINANCIARE		146.094.000	146.093.614	386
81	TITLUL XIX RAMBURSARI DE CREDITE		146.094.000	146.093.614	386
8102	Rambursari de credite interne		146.094.000	146.093.614	386
810205	Rambursari de credite aferente datoriei publice interne locale		146.094.000	146.093.614	386
8407	TRANSPORTURI	92.891.000	273.372.090	224.182.144	52.189.856
01	CHELTUIELI CURENTE	79.859.000	198.504.000	198.486.674	17.326
58	TITLUL X PROIECTE CU FINANTARE DIN FONDURI EXTERNE NERAMBURSABILE				


Hyrcan

1




Capitol / Grupa / Titlu Articol / Alineat	Denumire indicator	Credite bugetare		Plati efectuate	Diferente
		initiale	definitive		
A	B	1	2	3	4=2-3
5801	AFERENTE CADRULUI FINANCIAR 2014-2020 Programe din Fondul European de Dezvoltare Regionala (FEDR)	79.859.000	198.504.000	198.486.674	17.326
580101	Finantarea nationala	79.859.000	198.504.000	198.486.674	17.326
580103	Cheltuieli neeligibile	8.946.000	10.369.000	10.360.404	8.596
70	CHELTUIELI DE CAPITAL	70.913.000	188.135.000	188.126.270	8.730
71	TITLUL XV ACTIVE NEFINANCIARE	13.032.000	67.031.000	14.860.086	52.170.914
7101	Active fixe	13.032.000	67.031.000	14.860.086	52.170.914
710101	Constructii	13.032.000	67.031.000	14.860.086	52.170.914
79	OPERATIUNI FINANCIARE		7.837.000	7.835.384	1.616
81	TITLUL XIX RAMBURSARI DE CREDITE		7.837.000	7.835.384	1.616
8102	Rambursari de credite interne		7.834.000	7.833.333	667
810205	Rambursari de credite aferente datoriei publice interne locale		7.834.000	7.833.333	667
8104	Rambursarea imprumuturilor contractate pentru finantarea proiectelor cu finantare UE		3.000	2.051	949
5007	TOTAL CHELTUIELI - SECTIUNEA DE FUNCTIONARE	555.000.000	708.928.000	708.926.947	1.053
01	CHELTUIELI CURENTE				
40	TITLUL IV SUBVENTII				
79	OPERATIUNI FINANCIARE	555.000.000	708.928.000	708.926.947	1.053
81	TITLUL XIX RAMBURSARI DE CREDITE	555.000.000	708.928.000	708.926.947	1.053
5407	ALTE SERVICII PUBLICE GENERALE	555.000.000	555.000.000	555.000.000	
79	OPERATIUNI FINANCIARE	555.000.000	555.000.000	555.000.000	
81	TITLUL XIX RAMBURSARI DE CREDITE	555.000.000	555.000.000	555.000.000	
8102	Rambursari de credite interne	555.000.000	555.000.000	555.000.000	
810205	Rambursari de credite aferente datoriei publice interne locale	555.000.000	555.000.000	555.000.000	
8107	COMBUSTIBILI SI ENERGIE		146.094.000	146.093.614	386
01	CHELTUIELI CURENTE				
40	TITLUL IV SUBVENTII				
4003	Subventii pentru acoperirea diferentelor de pret si tarif				
79	OPERATIUNI FINANCIARE		146.094.000	146.093.614	386
81	TITLUL XIX RAMBURSARI DE CREDITE		146.094.000	146.093.614	386
8102	Rambursari de credite interne		146.094.000	146.093.614	386
810205	Rambursari de credite aferente datoriei publice interne locale		146.094.000	146.093.614	386
8407	TRANSPORTURI		7.834.000	7.833.333	667
79	OPERATIUNI FINANCIARE		7.834.000	7.833.333	667
81	TITLUL XIX RAMBURSARI DE CREDITE		7.834.000	7.833.333	667
8102	Rambursari de credite interne		7.834.000	7.833.333	667
810205	Rambursari de credite aferente datoriei publice interne locale		7.834.000	7.833.333	667
5007	DEZVOLTARE	111.885.000	305.483.000	238.467.781	67.015.219
01	CHELTUIELI CURENTE	79.859.000	198.504.000	198.486.674	17.326
58	TITLUL X PROIECTE CU FINANTARE DIN FONDURI EXTERNE NERAMBURSABILE				
	AFERENTE CADRULUI FINANCIAR 2014-2020	79.859.000	198.504.000	198.486.674	17.326
70	CHELTUIELI DE CAPITAL	32.026.000	104.441.000	37.444.866	66.996.134
71	TITLUL XV ACTIVE NEFINANCIARE	32.026.000	104.441.000	37.444.866	66.996.134
79	OPERATIUNI FINANCIARE		2.538.000	2.536.241	1.759
81	TITLUL XIX RAMBURSARI DE CREDITE		2.538.000	2.536.241	1.759
5107	AUTORITATI PUBLICE SI ACTIUNI EXTERNE	1.801.000	1.802.000	1.801.530	470
70	CHELTUIELI DE CAPITAL	1.801.000	1.802.000	1.801.530	470
71	TITLUL XV ACTIVE NEFINANCIARE	1.801.000	1.802.000	1.801.530	470
7101	Active fixe	1.801.000	1.802.000	1.801.530	470
710101	Constructii	1.801.000	1.802.000	1.801.530	470
6607	SANATATE		6.000	5.429	571
79	OPERATIUNI FINANCIARE		6.000	5.429	571
81	TITLUL XIX RAMBURSARI DE CREDITE		6.000	5.429	571
8104	Rambursarea imprumuturilor contractate pentru finantarea proiectelor cu				

Handwritten signature



Capitol / Grupa / Titlu Articol / Alineat	Denumire indicator	Credite bugetare		Plati efectuate	Diferente
		initiale	definitive		
A	B	1	2	3	4=2-3
	finantare UE		6.000	5.429	571
6707	CULTURA, RECREERE SI RELIGIE		5.944.000	2.528.761	3.415.239
70	CHELTUIELI DE CAPITAL		3.415.000		3.415.000
71	TITLUL XV ACTIVE NEFINANCIARE		3.415.000		3.415.000
7101	Active fixe		3.415.000		3.415.000
710101	Constructii		3.415.000		3.415.000
79	OPERATIUNI FINANCIARE		2.529.000	2.528.761	239
81	TITLUL XIX RAMBURSARI DE CREDITE		2.529.000	2.528.761	239
8104	Rambursarea imprumuturilor contractate pentru finantarea proiectelor cu finantare UE		2.529.000	2.528.761	239
8107	COMBUSTIBILI SI ENERGIE	17.193.000	32.193.000	20.783.250	11.409.750
70	CHELTUIELI DE CAPITAL	17.193.000	32.193.000	20.783.250	11.409.750
71	TITLUL XV ACTIVE NEFINANCIARE	17.193.000	32.193.000	20.783.250	11.409.750
7101	Active fixe (inclusiv reparatii capitale)	17.193.000	32.193.000	20.783.250	11.409.750
710101	Constructii	17.193.000	32.193.000	20.783.250	11.409.750
8407	TRANSPORTURI	92.891.000	265.538.000	213.348.811	52.189.189
01	CHELTUIELI CURENTE	79.859.000	198.504.000	198.486.674	17.326
58	TITLUL X PROIECTE CU FINANTARE DIN FONDURI EXTERNE NERAMBURSABILE AFERENTE CADRULUI FINANCIAR 2014-2020	79.859.000	198.504.000	198.486.674	17.326
5801	Programe din Fondul European de Dezvoltare Regionala (FEDR)	79.859.000	198.504.000	198.486.674	17.326
580101	Finantarea nationala	8.946.000	10.369.000	10.360.404	8.596
580103	Cheltuieli neeligibile	70.913.000	188.135.000	188.126.270	8.730
70	CHELTUIELI DE CAPITAL	13.032.000	67.031.000	14.860.086	52.170.914
71	TITLUL XV ACTIVE NEFINANCIARE	13.032.000	67.031.000	14.860.086	52.170.914
7101	Active fixe	13.032.000	67.031.000	14.860.086	52.170.914
710101	Constructii	13.032.000	67.031.000	14.860.086	52.170.914
79	OPERATIUNI FINANCIARE		3.000	2.051	949
81	TITLUL XIX RAMBURSARI DE CREDITE		3.000	2.051	949
8104	Rambursarea imprumuturilor contractate pentru finantarea proiectelor cu finantare UE		3.000	2.051	949

[Signature]
3
7



BUGETUL PROPRIU AL MUNICIPIULUI BUCURESTI

Hot. Nr. ...
 Anexa 9 la HCGMB
 nr. 133/29.04.2024

CONTUL DE INCHEIERE A EXERCITIULUI BUGETULUI PE ANUL 2023
 Executia veniturilor si cheltuielilor bugetului fondurilor externe nerambursabile
 pe capitole, subcapitole si paragrafe

-lei-

Capitol / Subcapitol	Denumire indicator	Prevederi bugetare initiale	Prevederi bugetare definitive	Incasari realizate	Diferente
A	B	1	2	3	4=3-2
000108	TOTAL VENITURI	1.056.000	2.346.000	479.944	-1.866.056
400008	III. OPERATIUNI FINANCIARE	291.320	292.320		-292.320
4008	INCASARI DIN RAMBURSAREA IMPRUMUTURILOR ACORDATE	291.320	292.320		-292.320
400815	Sume utilizate din excedentul anului precedent pentru efectuarea de cheltuieli	291.320	292.320		-292.320
40081502	Sume utilizate de administratiile locale din excedentul anului precedent pentru sectiunea de dezvoltare	291.320	292.320		-292.320
410008	IV. SUBVENTII	196.000	99.000	85.758	-13.242
4208	SUBVENTII DE LA BUGETUL DE STAT	196.000	99.000	85.758	-13.242
420860	Cofinantare publica acordata in cadrul mecanismului SEE	129.000	29.000	26.279	-2.721
420875	Cofinantare publica acordata in cadrul Mecanismelor financiare Spatiul				
420875	Economic European si Norvegian 2014-2021	67.000	70.000	59.479	-10.521
4508	SUME PRIMITE DE LA UE/ALTI DONATORI IN CONTUL PLATILOR EFECTUATE SI PREFINANTARI		1.422.000		-1.422.000
450872	Alte programe comunitare finantate in perioada 2021-2027		1.422.000		-1.422.000
45087203	Prefinantare		1.422.000		-1.422.000
4808	SUME PRIMITE DE LA UE/ALTI DONATORI IN CONTUL PLATILOR EFECTUATE SI PREFINANTARI AFERENTE CADRULUI FINANCIAR 2014-2020	568.680	532.680	394.186	-138.494
480831	Mecanismele financiare Spatiul Economic European si Norvegian 2014-2021	568.680	532.680	394.186	-138.494
48083103	Prefinantare	568.680	532.680	394.186	-138.494



[Handwritten signature]



CONTUL DE INCHEIERE A EXERCITIULUI BUGETULUI PE ANUL 2023
Executia veniturilor si cheltuielilor bugetului fondurilor externe nerambursabile
pe capitole, subcapitole si paragrafe

-lei-

Capitol / Subcapitol Paragraf	Denumire indicator	Credite bugetare		Plati efectuate	Diferente
		initiale	definitive		
A	B	1	2	3	4=2-3
5008	TOTAL CHELTUIELI	1.056.000	2.346.000	697.745	1.648.255
6608	SANATATE	737.000	739.000	522.451	216.549
660806	Servicii medicale in unitati sanitare cu paturi	737.000	739.000	522.451	216.549
66080601	Spitale generale	737.000	739.000	522.451	216.549
6708	CULTURA, RECREERE SI RELIGIE	319.000	185.000	175.294	9.706
670803	Servicii culturale	319.000	185.000	175.294	9.706
67080304	Institutii publice de spectacole si concerte	319.000	185.000	175.294	9.706
7008	LOCUINTE, SERVICII SI DEZVOLTARE PUBLICA		1.422.000		1.422.000
700803	Locuinte		1.422.000		1.422.000
70080301	Dezvoltarea sistemului de locuinte		1.422.000		1.422.000
990008	EXCEDENT/DEFICIT			-217.801	217.801



[Handwritten signature]



BUGETUL PROPRIU AL MUNICIPIULUI BUCURESTI

Hot. Nr.


Anexa 10 *Ba HCCMB*
nr. 139/29.04.2024

CONTUL DE INCHEIERE A EXERCITIULUI BUGETULUI PE ANUL 2023

Executia cheltuielilor bugetului fondurilor externe nerambursabile
pe capitole, titluri, articole si alineate

-lei-

Capitol / Grupa/Titlu Articol/Alineat	Denumire indicator	Credite bugetare		Plati efectuate	Diferente
		initiale	definitive		
A	B	1	2	3	4=2-3
5008	TOTAL CHELTUIELI	1.056.000	2.346.000	697.745	1.648.255
01	CHELTUIELI CURENTE	1.056.000	924.000	697.745	226.255
58	TITLUL X PROIECTE CU FINANTARE DIN FONDURI EXTERNE NERAMBURSABILE AFERENTE CADRULUI FINANCIAR 2014-2020	1.056.000	924.000	697.745	226.255
70	CHELTUIELI DE CAPITAL		1.422.000		1.422.000
71	TITLUL XV ACTIVE NEFINANCIARE		1.422.000		1.422.000
6608	SANATATE	737.000	739.000	522.451	216.549
01	CHELTUIELI CURENTE	737.000	739.000	522.451	216.549
58	TITLUL X PROIECTE CU FINANTARE DIN FONDURI EXTERNE NERAMBURSABILE AFERENTE CADRULUI FINANCIAR 2014-2020	737.000	739.000	522.451	216.549
5831	Mecanismele financiare Spatiul Economic European si Norvegian 2014-2021	737.000	739.000	522.451	216.549
583101	Finantare nationala	67.000	70.000	59.480	10.520
583102	Finantare externa nerambursabila	670.000	669.000	462.971	206.029
6708	CULTURA, RECREERE SI RELIGIE	319.000	185.000	175.294	9.706
01	CHELTUIELI CURENTE	319.000	185.000	175.294	9.706
58	TITLUL X PROIECTE CU FINANTARE DIN FONDURI EXTERNE NERAMBURSABILE AFERENTE CADRULUI FINANCIAR 2014-2020	319.000	185.000	175.294	9.706
5831	Mecanismele financiare Spatiul Economic European si Norvegian 2014-2021	319.000	185.000	175.294	9.706
583101	Finantare nationala	129.000	29.000	26.279	2.721
583102	Finantare externa nerambursabila	190.000	156.000	149.015	6.985
7008	LOCUINTE, SERVICII SI DEZVOLTARE PUBLICA		1.422.000		1.422.000
70	CHELTUIELI DE CAPITAL		1.422.000		1.422.000
71	TITLUL XV ACTIVE NEFINANCIARE		1.422.000		1.422.000
7101	Active fixe		1.422.000		1.422.000
710101	Constructii		1.422.000		1.422.000
990008	EXCEDENT/DEFICIT			-217.801	217.801



[Handwritten signature]



CONSILIUL GENERAL AL MUNICIPIULUI BUCUREȘTI

Hotărârea nr.
privind aprobarea contului de încheiere
al exercițiului bugetului propriu al Municipiului București
pe anul 2023

- Lista anexelor -

1. „Execuția veniturilor și cheltuielilor bugetului local pe capitole, subcapitole și paragrafe”
2. „Execuția cheltuielilor bugetului local pe capitole, titluri, articole și alineate”
3. „Execuția veniturilor și cheltuielilor bugetului instituțiilor publice finanțate integral sau parțial din venituri proprii pe capitole, subcapitole și paragrafe”
4. „Execuția cheltuielilor bugetului instituțiilor publice finanțate integral sau parțial din venituri proprii pe capitole, titluri, articole și alineate”
5. „Execuția cheltuielilor bugetului împrumuturilor externe pe capitole, subcapitole și paragrafe”
6. „Execuția cheltuielilor bugetului împrumuturilor externe pe capitole, titluri, articole și alineate”
7. „Execuția cheltuielilor bugetului împrumuturilor interne pe capitole, subcapitole și paragrafe”
8. „Execuția cheltuielilor bugetului împrumuturilor interne pe capitole, titluri, articole și alineate”
9. „Execuția veniturilor și cheltuielilor bugetului fondurilor externe nerambursabile pe capitole, subcapitole și paragrafe”
10. „Execuția cheltuielilor bugetului fondurilor externe nerambursabile pe capitole, titluri, articole și alineate”



[Handwritten signature]

[Handwritten signature]