


## CONTUL DE INCHEIERE A EXERCITIULUI BUGETULUI PE ANUL 2025


Executia veniturilor si cheltuielilor bugetului local pe capitole, subcapitole si paragrafe

lei


Capitol / Subcapitol	Denumire indicator	Prevederi bugetare initiale	Prevederi bugetare definitive	Incasari realizate	Diferente
A	B	1	2	3	4=3-2
<b>000102</b>	<b>TOTAL VENITURI-BUGET LOCAL</b>	<b>7.333.742.630</b>	<b>8.094.916.540</b>	<b>5.879.237.149</b>	<b>-2.215.679.391</b>
000202	I. VENITURI CURENTE	5.663.730.630	5.899.674.270	4.989.168.151	-910.506.119
000302	A. VENITURI FISCALE	4.573.272.630	4.729.797.010	4.731.510.011	1.713.001
000402	A1. IMPOZIT PE VENIT, PROFIT SI CASTIGURI DIN CAPITAL	4.364.240.000	4.588.193.120	4.591.977.624	3.784.504
030002	A1.2 IMPOZIT PE VENIT, PROFIT SI CASTIGURI DIN CAPITAL DE LA PERSOANE FIZICE	4.364.240.000	4.588.193.120	4.591.977.624	3.784.504
0302	IMPOZIT PE VENIT	42.000.000	42.049.000	45.833.509	3.784.509
030218	Impozitul pe veniturile din transferul proprietatilor imobiliare din patrimoniul personal	42.000.000	42.049.000	45.833.509	3.784.509
0402	COTE SI SUME DEFALCATE DIN IMPOZITUL PE VENIT	4.322.240.000	4.546.144.120	4.546.144.115	-5
040201	Cote defalcate din impozitul pe venit	4.322.240.000	4.546.144.120	4.546.144.115	-5
100002	A4 IMPOZITE SI TAXE PE BUNURI SI SERVICII	195.827.630	128.398.890	128.307.237	-91.653
1102	SUME DEFALCATE DIN TVA	112.436.630	72.529.000	67.048.120	-5.480.880
110202	Sume defalcate din taxa pe valoarea adaugata pentru finantarea cheltuielilor descentralizate la nivelul comunelor, oraselor, municipiilor, sectoarelor si Municipiului Bucuresti	112.436.630	72.529.000	67.048.120	-5.480.880
1602	TAXE PE UTILIZAREA BUNURILOR, AUTORIZAREA UTILIZARII BUNURILOR SAU PE DESFASURAREA DE ACTIVITATI	83.391.000	55.869.890	61.259.117	5.389.227
160202	Impozit pe mijloacele de transport	42.441.000	6.705.890	6.629.726	-76.164
16020201	Impozit pe mijloacele de transport detinute de persoane fizice*)	441.000	441.000	462.069	21.069
16020202	Impozit pe mijloace de transport detinute persoane de juridice*)	42.000.000	6.264.890	6.167.657	-97.233
160203	Taxe si tarife pentru eliberarea de licente si autorizatii de functionare	39.700.000	47.840.000	53.154.638	5.314.638
160250	Alte taxe pe utilizarea bunurilor, autorizarea utilizarii bunurilor sau pe desfasurare de activitati	1.250.000	1.324.000	1.474.753	150.753
180002	A6. ALTE IMPOZITE SI TAXE FISCALE	13.205.000	13.205.000	11.225.150	-1.979.850
1802	ALTE IMPOZITE SI TAXE FISCALE	13.205.000	13.205.000	11.225.150	-1.979.850
180250	Alte impozite si taxe	13.205.000	13.205.000	11.225.150	-1.979.850
290002	C. VENITURI NEFISCALE	1.090.458.000	1.169.877.260	257.658.140	-912.219.120
300002	C1. VENITURI DIN PROPRIETATE	82.529.000	119.427.000	122.836.770	3.409.770
3002	VENITURI DIN PROPRIETATE	82.529.000	119.427.000	122.836.770	3.409.770
300205	Venituri din concesiuni si inchirieri	48.529.000	48.529.000	51.920.403	3.391.403
30020530	Alte venituri din concesiuni si inchirieri de catre institutiile publice	48.529.000	48.529.000	51.920.403	3.391.403
300208	Venituri din dividende	34.000.000	69.717.000	69.735.448	18.448
30020802	Venituri din dividende de la alti platitori	13.000.000	19.585.000	19.602.591	17.591
30020803	Dividende de la societatile si companiile nationale si societatile cu capital majoritar de stat	21.000.000	50.132.000	50.132.857	857
300250	Alte venituri din proprietate		1.181.000	1.180.919	-81
330002	C2. VANZARI DE BUNURI SI SERVICII	1.007.929.000	1.050.450.260	134.821.370	-915.628.890
3302	VENITURI DIN PRESTARI DE SERVICII SI ALTE ACTIVITATI	969.890.000	972.120.000	39.741.720	-962.378.280
330208	Venituri din prestari de servicii	29.561.000	37.649.000	35.002.401	3.953.401



330210	Contributia parintilor sau sustinatorilor legali pentru intretinerea copiilor in crese	210.000	210.000		-210.000
330212	Contributia persoanelor beneficiare ale cantinelor de ajutor social		142.000	271.413	129.413
330228	Venituri din recuperarea cheltuielilor de judecata, imputatii si despagubiri	933.539.000	933.539.000	796.998	-932.742.002
330250	Alte venituri din prestari de servicii si alte activitati	6.580.000	6.580.000	3.070.908	-3.509.092
3502	AMENZI, PENALITATI SI CONFISCARI		2.152.260	3.588.158	1.435.898
350201	Venituri din amenzi si alte sanctiuni aplicate potrivit dispozitiilor legale		2.152.260	3.578.852	1.426.592
35020102	Venituri din amenzi si alte sanctiuni aplicate de catre alte institutii de specialitate		2.152.260	3.578.852	1.426.592
350250	Alte amenzi, penalitati si confiscari			9.306	9.306
3602	DIVERSE VENITURI	35.539.000	73.678.000	88.950.042	15.272.042
360201	Venituri din aplicarea prescriptiei extinctive		34.000	71.933	37.933
36020101	Venituri din aplicarea prescriptiei extinctive		34.000	71.933	37.933
360206	Taxe speciale	33.257.000	67.977.000	82.315.041	14.338.041
360214	Venituri din recuperarea cheltuielilor efectuate in cursul procesului de executare silita			14.655	14.655
360222	Venituri din restituirea sumelor alocate pentru reducerea riscului seismic	1.594.000	2.201.000	2.338.834	137.834
360250	Alte venituri	688.000	3.466.000	4.209.579	743.579
3702	TRANSFERURI VOLUNTARE, ALTELE DECAT SUBVENTIILE	2.500.000	2.500.000	2.541.450	41.450
370203	Varsaminte din sectiunea de functionare pentru finantarea sectiunii de dezvoltare a bugetului local(cu semnul minus)	-825.507.520	-177.486.070	-177.486.070	
370204	Varsaminte din sectiunea de functionare	825.507.520	177.486.070	177.486.070	
370250	Alte transferuri voluntare	2.500.000	2.500.000	2.541.450	41.450
390002	II. VENITURI DIN CAPITAL		239.535.410	10.521.663	-229.013.747
3902	VENITURI DIN VALORIFICAREA UNOR BUNURI		239.535.410	10.521.663	-229.013.747
390201	Venituri din valorificarea unor bunuri ale institutiilor publice		230.885.630	21.460	-230.864.170
390203	Venituri din vanzarea locuintelor construite din fondurile statului		642.000	827.744	185.744
390207	Venituri din vanzarea unor bunuri apartinand domeniului privat al statului sau al unitatilor administrativ-teritoriale		7.878.780	9.507.461	1.628.681
390210	Depozite speciale pentru constructii de locuinte		129.000	164.998	35.998
400002	III OPERATIUNI FINANCIARE	55.678.000	55.678.000	66.001.544	10.323.544
4002	INCASARI DIN RAMBURSAREA IMPRUMUTURILOR ACORDATE	55.678.000	55.678.000	66.001.544	10.323.544
400214	Sume din excedentul bugetului local utilizate pentru finantarea cheltuielilor sectiunii de dezvoltare	23.678.000	23.678.000		-23.678.000
400216	Sume primite in cadrul mecanismului decontarii cererilor de plata			66.001.544	66.001.544
400250	Incasari din rambursarea altor imprumuturi acordate	32.000.000	32.000.000		-32.000.000
410002	IV. SUBVENTII	1.216.011.000	1.289.140.790	561.484.015	-727.656.775
420002	SUBVENTII DE LA ALTE NIVELE ALE ADMINISTRATIEI PUBLICE	1.216.011.000	1.289.140.790	561.484.015	-727.656.775
4202	SUBVENTII DE LA BUGETUL DE STAT	1.166.342.000	1.209.221.000	501.309.348	-707.911.652
420201	Programul termoficare	216.729.000	237.867.000	77.567.421	-160.299.579
42020101	Sume alocate de la bugetul de stat pentru Programul Termoficare	216.729.000	237.867.000	77.567.421	-160.299.579
420210	Finantarea actiunilor privind reducerea riscului seismic		3.500.000	629.611	-2.870.389
420213	Subventii pentru finantarea programelor multianuale prioritare de mediu si				




420216	gospodarire a apelor	37.670.000	37.670.000		-37.670.000
42021601	Subventii de la bugetul de stat catre bugetele locale pentru finantarea investitiilor in sanatate	18.134.000	75.121.000	74.789.940	-331.060
42021603	Subventii de la bugetul de stat catre bugetele locale pentru finantarea aparaturii medicale si echipamentelor de comunicatii in urgenta in sanatate	10.691.000	67.678.000	67.346.940	-331.060
420266	Subventii din bugetul de stat alocate conform contractelor incheiate cu directiile de sanatate publica	7.443.000	7.443.000	7.443.000	
420269	Subventii de la bugetul de stat catre bugetele locale necesare sustinerii derularii proiectelor finantate din fonduri externe nerambursabile (FEN) postaderare, aferente perioadei de programare 2014-2020	153.617.000	159.617.000	133.396.324	-26.220.676
420288	Alocari de sume din PNRR aferente asistentei financiare nerambursabile			-2.026.963	-2.026.963
42028801	Fonduri europene nerambursabile	179.667.000	170.378.000	43.466.877	-126.911.123
42028802	Finantare publica nationala	118.840.000	116.249.000	36.424.668	-79.824.332
42028803	Sume aferente TVA	38.455.000	30.803.000		-30.803.000
420289	Alocari de sume din PNRR aferente componentei imprumuturi	22.372.000	23.326.000	7.042.209	-16.283.791
42028901	Fonduri din imprumut rambursabil	124.617.000	71.318.000	27.507.049	-43.810.951
42028903	Sume aferente TVA	104.718.000	59.924.000	23.092.970	-36.831.030
420293	Subventii de la bugetul de stat necesare sustinerii derularii proiectelor finantate din fonduri externe nerambursabile (FEN), aferente perioadei de programare 2021-2027	19.899.000	11.394.000	4.414.079	-6.979.921
42029303	Subventii de la bugetul de stat catre bugetele locale necesare sustinerii derularii proiectelor finantate din FEN postaderare, aferente perioadei de programare 2021-2027	435.908.000	453.750.000	145.979.089	-307.770.911
4302	SUBVENTII DE LA ALTE ADMINISTRATII	435.908.000	453.750.000	145.979.089	-307.770.911
430239	Subventii acordate in baza contractelor de parteneriat sau asociere	49.669.000	79.919.790	60.174.667	-19.745.123
43023902	Subventii acordate in baza contractelor de parteneriat sau asociere, pentru sectiunea de dezvoltare		29.544.000	10.973.336	-18.570.664
430244	Sume alocate din sumele obtinute in urma scoaterii la licitatie a certificatelor de emisii de gaze cu efect de sera pentru finantarea proiectelor de investitii		29.544.000	10.973.336	-18.570.664
430247	Sume aferente investitiilor din Fondul pentru modernizare	49.669.000	49.669.000	49.201.331	-467.669
4502	SUME PRIMITE DE LA UE/ALTI DONATORI IN CONTUL PLATILOR EFECTUATE SI PREFINANTARI		706.790		-706.790
450248	Fondul European de Dezvoltare Regionala (FEDR), aferent cadrului financiar 2021-2027	397.958.000	610.523.070	252.136.873	-358.386.197
45024801	Sume primite in contul platilor efectuate in anul curent	38.000	211.924.000	117.800.000	-94.124.000
45024802	Sume primite in contul platilor efectuate in anii anteriori	38.000	4.411.000		-4.411.000
45024803	Prefinantare		7.513.000		-7.513.000
450249	Fondul Social European Plus(FSE+), aferent cadrului financiar 2021-2027		200.000.000	117.800.000	-82.200.000
45024901	Sume primite in contul platilor efectuate in anul curent		679.070	546.027	-133.043
45024903	Prefinantare		279.070	109.313	-169.757
450250	Fondul de Coeziune (FC), aferent		400.000	436.714	36.714



45025001	cadrului financiar 2021-2027 Sume primite in contul platilor efectuate in anul curent	397.920.000	397.920.000	133.790.846	-264.129.154
45025002	Sume primite in contul platilor efectuate in ani anteriori	347.942.000	347.942.000	80.460.007	-267.481.993
4802	SUME PRIMITE DE LA UE/ALTI DONATORI IN CONTUL PLATILOR EFECTUATE SI PREFINANATARI AFERENTE CADRULUI FINANCIAR 2014-2020	49.978.000	49.978.000	53.330.839	3.352.839
480202	Fondul Social European(FSE)	365.000	365.000	-75.097	-440.097
48020202	Sume primite in contul platilor efectuate in anii anteriori			-174.930	-174.930
480215	Alte programe comunitare finantate in perioada 2014-2020 (APC)			-174.930	-174.930
48021501	Sume primite in contul platilor efectuate in anul curent	365.000	365.000	99.833	-265.167
48021502	Sume primite in contul platilor efectuate in anii anteriori	365.000	365.000		-365.000
<b>000102</b>	<b>TOTAL VENITURI-BUGET LOCAL FUNCTIONARE</b>	<b>5.022.246.110</b>	<b>5.911.604.200</b>	<b>4.942.739.571</b>	<b>-968.864.629</b>
000202	I. VENITURI CURENTE	4.836.629.110	5.719.987.200	4.809.343.247	-910.643.953
000302	A. VENITURI FISCALE	4.573.272.630	4.729.797.010	4.731.510.011	1.713.001
000402	A1. IMPOZIT PE VENIT, PROFIT SI CASTIGURI DIN CAPITAL	4.364.240.000	4.588.193.120	4.591.977.624	3.784.504
030002	A1.2 IMPOZIT PE VENIT, PROFIT SI CASTIGURI DIN CAPITAL DE LA PERSOANE FIZICE	4.364.240.000	4.588.193.120	4.591.977.624	3.784.504
0302	IMPOZIT PE VENIT	42.000.000	42.049.000	45.833.509	3.784.509
030218	Impozitul pe veniturile din transferul proprietatilor imobiliare din patrimoniul personal	42.000.000	42.049.000	45.833.509	3.784.509
0402	COTE SI SUME DEFALCATE DIN IMPOZITUL PE VENIT	4.322.240.000	4.546.144.120	4.546.144.115	-5
040201	Cote defalcate din impozitul pe venit	4.322.240.000	4.546.144.120	4.546.144.115	-5
100002	A4 IMPOZITE SI TAXE PE BUNURI SI SERVICII	195.827.630	128.398.890	128.307.237	-91.653
1102	SUME DEFALCATE DIN TVA	112.436.630	72.529.000	67.048.120	-5.480.880
110202	Sume defalcate din taxa pe valoarea adaugata pentru finantarea cheltuielilor descentralizate la nivelul comunelor,oraselor, municipiilor, sectoarelor si Municipiului Bucuresti	112.436.630	72.529.000	67.048.120	-5.480.880
1602	TAXE PE UTILIZAREA BUNURILOR, AUTORIZAREA UTILIZARII BUNURILOR SAU PE DESFASURAREA DE ACTIVITATI	83.391.000	55.869.890	61.259.117	5.389.227
160202	Impozit pe mijloacele de transport	42.441.000	6.705.890	6.629.726	-76.164
16020201	Impozit pe mijloacele de transport detinute de persoane fizice*)	441.000	441.000	462.069	21.069
16020202	Impozit pe mijloace de transport detinute persoane de juridice*)	42.000.000	6.264.890	6.167.657	-97.233
160203	Taxe si tarife pentru eliberarea de licente si autorizatii de functionare	39.700.000	47.840.000	53.154.638	5.314.638
160250	Alte taxe pe utilizarea bunurilor, autorizarea utilizarii bunurilor sau pe desfasurare de activitati	1.250.000	1.324.000	1.474.753	150.753
180002	A6. ALTE IMPOZITE SI TAXE FISCALE	13.205.000	13.205.000	11.225.150	-1.979.850
1802	ALTE IMPOZITE SI TAXE FISCALE	13.205.000	13.205.000	11.225.150	-1.979.850
180250	Alte impozite si taxe	13.205.000	13.205.000	11.225.150	-1.979.850
290002	C. VENITURI NEFISCALE	263.356.480	990.190.190	77.833.236	-912.356.954
300002	C1. VENITURI DIN PROPRIETATE	82.529.000	119.427.000	122.836.770	3.409.770
3002	VENITURI DIN PROPRIETATE	82.529.000	119.427.000	122.836.770	3.409.770
300205	Venituri din concesiuni si inchirieri	48.529.000	48.529.000	51.920.403	3.391.403
30020530	Alte venituri din concesiuni si inchirieri de catre institutiile publice	48.529.000	48.529.000	51.920.403	3.391.403
300208	Venituri din dividende	34.000.000	69.717.000	69.735.448	18.448
30020802	Venituri din dividende de la alti platitori	13.000.000	19.585.000	19.602.591	17.591
30020803	Dividende de la societatile si companiile nationale si societatile cu capital majoritar de stat	21.000.000	50.132.000	50.132.857	857
300250	Alte venituri din proprietate		1.181.000	1.180.919	-81
330002	C2. VANZARI DE BUNURI SI SERVICII	180.827.480	870.763.190	-45.003.534	-915.766.724



3302	VENITURI DIN PRESTARI DE SERVICII SI ALTE ACTIVITATI	969.890.000	972.120.000	39.741.720	-932.378.280
330208	Venituri din prestari de servicii	29.561.000	31.649.000	35.602.401	3.953.401
330210	Contributia parintilor sau sustinatorilor legali pentru intretinerea copiilor in crese	210.000	210.000		-210.000
330212	Contributia persoanelor beneficiare ale cantinelor de ajutor social		142.000	271.413	129.413
330228	Venituri din recuperarea cheltuielilor de judecata, imputatii si despagubiri	933.539.000	933.539.000	796.998	-932.742.002
330250	Alte venituri din prestari de servicii si alte activitati	6.580.000	6.580.000	3.070.908	-3.509.092
3502	AMENZI, PENALITATI SI CONFISCARI		2.152.260	3.588.158	1.435.898
350201	Venituri din amenzi si alte sanctiuni aplicate potrivit dispozitiilor legale		2.152.260	3.578.852	1.426.592
35020102	Venituri din amenzi si alte sanctiuni aplicate de catre alte institutii de specialitate		2.152.260	3.578.852	1.426.592
350250	Alte amenzi, penalitati si confiscari		0	9.306	9.306
3602	DIVERSE VENITURI	33.945.000	71.477.000	86.611.208	15.134.208
360201	Venituri din aplicarea prescriptiei extinctive		34.000	71.933	37.933
36020101	Venituri din aplicarea prescriptiei extinctive		34.000	71.933	37.933
360206	Taxe speciale	33.257.000	67.977.000	82.315.041	14.338.041
360214	Venituri din recuperarea cheltuielilor efectuate in cursul procesului de executare silita			14.655	14.655
360250	Alte venituri	688.000	3.466.000	4.209.579	743.579
3702	TRANSFERURI VOLUNTARE, ALTELE DECAT SUBVENTIILE	-823.007.520	-174.986.070	-174.944.620	41.450
370203	Varsaminte din sectiunea de functionare pentru finantarea sectiunii de dezvoltare a bugetului local(cu semnul minus)	-825.507.520	-177.486.070	-177.486.070	
370250	Alte transferuri voluntare	2.500.000	2.500.000	2.541.450	41.450
400002	III OPERATIUNI FINANCIARE	32.000.000	32.000.000		-32.000.000
4002	INCASARI DIN RAMBURSAREA IMPRUMUTURILOR ACORDATE	32.000.000	32.000.000		-32.000.000
400250	Incasari din rambursarea altor imprumuturi acordate	32.000.000	32.000.000		-32.000.000
410002	IV. SUBVENTII	153.617.000	159.617.000	133.396.324	-26.220.676
420002	SUBVENTII DE LA ALTE NIVELE ALE ADMINISTRATIEI PUBLICE	153.617.000	159.617.000	133.396.324	-26.220.676
4202	SUBVENTII DE LA BUGETUL DE STAT	153.617.000	159.617.000	133.396.324	-26.220.676
420266	Subventii din bugetul de stat alocate conform contractelor incheiate cu directiile de sanatate publica	153.617.000	159.617.000	133.396.324	-26.220.676
102	<b>TOTAL VENITURI-BUGET LOCAL DEZVOLTARE</b>	<b>2.311.496.520</b>	<b>2.183.312.340</b>	<b>936.497.578</b>	<b>-1.246.814.762</b>
202	I. VENITURI CURENTE	827.101.520	179.687.070	179.824.904	137.834
290002	C. VENITURI NEFISCALE	827.101.520	179.687.070	179.824.904	137.834
330002	C2. VANZARI DE BUNURI SI SERVICII	827.101.520	179.687.070	179.824.904	137.834
3602	DIVERSE VENITURI	1.594.000	2.201.000	2.338.834	137.834
360222	Venituri din restituirea sumelor alocate pentru reducerea riscului seismic	1.594.000	2.201.000	2.338.834	137.834
3702	TRANSFERURI VOLUNTARE, ALTELE DECAT SUBVENTIILE	825.507.520	177.486.070	177.486.070	
370204	Varsaminte din sectiunea de functionare	825.507.520	177.486.070	177.486.070	
390002	II. VENITURI DIN CAPITAL		239.535.410	10.521.663	-229.013.747
3902	VENITURI DIN VALORIFICAREA UNOR BUNURI		239.535.410	10.521.663	-229.013.747
390201	Venituri din valorificarea unor bunuri ale institutiilor publice		230.885.630	21.460	-230.864.170
390203	Venituri din vanzarea locuintelor construite din fondurile statului		642.000	827.744	185.744
390207	Venituri din vanzarea unor bunuri apartinand domeniului privat al statului sau al unitatilor administrativ-teritoriale		7.878.780	9.507.461	1.628.681
390210	Depozite speciale pentru constructii de				



400002	locuinte		129.000	164.998	35.998
4002	III OPERATIUNI FINANCIARE	23.678.000	23.678.000	66.001.544	42.323.544
400214	INCASARI DIN RAMBURSAREA				
	IMPRUMUTURILOR ACORDATE	23.678.000	23.678.000	66.001.544	42.323.544
400216	Sume din excedentul bugetului local				
	utilizate pentru finantarea cheltuielilor				
	sectiunii de dezvoltare	23.678.000	23.678.000		-23.678.000
410002	Sume primite in cadrul mecanismului				
	decontarii cererilor de plata			66.001.544	66.001.544
420002	IV. SUBVENTII	1.062.394.000	1.129.523.790	428.087.691	-701.436.099
4202	SUBVENTII DE LA ALTE NIVELE ALE				
	ADMINISTRATIEI PUBLICE	1.062.394.000	1.129.523.790	428.087.691	-701.436.099
420201	SUBVENTII DE LA BUGETUL DE STAT	1.012.725.000	1.049.604.000	367.913.024	-681.690.976
42020101	Programul termoficare	216.729.000	237.867.000	77.567.421	-160.299.579
420210	Sume alocate de la bugetul de stat				
	pentru Programul Termoficare	216.729.000	237.867.000	77.567.421	-160.299.579
420210	Finantarea actiunilor privind reducerea				
	riscului seismic		3.500.000	629.611	-2.870.389
420213	Subventii pentru finantarea programelor				
	multianuale prioritare de mediu si				
	gospodarire a apelor	37.670.000	37.670.000		-37.670.000
420216	Subventii de la bugetul de stat catre				
	bugetele locale pentru finantarea				
	investitiilor in sanatate	18.134.000	75.121.000	74.789.940	-331.060
42021601	Subventii de la bugetul de stat catre				
	bugetele locale pentru finantarea				
	aparaturii medicale si echipamentelor				
	de comunicatii in urgenta in sanatate	10.691.000	67.678.000	67.346.940	-331.060
42021603	Subventii de la bugetul de stat catre				
	bugetele locale pentru finantarea				
	altor investitii in sanatate	7.443.000	7.443.000	7.443.000	
420269	Subventii de la bugetul de stat catre				
	bugetele locale necesare sustinerii derularii				
	proiectelor finantate din fonduri externe				
	nerambursabile (FEN) postaderare, aferente				
	perioadei de programare 2014-2020			-2.026.963	-2.026.963
420288	Alocari de sume din PNRR aferente				
	asistentei financiare nerambursabile	179.667.000	170.378.000	43.466.877	-126.911.123
42028801	Fonduri europene nerambursabile	118.840.000	116.249.000	36.424.668	-79.824.332
42028802	Finantare publica nationala	38.455.000	30.803.000	0	-30.803.000
42028803	Sume aferente TVA	22.372.000	23.326.000	7.042.209	-16.283.791
420289	Alocari de sume din PNRR aferente				
	componentei imprumuturi	124.617.000	71.318.000	27.507.049	-43.810.951
42028901	Fonduri din imprumut rambursabil	104.718.000	59.924.000	23.092.970	-36.831.030
42028903	Sume aferente TVA	19.899.000	11.394.000	4.414.079	-6.979.921
420293	Subventii de la bugetul de stat				



42029303	necesare sustinerii derularii proiectelor finantate din fonduri externe nerambursabile (FEN), aferente perioadei de programare 2021-2027	435.908.000	453.750.000	145.979.089	-307.770.911
	Subventii de la bugetul de stat catre bugetele locale necesare sustinerii derularii proiectelor finantate din FEN postaderare, aferente perioadei de programare 2021-2027				
4302	SUBVENTII DE LA ALTE ADMINISTRATII	435.908.000	453.750.000	145.979.089	-307.770.911
430239	Subventii acordate in baza contractelor de parteneriat sau asociere	49.669.000	79.919.790	60.174.667	-19.745.123
43023902	Subventii acordate in baza contractelor de parteneriat sau asociere, pentru sectiunea de dezvoltare		29.544.000	10.973.336	-18.570.664
430244	Sume alocate din sumele obtinute in urma scoaterii la licitatie a certificatelor de emisii de gaze cu efect de sera pentru finantarea proiectelor de investitii		29.544.000	10.973.336	-18.570.664
430247	Sume aferente investitiilor din Fondul pentru modernizare	49.669.000	49.669.000	49.201.331	-467.669
4502	SUME PRIMITE DE LA UE/ALTI DONATORI IN CONTUL PLATILOR EFECTUATE SI PREFINANATARI		706.790		-706.790
450248	Fondul European de Dezvoltare Regionala (FEDR), aferent cadrului financiar 2021-2027	397.958.000	610.523.070	252.136.873	-358.386.197
45024801	Sume primite in contul platilor efectuate in anul curent	38.000	211.924.000	117.800.000	-94.124.000
45024802	Sume primite in contul platilor efectuate in anii anteriori	38.000	4.411.000		-4.411.000
45024803	Prefinantare		7.513.000		-7.513.000
450249	Fondul Social European Plus(FSE+), aferent cadrului financiar 2021-2027		200.000.000	117.800.000	-82.200.000
45024901	Sume primite in contul platilor efectuate in anul curent		679.070	546.027	-133.043
45024903	Prefinantare		279.070	109.313	-169.757
450250	Fondul de Coeziune (FC), aferent cadrului financiar 2021-2027		400.000	436.714	36.714
45025001	Sume primite in contul platilor efectuate in anul curent	397.920.000	397.920.000	133.790.846	-264.129.154
45025002	Sume primite in contul platilor efectuate in ani anteriori	347.942.000	347.942.000	80.460.007	-267.481.993
4802	SUME PRIMITE DE LA UE/ALTI DONATORI IN CONTUL PLATILOR EFECTUATE SI PREFINANATARI AFERENTE CADRULUI FINANCIAR 2014-2020	49.978.000	49.978.000	53.330.839	3.352.839
480202	Fondul Social European(FSE)	365.000	365.000	-75.097	-440.097
48020202	Sume primite in contul platilor efectuate in anii anteriori			-174.930	-174.930
480215	Alte programe comunitare finantate in perioada 2014-2020 (APC)			-174.930	-174.930
48021501	Sume primite in contul platilor efectuate in anul curent	365.000	365.000	99.833	-265.167
48021502	Sume primite in contul platilor efectuate in anii anteriori	365.000	365.000		-365.000
				99.833	99.833

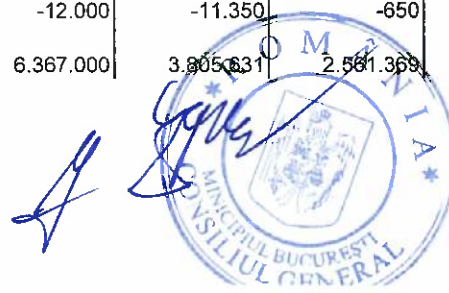


BUGETUL PROPRIU AL MUNICIPIULUI BUCURESTI


Hot. Nr. 27/R. 05.2020  
Anexa 1

CONTUL DE INCHEIERE A EXERCITIULUI BUGETULUI PE ANUL 2025  
Executia veniturilor si cheltuielilor bugetului local pe capitole, subcapitole si paragrafe


Capitol/ Subcapitol/ Paragraf	Denumire indicator	Credite bugetare		Plati efectuate	Diferente
		initiale	definitive		
A	B	1	2	3	4=2-3
5002	TOTAL CHELTUIELI	7.333.742.630	8.094.916.540	5.883.727.362	2.211.189.178
510002	Partea I-a SERVICII PUBLICE GENERALE	854.145.000	944.168.200	843.778.191	100.390.009
5102	AUTORITATI PUBLICE SI ACTIUNI EXTERNE	455.753.000	552.364.200	473.111.938	79.252.262
510201	Autoritati executive si legislative	455.753.000	552.364.200	473.111.938	79.252.262
51020103	Autoritati executive	455.753.000	552.364.200	473.111.938	79.252.262
5402	ALTE SERVICII PUBLICE GENERALE	103.041.000	89.112.000	68.433.109	20.678.891
540205	Fond de rezerva bugetara la dispozitia autoritatilor locale	3.000.000	100.000		100.000
540210	Servicii publice comunitare de evidenta a persoanelor	14.658.000	14.216.000	13.666.704	549.296
540250	Alte servicii publice generale	85.383.000	74.796.000	54.766.405	20.029.595
5502	TRANZACTII PRIVIND DATORIA PUBLICA SI IMPRUMUTURI	295.351.000	302.692.000	302.233.144	458.856
600002	Partea II-a APARARE, ORDINE PUBLICA SI SIGURANTA NATIONALA	81.070.000	73.511.000	66.675.932	6.835.068
6002	APARARE	393.000	393.000	99.922	293.078
600202	Aparare nationala	393.000	393.000	99.922	293.078
6102	ORDINE PUBLICA SI SIGURANTA NATIONALA	80.677.000	73.118.000	66.576.010	6.541.990
610203	Ordine publica	73.437.000	64.480.000	62.954.912	1.525.088
61020304	Politie comunitara	73.437.000	64.480.000	62.954.912	1.525.088
610205	Protectie civila si protectia contra incendiilor (protectie civila nonmilitara)	7.240.000	8.638.000	3.621.098	5.016.902
650002	Partea III-a CHELTUIELI SOCIAL-CULTURALE	2.325.695.690	2.078.099.480	1.477.554.860	600.544.620
6502	INVATAMANT	110.000.000	59.617.000	52.352.925	7.264.075
650250	Alte cheltuieli in domeniul invatamantului	110.000.000	59.617.000	52.352.925	7.264.075
6602	SANATATE	832.614.000	772.353.000	473.485.433	298.867.567
660206	Servicii medicale in unitati sanitare cu paturi	247.337.000	315.553.000	190.503.766	125.049.234
66020601	Spitale generale	247.337.000	315.553.000	190.503.766	125.049.234
660250	Alte cheltuieli in domeniul sanatatii	585.277.000	456.800.000	282.981.667	173.818.333
66025050	Alte institutii si actiuni sanitare	585.277.000	456.800.000	282.981.667	173.818.333
6702	CULTURA, RECREERE SI RELIGIE	590.728.000	647.328.000	454.805.954	192.522.046
670203	Servicii culturale	408.141.000	417.645.000	346.350.540	71.294.460
67020302	Biblioteci publice comunale, orasenesti, municipale	16.815.000	16.357.000	14.919.482	1.437.518
67020303	Muzee	83.711.000	79.256.000	58.120.456	21.135.544
67020304	Institutii publice de spectacole si concerte	247.643.000	243.527.000	218.216.867	25.310.133
67020305	Scoli populare de arta si meserii	3.552.000	3.152.000	3.088.951	63.049
67020308	Centre pentru conservarea si promovarea culturii traditionale	29.477.000	46.467.000	30.774.639	15.692.361
67020312	Consolidarea si restaurarea monumentelor istorice	128.000	128.000	124.408	3.592
67020330	Alte servicii culturale	26.815.000	28.758.000	21.105.737	7.652.263
670205	Servicii recreative si sportive	175.506.000	223.328.000	104.661.133	118.666.867
67020501	Sport	61.646.000	59.568.000	45.044.210	14.523.790
67020502	Tineret	3.539.000	3.539.000	3.128.617	410.383
67020503	Intretinere gradini publice, parcuri zone verzi, baze sportive si de agrement	110.321.000	160.221.000	56.488.306	103.732.694
670206	Servicii religioase		-12.000	-11.350	-650
670250	Alte servicii in domeniile culturii, recreerii si religiei	7.081.000	6.367.000	3.805.631	2.561.369



6802	ASIGURARI SI ASISTENTA SOCIALA	792.353.690	598.801.480	496.910.548	101.890.932
680204	Asistenta acordata persoanelor in varsta	2.280.000	2.430.000	1.033.006	1.396.994
680205	Asistenta sociala in caz de boli si invaliditati	8.250.000	9.350.000	3.570.173	5.779.827
68020502	Asistenta sociala in caz de invaliditate	8.250.000	9.350.000	3.570.173	5.779.827
680206	Asistenta sociala pentru familie si copii	67.260.000	67.260.000	39.994.530	27.265.470
680215	Prevenirea excluderii sociale	521.436.000	343.303.000	324.854.336	18.448.664
68021501	Ajutor social	506.000.000	328.241.000	317.238.746	11.002.254
68021502	Cantine de ajutor social	15.436.000	15.062.000	7.615.590	7.446.410
680250	Alte cheltuieli in domeniul asigurarilor si asistentei sociale	193.127.690	176.458.480	127.458.503	48.999.977
68025050	Alte cheltuieli in domeniul asistentei sociale	193.127.690	176.458.480	127.458.503	48.999.977
700002	Partea IV-a SERVICII SI DEZVOLTARE PUBLICA, LOCUINTE, MEDIU SI APE	713.390.830	592.876.830	334.516.176	258.360.654
7002	LOCUINTE, SERVICII SI DEZVOLTARE PUBLICA	504.339.000	357.358.000	226.684.541	130.673.459
700203	Locuinte	166.696.000	141.801.000	89.045.546	52.755.454
70020301	Dezvoltarea sistemului de locuinte	135.907.000	119.248.000	70.203.499	49.044.501
70020330	Alte cheltuieli in domeniul locuintelor	30.789.000	22.553.000	18.842.047	3.710.953
700205	Alimentare cu apa si amenajari hidrotehnice	5.552.000	5.552.000	116.651	5.435.349
70020501	Alimentare cu apa	5.552.000	5.552.000	116.651	5.435.349
700206	Iluminat public si electrificari	165.001.000	174.751.000	132.697.269	42.053.731
700250	Alte servicii in domeniile locuintelor, serviciilor si dezvoltarii comunale	167.090.000	35.254.000	4.825.075	30.428.925
7402	PROTECTIA MEDIULUI	209.051.830	235.518.830	107.831.635	127.687.195
740203	Reducerea si controlul poluarii	43.623.000	43.623.000	125.897	43.497.103
740205	Salubritate si gestiunea deseurilor	59.800.000	62.550.000	29.132.360	33.417.640
74020501	Salubritate	59.500.000	60.350.000	29.132.360	31.217.640
74020502	Colectarea, tratarea si distrugerea deseurilor	300.000	2.200.000		2.200.000
740206	Canalizarea si tratarea apelor reziduale	75.264.830	98.981.830	56.157.911	42.823.919
740250	Alte servicii in domeniul protectiei mediului	30.364.000	30.364.000	22.415.467	7.948.533
800002	Partea V-a ACTIUNI ECONOMICE	3.359.441.110	4.406.261.030	3.161.202.203	1.245.058.827
8102	COMBUSTIBILI SI ENERGIE	2.002.609.000	2.341.360.030	1.320.797.819	1.020.562.211
810206	Energie termica	2.002.609.000	2.341.360.030	1.320.797.819	1.020.562.211
8302	AGRICULTURA, SILVICULTURA, PISCICULTURA SI VANATOARE	4.214.000	4.213.000	3.089.997	1.123.003
830203	Agricultura	4.214.000	4.213.000	3.089.997	1.123.003
83020303	Protectia plantelor si carantina fitosanitara	4.214.000	4.213.000	3.089.997	1.123.003
8402	TRANSPORTURI	1.351.118.110	2.059.188.000	1.837.224.427	221.963.573
840203	Transport rutier	1.351.118.110	2.059.188.000	1.837.224.427	221.963.573
84020302	Transport in comun	999.663.110	1.610.796.000	1.577.843.720	32.952.280
84020303	Strazi	351.455.000	448.392.000	259.380.707	189.011.293
8702	ALTE ACTIUNI ECONOMICE	1.500.000	1.500.000	89.960	1.410.040
870204	Turism	1.500.000	1.500.000	89.960	1.410.040
990002	EXCEDENT/DEFICIT			-4.490.213	4.490.213
5002	MUNICIPIUL BUCURESTI				
	TOTAL CHELTUIELI	7.333.742.630	8.094.916.540	5.883.727.362	2.211.189.178
01	CHELTUIELI CURENTE	6.204.031.630	7.253.316.510	5.440.743.674	1.812.572.836
10	TITLUL I CHELTUIELI DE PERSONAL	463.903.000	461.091.000	425.354.379	35.736.621
20	TITLUL II BUNURI SI SERVICII	563.817.000	582.262.200	315.427.528	266.834.672
30	TITLUL III DOBANZI	294.155.000	301.990.000	301.658.962	331.038
40	TITLUL IV SUBVENTII	1.944.613.110	2.852.957.000	2.476.114.967	376.842.033
50	TITLUL V FONDURI DE REZERVA	3.000.000	100.000		100.000
51	TITLUL VI TRANSFERURI INTRE UNITATI ALE ADMINISTRATIEI PUBLICE	1.101.693.000	1.197.044.000	853.554.422	343.489.578
55	TITLUL VII ALTE TRANSFERURI	51.348.000	39.391.000	26.098.187	13.292.813
56	TITLUL VIII PROIECTE CU FINANTARE DIN FONDURI EXTERNE NERAMBURSABILE (FEN)				
	POSTADERARE	778.740.520	1.013.281.520	395.148.823	618.132.697
57	TITLUL VIII ASISTENTA SOCIALA	615.900.000	395.654.000	357.276.470	38.377.530
58	TITLUL X PROIECTE CU FINANTARE DIN FONDURI EXTERNE NERAMBURSABILE AFERENTE CADRULUI FINANCIAR 2014-2020 SI DIN FONDUL DE MODERNIZARE	106.000	812.790	144.843	667.947



59	TITLUL XI ALTE CHELTUIELI	160.544.000	260.104.000	249.331.518	10.772.482
60	Titlul XII PROIECTE CU FINANTARE DIN SUMELE REPREZENTAND ASISTENTA FINANCIARA NERAMBURSABILA AFERENTA PNRR	184.159.000	106.576.000	40.633.575	65.942.425
61	Titlul XIII PROIECTE CU FINANTARE DIN SUMELE AFERENTE COMPONENTEI DE IMPRUMUT A PNRR	42.053.000	42.053.000		42.053.000
70	CHELTUIELI DE CAPITAL	986.789.000	676.737.030	285.559.334	391.177.696
71	TITLUL XV ACTIVE NEFINANCIARE	850.097.000	640.658.000	249.481.310	391.176.690
72	TITLUL XVI ACTIVE FINANCIARE	136.692.000	36.079.030	36.078.024	1.006
79	OPERATIUNI FINANCIARE	142.922.000	167.421.000	166.257.022	1.163.978
81	TITLUL XIX RAMBURSARI DE CREDITE	142.922.000	167.421.000	166.257.022	1.163.978
84	PLATI EFECTUATE IN ANII PRECEDENTI SI RECUPERATE IN ANUL CURENT		-2.558.000	-8.832.668	6.274.668
85	Titlul XXI PLATI EFECTUATE IN ANII PRECEDENTI SI RECUPERATE IN ANUL CURENT		-2.558.000	-8.832.668	6.274.668
510002	Partea I-a SERVICII PUBLICE GENERALE	854.145.000	944.168.200	843.778.191	100.390.009
5102	AUTORITATI PUBLICE SI ACTIUNI EXTERNE	455.753.000	552.364.200	473.111.938	79.252.262
01	CHELTUIELI CURENTE	449.665.000	546.974.200	473.314.161	73.660.039
10	TITLUL I CHELTUIELI DE PERSONAL	180.960.000	180.900.000	162.678.222	18.221.778
1001	Cheltuieli salariale in bani	176.160.000	176.100.000	158.797.203	17.302.797
100101	Salarii de baza	150.000.000	150.000.000	142.621.270	7.378.730
100105	Sporuri pentru conditii de munca	14.000.000	14.000.000	8.513.459	5.486.541
100106	Alte sporuri	60.000	60.000	19.839	40.161
100112	Indemnizatii platite unor persoane din afara unitatii	4.000.000	4.000.000	2.776.633	1.223.367
100113	Drepturi de delegare	100.000	100.000	30.204	69.796
100117	Indemnizatii de hrana	3.000.000	2.940.000	2.575.500	364.500
100130	Alte drepturi salariale in bani	5.000.000	5.000.000	2.260.298	2.739.702
1002	Cheltuieli salariale in natura	800.000	800.000	352.334	447.666
100206	Vouchere de vacanta	800.000	800.000	352.334	447.666
1003	Contributii	4.000.000	4.000.000	3.528.685	471.315
100307	Contributia asiguratorie pentru munca	4.000.000	4.000.000	3.528.685	471.315
20	TITLUL II BUNURI SI SERVICII	102.185.000	94.364.200	54.205.240	40.158.960
2001	Bunuri si servicii	41.441.000	58.430.000	26.080.803	32.349.197
200101	Furnituri de birou	400.000	150.000	134.776	15.224
200102	Materiale pentru curatenie	5.000	5.000	2.840	2.160
200103	Incalzit, iluminat si forta motrica	10.443.000	10.443.000	6.076.717	4.366.283
200104	Apa, canal si salubritate	1.800.000	1.800.000	813.672	986.328
200105	Carburanti si lubrifianti	493.000	493.000	283.450	209.550
200106	Piese de schimb	200.000	200.000	118.204	81.796
200108	Posta, telecomunicatii, radio, tv, internet	1.000.000	1.025.000	465.202	559.798
200109	Materiale si prestari de servicii cu caracter functional	2.100.000	2.944.000	1.626.213	1.317.787
200130	Alte bunuri si servicii pentru intretinere si functionare	25.000.000	41.370.000	16.559.729	24.810.271
2002	Reparatii curente	1.462.000	462.000	379.008	82.992
2005	Bunuri de natura obiectelor de inventar	160.000	160.000	85.145	74.855
200501	Uniforme si echipament	10.000	10.000	9.989	11
200530	Alte obiecte de inventar	150.000	150.000	75.156	74.844
2006	Deplasari, detasari, transferari	900.000	644.000	154.113	489.887
200601	Deplasari interne, detasari, transferari	300.000	174.000	4.938	169.062
200602	Deplasari in strainatate	600.000	470.000	149.175	320.825
2012	Consultanta si expertiza	450.000			
2013	Pregatire profesionala	200.000			
2014	Protectia muncii	565.000	565.000	40.314	524.686
2016	Studii si cercetari	357.000			
2019	Contributii ale administratiei publice locale la realizarea unor lucrari si servicii de interes public local, in baza unor conventii sau contracte de asociere	2.000.000	170.000	167.152	2.848
2025	Cheltuieli judiciare si extrajudiciare derivate din actiuni in reprezentarea intereselor statului, potrivit dispozitiilor legale	1.600.000	1.900.000	1.895.758	4.242



2030	Alte cheltuieli	53.050.000	32.033.200	25.402.947	6.630.253
203001	Reclama si publicitate	300.000	300.000	1.057	298.943
203002	Protocol si reprezentare	300.000	300.000	52.371	247.629
203003	Prime de asigurare non-viata	450.000	576.000	426.460	149.540
203030	Alte cheltuieli cu bunuri si servicii	52.000.000	30.857.200	24.923.059	5.934.141
51	TITLUL VI TRANSFERURI INTRE UNITATI ALE ADMINISTRATIEI PUBLICE	10.000.000	15.000.000	10.000.000	5.000.000
5102	Transferuri de capital	10.000.000	15.000.000	10.000.000	5.000.000
510250	Transferuri de capital acordate in baza contractelor de parteneriat sau asociere	10.000.000	15.000.000	10.000.000	5.000.000
55	TITLUL VII ALTE TRANSFERURI	100.000	230.000	191.656	38.344
5502	B. Transferuri curente in strainatate (catre organizatii internationale)	100.000	230.000	191.656	38.344
550201	Contributii si cotizatii la organisme internationale	100.000	230.000	191.656	38.344
57	TITLUL VIII ASISTENTA SOCIALA	10.000	10.000		10.000
5702	Ajutoare sociale	10.000	10.000		10.000
570203	Tichete de cresa si tichete sociale pentru gradinita	10.000	10.000		10.000
59	TITLUL XI ALTE CHELTUIELI	156.410.000	256.470.000	246.239.043	10.230.957
5917	Despagubiri civile	155.210.000	255.210.000	244.991.805	10.218.195
5940	Sume aferente persoanelor cu handicap neincadrate	1.200.000	1.260.000	1.247.238	12.762
70	CHELTUIELI DE CAPITAL	4.271.000	5.773.000	1.168.680	4.604.320
71	TITLUL XV ACTIVE NEFINANCIARE	4.271.000	5.773.000	1.168.680	4.604.320
7101	Active fixe	4.271.000	5.773.000	1.168.680	4.604.320
710101	Constructii	1.002.000	2.503.000	256	2.502.744
710102	Masini, echipamente si mijloace de transport	1.140.000	1.140.000	50.208	1.089.792
710103	Mobilier, aparatura birotica si alte active corporale				
710130	Alte active fixe (inclusiv reparatii capitale)	2.129.000	2.130.000	1.118.216	1.011.784
79	OPERATIUNI FINANCIARE	1.817.000	1.566.000	1.565.290	710
81	TITLUL XIX RAMBURSARI DE CREDITE	1.817.000	1.566.000	1.565.290	710
8102	Rambursari de credite interne	1.817.000	1.566.000	1.565.290	710
810205	Rambursari de credite aferente datoriei publice interne locale	1.817.000	1.566.000	1.565.290	710
84	PLATI EFECTUATE IN ANII PRECEDENTI SI RECUPERATE IN ANUL CURENT		-1.949.000	-2.936.193	987.193
85	Titlul XXI PLATI EFECTUATE IN ANII PRECEDENTI SI RECUPERATE IN ANUL CURENT		-1.949.000	-2.936.193	987.193
8501	Plati efectuate in anii precedenti si recuperate in anul curent		-1.949.000	-2.936.193	987.193
850101	Plati efectuate in anii precedenti si recuperate in anul curent (SF)		-1.809.000	-2.797.107	988.107
850102	Plati efectuate in anii precedenti si recuperate in anul curent (SD)		-140.000	-139.086	-914
5402	ALTE SERVICII PUBLICE GENERALE	103.041.000	89.112.000	68.433.109	20.678.891
01	CHELTUIELI CURENTE	103.041.000	89.112.000	69.079.329	20.032.671
20	TITLUL II BUNURI SI SERVICII	154.000	154.000	152.274	1.726
2001	Bunuri si servicii	149.000	149.000	148.274	726
200130	Alte bunuri si servicii pentru intretinere si functionare	149.000	149.000	148.274	726
2030	Alte cheltuieli	5.000	5.000	4.000	1.000
203004	Chirii	5.000	5.000	4.000	1.000
50	TITLUL V FONDURI DE REZERVA	3.000.000	100.000		100.000
5004	Fond de rezerva bugetara la dispozitia autoritatilor locale	3.000.000	100.000		100.000
51	TITLUL VI TRANSFERURI INTRE UNITATI ALE ADMINISTRATIEI PUBLICE	48.654.000	49.712.000	43.020.524	6.691.476
5101	Transferuri curente	46.023.000	46.981.000	40.446.373	6.534.627
510101	Transferuri catre institutiile publice	46.023.000	46.981.000	40.446.373	6.534.627
5102	Transferuri de capital	2.631.000	2.731.000	2.574.151	156.849
510229	Alte transferuri de capital catre institutii publice	2.631.000	2.731.000	2.574.151	156.849
55	TITLUL VII ALTE TRANSFERURI	51.233.000	39.146.000	25.906.531	13.239.469



5501	A. Transferuri interne	51.233.000	39.146.000	25.906.531	13.239.469
550118	Alte transferuri curente interne	155.000	1.155.000	7.050	1.147.950
550142	Transferuri din bugetul local catre asociatiile de dezvoltare intercomunitare	51.078.000	37.991.000	25.899.481	12.091.519
84	PLATI EFECTUATE IN ANII PRECEDENTI SI RECUPERATE IN ANUL CURENT			-646.220	646.220
85	Titlul XXI PLATI EFECTUATE IN ANII PRECEDENTI SI RECUPERATE IN ANUL CURENT			-646.220	646.220
8501	Plati efectuate in anii precedenti si recuperate in anul curent			-646.220	646.220
850101	Plati efectuate in anii precedenti si recuperate in anul curent (SF)			-646.220	646.220
5502	TRANZACTII PRIVIND DATORIA PUBLICA SI IMPRUMUTURI	295.351.000	302.692.000	302.233.144	458.856
5502	IMPRUMUTURI	295.351.000	302.692.000	302.233.144	458.856
01	CHELTUIELI CURENTE	295.351.000	302.692.000	302.233.144	458.856
20	TITLUL II BUNURI SI SERVICII	1.196.000	702.000	574.182	127.818
2024	Comisioane si alte costuri aferente imprumuturilor	1.196.000	702.000	574.182	127.818
202401	Comisioane si alte costuri aferente imprumuturilor externe	564.000	70.000	29.902	40.098
202402	Comisioane si alte costuri aferente imprumuturilor interne	332.000	332.000	303.640	28.360
202403	Stabilirea riscului de tara	300.000	300.000	240.640	59.360
30	TITLUL III DOBANZI	294.155.000	301.990.000	301.658.962	331.038
3001	Dobanzi aferente datoriei publice interne	274.983.000	286.759.000	286.558.677	200.323
300101	Dobanzi aferente datoriei publice interne directe	274.983.000	286.759.000	286.558.677	200.323
3002	Dobanzi aferente datoriei publice externe	19.172.000	15.231.000	15.100.285	130.715
300205	Dobanzi aferente datoriei publice externe locale	19.172.000	15.231.000	15.100.285	130.715
600002	Partea II-a APARARE, ORDINE PUBLICA SI SIGURANTA NATIONALA	81.070.000	73.511.000	66.675.932	6.835.068
600002	SIGURANTA NATIONALA	81.070.000	73.511.000	66.675.932	6.835.068
6002	APARARE	393.000	393.000	99.922	293.078
01	CHELTUIELI CURENTE	155.000	155.000	65.805	89.195
20	TITLUL II BUNURI SI SERVICII	155.000	155.000	65.805	89.195
2001	Bunuri si servicii	110.000	110.000	65.805	44.195
200101	Furnituri de birou	5.000	5.000		5.000
200109	Materiale si prestari de servicii cu caracter functional	5.000	5.000		5.000
200130	Alte bunuri si servicii pentru intretinere si functionare	100.000	100.000	65.805	34.195
2002	Reparatii curente	23.000	23.000		23.000
2005	Bunuri de natura obiectelor de inventar	22.000	22.000		22.000
200503	Lenjerie si accesorii de pat	2.000	2.000		2.000
200530	Alte obiecte de inventar	20.000	20.000		20.000
70	CHELTUIELI DE CAPITAL	238.000	238.000	34.117	203.883
71	TITLUL XV ACTIVE NEFINANCIARE	238.000	238.000	34.117	203.883
7101	Active fixe	238.000	238.000	34.117	203.883
710101	Constructii	1.000	1.000		1.000
710102	Masini, echipamente si mijloace de transport	178.000	178.000		178.000
710103	Mobilier, aparatura birotica si alte active corporale	4.000	4.000		4.000
710130	Alte active fixe (inclusiv reparatii capitale)	55.000	55.000	34.117	20.883
6102	ORDINE PUBLICA SI SIGURANTA NATIONALA	80.677.000	73.118.000	66.576.010	6.541.990
01	CHELTUIELI CURENTE	76.210.000	69.202.000	65.128.559	4.073.441
20	TITLUL II BUNURI SI SERVICII	2.773.000	4.722.000	1.744.242	2.977.758
2001	Bunuri si servicii	2.029.000	2.602.000	1.193.360	1.408.640
200102	Materiale pentru curatenie	10.000	10.000		10.000
200103	Incalzit, iluminat si forta motrica	800.000	1.370.000	820.506	549.494
200104	Apa, canal si salubritate	30.000	30.000	29.094	906
200105	Carburanti si lubrifianti	9.000	9.000		9.000
200106	Piese de schimb	60.000	60.000		60.000
200108	Posta, telecomunicatii, radio, tv,				



	internet	40.000	40.000	34.773	5.227
200109	Materiale si prestari de servicii cu caracter functional	80.000	83.000	3.677	79.323
200130	Alte bunuri si servicii pentru intretinere si functionare	1.000.000	1.000.000	305.310	694.690
2002	Reparatii curente	100.000	80.000		80.000
2005	Bunuri de natura obiectelor de inventar	100.000	114.000	89.175	24.825
200501	Uniforme si echipament		11.000		11.000
200503	Lenjerie si accesorii de pat				
200530	Alte obiecte de inventar	100.000	103.000	89.175	13.825
2011	Carti, publicatii si materiale documentare	1.000	6.000	1.174	4.826
2030	Alte cheltuieli	543.000	1.920.000	460.533	1.459.467
203003	Prime de asigurare non-viata	68.000	68.000	16.636	51.364
203004	Chirii	375.000	1.775.000	443.874	1.331.126
203030	Alte cheltuieli cu bunuri si servicii	100.000	77.000	23	76.977
51	TITLUL VI TRANSFERURI INTRE UNITATI ALE ADMINISTRATIEI PUBLICE	73.437.000	64.480.000	63.384.317	1.095.683
5101	Transferuri curente	73.437.000	64.479.000	63.384.317	1.094.683
510101	Transferuri catre institutiile publice	73.437.000	64.479.000	63.384.317	1.094.683
5102	Transferuri de capital		1.000		1.000
510229	Alte transferuri de capital catre institutiile publice		1.000		1.000
70	CHELTUIELI DE CAPITAL	4.467.000	4.003.000	1.963.500	2.039.500
71	TITLUL XV ACTIVE NEFINANCIARE	4.467.000	4.003.000	1.963.500	2.039.500
7101	Active fixe	4.467.000	4.003.000	1.963.500	2.039.500
710101	Constructii	2.500.000	1.950.000		1.950.000
710102	Masini, echipamente si mijloace de transport	1.964.000	1.965.000	1.963.500	1.500
710130	Alte active fixe (inclusiv reparatii capitale)	3.000	88.000		88.000
84	PLATI EFECTUATE IN ANII PRECEDENTI SI RECUPERATE IN ANUL CURENT		-87.000	-516.049	429.049
85	Titlul XXI PLATI EFECTUATE IN ANII PRECEDENTI SI RECUPERATE IN ANUL CURENT		-87.000	-516.049	429.049
8501	Plati efectuate in anii precedenti si recuperate in anul curent		-87.000	-516.049	429.049
850101	Plati efectuate in anii precedenti si recuperate in anul curent (SF)		-87.000	-516.049	429.049
650002	Partea III-a CHELTUIELI SOCIAL-CULTURALE	2.325.695.690	2.078.099.480	1.477.554.860	600.544.620
6502	INVATAMANT	110.000.000	59.617.000	52.352.925	7.264.075
01	CHELTUIELI CURENTE	74.552.000	27.416.000	21.377.385	6.038.615
51	TITLUL VI TRANSFERURI INTRE UNITATI ALE ADMINISTRATIEI PUBLICE	32.059.000	27.310.000	21.372.163	5.937.837
5101	Transferuri curente	31.779.000	27.299.000	21.366.250	5.932.750
510101	Transferuri catre institutiile publice	31.779.000	27.299.000	21.366.250	5.932.750
5102	Transferuri de capital	280.000	11.000	5.913	5.087
510229	Alte transferuri de capital catre institutiile publice	280.000	11.000	5.913	5.087
57	TITLUL VIII ASISTENTA SOCIALA	42.387.000			
5702	Ajutoare sociale	42.387.000			
570202	Ajutoare sociale in natura	42.387.000			
58	TITLUL X PROIECTE CU FINANTARE DIN FONDURI EXTERNE NERAMBURSABILE AFERENTE CADRULUI FINANCIAR 2014-2020 SI DIN FONDUL DE MODERNIZARE	106.000	106.000	5.222	100.778
5815	Alte programe comunitare finantate in perioada 2014-2020 (APC)	106.000	106.000	5.222	100.778
581501	Finantarea nationala	47.000	47.000	5.222	41.778
581503	Cheltuieli neeligibile	59.000	59.000	0	59.000
79	OPERATIUNI FINANCIARE	35.448.000	32.201.000	31.062.822	1.138.178
81	TITLUL XIX RAMBURSARI DE CREDITE	35.448.000	32.201.000	31.062.822	1.138.178
8101	Rambursari de credite externe	35.448.000	32.201.000	31.062.822	1.138.178
810101	Rambursari de credite externe contractate de ordonatorii de credite	35.448.000	32.201.000	31.062.822	1.138.178
84	PLATI EFECTUATE IN ANII PRECEDENTI SI RECUPERATE IN ANUL CURENT			-87.282	87.282




85	Titlul XXI PLATI EFECTUATE IN ANII PRECEDENTI SI RECUPERATE IN ANUL CURENT				-87.282	87.282
8501	Plati efectuate in anii precedenti si recuperate in anul curent				-87.282	87.282
850101	Plati efectuate in anii precedenti si recuperate in anul curent (SF)				-87.282	87.282
6602	SANATATE	832.614.000	772.353.000	473.485.433		298.867.567
01	CHELTUIELI CURENTE	658.521.000	629.798.000	418.072.853		211.725.147
10	TITLUL I CHELTUIELI DE PERSONAL	153.470.000	153.260.000	152.731.811		528.189
1001	Cheltuieli salariale in bani	149.050.000	149.390.000	148.878.102		511.898
100101	Salarii de baza	130.500.000	134.220.000	133.719.196		500.804
100105	Sporuri pentru conditii de munca	13.700.000	11.920.000	11.914.937		5.063
100117	Indemnizatii de hrana	4.850.000	3.250.000	3.243.969		6.031
1002	Cheltuieli salariale in natura	1.000.000	550.000	541.450		8.550
100206	Vouchere de vacanta	1.000.000	550.000	541.450		8.550
1003	Contributii	3.420.000	3.320.000	3.312.259		7.741
100307	Contributia asiguratorie pentru munca	3.420.000	3.320.000	3.312.259		7.741
20	TITLUL II BUNURI SI SERVICII	82.854.000	67.128.000	32.932.303		34.195.697
2001	Bunuri si servicii	15.462.000	11.480.000	7.402.466		4.077.534
200101	Furnituri de birou	435.000	70.000	66.594		3.406
200102	Materiale pentru curatenie	320.000	80.000	47.184		32.816
200103	Incalzit, iluminat si forta motrica	535.000	325.000	307.349		17.651
200104	Apa, canal si salubritate	215.000	85.000	65.719		19.281
200105	Carburanti si lubrifianti	60.000	25.000	22.794		2.206
200106	Piese de schimb	1.735.000	1.685.000	896.278		788.722
200108	Posta, telecomunicatii, radio, tv, internet	318.000	188.000	160.531		27.469
200109	Materiale si prestari de servicii cu caracter functional	500.000	130.000	98.709		31.291
200130	Alte bunuri si servicii pentru intretinere si functionare	11.344.000	8.892.000	5.737.308		3.154.692
2002	Reparatii curente	42.220.000	45.924.000	22.413.289		23.510.711
2004	Medicamente si materiale sanitare	1.930.000	1.040.000	783.710		256.290
200401	Medicamente	700.000	428.000	275.497		152.503
200402	Materiale sanitare	700.000	330.000	259.648		70.352
200403	Reactivi	130.000	102.000	93.385		8.615
200404	Dezinfectanti	400.000	180.000	155.180		24.820
2005	Bunuri de natura obiectelor de inventar	300.000	115.000	80.367		34.633
200501	Uniforme si echipament	100.000	60.000	54.645		5.355
200530	Alte obiecte de inventar	200.000	55.000	25.722		29.278
2006	Deplasari, detasari, transferari	1.000				
200601	Deplasari interne, detasari, transferari	1.000				
2012	Consultanta si expertiza	50.000				
2013	Pregatire profesionala	10.000				
2014	Protectia muncii	300.000	230.000	177.059		52.941
2030	Alte cheltuieli	22.581.000	8.339.000	2.075.412		6.263.588
203001	Reclama si publicitate	30.000	65.000	60.344		4.656
203003	Prime de asigurare non-viata	51.000	51.000	47.230		3.770
203030	Alte cheltuieli cu bunuri si servicii	22.500.000	8.223.000	1.967.838		6.255.162
51	TITLUL VI TRANSFERURI INTRE UNITATI ALE ADMINISTRATIEI PUBLICE	205.184.000	273.400.000	190.503.766		82.896.234
5101	Transferuri curente	100.000.000	103.537.000	51.860.111		51.676.889
510146	Transferuri din bugetele locale pentru finantarea cheltuielilor curente din domeniul sanatatii	100.000.000	103.537.000	51.860.111		51.676.889
5102	Transferuri de capital	105.184.000	169.863.000	138.643.655		31.219.345
510228	Transferuri din bugetele locale pentru finantarea cheltuielilor de capital din domeniul sanatatii	105.184.000	169.863.000	138.643.655		31.219.345
59	TITLUL XI ALTE CHELTUIELI	1.612.000	1.322.000	1.271.398		50.602
5940	Sume aferente persoanelor cu handicap neincadrate	1.612.000	1.322.000	1.271.398		50.602
60	Titlul XII PROIECTE CU FINANTARE DIN SUMELE REPREZENTAND ASISTENTA FINANCIARA NERAMBURSABILA AFERENTA PNRR	173.348.000	92.635.000	40.633.575		52.001.425
6001	Fonduri europene nerambursabile	173.348.000	92.635.000	40.633.575		52.001.425
		113.530.000	66.487.000	31.442.836		35.044.170




6002	Finantare publica nationala	38.456.000	12.330.000	3.279.998	9.050.002
6003	Sume aferente TVA	21.362.000	13.818.000	5.910.747	7.907.253
61	TITLUL XIII PROIECTE CU FINANTARE DIN SUMELE AFERENTE COMPONENTEI DE IMPRUMUT A PNRR	42.053.000	42.053.000		42.053.000
6101	Fonduri din imprumut rambursabil	35.338.000	35.338.000		35.338.000
6103	Sume aferente TVA	6.715.000	6.715.000		6.715.000
70	CHELTUIELI DE CAPITAL	174.082.000	142.548.000	57.377.529	85.170.471
71	TITLUL XV ACTIVE NEFINANCIARE	174.082.000	142.548.000	57.377.529	85.170.471
7101	Active fixe	174.082.000	142.548.000	57.377.529	85.170.471
710101	Constructii	111.614.000	70.292.000	39.230.051	31.061.949
710102	Masini, echipamente si mijloace de transport	58.553.000	68.630.000	16.835.644	51.794.356
710130	Alte active fixe (inclusiv reparatii capitale)	3.915.000	3.626.000	1.311.834	2.314.166
79	OPERATIUNI FINANCIARE	11.000	7.000	3.836	3.164
81	TITLUL XIX RAMBURSARI DE CREDITE	11.000	7.000	3.836	3.164
8104	Rambursarea imprumuturilor contractate pentru finantarea proiectelor cu finantare UE	11.000	7.000	3.836	3.164
84	PLATI EFECTUATE IN ANII PRECEDENTI SI RECUPERATE IN ANUL CURENT			-1.968.785	1.968.785
85	TITLUL XXI PLATI EFECTUATE IN ANII PRECEDENTI SI RECUPERATE IN ANUL CURENT			-1.968.785	1.968.785
8501	Plati efectuate in anii precedenti si recuperate in anul curent			-1.968.785	1.968.785
850101	Plati efectuate in anii precedenti si recuperate in anul curent (SF)			-1.716.418	1.716.418
850102	Plati efectuate in anii precedenti si recuperate in anul curent (SD)			-252.367	252.367
6702	CULTURA, RECREERE SI RELIGIE	590.728.000	647.328.000	454.805.954	192.522.046
01	CHELTUIELI CURENTE	578.367.000	634.884.000	451.562.969	183.321.031
10	TITLUL I CHELTUIELI DE PERSONAL	15.412.000	15.052.000	13.632.789	1.419.211
1001	Cheltuieli salariale in bani	14.865.000	14.539.000	13.183.245	1.355.755
100101	Salarii de baza	13.026.000	12.703.000	11.764.446	938.554
100105	Sporuri pentru conditii de munca	1.112.000	1.096.000	829.005	266.995
100106	Alte sporuri	21.000			
100112	Indemnizatii platite unor persoane din afara unitatii	20.000	41.000	8.192	32.808
100113	Drepturi de delegare	1.000	1.000	230	770
100117	Indemnizatii de hrana	585.000	585.000	525.515	59.485
100130	Alte drepturi salariale in bani	100.000	113.000	55.857	57.143
1002	Cheltuieli salariale in natura	148.000	60.000	49.167	10.833
100206	Vouchere de vacanta	148.000	60.000	49.167	10.833
1003	Contributii	399.000	453.000	400.377	52.623
100307	Contributia asiguratorie pentru munca	399.000	453.000	400.377	52.623
20	TITLUL II BUNURI SI SERVICII	7.112.000	7.062.000	5.188.157	1.873.843
2001	Bunuri si servicii	3.071.000	4.482.000	3.425.835	1.056.165
200101	Furnituri de birou	50.000	37.000	12.359	24.641
200102	Materiale pentru curatenie	17.000	16.000	8.870	7.130
200103	Incalzit, iluminat si forta motrica	814.000	1.069.000	863.543	205.457
200104	Apa, canal si salubritate	66.000	69.000	54.412	14.588
200105	Carburanti si lubrifianti	88.000	85.000	51.210	33.790
200106	Piese de schimb	6.000			
200108	Posta, telecomunicatii, radio, tv, internet	330.000	287.000	212.102	74.898
200109	Materiale si prestari de servicii cu caracter functional	635.000	700.000	355.901	344.099
200130	Alte bunuri si servicii pentru intretinere si functionare	1.065.000	2.219.000	1.867.438	351.562
2002	Reparatii curente	79.000	29.000	25.516	3.484
2005	Bunuri de natura obiectelor de inventar	80.000	12.000	7.664	4.336
200530	Alte obiecte de inventar	80.000	12.000	7.664	4.336
2006	Deplasari, detasari, transferari	5.000	11.000	7.205	3.795
200601	Deplasari interne, detasari, transferari	5.000	11.000	7.205	3.795
2011	Carti, publicatii si materiale documentare	1.000.000	432.000	410.907	21.093




2013	Pregatire profesionala	25.000	29.000	18.720	10.280
2014	Protectia muncii	238.000	113.000	38.657	74.343
2016	Studii si cercetari	250.000	250.000		250.000
2025	Cheltuieli judiciare si extrajudiciare derivate din actiuni in reprezentarea intereselor statului, potrivit dispozitiilor legale	10.000	5.000	950	4.050
2030	Alte cheltuieli	2.354.000	1.699.000	1.252.703	446.297
203004	Chirii	1.504.000	1.204.000	827.478	376.522
203030	Alte cheltuieli cu bunuri si servicii	850.000	495.000	425.225	69.775
51	TITLUL VI TRANSFERURI INTRE UNITATI ALE ADMINISTRATIEI PUBLICE	555.643.000	612.530.000	432.524.460	180.005.540
5101	Transferuri curente	537.212.000	604.003.000	430.235.669	173.767.331
510101	Transferuri catre institutiile publice	537.212.000	604.003.000	430.235.669	173.767.331
5102	Transferuri de capital	18.431.000	8.527.000	2.288.791	6.238.209
510229	Alte transferuri de capital catre institutiile publice	18.431.000	8.527.000	2.288.791	6.238.209
59	TITLUL XI ALTE CHELTUIELI	200.000	240.000	217.563	22.437
5917	Despagubiri civile	25.000	5.000	4.980	20
5940	Sume aferente persoanelor cu handicap neincadrate	175.000	235.000	212.583	22.417
70	CHELTUIELI DE CAPITAL	10.677.000	10.877.000	1.961.365	8.915.635
71	TITLUL XV ACTIVE NEFINANCIARE	10.677.000	10.877.000	1.961.365	8.915.635
7101	Active fixe	10.677.000	10.877.000	1.961.365	8.915.635
710101	Constructii	10.167.000	10.367.000	1.598.181	8.768.819
710130	Alte active fixe (inclusiv reparatii capitale)	510.000	510.000	363.184	146.816
79	OPERATIUNI FINANCIARE	1.684.000	1.670.000	1.662.167	7.833
81	TITLUL XIX RAMBURSARI DE CREDITE	1.684.000	1.670.000	1.662.167	7.833
8104	Rambursarea imprumuturilor contractate pentru finantarea proiectelor cu finantare UE	1.684.000	1.670.000	1.662.167	7.833
84	PLATI EFECTUATE IN ANII PRECEDENTI SI RECUPERATE IN ANUL CURENT		-103.000	-380.547	277.547
85	Titlul XXI PLATI EFECTUATE IN ANII PRECEDENTI SI RECUPERATE IN ANUL CURENT		-103.000	-380.547	277.547
8501	Plati efectuate in anii precedenti si recuperate in anul curent		-103.000	-380.547	277.547
850101	Plati efectuate in anii precedenti si recuperate in anul curent (SF)		-102.000	-348.776	246.776
850102	Plati efectuate in anii precedenti si recuperate in anul curent (SD)		-1.000	-31.771	30.771
6802	ASIGURARI SI ASISTENTA SOCIALA	792.353.690	598.801.480	496.910.548	101.890.932
01	CHELTUIELI CURENTE	718.167.690	540.707.480	460.759.532	79.947.948
10	TITLUL I CHELTUIELI DE PERSONAL	70.276.000	70.276.000	55.927.786	14.348.214
1001	Cheltuieli salariale in bani	68.197.000	68.197.000	54.503.223	13.693.777
100101	Salarii de baza	54.360.000	54.360.000	44.955.389	9.404.611
100105	Sporuri pentru conditii de munca	10.434.000	10.434.000	7.644.624	2.789.376
100113	Drepturi de delegare	47.000	47.000		47.000
100117	Indemnizatii de hrana	2.786.000	2.786.000	1.879.877	906.123
100130	Alte drepturi salariale in bani	570.000	570.000	23.333	546.667
1002	Cheltuieli salariale in natura	534.000	534.000	216.273	317.727
100206	Vouchere de vacanta	534.000	534.000	216.273	317.727
1003	Contributii	1.545.000	1.545.000	1.208.290	336.710
100307	Contributia asiguratorie pentru munca	1.545.000	1.545.000	1.208.290	336.710
20	TITLUL II BUNURI SI SERVICII	72.600.000	72.292.000	46.234.172	26.057.828
2001	Bunuri si servicii	17.000.000	17.000.000	11.933.274	5.066.726
200101	Furnituri de birou	300.000	300.000	290.316	9.684
200102	Materiale pentru curatenie	400.000	400.000	368.527	31.473
200103	Incalzit, iluminat si forta motrica	3.550.000	3.550.000	3.016.863	533.137
200104	Apa, canal si salubritate	1.450.000	1.450.000	1.106.105	343.895
200105	Carburanti si lubrifianti	200.000	200.000	133.841	66.159
200108	Posta, telecomunicatii, radio, tv, internet	1.300.000	1.300.000	1.052.462	247.538
200109	Materiale si prestari de servicii cu caracter functional	2.300.000	2.300.000	1.078.023	1.221.977
200130	Alte bunuri si servicii pentru				




	intretinere si functionare	7.500.000	7.500.000	4.887.137	2.612.863
2002	Reparatii curente	7.500.000	10.550.000	4.714.240	5.835.760
2003	Hrana	20.450.000	21.050.000	11.473.975	9.576.025
200301	Hrana pentru oameni	20.450.000	21.050.000	11.473.975	9.576.025
2004	Medicamente si materiale sanitare	1.950.000	1.850.000	974.807	875.193
200401	Medicamente	1.000.000	900.000	365.294	534.706
200402	Materiale sanitare	700.000	700.000	363.364	336.636
200404	Dezinfectanti	250.000	250.000	246.149	3.851
2005	Bunuri de natura obiectelor de inventar	1.750.000	1.500.000	1.157.096	342.904
200501	Uniforme si echipament	150.000			
200503	Lenjerie si accesorii de pat	100.000			
200530	Alte obiecte de inventar	1.500.000	1.500.000	1.157.096	342.904
2006	Deplasari, detasari, transferari	250.000	150.000	20.330	129.670
200601	Deplasari interne, detasari, transferari	150.000	50.000	150	49.850
200602	Deplasari in strainatate	100.000	100.000	20.180	79.820
2012	Consultanta si expertiza	400.000	450.000	313.036	136.964
2013	Pregatire profesionala	500.000	50.000	6.700	43.300
2014	Protectia muncii	1.000.000	650.000	448.776	201.224
2030	Alte cheltuieli	21.800.000	19.042.000	15.191.938	3.850.062
203004	Chirii	1.800.000	1.800.000	1.198.284	601.716
203030	Alte cheltuieli cu bunuri si servicii	20.000.000	17.242.000	13.993.654	3.248.346
55	TITLUL VII ALTE TRANSFERURI	15.000	15.000		15.000
5502	B. Transferuri curente in strainatate (catre organizatii internationale)	15.000	15.000		15.000
550201	Contributii si cotizatii la organisme internationale	15.000	15.000		15.000
56	TITLUL VIII PROIECTE CU FINANTARE DIN FONDURI EXTERNE NERAMBURSABILE (FEN) POSTADERARE	1.145.690	1.145.690	765.575	380.115
5649	Programe finantate din Fondul Social European (FSE), aferente cadrului financiar 2021-2027	1.145.690	1.145.690	765.575	380.115
564901	Finantare nationala	664.500	664.500	444.025	220.475
564902	Finantare externa nerambursabila	458.280	458.280	306.236	152.044
564903	Cheltuieli neeligibile	22.910	22.910	15.314	7.596
57	TITLUL VIII ASISTENTA SOCIALA	573.503.000	395.644.000	357.276.470	38.367.530
5702	Ajutoare sociale	573.503.000	395.644.000	357.276.470	38.367.530
570201	Ajutoare sociale in numerar	573.503.000	395.644.000	357.276.470	38.367.530
58	TITLUL X PROIECTE CU FINANTARE DIN FONDURI EXTERNE NERAMBURSABILE AFERENTE CADRULUI FINANCIAR 2014-2020 SI DIN FONDUL DE MODERNIZARE		706.790	139.621	567.169
5842	Sume aferente proiectelor finantate din Fondul de modernizare		706.790	139.621	567.169
584201	Sume din Fondul de Modernizare		706.790	139.621	567.169
59	TITLUL XI ALTE CHELTUIELI	628.000	628.000	415.908	212.092
5940	Sume aferente persoanelor cu handicap neincadrate	628.000	628.000	415.908	212.092
70	CHELTUIELI DE CAPITAL	74.186.000	58.094.000	36.903.419	21.190.581
71	TITLUL XV ACTIVE NEFINANCIARE	74.186.000	58.094.000	36.903.419	21.190.581
7101	Active fixe	74.186.000	58.094.000	36.903.419	21.190.581
710101	Constructii	65.700.000	49.637.000	33.179.523	16.457.477
710102	Masini, echipamente si mijloace de transport	4.921.000	4.933.000	1.285.585	3.647.415
710103	Mobilier, aparatura birotica si alte active corporale	177.000	125.000	118.290	6.710
710130	Alte active fixe (inclusiv reparatii capitale)	3.388.000	3.399.000	2.320.021	1.078.979
84	PLATI EFECTUATE IN ANII PRECEDENTI SI RECUPERATE IN ANUL CURENT			-752.403	752.403
85	Titlul XXI PLATI EFECTUATE IN ANII PRECEDENTI SI RECUPERATE IN ANUL CURENT			-752.403	752.403
8501	Plati efectuate in anii precedenti si recuperate in anul curent			-752.403	752.403
850101	Plati efectuate in anii precedenti si recuperate in anul curent (SF)			-752.403	752.403
700002	Partea IV-a SERVICII SI DEZVOLTARE				



700002	PUBLICA, LOCUINTE, MEDIU SI APE	713.390.830	592.876.830	334.516.176	258.360.654
7002	LOCUINTE, SERVICII SI DEZVOLTARE PUBLICA	504.339.000	357.358.000	226.684.541	130.673.459
01	CHELTUIELI CURENTE	297.881.000	281.439.000	173.812.125	107.626.875
10	TITLUL I CHELTUIELI DE PERSONAL	13.080.000	12.219.000	12.147.188	71.812
1001	Cheltuieli salariale in bani	12.698.000	11.909.000	11.843.717	65.283
100101	Salarii de baza	11.000.000	10.770.000	10.717.568	52.432
100105	Sporuri pentru conditii de munca	1.200.000	710.000	704.593	5.407
100117	Indemnizatii de hrana	480.000	404.000	397.506	6.494
100130	Alte drepturi salariale in bani	18.000	25.000	24.050	950
1002	Cheltuieli salariale in natura	96.000	43.000	42.182	818
100206	Vouchere de vacanta	96.000	43.000	42.182	818
1003	Contributii	286.000	267.000	261.289	5.711
100307	Contributia asiguratorie pentru munca	286.000	267.000	261.289	5.711
20	TITLUL II BUNURI SI SERVICII	131.990.000	138.513.000	90.987.524	47.525.476
2001	Bunuri si servicii	6.728.000	5.969.000	3.708.582	2.260.418
200101	Furnituri de birou	230.000	51.000	50.284	716
200102	Materiale pentru curatenie	25.000	55.000	24.997	30.003
200103	Incalzit, iluminat si forta motrica	550.000	700.000	503.677	196.323
200104	Apa, canal si salubritate	200.000	225.000	164.902	60.098
200105	Carburanti si lubrifianti	30.000	30.000	29.998	2
200106	Piese de schimb	50.000	50.000	9.790	40.210
200108	Posta, telecomunicatii, radio, tv, internet	250.000	215.000	197.884	17.116
200109	Materiale si prestari de servicii cu caracter functional	900.000	850.000	775.398	74.602
200130	Alte bunuri si servicii pentru intretinere si functionare	4.493.000	3.793.000	1.951.652	1.841.348
2002	Reparatii curente	2.500.000	125.000	105.598	19.402
2005	Bunuri de natura obiectelor de inventar	40.000	40.000	22.589	17.411
200530	Alte obiecte de inventar	40.000	40.000	22.589	17.411
2011	Carti, publicatii si materiale documentare	3.000	3.000	500	2.500
2012	Consultanta si expertiza	650.000	365.000	79.621	285.379
2013	Pregatire profesionala	60.000			
2014	Protectia muncii		10.000		10.000
2025	Cheltuieli judiciare si extrajudiciare derivate din actiuni in reprezentarea intereselor statului, potrivit dispozitiilor legale	50.000	40.000	31.706	8.294
2030	Alte cheltuieli	121.959.000	131.961.000	87.038.928	44.922.072
203003	Prime de asigurare non-viata	949.000	901.000	9.051	891.949
203030	Alte cheltuieli cu bunuri si servicii	121.010.000	131.060.000	87.029.877	44.030.123
51	TITLUL VI TRANSFERURI INTRE UNITATI ALE ADMINISTRATIEI PUBLICE	146.352.000	124.248.000	70.301.806	53.946.194
5101	Transferuri curente	20.261.000	19.191.000	15.751.848	3.439.152
510101	Transferuri catre institutiile publice	20.261.000	19.191.000	15.751.848	3.439.152
5102	Transferuri de capital	126.091.000	105.057.000	54.549.958	50.507.042
510229	Alte transferuri de capital catre institutii publice	126.091.000	105.057.000	54.549.958	50.507.042
59	TITLUL XI ALTE CHELTUIELI	600.000	600.000	375.607	224.393
5917	Despagubiri civile	500.000	500.000	345.604	154.396
5940	Sume aferente persoanelor cu handicap neincadrate	100.000	100.000	30.003	69.997
60	Titlul XII PROIECTE CU FINANTARE DIN SUMELE REPREZENTAND ASISTENTA FINANCIARA NERAMBURSABILA AFERENTA PNRR	5.859.000	5.859.000		5.859.000
6001	Fonduri europene nerambursabile	4.923.000	4.923.000		4.923.000
6003	Sume aferente TVA	936.000	936.000		936.000
70	CHELTUIELI DE CAPITAL	205.942.000	75.403.000	53.238.281	22.164.719
71	TITLUL XV ACTIVE NEFINANCIARE	69.250.000	75.402.000	53.238.281	22.163.719
7101	Active fixe	69.223.000	75.375.000	53.236.868	22.138.132
710101	Constructii	58.933.000	55.089.000	49.521.262	5.567.738
710102	Masini, echipamente si mijloace de transport	2.535.000	2.531.000	2.517.120	13.880
710130	Alte active fixe (inclusiv reparatii capitale)	7.755.000	17.755.000	1.198.486	16.556.514
7103	Reparatii capitale aferente activelor				



	fixe	27.000	27.000	1.413	25.587
72	TITLUL XVI ACTIVE FINANCIARE	136.692.000	1.000		1.000
7201	Active financiare	136.692.000	1.000		1.000
720101	Participare la capitalul social al societăților comerciale	136.692.000	1.000		1.000
79	OPERATIUNI FINANCIARE	516.000	516.000	514.027	1.973
81	TITLUL XIX RAMBURSARI DE CREDITE	516.000	516.000	514.027	1.973
8102	Rambursari de credite interne	516.000	516.000	514.027	1.973
810205	Rambursari de credite aferente datoriei publice interne locale	516.000	516.000	514.027	1.973
84	PLATI EFECTUATE IN ANII PRECEDENTI SI RECUPERATE IN ANUL CURENT			-879.892	879.892
85	Titlul XXI PLATI EFECTUATE IN ANII PRECEDENTI SI RECUPERATE IN ANUL CURENT			-879.892	879.892
8501	Plati efectuate in anii precedenti si recuperate in anul curent			-879.892	879.892
850101	Plati efectuate in anii precedenti si recuperate in anul curent (SF)			-879.892	879.892
7402	PROTECTIA MEDIULUI	209.051.830	235.518.830	107.831.635	127.687.195
01	CHELTUIELI CURENTE	159.494.830	151.502.830	64.490.395	87.012.435
20	TITLUL II BUNURI SI SERVICII	63.465.000	66.215.000	29.578.945	36.636.055
2001	Bunuri si servicii	3.015.000	3.865.000	2.759.634	1.105.366
200103	Incalzit, iluminat si forta motrica	15.000	15.000	4.735	10.265
200130	Alte bunuri si servicii pentru intretinere si functionare	3.000.000	3.850.000	2.754.899	1.095.101
2030	Alte cheltuieli	60.450.000	62.350.000	26.819.311	35.530.689
203001	Reclama si publicitate	250.000	250.000		250.000
203030	Alte cheltuieli cu bunuri si servicii	60.200.000	62.100.000	26.819.311	35.280.689
51	TITLUL VI TRANSFERURI INTRE UNITATI ALE ADMINISTRATIEI PUBLICE	30.364.000	30.364.000	22.447.386	7.916.614
5101	Transferuri curente	27.283.000	28.403.000	21.218.725	7.184.275
510101	Transferuri catre institutiile publice	27.283.000	28.403.000	21.218.725	7.184.275
5102	Transferuri de capital	3.081.000	1.961.000	1.228.661	732.339
510229	Alte transferuri de capital catre institutiile publice	3.081.000	1.961.000	1.228.661	732.339
56	TITLUL VIII PROIECTE CU FINANTARE DIN FONDURI EXTERNE NERAMBURSABILE (FEN) POSTADERARE	65.665.830	54.923.830	12.464.064	42.459.766
5650	Programe finantate din Fondul de Coeziune (FC), aferente cadrului financiar 2021-2027	65.665.830	54.923.830	12.464.064	42.459.766
565001	Finantare nationala	18.605.940	17.631.940	4.219.544	13.412.396
565002	Finantare externa nerambursabila	17.737.190	17.737.190	4.113.504	13.623.686
565003	Cheltuieli neeligibile	29.322.700	19.554.700	4.131.016	15.423.684
70	CHELTUIELI DE CAPITAL	40.643.000	40.643.000	17.666	40.625.334
71	TITLUL XV ACTIVE NEFINANCIARE	40.643.000	40.643.000	17.666	40.625.334
7101	Active fixe	40.593.000	40.593.000	17.666	40.575.334
710101	Constructii	37.812.000	37.812.000		37.812.000
710130	Alte active fixe (inclusiv reparatii capitale)	2.781.000	2.781.000	17.666	2.763.334
7103	Reparatii capitale aferente activelor fixe	50.000	50.000		50.000
79	OPERATIUNI FINANCIARE	8.914.000	43.373.000	43.372.312	688
81	TITLUL XIX RAMBURSARI DE CREDITE	8.914.000	43.373.000	43.372.312	688
8101	Rambursari de credite externe	8.914.000	43.373.000	43.372.312	688
810101	Rambursari de credite externe contractate de ordonatorii de credite	8.914.000	43.373.000	43.372.312	688
84	PLATI EFECTUATE IN ANII PRECEDENTI SI RECUPERATE IN ANUL CURENT			-48.738	48.738
85	Titlul XXI PLATI EFECTUATE IN ANII PRECEDENTI SI RECUPERATE IN ANUL CURENT			-48.738	48.738
8501	Plati efectuate in anii precedenti si recuperate in anul curent			-48.738	48.738
850101	Plati efectuate in anii precedenti si recuperate in anul curent (SF)			-48.738	48.738
850102	Plati efectuate in anii precedenti si			-31.919	31.919



	recuperate in anul curent (SD)			-16.819	16.819
800002	Partea V-a ACTIUNI ECONOMICE	3.359.441.110	4.406.261.030	3.161.202.203	1.245.058.827
8102	COMBUSTIBILI SI ENERGIE	2.002.609.000	2.341.360.030	1.320.797.819	1.020.562.211
01	CHELTUIELI CURENTE	1.683.934.000	1.982.512.000	1.135.765.427	846.746.573
40	TITLUL IV SUBVENTII	972.305.000	1.270.883.000	916.252.271	354.630.729
4003	Subventii pentru acoperirea diferentelor de pret si tarif	972.305.000	1.270.883.000	916.252.271	354.630.729
56	TITLUL VIII PROIECTE CU FINANTARE DIN FONDURI EXTERNE NERAMBURSABILE (FEN) POSTADERARE	711.629.000	711.629.000	219.513.156	492.115.844
5650	Programe finantate din Fondul de Coeziune (FC), aferente cadrului financiar 2021-2027	711.629.000	711.629.000	219.513.156	492.115.844
565001	Finantare nationala	245.577.000	245.577.000	76.288.100	169.288.900
565002	Finantare externa nerambursabila	344.947.000	344.947.000	109.795.594	235.151.406
565003	Cheltuieli neeligibile	121.105.000	121.105.000	33.429.462	87.675.538
70	CHELTUIELI DE CAPITAL	250.074.000	293.609.030	119.794.507	173.814.523
71	TITLUL XV ACTIVE NEFINANCIARE	250.074.000	257.531.000	83.716.483	173.814.517
7101	Active fixe	250.074.000	257.531.000	83.716.483	173.814.517
710101	Constructii	250.064.000	257.521.000	83.716.483	173.804.517
710130	Alte active fixe (inclusiv reparatii capitale)	10.000	10.000		10.000
72	TITLUL XVI ACTIVE FINANCIARE		36.078.030	36.078.024	6
7201	Active financiare		36.078.030	36.078.024	6
720101	Participare la capitalul social al societatilor comerciale		36.078.030	36.078.024	6
79	OPERATIUNI FINANCIARE	68.601.000	65.239.000	65.237.885	1.115
81	TITLUL XIX RAMBURSARI DE CREDITE	68.601.000	65.239.000	65.237.885	1.115
8102	Rambursari de credite interne	68.601.000	65.239.000	65.237.885	1.115
810205	Rambursari de credite aferente datoriei publice interne locale	68.601.000	65.239.000	65.237.885	1.115
8302	AGRICULTURA, SILVICULTURA, PISCICULTURA SI VANATOARE	4.214.000	4.213.000	3.089.997	1.123.003
8302	CHELTUIELI CURENTE	4.214.000	4.231.000	3.106.502	1.124.498
01	TITLUL I CHELTUIELI DE PERSONAL	3.118.000	3.134.000	2.477.198	656.802
10	Cheltuieli salariale in bani	3.015.000	3.043.000	2.406.247	636.753
1001	Salarii de baza	2.500.000	2.500.000	2.078.613	421.387
100101	Sporuri pentru conditii de munca	282.000	277.000	153.628	123.372
100105	Alte sporuri	86.000	86.000	52.018	33.982
100106	Indemnizatii de hrana	135.000	135.000	88.697	46.303
100117	Alte drepturi salariale in bani	12.000	45.000	33.291	11.709
100130	Cheltuieli salariale in natura	30.000	18.000	17.600	400
1002	Vouchere de vacanta	30.000	18.000	17.600	400
100206	Contributii	73.000	73.000	53.351	19.649
1003	Contributia asiguratorie pentru munca	73.000	73.000	53.351	19.649
100307	TITLUL II BUNURI SI SERVICII	1.086.000	1.087.000	626.304	460.696
20	Bunuri si servicii	888.000	994.000	583.024	410.976
2001	Furnituri de birou	4.000	4.000	0	4.000
200101	Materiale pentru curatenie	5.000	5.000	0	5.000
200102	Incalzit, iluminat si forta motrica	37.000	66.000	53.693	12.307
200103	Apa, canal si salubritate	15.000	15.000	9.350	5.650
200104	Carburanti si lubrifianti	90.000	90.000	65.359	24.641
200105	Piese de schimb	12.000	13.000	278	12.722
200106	Posta, telecomunicatii, radio, tv, internet	25.000	27.000	23.461	3.539
200108	Materiale si prestari de servicii cu caracter functional	400.000	400.000	195.780	204.220
200109	Alte bunuri si servicii pentru intretinere si functionare	300.000	374.000	235.103	138.897
200130	Reparatii curente	50.000	10.000		10.000
2002	Consultanta si expertiza	65.000			
2012	Protectia muncii	20.000	20.000	12.042	7.958
2014	Alte cheltuieli	63.000	63.000	31.238	31.762
2030	Prime de asigurare non-viata	21.000	21.000	12.918	8.082
203003	Alte cheltuieli cu bunuri si servicii	42.000	42.000	18.320	23.680
203030	TITLUL XI ALTE CHELTUIELI	10.000	10.000	3.000	7.000
59	Despagubiri civile	10.000	10.000	3.000	7.000
5917	TITLUL XV PLATI EFECTUATE IN ANII				
84					



	PRECEDENTI SI RECUPERATE IN ANUL CURENT		-18.000	-16.505	-1.495
85	Titlul XXI PLATI EFECTUATE IN ANII PRECEDENTI SI RECUPERATE IN ANUL CURENT		-18.000	-16.505	-1.495
8501	Plati efectuate in anii precedenti si recuperate in anul curent		-18.000	-16.505	-1.495
850101	Plati efectuate in anii precedenti si recuperate in anul curent (SF)		-18.000	-16.505	-1.495
8402	TRANSPORTURI	1.351.118.110	2.059.188.000	1.837.224.427	221.963.573
01	CHELTUIELI CURENTE	1.103.478.110	1.991.691.000	1.801.885.528	189.805.472
10	TITLUL I CHELTUIELI DE PERSONAL	27.587.000	26.250.000	25.759.385	490.615
1001	Cheltuieli salariale in bani	26.760.000	25.559.000	25.095.896	463.104
100101	Salarii de baza	22.642.000	21.966.000	21.791.794	174.206
100105	Sporuri pentru conditii de munca	2.498.000	2.266.000	1.988.744	277.256
100113	Drepturi de delegare		5.000		5.000
100117	Indemnizatii de hrana	1.180.000	938.000	931.986	6.014
100130	Alte drepturi salariale in bani	440.000	384.000	383.372	628
1002	Cheltuieli salariale in natura	229.000	123.000	107.497	15.503
100206	Vouchere de vacanta	229.000	123.000	107.497	15.503
1003	Contributii	598.000	568.000	555.992	12.008
100307	Contributia asiguratorie pentru munca	598.000	568.000	555.992	12.008
20	TITLUL II BUNURI SI SERVICII	97.247.000	128.868.000	53.048.420	75.819.580
2001	Bunuri si servicii	21.751.000	27.341.000	15.098.656	12.242.344
200101	Furnituri de birou	50.000	50.000	33.372	16.628
200102	Materiale pentru curatenie	20.000	40.000	13.096	26.904
200103	Incalzit, iluminat si forta motrica	800.000	1.600.000	1.008.544	591.456
200104	Apa, canal si salubritate	200.000	300.000	149.303	150.697
200105	Carburanti si lubrifianti	750.000	800.000	566.425	233.575
200106	Piese de schimb	250.000	150.000	47.567	102.433
200108	Posta, telecomunicatii, radio, tv, internet	330.000	505.000	418.216	86.784
200109	Materiale si prestari de servicii cu caracter functional	19.001.000	23.546.000	12.566.337	10.979.663
200130	Alte bunuri si servicii pentru intretinere si functionare	350.000	350.000	295.796	54.204
2002	Reparatii curente	73.100.000	98.734.000	36.542.541	62.191.459
2005	Bunuri de natura obiectelor de inventar	672.000	682.000	350.339	331.661
200501	Uniforme si echipament	320.000	320.000	477	319.523
200530	Alte obiecte de inventar	352.000	362.000	349.862	12.138
2006	Deplasari, detasari, transferari	100.000			
200602	Deplasari in strainatate	100.000			
2012	Consultanta si expertiza	850.000	1.300.000	690.973	609.027
2013	Pregatire profesionala	100.000			
2014	Protectia muncii	585.000	722.000	349.817	372.183
2025	Cheltuieli judiciare si extrajudiciare derivate din actiuni in reprezentarea intereselor statului, potrivit dispozitiilor legale	2.000	2.000	484	1.516
2030	Alte cheltuieli	87.000	87.000	15.610	71.390
203004	Chirii	22.000	22.000	15.610	6.390
203030	Alte cheltuieli cu bunuri si servicii	65.000	65.000	0	65.000
40	TITLUL IV SUBVENTII	972.308.110	1.582.074.000	1.559.862.696	22.211.304
4003	Subventii pentru acoperirea diferentelor de pret si tarif	972.308.110	1.582.074.000	1.559.862.696	22.211.304
56	TITLUL VIII PROIECTE CU FINANTARE DIN FONDURI EXTERNE NERAMBURSABILE (FEN) POSTADERARE	300.000	245.583.000	162.406.028	83.176.972
5648	Programe finantate din Fondul European de Dezvoltare Regionala (FEDR), aferente cadrului financiar 2021-2027	300.000	245.583.000	162.406.028	83.176.972
564801	Finantare nationala	54.000	41.050.000	34.025.922	7.024.078
564802	Finantare externa nerambursabila	38.000	204.313.000	128.338.675	75.974.325
564803	Cheltuieli neeligibile	208.000	220.000	41.431	178.569
59	TITLUL XI ALTE CHELTUIELI	1.084.000	834.000	800.999	25.001
5917	Despagubiri civile	700.000	500.000	489.549	10.451
5940	Sume aferente persoanelor cu handicap neincadrate	384.000	334.000	319.450	14.550




60	Titlul XII PROIECTE CU FINANTARE DIN SUMELE REPREZENTAND ASISTENTA FINANCIARA NERAMBURSABILA AFERENTA PNRR	4.952.000	8.082.000		8.082.000
6001	Fonduri europene nerambursabile	4.159.000	6.746.000		6.746.000
6003	Sume aferente TVA	793.000	1.336.000		1.336.000
70	CHELTUIELI DE CAPITAL	221.709.000	45.049.000	13.100.270	31.948.730
71	TITLUL XV ACTIVE NEFINANCIARE	221.709.000	45.049.000	13.100.270	31.948.730
7101	Active fixe	214.855.000	43.965.000	12.047.719	31.917.281
710101	Constructii	187.941.000	27.039.000	2.794.688	24.244.312
710102	Masini, echipamente si mijloace de transport	8.789.000	5.422.000	5.011.714	410.286
710130	Alte active fixe (inclusiv reparatii capitale)	18.125.000	11.504.000	4.241.317	7.262.683
7103	Reparatii capitale aferente activelor fixe	6.854.000	1.084.000	1.052.551	31.449
79	OPERATIUNI FINANCIARE	25.931.000	22.849.000	22.838.683	10.317
81	TITLUL XIX RAMBURSARI DE CREDITE	25.931.000	22.849.000	22.838.683	10.317
8102	Rambursari de credite interne	24.753.000	21.675.000	21.670.301	4.699
810205	Rambursari de credite aferente datoriei publice interne locale	24.753.000	21.675.000	21.670.301	4.699
8104	Rambursarea imprumuturilor contractate pentru finantarea proiectelor cu finantare UE	1.178.000	1.174.000	1.168.382	5.618
84	TITLUL XV PLATI EFECTUATE IN ANII PRECEDENTI SI RECUPERATE IN ANUL CURENT		-401.000	-600.054	199.054
85	Titlul XXI PLATI EFECTUATE IN ANII PRECEDENTI SI RECUPERATE IN ANUL CURENT		-401.000	-600.054	199.054
8501	Plati efectuate in anii precedenti si recuperate in anul curent		-401.000	-600.054	199.054
850101	Plati efectuate in anii precedenti si recuperate in anul curent (SF)		-401.000	-600.054	199.054
8702	ALTE ACTIUNI ECONOMICE	1.500.000	1.500.000	89.960	1.410.040
01	CHELTUIELI CURENTE	1.000.000	1,000.000	89.960	910.040
20	TITLUL II BUNURI SI SERVICII	1.000.000	1,000.000	89.960	910.040
2030	Alte cheltuieli	1.000.000	1,000.000	89.960	910.040
203030	Alte cheltuieli cu bunuri si servicii	1.000.000	1,000.000	89.960	910.040
70	CHELTUIELI DE CAPITAL	500.000	500.000		500.000
71	TITLUL XV ACTIVE NEFINANCIARE	500.000	500.000		500.000
7101	Active fixe	500.000	500.000		500.000
710130	Alte active fixe (inclusiv reparatii capitale)	500.000	500.000		500.000
990002	EXCEDENT/DEFICIT			-4.490.213	4.490.213



**CONTUL DE INCHEIERE A EXERCITIULUI BUGETULUI PE ANUL 2025**  
Executia veniturilor si cheltuielilor bugetului local pe capitole, subcapitole si paragrafe

Capitol/ Subcapitol/ Paragraf	Denumire indicator	Credite bugetare		Plati efectuate	Diferente
		initiale	definitive		
A	B	1	2	3	4=2-3
5002	<b>TOTAL CHELTUIELI BUGET LOCAL</b>	<b>7.333.742.630</b>	<b>8.094.916.540</b>	<b>5.883.727.362</b>	<b>2.211.189.178</b>
1	CHELTUIELI CURENTE	6.204.031.630	7.253.316.510	5.440.743.674	1.812.572.836
10	TITLUL I CHELTUIELI DE PERSONAL	463.903.000	461.091.000	425.354.379	35.736.621
20	TITLUL II BUNURI SI SERVICII	563.817.000	582.262.200	315.427.528	266.834.672
30	TITLUL III DOBANZI	294.155.000	301.990.000	301.658.962	331.038
40	TITLUL IV SUBVENTII	1.944.613.110	2.852.957.000	2.476.114.967	376.842.033
50	TITLUL V FONDURI DE REZERVA	3.000.000	100.000		100.000
51	TITLUL VI TRANSFERURI INTRE UNITATI ALE ADMINISTRATIEI PUBLICE	1.101.693.000	1.197.044.000	853.554.422	343.489.578
55	TITLUL VII ALTE TRANSFERURI	51.348.000	39.391.000	26.098.187	13.292.813
56	TITLUL VIII PROIECTE CU FINANTARE DIN FONDURI EXTERNE NERAMBURSABILE (FEN) POSTADERARE	778.740.520	1.013.281.520	395.148.823	618.132.697
57	TITLUL VIII ASISTENTA SOCIALA	615.900.000	395.654.000	357.276.470	38.377.530
58	TITLUL X PROIECTE CU FINANTARE DIN FONDURI EXTERNE NERAMBURSABILE AFERENTE CADRULUI FINANCIAR 2014-2020 SI DIN FONDUL DE MODERNIZARE	106.000	812.790	144.843	667.947
59	TITLUL XI ALTE CHELTUIELI	160.544.000	260.104.000	249.331.518	10.772.482
60	Titlul XII PROIECTE CU FINANTARE DIN SUMELE REPREZENTAND ASISTENTA FINANCIARA NERAMBURSABILA AFERENTA PNRR	184.159.000	106.576.000	40.633.575	65.942.425
61	Titlul XIII PROIECTE CU FINANTARE DIN SUMELE AFERENTE COMPONENTEI DE IMPRUMUT A PNRR	42.053.000	42.053.000		42.053.000
70	CHELTUIELI DE CAPITAL	986.789.000	676.737.030	285.559.334	391.177.696
71	TITLUL XV ACTIVE NEFINANCIARE	850.097.000	640.658.000	249.481.310	391.176.690
72	TITLUL XVI ACTIVE FINANCIARE	136.692.000	36.079.030	36.078.024	1.006
79	OPERATIUNI FINANCIARE	142.922.000	167.421.000	166.257.022	1.163.978
81	TITLUL XIX RAMBURSARI DE CREDITE	142.922.000	167.421.000	166.257.022	1.163.978
84	PLATI EFECTUATE IN ANII PRECEDENTI SI RECUPERATE IN ANUL CURENT		-2.558.000	-8.832.668	6.274.668
85	Titlul XXI PLATI EFECTUATE IN ANII PRECEDENTI SI RECUPERATE IN ANUL CURENT		-2.558.000	-8.832.668	6.274.668
510002	Partea I-a SERVICII PUBLICE GENERALE	854.145.000	944.168.200	843.778.191	100.390.009
5102	AUTORITATI PUBLICE SI ACTIUNI EXTERNE	455.753.000	552.364.200	473.111.938	79.252.262
1	CHELTUIELI CURENTE	449.665.000	546.974.200	473.314.161	73.660.039
10	TITLUL I CHELTUIELI DE PERSONAL	180.960.000	180.900.000	162.678.222	18.221.778
1001	Cheltuieli salariale in bani	176.160.000	176.100.000	158.797.203	17.302.797
100101	Salarii de baza	150.000.000	150.000.000	142.621.270	7.378.730
100105	Sporuri pentru conditii de munca	14.000.000	14.000.000	8.513.459	5.486.541
100106	Alte sporuri	60.000	60.000	19.839	40.161
100112	Indemnizatii platite unor persoane din afara unitatii	4.000.000	4.000.000	2.776.633	1.223.367
100113	Drepturi de delegare	100.000	100.000	30.204	69.796
100117	Indemnizatii de hrana	3.000.000	2.940.000	2.575.500	364.500
100130	Alte drepturi salariale in bani	5.000.000	5.000.000	2.260.298	2.739.702
1002	Cheltuieli salariale in natura	800.000	800.000	352.334	447.666
100206	Vouchere de vacanta	800.000	800.000	352.334	447.666
1003	Contributii	4.000.000	4.000.000	3.528.685	471.315
100307	Contributia asiguratorie pentru munca	4.000.000	4.000.000	3.528.685	471.315
20	TITLUL II BUNURI SI SERVICII	102.185.000	94.364.200	54.205.240	40.158.960
2001	Bunuri si servicii	41.441.000	58.430.000	26.080.803	32.349.197
200101	Furnituri de birou	400.000	150.000	134.776	15.224
200102	Materiale pentru curatenie	5.000	5.000	2.840	2.160
200103	Incalzit, iluminat si forta motrica	10.443.000	10.443.000	6.076.717	4.366.283
200104	Apa, canal si salubritate	1.800.000	1.800.000	813.672	986.328
200105	Carburanti si lubrifianti	493.000	493.000	283.450	209.550
200106	Piese de schimb	200.000	200.000	118.204	81.796
200108	Posta, telecomunicatii, radio, tv, internet	1.000.000	1.025.000	485.202	559.798



200109	Materiale si prestari de servicii cu caracter functional	2.100.000	2.944.000	1.626.213	1.317.787
200130	Alte bunuri si servicii pentru intretinere si functionare	25.000.000	41.370.000	16.559.729	24.810.271
2002	Reparatii curente	1.462.000	462.000	379.008	82.992
2005	Bunuri de natura obiectelor de inventar	160.000	160.000	85.145	74.855
200501	Uniforme si echipament	10.000	10.000	9.989	11
200530	Alte obiecte de inventar	150.000	150.000	75.156	74.844
2006	Deplasari, detasari, transferari	900.000	644.000	154.113	489.887
200601	Deplasari interne, detasari, transferari	300.000	174.000	4.938	169.062
200602	Deplasari in strainatate	600.000	470.000	149.175	320.825
2012	Consultanta si expertiza	450.000			
2013	Pregatire profesionala	200.000			
2014	Protectia muncii	565.000	565.000	40.314	524.686
2016	Studii si cercetari	357.000			
2019	Contributii ale administratiei publice locale la realizarea unor lucrari si servicii de interes public local, in baza unor conventii sau contracte de asociere	2.000.000	170.000	167.152	2.848
2025	Cheltuieli judiciare si extrajudiciare derivate din actiuni in reprezentarea intereselor statului, potrivit dispozitiilor legale	1.600.000	1.900.000	1.895.758	4.242
2030	Alte cheltuieli	53.050.000	32.033.200	25.402.947	6.630.253
203001	Reclama si publicitate	300.000	300.000	1.057	298.943
203002	Protocol si reprezentare	300.000	300.000	52.371	247.629
203003	Prime de asigurare non-viata	450.000	576.000	426.460	149.540
203030	Alte cheltuieli cu bunuri si servicii	52.000.000	30.857.200	24.923.059	5.934.141
51	TITLUL VI TRANSFERURI INTRE UNITATI ALE ADMINISTRATIEI PUBLICE	10.000.000	15.000.000	10.000.000	5.000.000
5102	Transferuri de capital	10.000.000	15.000.000	10.000.000	5.000.000
510250	Transferuri de capital acordate in baza contractelor de parteneriat sau asociere	10.000.000	15.000.000	10.000.000	5.000.000
55	TITLUL VII ALTE TRANSFERURI	100.000	230.000	191.656	38.344
5502	B. Transferuri curente in strainatate (catre organizatii internationale)	100.000	230.000	191.656	38.344
550201	Contributii si cotizatii la organisme internationale	100.000	230.000	191.656	38.344
57	TITLUL VIII ASISTENTA SOCIALA	10.000	10.000		10.000
5702	Ajutoare sociale	10.000	10.000		10.000
570203	Tichete de cresa si tichete sociale pentru gradinita	10.000	10.000		10.000
59	TITLUL XI ALTE CHELTUIELI	156.410.000	256.470.000	246.239.043	10.230.957
5917	Despagubiri civile	155.210.000	255.210.000	244.991.805	10.218.195
5940	Sume aferente persoanelor cu handicap neincadrate	1.200.000	1.260.000	1.247.238	12.762
70	CHELTUIELI DE CAPITAL	4.271.000	5.773.000	1.168.680	4.604.320
71	TITLUL XV ACTIVE NEFINANCIARE	4.271.000	5.773.000	1.168.680	4.604.320
7101	Active fixe	4.271.000	5.773.000	1.168.680	4.604.320
710101	Constructii	1.002.000	2.503.000	256	2.502.744
710102	Masini, echipamente si mijloace de transport	1.140.000	1.140.000	50.208	1.089.792
710103	Mobilier, aparatura birotica si alte active corporale				
710130	Alte active fixe (inclusiv reparatii capitale)	2.129.000	2.130.000	1.118.216	1.011.784
79	OPERATIUNI FINANCIARE	1.817.000	1.566.000	1.565.290	710
81	TITLUL XIX RAMBURSARI DE CREDITE	1.817.000	1.566.000	1.565.290	710
8102	Rambursari de credite interne	1.817.000	1.566.000	1.565.290	710
810205	Rambursari de credite aferente datoriei publice interne locale	1.817.000	1.566.000	1.565.290	710
84	PLATI EFECTUATE IN ANII PRECEDENTI SI RECUPERATE IN ANUL CURENT		-1.949.000	-2.936.193	987.193
85	Titlul XXI PLATI EFECTUATE IN ANII PRECEDENTI SI RECUPERATE IN ANUL CURENT		-1.949.000	-2.936.193	987.193
8501	Plati efectuate in anii precedenti si recuperate in anul curent		-1.949.000	-2.936.193	987.193
850101	Plati efectuate in anii precedenti si recuperate in anul curent (SF)		-1.809.000	-2.797.107	988.107
850102	Plati efectuate in anii precedenti si recuperate in anul curent (SD)		-140.000	-139.086	-914
5402	ALTE SERVICII PUBLICE GENERALE	103.041.000	89.112.000	68.433.109	20.678.891
1	CHELTUIELI CURENTE	103.041.000	89.112.000	69.079.329	20.032.671

20	TITLUL II BUNURI SI SERVICII	154.000	154.000	152.274	1.726
2001	Bunuri si servicii	149.000	149.000	148.274	726
200130	Alte bunuri si servicii pentru intretinere si functionare	149.000	149.000	148.274	726
2030	Alte cheltuieli	5.000	5.000	4.000	1.000
203004	Chirii	5.000	5.000	4.000	1.000
50	TITLUL V FONDURI DE REZERVA	3.000.000	100.000		100.000
5004	Fond de rezerva bugetara la dispozitia autoritatilor locale	3.000.000	100.000		100.000
51	TITLUL VI TRANSFERURI INTRE UNITATI ALE ADMINISTRATIEI PUBLICE	48.654.000	49.712.000	43.020.524	6.691.476
5101	Transferuri curente	46.023.000	46.981.000	40.446.373	6.534.627
510101	Transferuri catre institutiile publice	46.023.000	46.981.000	40.446.373	6.534.627
5102	Transferuri de capital	2.631.000	2.731.000	2.574.151	156.849
510229	Alte transferuri de capital catre institutii publice	2.631.000	2.731.000	2.574.151	156.849
55	TITLUL VII ALTE TRANSFERURI	51.233.000	39.146.000	25.906.531	13.239.469
5501	A. Transferuri interne	51.233.000	39.146.000	25.906.531	13.239.469
550118	Alte transferuri curente interne	155.000	1.155.000	7.050	1.147.950
550142	Transferuri din bugetul local catre asociatiile de dezvoltare intercomunitare	51.078.000	37.991.000	25.899.481	12.091.519
84	PLATI EFECTUATE IN ANII PRECEDENTI SI RECUPERATE IN ANUL CURENT			-646.220	646.220
85	Titlul XXI PLATI EFECTUATE IN ANII PRECEDENTI SI RECUPERATE IN ANUL CURENT			-646.220	646.220
8501	Plati efectuate in anii precedenti si recuperate in anul curent			-646.220	646.220
850101	Plati efectuate in anii precedenti si recuperate in anul curent (SF)			-646.220	646.220
5502	TRANZACTII PRIVIND DATORIA PUBLICA SI IMPRUMUTURI	295.351.000	302.692.000	302.233.144	458.856
5502	CHELTUIELI CURENTE	295.351.000	302.692.000	302.233.144	458.856
1	TITLUL II BUNURI SI SERVICII	1.196.000	702.000	574.182	127.818
20	TITLUL II BUNURI SI SERVICII	1.196.000	702.000	574.182	127.818
2024	Comisioane si alte costuri aferente imprumuturilor	1.196.000	702.000	574.182	127.818
202401	Comisioane si alte costuri aferente imprumuturilor externe	564.000	70.000	29.902	40.098
202402	Comisioane si alte costuri aferente imprumuturilor interne	332.000	332.000	303.640	28.360
202403	Stabilirea riscului de tara	300.000	300.000	240.640	59.360
30	TITLUL III DOBANZI	294.155.000	301.990.000	301.658.962	331.038
3001	Dobanzi aferente datoriei publice interne	274.983.000	286.759.000	286.558.677	200.323
300101	Dobanzi aferente datoriei publice interne directe	274.983.000	286.759.000	286.558.677	200.323
3002	Dobanzi aferente datoriei publice externe	19.172.000	15.231.000	15.100.285	130.715
300205	Dobanzi aferente datoriei publice externe locale	19.172.000	15.231.000	15.100.285	130.715
600002	Partea II-a APARARE, ORDINE PUBLICA SI SIGURANTA NATIONALA	81.070.000	73.511.000	66.675.932	6.835.068
600002	APARARE	393.000	393.000	99.922	293.078
6002	CHELTUIELI CURENTE	155.000	155.000	65.805	89.195
1	TITLUL II BUNURI SI SERVICII	155.000	155.000	65.805	89.195
20	TITLUL II BUNURI SI SERVICII	155.000	155.000	65.805	89.195
2001	Bunuri si servicii	110.000	110.000	65.805	44.195
200101	Furnituri de birou	5.000	5.000		5.000
200109	Materiale si prestari de servicii cu caracter functional	5.000	5.000		5.000
200130	Alte bunuri si servicii pentru intretinere si functionare	100.000	100.000	65.805	34.195
2002	Reparatii curente	23.000	23.000		23.000
2005	Bunuri de natura obiectelor de inventar	22.000	22.000		22.000
200503	Lenjerie si accesorii de pat	2.000	2.000		2.000
200530	Alte obiecte de inventar	20.000	20.000		20.000
70	CHELTUIELI DE CAPITAL	238.000	238.000	34.117	203.883
71	TITLUL XV ACTIVE NEFINANCIARE	238.000	238.000	34.117	203.883
7101	Active fixe	238.000	238.000	34.117	203.883
710101	Constructii	1.000	1.000		1.000
710102	Masini, echipamente si mijloace de transport	178.000	178.000		178.000
710103	Mobilier, aparatura birotica si alte active corporale	4.000	4.000		4.000
710130	Alte active fixe				




	(inclusiv reparatii capitale)	55.000	55.000	34.117	20.883
6102	ORDINE PUBLICA SI SIGURANTA NATIONALA	80.677.000	73.118.000	66.576.010	6.541.990
1	CHELTUIELI CURENTE	78.210.000	69.202.000	65.128.559	4.073.441
20	TITLUL II BUNURI SI SERVICII	2.773.000	4.722.000	1.744.242	2.977.758
2001	Bunuri si servicii	2.029.000	2.602.000	1.193.360	1.408.640
200102	Materiale pentru curatenie	10.000	10.000		10.000
200103	Incalzit, iluminat si forta motrica	800.000	1.370.000	820.506	549.494
200104	Apa, canal si salubritate	30.000	30.000	29.094	906
200105	Carburanti si lubrifianti	9.000	9.000		9.000
200106	Piese de schimb	60.000	60.000		60.000
200108	Posta, telecomunicatii, radio, tv, internet	40.000	40.000	34.773	5.227
200109	Materiale si prestari de servicii cu caracter functional	80.000	83.000	3.677	79.323
200130	Alte bunuri si servicii pentru intretinere si functionare	1.000.000	1.000.000	305.310	694.690
2002	Reparatii curente	100.000	80.000		80.000
2005	Bunuri de natura obiectelor de inventar	100.000	114.000	89.175	24.825
200501	Uniforme si echipament		11.000		11.000
200503	Lenjerie si accesorii de pat				
200530	Alte obiecte de inventar	100.000	103.000	89.175	13.825
2011	Carti, publicatii si materiale documentare	1.000	6.000	1.174	4.826
2030	Alte cheltuieli	543.000	1.920.000	460.533	1.459.467
203003	Prime de asigurare non-viata	68.000	68.000	16.636	51.364
203004	Chirii	375.000	1.775.000	443.874	1.331.126
203030	Alte cheltuieli cu bunuri si servicii	100.000	77.000	23	76.977
51	TITLUL VI TRANSFERURI INTRE UNITATI ALE ADMINISTRATIEI PUBLICE	73.437.000	64.480.000	63.384.317	1.095.683
5101	Transferuri curente	73.437.000	64.479.000	63.384.317	1.094.683
510101	Transferuri catre institutiile publice	73.437.000	64.479.000	63.384.317	1.094.683
5102	Transferuri de capital		1.000		1.000
510229	Alte transferuri de capital catre institutii publice		1.000		1.000
70	CHELTUIELI DE CAPITAL	4.467.000	4.003.000	1.963.500	2.039.500
71	TITLUL XV ACTIVE NEFINANCIARE	4.467.000	4.003.000	1.963.500	2.039.500
7101	Active fixe	4.467.000	4.003.000	1.963.500	2.039.500
710101	Constructii	2.500.000	1.950.000		1.950.000
710102	Masini, echipamente si mijloace de transport	1.964.000	1.965.000	1.963.500	1.500
710130	Alte active fixe (inclusiv reparatii capitale)	3.000	88.000		88.000
84	PLATI EFECTUATE IN ANII PRECEDENTI SI RECUPERATE IN ANUL CURENT		-87.000	-516.049	429.049
85	Titlul XXI PLATI EFECTUATE IN ANII PRECEDENTI SI RECUPERATE IN ANUL CURENT		-87.000	-516.049	429.049
8501	Plati efectuate in anii precedenti si recuperate in anul curent		-87.000	-516.049	429.049
850101	Plati efectuate in anii precedenti si recuperate in anul curent (SF)		-87.000	-516.049	429.049
650002	Partea III-a CHELTUIELI SOCIAL-CULTURALE	2.325.695.690	2.078.099.480	1.477.554.860	600.544.620
6502	INVATAMANT	110.000.000	59.617.000	52.352.925	7.264.075
1	CHELTUIELI CURENTE	74.552.000	27.416.000	21.377.385	6.038.615
51	TITLUL VI TRANSFERURI INTRE UNITATI ALE ADMINISTRATIEI PUBLICE	32.059.000	27.310.000	21.372.163	5.937.837
5101	Transferuri curente	31.779.000	27.299.000	21.366.250	5.932.750
510101	Transferuri catre institutiile publice	31.779.000	27.299.000	21.366.250	5.932.750
5102	Transferuri de capital	280.000	11.000	5.913	5.087
510229	Alte transferuri de capital catre institutii publice	280.000	11.000	5.913	5.087
57	TITLUL VIII ASISTENTA SOCIALA	42.387.000			
5702	Ajutoare sociale	42.387.000			
570202	Ajutoare sociale in natura	42.387.000			
58	TITLUL X PROIECTE CU FINANTARE DIN FONDURI EXTERNE NERAMBURSABILE AFERENTE CADRULUI FINANCIAR 2014-2020 SI DIN FONDUL DE MODERNIZARE	106.000	106.000	5.222	100.778
5815	Alte programe comunitare finantate in perioada 2014-2020 (APC)	106.000	106.000	5.222	100.778
581501	Finantarea nationala	47.000	47.000	5.222	41.778
581503	Cheltuieli neeligibile	59.000	59.000	0	59.000
79	OPERATIUNI FINANCIARE	35.448.000	32.201.000	31.062.822	1.138.178
81	TITLUL XIX RAMBURSARI DE CREDITE	35.448.000	32.201.000	31.062.822	1.138.178


8101	Rambursari de credite externe	35.448.000	32.201.000	31.062.822	1.138.178
810101	Rambursari de credite externe contractate de ordonatorii de credite	35.448.000	32.201.000	31.062.822	1.138.178
84	PLATI EFECTUATE IN ANII PRECEDENTI SI RECUPERATE IN ANUL CURENT			-87.282	87.282
85	Titlul XXI PLATI EFECTUATE IN ANII PRECEDENTI SI RECUPERATE IN ANUL CURENT			-87.282	87.282
8501	Plati efectuate in anii precedenti si recuperate in anul curent			-87.282	87.282
850101	Plati efectuate in anii precedenti si recuperate in anul curent (SF)			-87.282	87.282
6602	SANATATE	832.614.000	772.353.000	473.485.433	298.867.567
	CHELTUIELI CURENTE	658.521.000	629.798.000	418.072.853	211.725.147
10	TITLUL I CHELTUIELI DE PERSONAL	153.470.000	153.260.000	152.731.811	528.189
1001	Cheltuieli salariale in bani	149.050.000	149.390.000	148.878.102	511.898
100101	Salarii de baza	130.500.000	134.220.000	133.719.196	500.804
100105	Sporuri pentru conditii de munca	13.700.000	11.920.000	11.914.937	5.063
100117	Indemnizatii de hrana	4.850.000	3.250.000	3.243.969	6.031
1002	Cheltuieli salariale in natura	1.000.000	550.000	541.450	8.550
100206	Vouchere de vacanta	1.000.000	550.000	541.450	8.550
1003	Contributii	3.420.000	3.320.000	3.312.259	7.741
100307	Contributia asiguratorie pentru munca	3.420.000	3.320.000	3.312.259	7.741
20	TITLUL II BUNURI SI SERVICII	82.854.000	67.128.000	32.932.303	34.195.697
2001	Bunuri si servicii	15.462.000	11.480.000	7.402.466	4.077.534
200101	Furnituri de birou	435.000	70.000	66.594	3.406
200102	Materiale pentru curatenie	320.000	80.000	47.184	32.816
200103	Incalzit, iluminat si forta motrica	535.000	325.000	307.349	17.651
200104	Apa, canal si salubritate	215.000	85.000	65.719	19.281
200105	Carburanti si lubrifianti	60.000	25.000	22.794	2.206
200106	Piese de schimb	1.735.000	1.685.000	896.278	788.722
200108	Posta, telecomunicatii, radio, tv, internet	318.000	188.000	160.531	27.469
200109	Materiale si prestari de servicii cu caracter functional	500.000	130.000	98.709	31.291
200130	Alte bunuri si servicii pentru intretinere si functionare	11.344.000	8.892.000	5.737.308	3.154.692
2002	Reparatii curente	42.220.000	45.924.000	22.413.289	23.510.711
2004	Medicamente si materiale sanitare	1.930.000	1.040.000	783.710	256.290
200401	Medicamente	700.000	428.000	275.497	152.503
200402	Materiale sanitare	700.000	330.000	259.648	70.352
200403	Reactivi	130.000	102.000	93.385	8.615
200404	Dezinfectanti	400.000	180.000	155.180	24.820
2005	Bunuri de natura obiectelor de inventar	300.000	115.000	80.367	34.633
200501	Uniforme si echipament	100.000	60.000	54.645	5.355
200530	Alte obiecte de inventar	200.000	55.000	25.722	29.278
2006	Deplasari, detasari, transferari	1.000			
200601	Deplasari interne, detasari, transferari	1.000			
2012	Consultanta si expertiza	50.000			
2013	Pregatire profesionala	10.000			
2014	Protectia muncii	300.000	230.000	177.059	52.941
2030	Alte cheltuieli	22.581.000	8.339.000	2.075.412	6.263.588
203001	Reclama si publicitate	30.000	65.000	60.344	4.656
203003	Prime de asigurare non-viata	51.000	51.000	47.230	3.770
203030	Alte cheltuieli cu bunuri si servicii	22.500.000	8.223.000	1.967.838	6.255.162
51	TITLUL VI TRANSFERURI INTRE UNITATI ALE ADMINISTRATIEI PUBLICE	205.184.000	273.400.000	190.503.766	82.896.234
5101	Transferuri curente	100.000.000	103.537.000	51.860.111	51.676.889
510146	Transferuri din bugetele locale pentru finantarea cheltuielilor curente din domeniul sanatatii	100.000.000	103.537.000	51.860.111	51.676.889
5102	Transferuri de capital	105.184.000	169.863.000	138.643.655	31.219.345
510228	Transferuri din bugetele locale pentru finantarea cheltuielilor de capital din domeniul sanatatii	105.184.000	169.863.000	138.643.655	31.219.345
59	TITLUL XI ALTE CHELTUIELI	1.612.000	1.322.000	1.271.398	50.602
5940	Sume aferente persoanelor cu handicap neincadrate	1.612.000	1.322.000	1.271.398	50.602
60	Titlul XII PROIECTE CU FINANTARE DIN SUMELE REPREZENTAND ASISTENTA FINANCIARA NERAMBURSABILA AFERENTA PNRR	173.348.000	92.635.000	40.633.575	62.001.425
6001	Fonduri europene nerambursabile	113.530.000	66.487.000	31.442.830	35.044.170
6002	Finantare publica nationala	38.456.000	12.330.000	3.279.998	9.060.002




6003	Sume aferente TVA	21.362.000	13.818.000	5.910.747	7.907.253
61	Titlul XIII PROIECTE CU FINANTARE DIN SUMELE AFERENTE COMPONENTEI DE IMPRUMUT A PNRR	42.053.000	42.053.000		42.053.000
6101	Fonduri din imprumut rambursabil	35.338.000	35.338.000		35.338.000
6103	Sume aferente TVA	6.715.000	6.715.000		6.715.000
70	CHELTUIELI DE CAPITAL	174.082.000	142.548.000	57.377.529	85.170.471
71	TITLUL XV ACTIVE NEFINANCIARE	174.082.000	142.548.000	57.377.529	85.170.471
7101	Active fixe	174.082.000	142.548.000	57.377.529	85.170.471
710101	Constructii	111.614.000	70.292.000	39.230.051	31.061.949
710102	Masini, echipamente si mijloace de transport	58.553.000	68.630.000	16.835.644	51.794.356
710130	Alte active fixe (inclusiv reparatii capitale)	3.915.000	3.626.000	1.311.834	2.314.166
79	OPERATIUNI FINANCIARE	11.000	7.000	3.836	3.164
81	TITLUL XIX RAMBURSARI DE CREDITE	11.000	7.000	3.836	3.164
8104	Rambursarea imprumuturilor contractate pentru finantarea proiectelor cu finantare UE	11.000	7.000	3.836	3.164
84	PLATI EFECTUATE IN ANII PRECEDENTI SI RECUPERATE IN ANUL CURENT			-1.968.785	1.968.785
85	Titlul XXI PLATI EFECTUATE IN ANII PRECEDENTI SI RECUPERATE IN ANUL CURENT			-1.968.785	1.968.785
8501	Plati efectuate in anii precedenti si recuperate in anul curent			-1.968.785	1.968.785
850101	Plati efectuate in anii precedenti si recuperate in anul curent (SF)			-1.716.418	1.716.418
850102	Plati efectuate in anii precedenti si recuperate in anul curent (SD)			-252.367	252.367
6702	CULTURA, RECREERE SI RELIGIE	590.728.000	647.328.000	454.805.954	192.522.046
	CHELTUIELI CURENTE	578.367.000	634.884.000	451.562.969	183.321.031
10	TITLUL I CHELTUIELI DE PERSONAL	15.412.000	15.052.000	13.632.789	1.419.211
1001	Cheltuieli salariale in bani	14.865.000	14.539.000	13.183.245	1.355.755
100101	Salarii de baza	13.026.000	12.703.000	11.764.446	938.554
100105	Sporuri pentru conditii de munca	1.112.000	1.096.000	829.005	266.995
100106	Alte sporuri	21.000			
100112	Indemnizatii platite unor persoane din afara unitatii	20.000	41.000	8.192	32.808
100113	Drepturi de delegare	1.000	1.000	230	770
100117	Indemnizatii de hrana	585.000	585.000	525.515	59.485
100130	Alte drepturi salariale in bani	100.000	113.000	55.857	57.143
1002	Cheltuieli salariale in natura	148.000	60.000	49.167	10.833
100206	Vouchere de vacanta	148.000	60.000	49.167	10.833
1003	Contributii	399.000	453.000	400.377	52.623
100307	Contributia asiguratorie pentru munca	399.000	453.000	400.377	52.623
20	TITLUL II BUNURI SI SERVICII	7.112.000	7.062.000	5.188.157	1.873.843
2001	Bunuri si servicii	3.071.000	4.482.000	3.425.835	1.056.165
200101	Furnituri de birou	50.000	37.000	12.359	24.641
200102	Materiale pentru curatenie	17.000	16.000	8.870	7.130
200103	Incalzit, iluminat si forta motrica	814.000	1.069.000	863.543	205.457
200104	Apa, canal si salubritate	66.000	69.000	54.412	14.588
200105	Carburanti si lubrifianti	88.000	85.000	51.210	33.790
200106	Piese de schimb	6.000			
200108	Posta, telecomunicatii, radio, tv, internet	330.000	287.000	212.102	74.898
200109	Materiale si prestari de servicii cu caracter functional	635.000	700.000	355.901	344.099
200130	Alte bunuri si servicii pentru intretinere si functionare	1.065.000	2.219.000	1.867.438	351.562
2002	Reparatii curente	79.000	29.000	25.516	3.484
2005	Bunuri de natura obiectelor de inventar	80.000	12.000	7.664	4.336
200530	Alte obiecte de inventar	80.000	12.000	7.664	4.336
2006	Deplasari, detasari, transferari	5.000	11.000	7.205	3.795
200601	Deplasari interne, detasari, transferari	5.000	11.000	7.205	3.795
2011	Carti, publicatii si materiale documentare	1.000.000	432.000	410.907	21.093
2013	Pregatire profesionala	25.000	29.000	18.720	10.280
2014	Protectia muncii	238.000	113.000	38.657	74.343
2016	Studii si cercetari	250.000	250.000		250.000
2025	Cheltuieli judiciare si extrajudiciare derivate din actiuni in reprezentarea intereselor statului, potrivit dispozitiilor legale	10.000	5.000	950	4.050



2030	Alte cheltuieli	2.354.000	1.699.000	1.252.703	446.297
203004	Chirii	1.504.000	1.204.000	827.478	376.522
203030	Alte cheltuieli cu bunuri si servicii	850.000	495.000	425.225	69.775
51	TITLUL VI TRANSFERURI INTRE UNITATI ALE ADMINISTRATIEI PUBLICE	555.643.000	612.530.000	432.524.460	180.005.540
5101	Transferuri curente	537.212.000	604.003.000	430.235.669	173.767.331
510101	Transferuri catre institutiile publice	537.212.000	604.003.000	430.235.669	173.767.331
5102	Transferuri de capital	18.431.000	8.527.000	2.288.791	6.238.209
510229	Alte transferuri de capital catre institutii publice	18.431.000	8.527.000	2.288.791	6.238.209
59	TITLUL XI ALTE CHELTUIELI	200.000	240.000	217.563	22.437
5917	Despagubiri civile	25.000	5.000	4.980	20
5940	Sume aferente persoanelor cu handicap neincadrate	175.000	235.000	212.583	22.417
70	CHELTUIELI DE CAPITAL	10.677.000	10.877.000	1.961.365	8.915.635
71	TITLUL XV ACTIVE NEFINANCIARE	10.677.000	10.877.000	1.961.365	8.915.635
7101	Active fixe	10.677.000	10.877.000	1.961.365	8.915.635
710101	Constructii	10.167.000	10.367.000	1.598.181	8.768.819
710130	Alte active fixe (inclusiv reparatii capitale)	510.000	510.000	363.184	146.816
79	OPERATIUNI FINANCIARE	1.684.000	1.670.000	1.662.167	7.833
81	TITLUL XIX RAMBURSARI DE CREDITE	1.684.000	1.670.000	1.662.167	7.833
8104	Rambursarea imprumuturilor contractate pentru finantarea proiectelor cu finantare UE	1.684.000	1.670.000	1.662.167	7.833
84	PLATI EFECTUATE IN ANII PRECEDENTI SI RECUPERATE IN ANUL CURENT		-103.000	-380.547	277.547
85	Titlul XXI PLATI EFECTUATE IN ANII PRECEDENTI SI RECUPERATE IN ANUL CURENT		-103.000	-380.547	277.547
8501	Plati efectuate in anii precedenti si recuperate in anul curent		-103.000	-380.547	277.547
850101	Plati efectuate in anii precedenti si recuperate in anul curent (SF)		-102.000	-348.776	246.776
850102	Plati efectuate in anii precedenti si recuperate in anul curent (SD)		-1.000	-31.771	30.771
6802	ASIGURARI SI ASISTENTA SOCIALA CHELTUIELI CURENTE	792.353.690	598.801.480	496.910.548	101.890.932
10	TITLUL I CHELTUIELI DE PERSONAL	718.167.690	540.707.480	460.759.532	79.947.948
1001	Cheltuieli salariale in bani	68.197.000	68.197.000	54.503.223	13.693.777
100101	Salarii de baza	54.360.000	54.360.000	44.955.389	9.404.611
100105	Sporuri pentru conditii de munca	10.434.000	10.434.000	7.644.624	2.789.376
100113	Drepturi de delegare	47.000	47.000		47.000
100117	Indemnizatii de hrana	2.786.000	2.786.000	1.879.877	906.123
100130	Alte drepturi salariale in bani	570.000	570.000	23.333	546.667
1002	Cheltuieli salariale in natura	534.000	534.000	216.273	317.727
100206	Vouchere de vacanta	534.000	534.000	216.273	317.727
1003	Contributii	1.545.000	1.545.000	1.208.290	336.710
100307	Contributia asiguratorie pentru munca	1.545.000	1.545.000	1.208.290	336.710
20	TITLUL II BUNURI SI SERVICII	72.600.000	72.292.000	46.234.172	26.057.828
2001	Bunuri si servicii	17.000.000	17.000.000	11.933.274	5.066.726
200101	Furnituri de birou	300.000	300.000	290.316	9.684
200102	Materiale pentru curatenie	400.000	400.000	368.527	31.473
200103	Incalzit, iluminat si forta motrica	3.550.000	3.550.000	3.016.863	533.137
200104	Apa, canal si salubritate	1.450.000	1.450.000	1.106.105	343.895
200105	Carburanti si lubrifianti	200.000	200.000	133.841	66.159
200108	Posta, telecomunicatii, radio, tv, internet	1.300.000	1.300.000	1.052.462	247.538
200109	Materiale si prestari de servicii cu caracter functional	2.300.000	2.300.000	1.078.023	1.221.977
200130	Alte bunuri si servicii pentru intretinere si functionare	7.500.000	7.500.000	4.887.137	2.612.863
2002	Reparatii curente	7.500.000	10.550.000	4.714.240	5.835.760
2003	Hrana	20.450.000	21.050.000	11.473.975	9.576.025
200301	Hrana pentru oameni	20.450.000	21.050.000	11.473.975	9.576.025
2004	Medicamente si materiale sanitare	1.950.000	1.850.000	974.807	875.193
200401	Medicamente	1.000.000	900.000	365.294	534.706
200402	Materiale sanitare	700.000	700.000	363.364	336.636
200404	Dezinfectanti	250.000	250.000	246.149	3.851
2005	Bunuri de natura obiectelor de inventar	1.750.000	1.500.000	1.157.096	342.904
200501	Uniforme si echipament	150.000			
200503	Lenjerie si accesorii de pat	100.000			
200530	Alte obiecte de inventar	1.500.000	1.500.000	1.157.096	342.904
2006	Deplasari, detasari, transferari	250.000	150.000	20.330	129.670



200601	Deplasari interne, detasari, transferari	150.000	50.000	150	49.850
200602	Deplasari in strainatate	100.000	100.000	20.180	79.820
2012	Consultanta si expertiza	400.000	450.000	313.036	136.964
2013	Pregatire profesionala	500.000	50.000	6.700	43.300
2014	Protectia muncii	1.000.000	650.000	448.776	201.224
2030	Alte cheltuieli	21.800.000	19.042.000	15.191.938	3.850.062
203004	Chirii	1.800.000	1.800.000	1.198.284	601.716
203030	Alte cheltuieli cu bunuri si servicii	20.000.000	17.242.000	13.993.654	3.248.346
55	TITLUL VII ALTE TRANSFERURI	15.000	15.000		15.000
5502	B. Transferuri curente in strainatate (catre organizatii internationale)	15.000	15.000		15.000
550201	Contributii si cotizatii la organisme internationale	15.000	15.000		15.000
56	TITLUL VIII PROIECTE CU FINANTARE DIN FONDURI EXTERNE NERAMBURSABILE (FEN) POSTADERARE	1.145.690	1.145.690	765.575	380.115
5649	Programe finantate din Fondul Social European (FSE), aferente cadrului financiar 2021-2027	1.145.690	1.145.690	765.575	380.115
564901	Finantare nationala	664.500	664.500	444.025	220.475
564902	Finantare externa nerambursabila	458.280	458.280	306.236	152.044
564903	Cheltuieli neeligibile	22.910	22.910	15.314	7.596
57	TITLUL VIII ASISTENTA SOCIALA	573.503.000	395.644.000	357.276.470	38.367.530
5702	Ajutoare sociale	573.503.000	395.644.000	357.276.470	38.367.530
570201	Ajutoare sociale in numerar	573.503.000	395.644.000	357.276.470	38.367.530
58	TITLUL X PROIECTE CU FINANTARE DIN FONDURI EXTERNE NERAMBURSABILE AFERENTE CADRULUI FINANCIAR 2014-2020 SI DIN FONDUL DE MODERNIZARE		706.790	139.621	567.169
5842	Sume aferente proiectelor finantate din Fondul de modernizare		706.790	139.621	567.169
584201	Sume din Fondul de Modernizare		706.790	139.621	567.169
59	TITLUL XI ALTE CHELTUIELI	628.000	628.000	415.908	212.092
5940	Sume aferente persoanelor cu handicap neincadrate	628.000	628.000	415.908	212.092
70	CHELTUIELI DE CAPITAL	74.186.000	58.094.000	36.903.419	21.190.581
71	TITLUL XV ACTIVE NEFINANCIARE	74.186.000	58.094.000	36.903.419	21.190.581
7101	Active fixe	74.186.000	58.094.000	36.903.419	21.190.581
710101	Constructii	65.700.000	49.637.000	33.179.523	16.457.477
710102	Masini, echipamente si mijloace de transport	4.921.000	4.933.000	1.285.585	3.647.415
710103	Mobilier, aparatura birotica si alte active corporale	177.000	125.000	118.290	6.710
710130	Alte active fixe (inclusiv reparatii capitale)	3.388.000	3.399.000	2.320.021	1.078.979
84	PLATI EFECTUATE IN ANII PRECEDENTI SI RECUPERATE IN ANUL CURENT			-752.403	752.403
85	Titul XXI PLATI EFECTUATE IN ANII PRECEDENTI SI RECUPERATE IN ANUL CURENT			-752.403	752.403
8501	Plati efectuate in anii precedenti si recuperate in anul curent			-752.403	752.403
850101	Plati efectuate in anii precedenti si recuperate in anul curent (SF)			-752.403	752.403
700002	Partea IV-a SERVICII SI DEZVOLTARE PUBLICA, LOCUINTE, MEDIU SI APE	713.390.830	592.876.830	334.516.176	258.360.654
700002	LOCUINTE, SERVICII SI DEZVOLTARE PUBLICA	504.339.000	357.358.000	226.684.541	130.673.459
7002	CHELTUIELI CURENTE	297.881.000	281.439.000	173.812.125	107.626.875
10	TITLUL I CHELTUIELI DE PERSONAL	13.080.000	12.219.000	12.147.188	71.812
1001	Cheltuieli salariale in bani	12.698.000	11.909.000	11.843.717	65.283
100101	Salarii de baza	11.000.000	10.770.000	10.717.568	52.432
100105	Sporuri pentru conditii de munca	1.200.000	710.000	704.593	5.407
100117	Indemnizatii de hrana	480.000	404.000	397.506	6.494
100130	Alte drepturi salariale in bani	18.000	25.000	24.050	950
1002	Cheltuieli salariale in natura	96.000	43.000	42.182	818
100206	Vouchere de vacanta	96.000	43.000	42.182	818
1003	Contributii	286.000	267.000	261.289	5.711
100307	Contributia asiguratorie pentru munca	286.000	267.000	261.289	5.711
20	TITLUL II BUNURI SI SERVICII	131.990.000	138.513.000	90.987.524	47.525.476
2001	Bunuri si servicii	6.728.000	5.969.000	6.704.582	2.260.418
200101	Furnituri de birou	230.000	51.000	50.284	716
200102	Materiale pentru curatenie	25.000	55.000	24.997	30.003
200103	Incalzit, iluminat si forta motrica	550.000	700.000	503.677	196.323
200104	Apa, canal si salubritate	200.000	225.000	164.902	60.098



200105	Carburanti si lubrifianti	30.000	30.000	29.998	2
200106	Piese de schimb	50.000	50.000	9.790	40.210
200108	Posta, telecomunicatii, radio, tv, internet	250.000	215.000	197.884	17.116
200109	Materiale si prestari de servicii cu caracter functional	900.000	850.000	775.398	74.602
200130	Alte bunuri si servicii pentru intretinere si functionare	4.493.000	3.793.000	1.951.652	1.841.348
2002	Reparatii curente	2.500.000	125.000	105.598	19.402
2005	Bunuri de natura obiectelor de inventar	40.000	40.000	22.589	17.411
200530	Alte obiecte de inventar	40.000	40.000	22.589	17.411
2011	Carti, publicatii si materiale documentare	3.000	3.000	500	2.500
2012	Consultanta si expertiza	650.000	365.000	79.621	285.379
2013	Pregatire profesionala	60.000			
2014	Protectia muncii		10.000		10.000
2025	Cheltuieli judiciare si extrajudiciare derivate din actiuni in reprezentarea intereselor statului, potrivit dispozitiilor legale	50.000	40.000	31.706	8.294
2030	Alte cheltuieli	121.959.000	131.961.000	87.038.928	44.922.072
203003	Prime de asigurare non-viata	949.000	901.000	9.051	891.949
203030	Alte cheltuieli cu bunuri si servicii	121.010.000	131.060.000	87.029.877	44.030.123
51	TITLUL VI TRANSFERURI INTRE UNITATI ALE ADMINISTRATIEI PUBLICE	146.352.000	124.248.000	70.301.806	53.946.194
5101	Transferuri curente	20.261.000	19.191.000	15.751.848	3.439.152
510101	Transferuri catre institutiile publice	20.261.000	19.191.000	15.751.848	3.439.152
5102	Transferuri de capital	126.091.000	105.057.000	54.549.958	50.507.042
510229	Alte transferuri de capital catre institutiile publice	126.091.000	105.057.000	54.549.958	50.507.042
59	TITLUL XI ALTE CHELTUIELI	600.000	600.000	375.607	224.393
5917	Despagubiri civile	500.000	500.000	345.604	154.396
5940	Sume aferente persoanelor cu handicap neincadrate	100.000	100.000	30.003	69.997
60	TITLUL XII PROIECTE CU FINANTARE DIN SUMELE REPREZENTAND ASISTENTA FINANCIARA NERAMBURSABILA AFERENTA PNRR	5.859.000	5.859.000		5.859.000
6001	Fonduri europene nerambursabile	4.923.000	4.923.000		4.923.000
6003	Sume aferente TVA	936.000	936.000		936.000
70	CHELTUIELI DE CAPITAL	205.942.000	75.403.000	53.238.281	22.164.719
71	TITLUL XV ACTIVE NEFINANCIARE	69.250.000	75.402.000	53.238.281	22.163.719
7101	Active fixe	69.223.000	75.375.000	53.236.868	22.138.132
710101	Constructii	58.933.000	55.089.000	49.521.262	5.567.738
710102	Masini, echipamente si mijloace de transport	2.535.000	2.531.000	2.517.120	13.880
710130	Alte active fixe (inclusiv reparatii capitale)	7.755.000	17.755.000	1.198.486	16.556.514
7103	Reparatii capitale aferente activelor fixe	27.000	27.000	1.413	25.587
72	TITLUL XVI ACTIVE FINANCIARE	136.692.000	1.000		1.000
7201	Active financiare	136.692.000	1.000		1.000
720101	Participare la capitalul social al societatilor comerciale	136.692.000	1.000		1.000
79	OPERATIUNI FINANCIARE	516.000	516.000	514.027	1.973
81	TITLUL XIX RAMBURSARI DE CREDITE	516.000	516.000	514.027	1.973
8102	Rambursari de credite interne	516.000	516.000	514.027	1.973
810205	Rambursari de credite aferente datoriei publice interne locale	516.000	516.000	514.027	1.973
84	PLATI EFECTUATE IN ANII PRECEDENTI SI RECUPERATE IN ANUL CURENT			-879.892	879.892
85	Titlul XXI PLATI EFECTUATE IN ANII PRECEDENTI SI RECUPERATE IN ANUL CURENT			-879.892	879.892
8501	Plati efectuate in anii precedenti si recuperate in anul curent			-879.892	879.892
850101	Plati efectuate in anii precedenti si recuperate in anul curent (SF)			-879.892	879.892
7402	PROTECTIA MEDIULUI	209.051.830	235.518.830	107.861.835	127.687.195
	CHELTUIELI CURENTE	159.494.830	151.502.830	64.490.895	87.012.435
20	TITLUL II BUNURI SI SERVICII	63.465.000	66.215.000	29.578.945	36.636.055
2001	Bunuri si servicii	3.015.000	3.865.000	2.759.634	1.105.366
200103	Incalzit, iluminat si forta motrica	15.000	15.000	4.735	10.265
200130	Alte bunuri si servicii pentru				

	intretinere si functionare	3.000.000	3.850.000	2.754.899	1.095.101
2030	Alte cheltuieli	60.450.000	62.350.000	26.819.311	35.530.689
203001	Reclama si publicitate	250.000	250.000		250.000
203030	Alte cheltuieli cu bunuri si servicii	60.200.000	62.100.000	26.819.311	35.280.689
51	TITLUL VI TRANSFERURI INTRE UNITATI ALE ADMINISTRATIEI PUBLICE	30.364.000	30.364.000	22.447.386	7.916.614
5101	Transferuri curente	27.283.000	28.403.000	21.218.725	7.184.275
510101	Transferuri catre institutiile publice	27.283.000	28.403.000	21.218.725	7.184.275
5102	Transferuri de capital	3.081.000	1.961.000	1.228.661	732.339
510229	Alte transferuri de capital catre institutii publice	3.081.000	1.961.000	1.228.661	732.339
56	TITLUL VIII PROIECTE CU FINANTARE DIN FONDURI EXTERNE NERAMBURSABILE (FEN) POSTADERARE	65.665.830	54.923.830	12.464.064	42.459.766
5650	Programe finantate din Fondul de Coeziune (FC), aferente cadrului financiar 2021-2027	65.665.830	54.923.830	12.464.064	42.459.766
565001	Finantare nationala	18.605.940	17.631.940	4.219.544	13.412.396
565002	Finantare externa nerambursabila	17.737.190	17.737.190	4.113.504	13.623.686
565003	Cheltuieli neeligibile	29.322.700	19.554.700	4.131.016	15.423.684
70	CHELTUIELI DE CAPITAL	40.643.000	40.643.000	17.666	40.625.334
71	TITLUL XV ACTIVE NEFINANCIARE	40.643.000	40.643.000	17.666	40.625.334
7101	Active fixe	40.593.000	40.593.000	17.666	40.575.334
710101	Constructii	37.812.000	37.812.000		37.812.000
710130	Alte active fixe (inclusiv reparatii capitale)	2.781.000	2.781.000	17.666	2.763.334
7103	Reparatii capitale aferente activelor fixe	50.000	50.000		50.000
79	OPERATIUNI FINANCIARE	8.914.000	43.373.000	43.372.312	688
81	TITLUL XIX RAMBURSARI DE CREDITE	8.914.000	43.373.000	43.372.312	688
8101	Rambursari de credite externe	8.914.000	43.373.000	43.372.312	688
810101	Rambursari de credite externe contractate de ordonatorii de credite	8.914.000	43.373.000	43.372.312	688
84	PLATI EFECTUATE IN ANII PRECEDENTI SI RECUPERATE IN ANUL CURENT			-48.738	48.738
85	Titlul XXI PLATI EFECTUATE IN ANII PRECEDENTI SI RECUPERATE IN ANUL CURENT			-48.738	48.738
8501	Plati efectuate in anii precedenti si recuperate in anul curent			-48.738	48.738
850101	Plati efectuate in anii precedenti si recuperate in anul curent (SF)			-31.919	31.919
850102	Plati efectuate in anii precedenti si recuperate in anul curent (SD)			-16.819	16.819
800002	Partea V-a ACTIUNI ECONOMICE	3.359.441.110	4.406.261.030	3.161.202.203	1.245.058.827
8102	COMBUSTIBILI SI ENERGIE	2.002.609.000	2.341.360.030	1.320.797.819	1.020.562.211
	CHELTUIELI CURENTE	1.683.934.000	1.982.512.000	1.135.765.427	846.746.573
40	TITLUL IV SUBVENTII	972.305.000	1.270.883.000	916.252.271	354.630.729
4003	Subventii pentru acoperirea diferentelor de pret si tarif	972.305.000	1.270.883.000	916.252.271	354.630.729
56	TITLUL VIII PROIECTE CU FINANTARE DIN FONDURI EXTERNE NERAMBURSABILE (FEN) POSTADERARE	711.629.000	711.629.000	219.513.156	492.115.844
5650	Programe finantate din Fondul de Coeziune (FC), aferente cadrului financiar 2021-2027	711.629.000	711.629.000	219.513.156	492.115.844
565001	Finantare nationala	245.577.000	245.577.000	76.288.100	169.288.900
565002	Finantare externa nerambursabila	344.947.000	344.947.000	109.795.594	235.151.406
565003	Cheltuieli neeligibile	121.105.000	121.105.000	33.429.462	87.675.538
70	CHELTUIELI DE CAPITAL	250.074.000	293.609.030	119.794.507	173.814.523
71	TITLUL XV ACTIVE NEFINANCIARE	250.074.000	257.531.000	83.716.483	173.814.517
7101	Active fixe	250.074.000	257.531.000	83.716.483	173.814.517
710101	Constructii	250.064.000	257.521.000	83.716.483	173.804.517
710130	Alte active fixe (inclusiv reparatii capitale)	10.000	10.000		10.000
72	TITLUL XVI ACTIVE FINANCIARE		36.078.030	36.078.024	6
7201	Active financiare		36.078.030	36.078.024	6
720101	Participare la capitalul social al societatilor comerciale		36.078.030	36.078.024	6
79	OPERATIUNI FINANCIARE	68.601.000	65.239.000	65.237.885	1.115
81	TITLUL XIX RAMBURSARI DE CREDITE	68.601.000	65.239.000	65.237.885	1.115
8102	Rambursari de credite interne	68.601.000	65.239.000	65.237.885	1.115
810205	Rambursari de credite aferente datoriei publice interne locale	68.601.000	65.239.000	65.237.885	1.115

8302	AGRICULTURA, SILVICULTURA, PISCICULTURA SI VANATOARE	4.214.000	4.213.000	3.089.997	1.123.003
	CHELTUIELI CURENTE	4.214.000	4.231.000	3.106.502	1.124.498
10	TITLUL I CHELTUIELI DE PERSONAL	3.118.000	3.134.000	2.477.198	656.802
1001	Cheletuiele salariale in bani	3.015.000	3.043.000	2.406.247	636.753
100101	Salarii de baza	2.500.000	2.500.000	2.078.613	421.387
100105	Sporuri pentru conditii de munca	282.000	277.000	153.628	123.372
100106	Alte sporuri	86.000	86.000	52.018	33.982
100117	Indemnizatii de hrana	135.000	135.000	88.697	46.303
100130	Alte drepturi salariale in bani	12.000	45.000	33.291	11.709
1002	Cheletuiele salariale in natura	30.000	18.000	17.600	400
100206	Vouchere de vacanta	30.000	18.000	17.600	400
1003	Contributii	73.000	73.000	53.351	19.649
100307	Contributia asiguratorie pentru munca	73.000	73.000	53.351	19.649
20	TITLUL II BUNURI SI SERVICII	1.086.000	1.087.000	626.304	460.696
2001	Bunuri si servicii	888.000	994.000	583.024	410.976
200101	Furnituri de birou	4.000	4.000	0	4.000
200102	Materiale pentru curatenie	5.000	5.000	0	5.000
200103	Incalzit, iluminat si forta motrica	37.000	66.000	53.693	12.307
200104	Apa, canal si salubritate	15.000	15.000	9.350	5.650
200105	Carburanti si lubrifianti	90.000	90.000	65.359	24.641
200106	Piese de schimb	12.000	13.000	278	12.722
200108	Posta, telecomunicatii, radio, tv, internet	25.000	27.000	23.461	3.539
200109	Materiale si prestari de servicii cu caracter functional	400.000	400.000	195.780	204.220
200130	Alte bunuri si servicii pentru intretinere si functionare	300.000	374.000	235.103	138.897
2002	Reparatii curente	50.000	10.000		10.000
2012	Consultanta si expertiza	65.000			
2014	Protectia muncii	20.000	20.000	12.042	7.958
2030	Alte cheltuieli	63.000	63.000	31.238	31.762
203003	Prime de asigurare non-viata	21.000	21.000	12.918	8.082
203030	Alte cheltuieli cu bunuri si servicii	42.000	42.000	18.320	23.680
59	TITLUL XI ALTE CHELTUIELI	10.000	10.000	3.000	7.000
5917	Despagubiri civile	10.000	10.000	3.000	7.000
84	TITLUL XV PLATI EFECTUATE IN ANII PRECEDENTI SI RECUPERATE IN ANUL CURENT		-18.000	-16.505	-1.495
85	Titlul XXI PLATI EFECTUATE IN ANII PRECEDENTI SI RECUPERATE IN ANUL CURENT		-18.000	-16.505	-1.495
8501	Plati efectuate in anii precedenti si recuperate in anul curent		-18.000	-16.505	-1.495
850101	Plati efectuate in anii precedenti si recuperate in anul curent (SF)		-18.000	-16.505	-1.495
8402	TRANSPORTURI	1.351.118.110	2.059.188.000	1.837.224.427	221.963.573
	CHELTUIELI CURENTE	1.103.478.110	1.991.691.000	1.801.885.528	189.805.472
10	TITLUL I CHELTUIELI DE PERSONAL	27.587.000	26.250.000	25.759.385	490.615
1001	Cheletuiele salariale in bani	26.760.000	25.559.000	25.095.896	463.104
100101	Salarii de baza	22.642.000	21.966.000	21.791.794	174.206
100105	Sporuri pentru conditii de munca	2.498.000	2.266.000	1.988.744	277.256
100113	Drepturi de delegare		5.000		5.000
100117	Indemnizatii de hrana	1.180.000	938.000	931.986	6.014
100130	Alte drepturi salariale in bani	440.000	384.000	383.372	628
1002	Cheletuiele salariale in natura	229.000	123.000	107.497	15.503
100206	Vouchere de vacanta	229.000	123.000	107.497	15.503
1003	Contributii	598.000	568.000	555.992	12.008
100307	Contributia asiguratorie pentru munca	598.000	568.000	555.992	12.008
20	TITLUL II BUNURI SI SERVICII	97.247.000	128.868.000	53.048.420	75.819.580
2001	Bunuri si servicii	21.751.000	27.341.000	15.098.656	12.242.344
200101	Furnituri de birou	50.000	50.000	33.372	16.628
200102	Materiale pentru curatenie	20.000	40.000	13.096	26.904
200103	Incalzit, iluminat si forta motrica	800.000	1.600.000	1.008.544	591.456
200104	Apa, canal si salubritate	200.000	300.000	149.303	150.697
200105	Carburanti si lubrifianti	750.000	800.000	566.425	233.575
200106	Piese de schimb	250.000	150.000	47.567	102.433
200108	Posta, telecomunicatii, radio, tv, internet	330.000	505.000	416.216	86.784
200109	Materiale si prestari de servicii cu caracter functional	19.001.000	23.546.000	12.566.537	10.979.663
200130	Alte bunuri si servicii pentru intretinere si functionare	350.000	350.000	295.796	54.204
2002	Reparatii curente	73.100.000	98.734.000	36.542.541	62.191.459




2005	Bunuri de natura obiectelor de inventar	672.000	682.000	350.339	331.661
200501	Uniforme si echipament	320.000	320.000	477	319.523
200530	Alte obiecte de inventar	352.000	362.000	349.862	12.138
2006	Deplasari, detasari, transferari	100.000			
200602	Deplasari in strainatate	100.000			
2012	Consultanta si expertiza	850.000	1.300.000	690.973	609.027
2013	Pregatire profesionala	100.000			
2014	Protectia muncii	585.000	722.000	349.817	372.183
2025	Cheltuieli judiciare si extrajudiciare derivate din actiuni in reprezentarea intereselor statului, potrivit dispozitiilor legale	2.000	2.000	484	1.516
2030	Alte cheltuieli	87.000	87.000	15.610	71.390
203004	Chirii	22.000	22.000	15.610	6.390
203030	Alte cheltuieli cu bunuri si servicii	65.000	65.000	0	65.000
40	TITLUL IV SUBVENTII	972.308.110	1.582.074.000	1.559.862.696	22.211.304
4003	Subventii pentru acoperirea diferentelor de pret si tarif	972.308.110	1.582.074.000	1.559.862.696	22.211.304
56	TITLUL VIII PROIECTE CU FINANTARE DIN FONDURI EXTERNE NERAMBURSABILE (FEN) POSTADERARE	300.000	245.583.000	162.406.028	83.176.972
5648	Programe finantate din Fondul European de Dezvoltare Regionala (FEDR), aferente cadrului financiar 2021-2027	300.000	245.583.000	162.406.028	83.176.972
564801	Finantare nationala	54.000	41.050.000	34.025.922	7.024.078
564802	Finantare externa nerambursabila	38.000	204.313.000	128.338.675	75.974.325
564803	Cheltuieli neeligibile	208.000	220.000	41.431	178.569
59	TITLUL XI ALTE CHELTUIELI	1.084.000	834.000	808.999	25.001
5917	Despagubiri civile	700.000	500.000	489.549	10.451
5940	Sume aferente persoanelor cu handicap neincadrate	384.000	334.000	319.450	14.550
60	TITLUL XII PROIECTE CU FINANTARE DIN SUMELE REPREZENTAND ASISTENTA FINANCIARA NERAMBURSABILA AFERENTA PNRR	4.952.000	8.082.000		8.082.000
6001	Fonduri europene nerambursabile	4.159.000	6.746.000		6.746.000
6003	Sume aferente TVA	793.000	1.336.000		1.336.000
70	CHELTUIELI DE CAPITAL	221.709.000	45.049.000	13.100.270	31.948.730
71	TITLUL XV ACTIVE NEFINANCIARE	221.709.000	45.049.000	13.100.270	31.948.730
7101	Active fixe	214.855.000	43.965.000	12.047.719	31.917.281
710101	Constructii	187.941.000	27.039.000	2.794.688	24.244.312
710102	Masini, echipamente si mijloace de transport	8.789.000	5.422.000	5.011.714	410.286
710130	Alte active fixe (inclusiv reparatii capitale)	18.125.000	11.504.000	4.241.317	7.262.683
7103	Reparatii capitale aferente activelor fixe	6.854.000	1.084.000	1.052.551	31.449
79	OPERATIUNI FINANCIARE	25.931.000	22.849.000	22.838.683	10.317
81	TITLUL XIX RAMBURSARI DE CREDITE	25.931.000	22.849.000	22.838.683	10.317
8102	Rambursari de credite interne	24.753.000	21.675.000	21.670.301	4.699
810205	Rambursari de credite aferente datoriei publice interne locale	24.753.000	21.675.000	21.670.301	4.699
8104	Rambursarea imprumuturilor contractate pentru finantarea proiectelor cu finantare UE	1.178.000	1.174.000	1.168.382	5.618
84	TITLUL XV PLATI EFECTUATE IN ANII PRECEDENTI SI RECUPERATE IN ANUL CURENT		-401.000	-600.054	199.054
85	Titlul XXI PLATI EFECTUATE IN ANII PRECEDENTI SI RECUPERATE IN ANUL CURENT		-401.000	-600.054	199.054
8501	Plati efectuate in anii precedenti si recuperate in anul curent		-401.000	-600.054	199.054
850101	Plati efectuate in anii precedenti si recuperate in anul curent (SF)		-401.000	-600.054	199.054
8702	ALTE ACTIUNI ECONOMICE	1.500.000	1.500.000	89.960	1.410.040
20	CHELTUIELI CURENTE	1.000.000	1.000.000	89.960	910.040
2030	Alte cheltuieli	1.000.000	1.000.000	89.960	910.040
203030	Alte cheltuieli cu bunuri si servicii	1.000.000	1.000.000	89.960	910.040
70	CHELTUIELI DE CAPITAL	500.000	500.000		500.000
71	TITLUL XV ACTIVE NEFINANCIARE	500.000	500.000		500.000
7101	Active fixe	500.000	500.000		500.000
710130	Alte active fixe				

	(inclusiv reparatii capitale)	500.000	500.000		500.000
990002	EXCEDENT/DEFICIT			-4.490.213	4.490.213
5002	TOTAL CHELTUIELI SECTIUNEA DE FUNCTIONARE	5.022.246.110	5.911.604.200	4.924.655.835	986.948.365
01	CHELTUIELI CURENTE	4.882.197.110	5.749.451.200	4.769.625.823	979.825.377
10	TITLUL I CHELTUIELI DE PERSONAL	463.903.000	461.091.000	425.354.379	35.736.621
20	TITLUL II BUNURI SI SERVICII	563.817.000	582.262.200	315.427.528	266.834.672
30	TITLUL III DOBANZI	294.155.000	301.990.000	301.658.962	331.038
40	TITLUL IV SUBVENTII	1.944.613.110	2.852.957.000	2.476.114.967	376.842.033
50	TITLUL V FONDURI DE REZERVA	3.000.000	100.000		100.000
51	TITLUL VI TRANSFERURI INTRE UNITATI ALE ADMINISTRATIEI PUBLICE	835.995.000	893.893.000	644.263.293	249.629.707
55	TITLUL VII ALTE TRANSFERURI	270.000	1.400.000	198.706	1.201.294
57	TITLUL VIII ASISTENTA SOCIALA	615.900.000	395.654.000	357.276.470	38.377.530
59	TITLUL XI ALTE CHELTUIELI	160.544.000	260.104.000	249.331.518	10.772.482
79	OPERATIUNI FINANCIARE	140.049.000	164.570.000	163.422.637	1.147.363
81	TITLUL XIX RAMBURSARI DE CREDITE	140.049.000	164.570.000	163.422.637	1.147.363
84	PLATI EFECTUATE IN ANII PRECEDENTI SI RECUPERATE IN ANUL CURENT			-2.417.000	-8.392.625
85	Titlul XXI PLATI EFECTUATE IN ANII PRECEDENTI SI RECUPERATE IN ANUL CURENT			-2.417.000	-8.392.625
510002	Partea I-a SERVICII PUBLICE GENERALE	786.165.000	882.813.200	804.274.965	78.538.235
5102	AUTORITATI PUBLICE SI ACTIUNI EXTERNE	441.482.000	531.731.200	462.082.344	69.648.856
01	CHELTUIELI CURENTE	439.665.000	531.974.200	463.314.161	68.660.039
10	TITLUL I CHELTUIELI DE PERSONAL	180.960.000	180.900.000	162.678.222	18.221.778
1001	Cheltuieli salariale in bani	176.160.000	176.100.000	158.797.203	17.302.797
100101	Salarii de baza	150.000.000	150.000.000	142.621.270	7.378.730
100105	Sporuri pentru conditii de munca	14.000.000	14.000.000	8.513.459	5.486.541
100106	Alte sporuri	60.000	60.000	19.839	40.161
100112	Indemnizatii platite unor persoane din afara unitatii	4.000.000	4.000.000	2.776.633	1.223.367
100113	Drepturi de delegare	100.000	100.000	30.204	69.796
100117	Indemnizatii de hrana	3.000.000	2.940.000	2.575.500	364.500
100130	Alte drepturi salariale in bani	5.000.000	5.000.000	2.260.298	2.739.702
1002	Cheltuieli salariale in natura	800.000	800.000	352.334	447.666
100206	Vouchere de vacanta	800.000	800.000	352.334	447.666
1003	Contributii	4.000.000	4.000.000	3.528.685	471.315
100307	Contributia asiguratorie pentru munca	4.000.000	4.000.000	3.528.685	471.315
20	TITLUL II BUNURI SI SERVICII	102.185.000	94.364.200	54.205.240	40.158.960
2001	Bunuri si servicii	41.441.000	58.430.000	26.080.803	32.349.197
200101	Furnituri de birou	400.000	150.000	134.776	15.224
200102	Materiale pentru curatenie	5.000	5.000	2.840	2.160
200103	Incalzit, iluminat si forta motrica	10.443.000	10.443.000	6.076.717	4.366.283
200104	Apa, canal si salubritate	1.800.000	1.800.000	813.672	986.328
200105	Carburanti si lubrifianti	493.000	493.000	283.450	209.550
200106	Piese de schimb	200.000	200.000	118.204	81.796
200108	Posta, telecomunicatii, radio, tv, internet	1.000.000	1.025.000	465.202	559.798
200109	Materiale si prestari de servicii cu caracter functional	2.100.000	2.944.000	1.626.213	1.317.787
200130	Alte bunuri si servicii pentru intretinere si functionare	25.000.000	41.370.000	16.559.729	24.810.271
2002	Reparatii curente	1.462.000	462.000	379.008	82.992
2005	Bunuri de natura obiectelor de inventar	160.000	160.000	85.145	74.855
200501	Uniforme si echipament	10.000	10.000	9.989	11
200530	Alte obiecte de inventar	150.000	150.000	75.156	74.844
2006	Deplasari, detasari, transferari	900.000	644.000	154.113	489.887
200601	Deplasari interne, detasari, transferari	300.000	174.000	4.938	169.062
200602	Deplasari in strainatate	600.000	470.000	149.175	320.825
2012	Consultanta si expertiza	450.000			
2013	Pregatire profesionala	200.000			
2014	Protectia muncii	565.000	565.000	40.314	524.686
2016	Studii si cercetari	357.000			
2019	Contributii ale administratiei publice locale la realizarea unor lucrari si servicii de interes public local, in baza unor conventii sau contracte de asociere	2.000.000	170.000	167.152	2.848
2025	Cheltuieli judiciare si extrajudiciare derivate din actiuni in reprezentarea intereselor statului, potrivit dispozitiilor legale	1.600.000	1.900.000	1.895.758	4.242
2030	Alte cheltuieli	53.050.000	32.033.200	25.402.947	6.630.253
203001	Reclama si publicitate	300.000	300.000	1.057	298.943
203002	Protocol si reprezentare	300.000	300.000	52.371	247.629


203003	Prime de asigurare non-viata	450.000	576.000	426.460	149.540
203030	Alte cheltuieli cu bunuri si servicii	52.000.000	30.857.200	24.923.059	5.934.141
55	TITLUL VII ALTE TRANSFERURI	100.000	230.000	191.656	38.344
5502	B. Transferuri curente in strainatate (catre organizatii internationale)	100.000	230.000	191.656	38.344
550201	Contributii si cotizatii la organisme internationale	100.000	230.000	191.656	38.344
57	TITLUL VIII ASISTENTA SOCIALA	10.000	10.000		10.000
5702	Ajutoare sociale	10.000	10.000		10.000
570203	Tichete de cresa si tichete sociale pentru gradinita	10.000	10.000		10.000
59	TITLUL XI ALTE CHELTUIELI	156.410.000	256.470.000	246.239.043	10.230.957
5917	Despagubiri civile	155.210.000	255.210.000	244.991.805	10.218.195
5940	Sume aferente persoanelor cu handicap neincadrate	1.200.000	1.260.000	1.247.238	12.762
79	OPERATIUNI FINANCIARE	1.817.000	1.566.000	1.565.290	710
81	TITLUL XIX RAMBURSARI DE CREDITE	1.817.000	1.566.000	1.565.290	710
8102	Rambursari de credite interne	1.817.000	1.566.000	1.565.290	710
810205	Rambursari de credite aferente datoriei publice interne locale	1.817.000	1.566.000	1.565.290	710
84	PLATI EFECTUATE IN ANII PRECEDENTI SI RECUPERATE IN ANUL CURENT		-1.809.000	-2.797.107	988.107
85	Titlul XXI PLATI EFECTUATE IN ANII PRECEDENTI SI RECUPERATE IN ANUL CURENT		-1.809.000	-2.797.107	988.107
8501	Plati efectuate in anii precedenti si recuperate in anul curent		-1.809.000	-2.797.107	988.107
850101	Plati efectuate in anii precedenti si recuperate in anul curent (SF)		-1.809.000	-2.797.107	988.107
5402	ALTE SERVICII PUBLICE GENERALE	49.332.000	48.390.000	39.959.477	8.430.523
01	CHELTUIELI CURENTE	49.332.000	48.390.000	40.605.697	7.784.303
20	TITLUL II BUNURI SI SERVICII	154.000	154.000	152.274	1.726
2001	Bunuri si servicii	149.000	149.000	148.274	726
200130	Alte bunuri si servicii pentru intretinere si functionare	149.000	149.000	148.274	726
2030	Alte cheltuieli	5.000	5.000	4.000	1.000
203004	Chirii	5.000	5.000	4.000	1.000
50	TITLUL V FONDURI DE REZERVA	3.000.000	100.000		100.000
5004	Fond de rezerva bugetara la dispozitia autoritatilor locale	3.000.000	100.000		100.000
51	TITLUL VI TRANSFERURI INTRE UNITATI ALE ADMINISTRATIEI PUBLICE	46.023.000	46.981.000	40.446.373	6.534.627
5101	Transferuri curente	46.023.000	46.981.000	40.446.373	6.534.627
510101	Transferuri catre institutiile publice	46.023.000	46.981.000	40.446.373	6.534.627
55	TITLUL VII ALTE TRANSFERURI	155.000	1.155.000	7.050	1.147.950
5501	A. Transferuri interne	155.000	1.155.000	7.050	1.147.950
550118	Alte transferuri curente interne	155.000	1.155.000	7.050	1.147.950
84	PLATI EFECTUATE IN ANII PRECEDENTI SI RECUPERATE IN ANUL CURENT			-646.220	646.220
85	Titlul XXI PLATI EFECTUATE IN ANII PRECEDENTI SI RECUPERATE IN ANUL CURENT			-646.220	646.220
8501	Plati efectuate in anii precedenti si recuperate in anul curent			-646.220	646.220
850101	Plati efectuate in anii precedenti si recuperate in anul curent (SF)			-646.220	646.220
5502	TRANZACTII PRIVIND DATORIA PUBLICA SI IMPRUMUTURI	295.351.000	302.692.000	302.233.144	458.856
5502	CHELTUIELI CURENTE	295.351.000	302.692.000	302.233.144	458.856
20	TITLUL II BUNURI SI SERVICII	1.196.000	702.000	574.182	127.818
2024	Comisioane si alte costuri aferente imprumuturilor	1.196.000	702.000	574.182	127.818
202401	Comisioane si alte costuri aferente imprumuturilor externe	564.000	70.000	29.902	40.098
202402	Comisioane si alte costuri aferente imprumuturilor interne	332.000	332.000	303.640	28.360
202403	Stabilirea riscului de tara	300.000	300.000	240.640	59.360
30	TITLUL III DOBANZI	294.155.000	301.990.000	301.658.962	331.038
3001	Dobanzi aferente datoriei publice interne	274.983.000	286.759.000	286.558.677	200.323
300101	Dobanzi aferente datoriei publice interne directe	274.983.000	286.759.000	286.558.677	200.323
3002	Dobanzi aferente datoriei publice externe	19.172.000	15.231.000	15.100.285	130.715
300205	Dobanzi aferente datoriei publice				

	externe locale	19.172.000	15.231.000	15.100.285	130.715
600002	SIGURANTA NATIONALA	76.365.000	69.269.000	64.678.315	4.590.685
6002	APARARE	155.000	155.000	65.805	89.195
01	CHELTUIELI CURENTE	155.000	155.000	65.805	89.195
20	TITLUL II BUNURI SI SERVICII	155.000	155.000	65.805	89.195
2001	Bunuri si servicii	110.000	110.000	65.805	44.195
200101	Furnituri de birou	5.000	5.000		5.000
200109	Materiale si prestari de servicii cu caracter functional	5.000	5.000		5.000
200130	Alte bunuri si servicii pentru intretinere si functionare	100.000	100.000	65.805	34.195
2002	Reparatii curente	23.000	23.000		23.000
2005	Bunuri de natura obiectelor de inventar	22.000	22.000		22.000
200503	Lenjerie si accesorii de pat	2.000	2.000		2.000
200530	Alte obiecte de inventar	20.000	20.000		20.000
6102	ORDINE PUBLICA SI SIGURANTA NATIONALA	76.210.000	69.114.000	64.612.510	4.501.490
01	CHELTUIELI CURENTE	76.210.000	69.201.000	65.128.559	4.072.441
20	TITLUL II BUNURI SI SERVICII	2.773.000	4.722.000	1.744.242	2.977.758
2001	Bunuri si servicii	2.029.000	2.602.000	1.193.360	1.408.640
200102	Materiale pentru curatenie	10.000	10.000		10.000
200103	Incalzit, iluminat si forta motrica	800.000	1.370.000	820.506	549.494
200104	Apa, canal si salubritate	30.000	30.000	29.094	906
200105	Carburanti si lubrifianti	9.000	9.000		9.000
200106	Piese de schimb	60.000	60.000		60.000
200108	Posta, telecomunicatii, radio, tv, internet	40.000	40.000	34.773	5.227
200109	Materiale si prestari de servicii cu caracter functional	80.000	83.000	3.677	79.323
200130	Alte bunuri si servicii pentru intretinere si functionare	1.000.000	1.000.000	305.310	694.690
2002	Reparatii curente	100.000	80.000		80.000
2005	Bunuri de natura obiectelor de inventar	100.000	114.000	89.175	24.825
200501	Uniforme si echipament		11.000		11.000
200503	Lenjerie si accesorii de pat				
200530	Alte obiecte de inventar	100.000	103.000	89.175	13.825
2011	Carti, publicatii si materiale documentare	1.000	6.000	1.174	4.826
2030	Alte cheltuieli	543.000	1.920.000	460.533	1.459.467
203003	Prime de asigurare non-viata	68.000	68.000	16.636	51.364
203004	Chirii	375.000	1.775.000	443.874	1.331.126
203030	Alte cheltuieli cu bunuri si servicii	100.000	77.000	23	76.977
51	TITLUL VI TRANSFERURI INTRE UNITATI ALE ADMINISTRATIEI PUBLICE	73.437.000	64.479.000	63.384.317	1.094.683
5101	Transferuri curente	73.437.000	64.479.000	63.384.317	1.094.683
510101	Transferuri catre institutiile publice	73.437.000	64.479.000	63.384.317	1.094.683
84	PLATI EFECTUATE IN ANII PRECEDENTI SI RECUPERATE IN ANUL CURENT		-87.000	-516.049	429.049
85	Titlul XXI PLATI EFECTUATE IN ANII PRECEDENTI SI RECUPERATE IN ANUL CURENT		-87.000	-516.049	429.049
8501	Plati efectuate in anii precedenti si recuperate in anul curent		-87.000	-516.049	429.049
850101	Plati efectuate in anii precedenti si recuperate in anul curent (SF)		-87.000	-516.049	429.049
650002	Partea III-a CHELTUIELI SOCIAL-CULTURALE	1.724.508.000	1.549.857.000	1.197.448.330	352.408.670
6502	INVATAMANT	109.614.000	59.500.000	52.341.790	7.158.210
01	CHELTUIELI CURENTE	74.166.000	27.299.000	21.366.250	5.932.750
51	TITLUL VI TRANSFERURI INTRE UNITATI ALE ADMINISTRATIEI PUBLICE	31.779.000	27.299.000	21.366.250	5.932.750
5101	Transferuri curente	31.779.000	27.299.000	21.366.250	5.932.750
510101	Transferuri catre institutiile publice	31.779.000	27.299.000	21.366.250	5.932.750
57	TITLUL VIII ASISTENTA SOCIALA	42.387.000			
5702	Ajutoare sociale	42.387.000			
570202	Ajutoare sociale in natura	42.387.000			
79	OPERATIUNI FINANCIARE	35.448.000	32.201.000	31.062.822	1.138.178
81	TITLUL XIX RAMBURSARI DE CREDITE	35.448.000	32.201.000	31.062.822	1.138.178
8101	Rambursari de credite externe	35.448.000	32.201.000	31.062.822	1.138.178
810101	Rambursari de credite externe contractate de ordonatorii de credite	35.448.000	32.201.000	31.062.822	1.138.178
84	PLATI EFECTUATE IN ANII PRECEDENTI SI RECUPERATE IN ANUL CURENT			-87.282	87.282
85	Titlul XXI PLATI EFECTUATE IN ANII PRECEDENTI SI RECUPERATE IN ANUL CURENT			-87.282	87.282




8501	Plati efectuate in anii precedenti si recuperate in anul curent			-87.282	87.282
850101	Plati efectuate in anii precedenti si recuperate in anul curent (SF)			-87.282	87.282
6602	SANATATE	337.936.000	325.247.000	237.079.205	88.167.795
01	CHELTUIELI CURENTE	337.936.000	325.247.000	238.795.623	86.451.377
10	TITLUL I CHELTUIELI DE PERSONAL	153.470.000	153.260.000	152.731.811	528.189
1001	Cheltuieli salariale in bani	149.050.000	149.390.000	148.878.102	511.898
100101	Salarii de baza	130.500.000	134.220.000	133.719.196	500.804
100105	Sporuri pentru conditii de munca	13.700.000	11.920.000	11.914.937	5.063
100117	Indemnizatii de hrana	4.850.000	3.250.000	3.243.969	6.031
1002	Cheltuieli salariale in natura	1.000.000	550.000	541.450	8.550
100206	Vouchere de vacanta	1.000.000	550.000	541.450	8.550
1003	Contributii	3.420.000	3.320.000	3.312.259	7.741
100307	Contributia asiguratorie pentru munca	3.420.000	3.320.000	3.312.259	7.741
20	TITLUL II BUNURI SI SERVICII	82.854.000	67.128.000	32.932.303	34.195.697
2001	Bunuri si servicii	15.462.000	11.480.000	7.402.466	4.077.534
200101	Furnituri de birou	435.000	70.000	66.594	3.406
200102	Materiale pentru curatenie	320.000	80.000	47.184	32.816
200103	Incalzit, iluminat si forta motrica	535.000	325.000	307.349	17.651
200104	Apa, canal si salubritate	215.000	85.000	65.719	19.281
200105	Carburanti si lubrifianti	60.000	25.000	22.794	2.206
200106	Piese de schimb	1.735.000	1.685.000	896.278	788.722
200108	Posta, telecomunicatii, radio, tv, internet	318.000	188.000	160.531	27.469
200109	Materiale si prestari de servicii cu caracter functional	500.000	130.000	98.709	31.291
200130	Alte bunuri si servicii pentru intretinere si functionare	11.344.000	8.892.000	5.737.308	3.154.692
2002	Reparatii curente	42.220.000	45.924.000	22.413.289	23.510.711
2004	Medicamente si materiale sanitare	1.930.000	1.040.000	783.710	256.290
200401	Medicamente	700.000	428.000	275.497	152.503
200402	Materiale sanitare	700.000	330.000	259.648	70.352
200403	Reactivi	130.000	102.000	93.385	8.615
200404	Dezinfectanti	400.000	180.000	155.180	24.820
2005	Bunuri de natura obiectelor de inventar	300.000	115.000	80.367	34.633
200501	Uniforme si echipament	100.000	60.000	54.645	5.355
200530	Alte obiecte de inventar	200.000	55.000	25.722	29.278
2006	Deplasari, detasari, transferari	1.000			
200601	Deplasari interne, detasari, transferari	1.000			
2012	Consultanta si expertiza	50.000			
2013	Pregatire profesionala	10.000			
2014	Protectia muncii	300.000	230.000	177.059	52.941
2030	Alte cheltuieli	22.581.000	8.339.000	2.075.412	6.263.588
203001	Reclama si publicitate	30.000	65.000	60.344	4.656
203003	Prime de asigurare non-viata	51.000	51.000	47.230	3.770
203030	Alte cheltuieli cu bunuri si servicii	22.500.000	8.223.000	1.967.838	6.255.162
51	TITLUL VI TRANSFERURI INTRE UNITATI ALE ADMINISTRATIEI PUBLICE	100.000.000	103.537.000	51.860.111	51.676.889
5101	Transferuri curente	100.000.000	103.537.000	51.860.111	51.676.889
510146	Transferuri din bugetele locale pentru finantarea cheltuielilor curente din domeniul sanatatii	100.000.000	103.537.000	51.860.111	51.676.889
59	TITLUL XI ALTE CHELTUIELI	1.612.000	1.322.000	1.271.398	50.602
5940	Sume aferente persoanelor cu handicap neincadrate	1.612.000	1.322.000	1.271.398	50.602
84	PLATI EFECTUATE IN ANII PRECEDENTI SI RECUPERATE IN ANUL CURENT			-1.716.418	1.716.418
85	Titlul XXI PLATI EFECTUATE IN ANII PRECEDENTI SI RECUPERATE IN ANUL CURENT			-1.716.418	1.716.418
8501	Plati efectuate in anii precedenti si recuperate in anul curent			-1.716.418	1.716.418
850101	Plati efectuate in anii precedenti si recuperate in anul curent (SF)			-1.716.418	1.716.418
6702	CULTURA, RECREERE SI RELIGIE	559.936.000	626.255.000	448.925.402	177.329.598
01	CHELTUIELI CURENTE	559.936.000	626.357.000	449.274.178	177.082.822
10	TITLUL I CHELTUIELI DE PERSONAL	15.412.000	15.052.000	13.632.789	1.419.211
1001	Cheltuieli salariale in bani	14.865.000	14.539.000	13.183.245	1.355.755
100101	Salarii de baza	13.026.000	12.703.000	11.764.446	938.554
100105	Sporuri pentru conditii de munca	1.112.000	1.096.000	829.009	266.995
100106	Alte sporuri	21.000			
100112	Indemnizatii platite unor persoane din afara unitatii	20.000	41.000	8.192	32.808

100113	Drepturi de delegare	1.000	1.000	230	770
100117	Indemnizatii de hrana	585.000	585.000	525.515	59.485
100130	Alte drepturi salariale in bani	100.000	113.000	55.857	57.143
1002	Cheltuieli salariale in natura	148.000	60.000	49.167	10.833
100206	Vouchere de vacanta	148.000	60.000	49.167	10.833
1003	Contributii	399.000	453.000	400.377	52.623
100307	Contributia asiguratorie pentru munca	399.000	453.000	400.377	52.623
20	TITLUL II BUNURI SI SERVICII	7.112.000	7.062.000	5.188.157	1.873.843
2001	Bunuri si servicii	3.071.000	4.482.000	3.425.835	1.056.165
200101	Furnituri de birou	50.000	37.000	12.359	24.641
200102	Materiale pentru curatenie	17.000	16.000	8.870	7.130
200103	Incalzit, iluminat si forta motrica	814.000	1.069.000	863.543	205.457
200104	Apa, canal si salubritate	66.000	69.000	54.412	14.588
200105	Carburanti si lubrifianti	88.000	85.000	51.210	33.790
200106	Piese de schimb	6.000			
200108	Posta, telecomunicatii, radio, tv, internet	330.000	287.000	212.102	74.898
200109	Materiale si prestari de servicii cu caracter functional	635.000	700.000	355.901	344.099
200130	Alte bunuri si servicii pentru intretinere si functionare	1.065.000	2.219.000	1.867.438	351.562
2002	Reparatii curente	79.000	29.000	25.516	3.484
2005	Bunuri de natura obiectelor de inventar	80.000	12.000	7.664	4.336
200530	Alte obiecte de inventar	80.000	12.000	7.664	4.336
2006	Deplasari, detasari, transferari	5.000	11.000	7.205	3.795
200601	Deplasari interne, detasari, transferari	5.000	11.000	7.205	3.795
2011	Carti, publicatii si materiale documentare	1.000.000	432.000	410.907	21.093
2013	Pregatire profesionala	25.000	29.000	18.720	10.280
2014	Protectia muncii	238.000	113.000	38.657	74.343
2016	Studii si cercetari	250.000	250.000		250.000
2025	Cheltuieli judiciare si extrajudiciare derivate din actiuni in reprezentarea intereselor statului, potrivit dispozitiilor legale	10.000	5.000	950	4.050
2030	Alte cheltuieli	2.354.000	1.699.000	1.252.703	446.297
203004	Chirii	1.504.000	1.204.000	827.478	376.522
203030	Alte cheltuieli cu bunuri si servicii	850.000	495.000	425.225	69.775
51	TITLUL VI TRANSFERURI INTRE UNITATI ALE ADMINISTRATIEI PUBLICE	537.212.000	604.003.000	430.235.669	173.767.331
5101	Transferuri curente	537.212.000	604.003.000	430.235.669	173.767.331
510101	Transferuri catre institutiile publice	537.212.000	604.003.000	430.235.669	173.767.331
59	TITLUL XI ALTE CHELTUIELI	200.000	240.000	217.563	22.437
5917	Despagubiri civile	25.000	5.000	4.980	20
5940	Sume aferente persoanelor cu handicap neincadrate	175.000	235.000	212.583	22.417
84	PLATI EFECTUATE IN ANII PRECEDENTI SI RECUPERATE IN ANUL CURENT		-102.000	-348.776	246.776
85	Titlul XXI PLATI EFECTUATE IN ANII PRECEDENTI SI RECUPERATE IN ANUL CURENT		-102.000	-348.776	246.776
8501	Plati efectuate in anii precedenti si recuperate in anul curent		-102.000	-348.776	246.776
850101	Plati efectuate in anii precedenti si recuperate in anul curent (SF)		-102.000	-348.776	246.776
6802	ASIGURARI SI ASISTENTA SOCIALA	717.022.000	538.855.000	459.101.933	79.753.067
01	CHELTUIELI CURENTE	717.022.000	538.855.000	459.854.336	79.000.664
10	TITLUL I CHELTUIELI DE PERSONAL	70.276.000	70.276.000	55.927.786	14.348.214
1001	Cheltuieli salariale in bani	68.197.000	68.197.000	54.503.223	13.693.777
100101	Salarii de baza	54.360.000	54.360.000	44.955.389	9.404.611
100105	Sporuri pentru conditii de munca	10.434.000	10.434.000	7.644.624	2.789.376
100113	Drepturi de delegare	47.000	47.000		47.000
100117	Indemnizatii de hrana	2.786.000	2.786.000	1.879.877	906.123
100130	Alte drepturi salariale in bani	570.000	570.000	23.333	546.667
1002	Cheltuieli salariale in natura	534.000	534.000	216.273	317.727
100206	Vouchere de vacanta	534.000	534.000	216.273	317.727
1003	Contributii	1.545.000	1.545.000	1.208.290	336.710
100307	Contributia asiguratorie pentru munca	1.545.000	1.545.000	1.208.290	336.710
20	TITLUL II BUNURI SI SERVICII	72.600.000	72.292.000	46.234.172	26.057.828
2001	Bunuri si servicii	17.000.000	17.000.000	11.933.274	5.066.726
200101	Furnituri de birou	300.000	300.000	200.316	9.684
200102	Materiale pentru curatenie	400.000	400.000	368.527	31.473
200103	Incalzit, iluminat si forta motrica	3.550.000	3.550.000	3.016.863	533.137
200104	Apa, canal si salubritate	1.450.000	1.450.000	1.106.105	343.895



200105	Carburanti si lubrifianti	200.000	200.000	133.841	66.159
200108	Posta, telecomunicatii, radio, tv, internet	1.300.000	1.300.000	1.052.462	247.538
200109	Materiale si prestari de servicii cu caracter functional	2.300.000	2.300.000	1.078.023	1.221.977
200130	Alte bunuri si servicii pentru intretinere si functionare	7.500.000	7.500.000	4.887.137	2.612.863
2002	Reparatii curente	7.500.000	10.550.000	4.714.240	5.835.760
2003	Hrana	20.450.000	21.050.000	11.473.975	9.576.025
200301	Hrana pentru oameni	20.450.000	21.050.000	11.473.975	9.576.025
2004	Medicamente si materiale sanitare	1.950.000	1.850.000	974.807	875.193
200401	Medicamente	1.000.000	900.000	365.294	534.706
200402	Materiale sanitare	700.000	700.000	363.364	336.636
200404	Dezinfectanti	250.000	250.000	246.149	3.851
2005	Bunuri de natura obiectelor de inventar	1.750.000	1.500.000	1.157.096	342.904
200501	Uniforme si echipament	150.000			
200503	Lenjerie si accesorii de pat	100.000			
200530	Alte obiecte de inventar	1.500.000	1.500.000	1.157.096	342.904
2006	Deplasari, detasari, transferari	250.000	150.000	20.330	129.670
200601	Deplasari interne, detasari, transferari	150.000	50.000	150	49.850
200602	Deplasari in strainatate	100.000	100.000	20.180	79.820
2012	Consultanta si expertiza	400.000	450.000	313.036	136.964
2013	Pregatire profesionala	500.000	50.000	6.700	43.300
2014	Protectia muncii	1.000.000	650.000	448.776	201.224
2030	Alte cheltuieli	21.800.000	19.042.000	15.191.938	3.850.062
203004	Chirii	1.800.000	1.800.000	1.198.284	601.716
203030	Alte cheltuieli cu bunuri si servicii	20.000.000	17.242.000	13.993.654	3.248.346
55	TITLUL VII ALTE TRANSFERURI	15.000	15.000		15.000
5502	B. Transferuri curente in strainatate (catre organizatii internationale)	15.000	15.000		15.000
550201	Contributii si cotizatii la organisme internationale	15.000	15.000		15.000
57	TITLUL VIII ASISTENTA SOCIALA	573.503.000	395.644.000	357.276.470	38.367.530
5702	Ajutoare sociale	573.503.000	395.644.000	357.276.470	38.367.530
570201	Ajutoare sociale in numerar	573.503.000	395.644.000	357.276.470	38.367.530
59	TITLUL XI CHELTUIELI	628.000	628.000	415.908	212.092
5940	Sume aferente persoanelor cu handicap neincadrate	628.000	628.000	415.908	212.092
84	PLATI EFECTUATE IN ANII PRECEDENTI SI RECUPERATE IN ANUL CURENT			-752.403	752.403
85	Titlul XXI PLATI EFECTUATE IN ANII PRECEDENTI SI RECUPERATE IN ANUL CURENT			-752.403	752.403
8501	Plati efectuate in anii precedenti si recuperate in anul curent			-752.403	752.403
850101	Plati efectuate in anii precedenti si recuperate in anul curent (SF)			-752.403	752.403
700002	Partea IV-a SERVICII SI DEZVOLTARE PUBLICA, LOCUINTE, MEDIU SI APE	266.109.000	309.030.000	213.034.365	95.995.635
700002	LOCUINTE, SERVICII SI DEZVOLTARE PUBLICA	166.447.000	171.039.000	118.896.302	52.142.698
7002	CHELTUIELI CURENTE	165.931.000	170.523.000	119.262.167	51.260.833
10	TITLUL I CHELTUIELI DE PERSONAL	13.080.000	12.219.000	12.147.188	71.812
1001	Cheltuieli salariale in bani	12.698.000	11.909.000	11.843.717	65.283
100101	Salarii de baza	11.000.000	10.770.000	10.717.568	52.432
100105	Sporuri pentru conditii de munca	1.200.000	710.000	704.593	5.407
100117	Indemnizatii de hrana	480.000	404.000	397.506	6.494
100130	Alte drepturi salariale in bani	18.000	25.000	24.050	950
1002	Cheltuieli salariale in natura	96.000	43.000	42.182	818
100206	Vouchere de vacanta	96.000	43.000	42.182	818
1003	Contributii	286.000	267.000	261.289	5.711
100307	Contributia asiguratorie pentru munca	286.000	267.000	261.289	5.711
20	TITLUL II BUNURI SI SERVICII	131.990.000	138.513.000	90.987.524	47.525.476
2001	Bunuri si servicii	6.728.000	5.969.000	3.708.582	2.260.418
200101	Furnituri de birou	230.000	51.000	50.284	716
200102	Materiale pentru curatenie	25.000	55.000	24.997	30.003
200103	Incalzit, iluminat si forta motrica	550.000	700.000	503.677	196.323
200104	Apa, canal si salubritate	200.000	225.000	164.902	60.098
200105	Carburanti si lubrifianti	30.000	30.000	29.998	2
200106	Piese de schimb	50.000	50.000	9.790	40.210
200108	Posta, telecomunicatii, radio, tv, internet	250.000	215.000	197.884	17.116
200109	Materiale si prestari de servicii cu caracter functional	900.000	850.000	775.398	74.602
200130	Alte bunuri si servicii pentru				



	intretinere si functionare	4.493.000	3.793.000	1.951.652	1.841.348
2002	Reparatii curente	2.500.000	125.000	105.598	19.402
2005	Bunuri de natura obiectelor de inventar	40.000	40.000	22.589	17.411
200530	Alte obiecte de inventar	40.000	40.000	22.589	17.411
2011	Carti, publicatii si materiale documentare	3.000	3.000	500	2.500
2012	Consultanta si expertiza	650.000	365.000	79.621	285.379
2013	Pregatire profesionala	60.000			
2014	Protectia muncii		10.000		10.000
2025	Cheltuieli judiciare si extrajudiciare derivate din actiuni in reprezentarea intereselor statului, potrivit dispozitiilor legale	50.000	40.000	31.706	8.294
2030	Alte cheltuieli	121.959.000	131.961.000	87.038.928	44.922.072
203003	Prime de asigurare non-viata	949.000	901.000	9.051	891.949
203030	Alte cheltuieli cu bunuri si servicii	121.010.000	131.060.000	87.029.877	44.030.123
51	TITLUL VI TRANSFERURI INTRE UNITATI ALE ADMINISTRATIEI PUBLICE	20.261.000	19.191.000	15.751.848	3.439.152
5101	Transferuri curente	20.261.000	19.191.000	15.751.848	3.439.152
510101	Transferuri catre institutiile publice	20.261.000	19.191.000	15.751.848	3.439.152
59	TITLUL XI ALTE CHELTUIELI	600.000	600.000	375.607	224.393
5917	Despagubiri civile	500.000	500.000	345.604	154.396
5940	Sume aferente persoanelor cu handicap neincadrate	100.000	100.000	30.003	69.997
79	OPERATIUNI FINANCIARE	516.000	516.000	514.027	1.973
81	TITLUL XIX RAMBURSARI DE CREDITE	516.000	516.000	514.027	1.973
8102	Rambursari de credite interne	516.000	516.000	514.027	1.973
810205	Rambursari de credite aferente datoriei publice interne locale	516.000	516.000	514.027	1.973
84	PLATI EFECTUATE IN ANII PRECEDENTI SI RECUPERATE IN ANUL CURENT			-879.892	879.892
85	Titlul XXI PLATI EFECTUATE IN ANII PRECEDENTI SI RECUPERATE IN ANUL CURENT			-879.892	879.892
8501	Plati efectuate in anii precedenti si recuperate in anul curent			-879.892	879.892
850101	Plati efectuate in anii precedenti si recuperate in anul curent (SF)			-879.892	879.892
7402	PROTECTIA MEDIULUI	99.662.000	137.991.000	94.138.063	43.852.937
01	CHELTUIELI CURENTE	90.748.000	94.618.000	50.797.670	43.820.330
20	TITLUL II BUNURI SI SERVICII	63.465.000	66.215.000	29.578.945	36.636.055
2001	Bunuri si servicii	3.015.000	3.865.000	2.759.634	1.105.366
200103	Incalzit, iluminat si forta motrica	15.000	15.000	4.735	10.265
200130	Alte bunuri si servicii pentru intretinere si functionare	3.000.000	3.850.000	2.754.899	1.095.101
2030	Alte cheltuieli	60.450.000	62.350.000	26.819.311	35.530.689
203001	Reclama si publicitate	250.000	250.000	0	250.000
203030	Alte cheltuieli cu bunuri si servicii	60.200.000	62.100.000	26.819.311	35.280.689
51	TITLUL VI TRANSFERURI INTRE UNITATI ALE ADMINISTRATIEI PUBLICE	27.283.000	28.403.000	21.218.725	7.184.275
5101	Transferuri curente	27.283.000	28.403.000	21.218.725	7.184.275
510101	Transferuri catre institutiile publice	27.283.000	28.403.000	21.218.725	7.184.275
79	OPERATIUNI FINANCIARE	8.914.000	43.373.000	43.372.312	688
81	TITLUL XIX RAMBURSARI DE CREDITE	8.914.000	43.373.000	43.372.312	688
8101	Rambursari de credite externe	8.914.000	43.373.000	43.372.312	688
810101	Rambursari de credite externe contractate de ordonatorii de credite	8.914.000	43.373.000	43.372.312	688
84	PLATI EFECTUATE IN ANII PRECEDENTI SI RECUPERATE IN ANUL CURENT			-31.919	31.919
85	Titlul XXI PLATI EFECTUATE IN ANII PRECEDENTI SI RECUPERATE IN ANUL CURENT			-31.919	31.919
8501	Plati efectuate in anii precedenti si recuperate in anul curent			-31.919	31.919
850101	Plati efectuate in anii precedenti si recuperate in anul curent (SF)			-31.919	31.919
800002	Partea V-a ACTIUNI ECONOMICE	2.169.099.110	3.100.635.000	2.645.219.860	455.415.140
8102	COMBUSTIBILI SI ENERGIE	1.040.906.000	1.336.122.000	981.490.156	354.631.844
01	CHELTUIELI CURENTE	972.305.000	1.270.883.000	916.252.271	354.630.729
40	TITLUL IV SUBVENTII	972.305.000	1.270.883.000	916.252.271	354.630.729
4003	Subventii pentru acoperirea diferentelor de pret si tarif	972.305.000	1.270.883.000	916.252.271	354.630.729
79	OPERATIUNI FINANCIARE	68.601.000	65.239.000	65.237.885	1.115
81	TITLUL XIX RAMBURSARI DE CREDITE	68.601.000	65.239.000	65.237.885	1.115




8102	Rambursari de credite interne	68.601.000	65.239.000	65.237.885	1.115
810205	Rambursari de credite aferente datoriei publice interne locale	68.601.000	65.239.000	65.237.885	1.115
8302	AGRICULTURA, SILVICULTURA, PISCICULTURA SI VANATOARE	4.214.000	4.213.000	3.089.997	1.123.003
8302	SI VANATOARE	4.214.000	4.231.000	3.106.502	1.124.498
01	CHELTUIELI CURENTE	3.118.000	3.134.000	2.477.198	656.802
10	TITLUL I CHELTUIELI DE PERSONAL	3.015.000	3.043.000	2.406.247	636.753
1001	Cheltuieli salariale in bani	2.500.000	2.500.000	2.078.613	421.387
100101	Salarii de baza	282.000	277.000	153.628	123.372
100105	Sporuri pentru conditii de munca	86.000	86.000	52.018	33.982
100106	Alte sporuri	135.000	135.000	88.697	46.303
100117	Indemnizatii de hrana	12.000	45.000	33.291	11.709
100130	Alte drepturi salariale in bani	30.000	18.000	17.600	400
1002	Cheltuieli salariale in natura	30.000	18.000	17.600	400
100206	Vouchere de vacanta	73.000	73.000	53.351	19.649
1003	Contributii	73.000	73.000	53.351	19.649
100307	Contributia asiguratorie pentru munca	1.086.000	1.087.000	626.304	460.696
20	TITLUL II BUNURI SI SERVICII	888.000	994.000	583.024	410.976
2001	Bunuri si servicii	4.000	4.000	4.000	4.000
200101	Furnituri de birou	5.000	5.000	5.000	5.000
200102	Materiale pentru curatenie	37.000	66.000	53.693	12.307
200103	Incalzit, iluminat si forta motrica	15.000	15.000	9.350	5.650
200104	Apa, canal si salubritate	90.000	90.000	65.359	24.641
200105	Carburanti si lubrifianti	12.000	13.000	278	12.722
200106	Piese de schimb	25.000	27.000	23.461	3.539
200108	Posta, telecomunicatii, radio, tv, internet	400.000	400.000	195.780	204.220
200109	Materiale si prestari de servicii cu caracter functional	300.000	374.000	235.103	138.897
200130	Alte bunuri si servicii pentru intretinere si functionare	50.000	10.000	10.000	10.000
2002	Reparatii curente	65.000	65.000	65.000	65.000
2012	Consultanta si expertiza	20.000	20.000	12.042	7.958
2014	Protectia muncii	63.000	63.000	31.238	31.762
2030	Alte cheltuieli	21.000	21.000	12.918	8.082
203003	Prime de asigurare non-viata	42.000	42.000	18.320	23.680
203030	Alte cheltuieli cu bunuri si servicii	10.000	10.000	3.000	7.000
59	TITLUL XI ALTE CHELTUIELI	10.000	10.000	3.000	7.000
5917	Despagubiri civile	10.000	10.000	3.000	7.000
84	TITLUL XV PLATI EFECTUATE IN ANII PRECEDENTI SI RECUPERATE IN ANUL CURENT		-18.000	-16.505	-1.495
85	Titlul XXI PLATI EFECTUATE IN ANII PRECEDENTI SI RECUPERATE IN ANUL CURENT		-18.000	-16.505	-1.495
8501	Plati efectuate in anii precedenti si recuperate in anul curent		-18.000	-16.505	-1.495
850101	Plati efectuate in anii precedenti si recuperate in anul curent (SF)		-18.000	-16.505	-1.495
8402	TRANSPORTURI	1.122.979.110	1.759.300.000	1.660.549.747	98.750.253
01	CHELTUIELI CURENTE	1.098.226.110	1.738.026.000	1.639.479.500	98.546.500
10	TITLUL I CHELTUIELI DE PERSONAL	27.587.000	26.250.000	25.759.385	490.615
1001	Cheltuieli salariale in bani	26.760.000	25.559.000	25.095.896	463.104
100101	Salarii de baza	22.642.000	21.966.000	21.791.794	174.206
100105	Sporuri pentru conditii de munca	2.498.000	2.266.000	1.988.744	277.256
100113	Drepturi de delegare		5.000		5.000
100117	Indemnizatii de hrana	1.180.000	938.000	931.986	6.014
100130	Alte drepturi salariale in bani	440.000	384.000	383.372	628
1002	Cheltuieli salariale in natura	229.000	123.000	107.497	15.503
100206	Vouchere de vacanta	229.000	123.000	107.497	15.503
1003	Contributii	598.000	568.000	555.992	12.008
100307	Contributia asiguratorie pentru munca	598.000	568.000	555.992	12.008
20	TITLUL II BUNURI SI SERVICII	97.247.000	128.868.000	53.048.420	75.819.580
2001	Bunuri si servicii	21.751.000	27.341.000	15.098.656	12.242.344
200101	Furnituri de birou	50.000	50.000	33.372	16.628
200102	Materiale pentru curatenie	20.000	40.000	13.096	26.904
200103	Incalzit, iluminat si forta motrica	800.000	1.600.000	1.008.544	591.456
200104	Apa, canal si salubritate	200.000	300.000	149.303	150.697
200105	Carburanti si lubrifianti	750.000	800.000	366.425	233.575
200106	Piese de schimb	250.000	150.000	47.567	102.433
200108	Posta, telecomunicatii, radio, tv, internet	330.000	505.000	418.216	86.784
200109	Materiale si prestari de servicii cu caracter functional	19.001.000	23.546.000	12.566.337	10.979.663



200130	Alte bunuri si servicii pentru intretinere si functionare	350.000	350.000	295.796	54.204
2002	Reparatii curente	73.100.000	98.734.000	36.542.541	62.191.459
2005	Bunuri de natura obiectelor de inventar	672.000	682.000	350.339	331.661
200501	Uniforme si echipament	320.000	320.000	477	319.523
200530	Alte obiecte de inventar	352.000	362.000	349.862	12.138
2006	Deplasari, detasari, transferari	100.000			
200602	Deplasari in strainatate	100.000			
2012	Consultanta si expertiza	850.000	1.300.000	690.973	609.027
2013	Pregatire profesionala	100.000			
2014	Protectia muncii	585.000	722.000	349.817	372.183
2025	Cheltuieli judiciare si extrajudiciare derivate din actiuni in reprezentarea intereselor statului, potrivit dispozitiilor legale	2.000	2.000	484	1.516
2030	Alte cheltuieli	87.000	87.000	15.610	71.390
203004	Chirii	22.000	22.000	15.610	6.390
203030	Alte cheltuieli cu bunuri si servicii	65.000	65.000		65.000
40	TITLUL IV SUBVENTII	972.308.110	1.582.074.000	1.559.862.696	22.211.304
4003	Subventii pentru acoperirea diferentelor de pret si tarif	972.308.110	1.582.074.000	1.559.862.696	22.211.304
59	TITLUL XI ALTE CHELTUIELI	1.084.000	834.000	808.999	25.001
5917	Despagubiri civile	700.000	500.000	489.549	10.451
5940	Sume aferente persoanelor cu handicap neincadrate	384.000	334.000	319.450	14.550
79	OPERATIUNI FINANCIARE	24.753.000	21.675.000	21.670.301	4.699
81	TITLUL XIX RAMBURSARI DE CREDITE	24.753.000	21.675.000	21.670.301	4.699
8102	Rambursari de credite interne	24.753.000	21.675.000	21.670.301	4.699
810205	Rambursari de credite aferente datoriei publice interne locale	24.753.000	21.675.000	21.670.301	4.699
84	TITLUL XV PLATI EFECTUATE IN ANII PRECEDENTI SI RECUPERATE IN ANUL CURENT		-401.000	-600.054	199.054
85	Titlul XXI PLATI EFECTUATE IN ANII PRECEDENTI SI RECUPERATE IN ANUL CURENT		-401.000	-600.054	199.054
8501	Plati efectuate in anii precedenti si recuperate in anul curent		-401.000	-600.054	199.054
850101	Plati efectuate in anii precedenti si recuperate in anul curent (SF)		-401.000	-600.054	199.054
8702	ALTE ACTIUNI ECONOMICE	1.000.000	1.000.000	89.960	910.040
01	CHELTUIELI CURENTE	1.000.000	1.000.000	89.960	910.040
20	TITLUL II BUNURI SI SERVICII	1.000.000	1.000.000	89.960	910.040
2030	Alte cheltuieli	1.000.000	1.000.000	89.960	910.040
203030	Alte cheltuieli cu bunuri si servicii	1.000.000	1.000.000	89.960	910.040
990296	excedent/deficit sect funct			18.083.736	-18.083.736
<b>5002</b>	<b>TOTAL CHELTUIELI SECTIUNEA DE DEZVOLTARE</b>	<b>2.311.496.520</b>	<b>2.183.312.340</b>	<b>959.071.527</b>	<b>1.224.240.813</b>
01	CHELTUIELI CURENTE	1.321.834.520	1.503.865.310	671.117.851	832.747.459
51	TITLUL VI TRANSFERURI INTRE UNITATI ALE ADMINISTRATIEI PUBLICE	265.698.000	303.151.000	209.291.129	93.859.871
55	TITLUL VII ALTE TRANSFERURI	51.078.000	37.991.000	25.899.481	12.091.519
56	TITLUL VIII PROIECTE CU FINANTARE DIN FONDURI EXTERNE NERAMBURSABILE (FEN) POSTADERARE	778.740.520	1.013.281.520	395.148.823	618.132.697
58	TITLUL X PROIECTE CU FINANTARE DIN FONDURI EXTERNE NERAMBURSABILE AFERENTE CADRULUI FINANCIAR 2014-2020 SI DIN FONDUL DE MODERNIZARE	106.000	812.790	144.843	667.947
60	Titlul XII PROIECTE CU FINANTARE DIN SUMELE REPREZENTAND ASISTENTA FINANCIARA NERAMBURSABILA AFERENTA PNRR	184.159.000	106.576.000	40.633.575	65.942.425
61	Titlul XIII PROIECTE CU FINANTARE DIN SUMELE AFERENTE COMPONENTEI DE IMPRUMUT A PNRR	42.053.000	42.053.000		42.053.000
70	CHELTUIELI DE CAPITAL	986.789.000	676.737.030	285.559.334	391.177.696
71	TITLUL XV ACTIVE NEFINANCIARE	850.097.000	640.658.000	249.481.310	391.176.690
72	TITLUL XVI ACTIVE FINANCIARE	136.692.000	36.079.030	36.078.024	1.006
79	OPERATIUNI FINANCIARE	2.873.000	2.851.000	2.834.385	16.615
81	TITLUL XIX RAMBURSARI DE CREDITE	2.873.000	2.851.000	2.834.385	16.615
84	PLATI EFECTUATE IN ANII PRECEDENTI SI RECUPERATE IN ANUL CURENT		-141.000	-440.043	299.043
85	Titlul XXI PLATI EFECTUATE IN ANII PRECEDENTI SI RECUPERATE				

IN ANUL CURENT			-141.000	-440.043	299.043
510002	Partea I-a SERVICII PUBLICE GENERALE	67.980.000	61.355.000	39.503.226	21.851.774
5102	AUTORITATI PUBLICE SI ACTIUNI EXTERNE	14.271.000	20.633.000	11.029.594	9.603.406
01	CHELTUIELI CURENTE	10.000.000	15.000.000	10.000.000	5.000.000
51	TITLUL VI TRANSFERURI INTRE UNITATI ALE ADMINISTRATIEI PUBLICE	10.000.000	15.000.000	10.000.000	5.000.000
5102	Transferuri de capital	10.000.000	15.000.000	10.000.000	5.000.000
510250	Transferuri de capital acordate in baza contractelor de parteneriat sau asociere	10.000.000	15.000.000	10.000.000	5.000.000
70	CHELTUIELI DE CAPITAL	4.271.000	5.773.000	1.168.680	4.604.320
71	TITLUL XV ACTIVE NEFINANCIARE	4.271.000	5.773.000	1.168.680	4.604.320
7101	Active fixe	4.271.000	5.773.000	1.168.680	4.604.320
710101	Constructii	1.002.000	2.503.000	256	2.502.744
710102	Masini, echipamente si mijloace de transport	1.140.000	1.140.000	50.208	1.089.792
710130	Alte active fixe (inclusiv reparatii capitale)	2.129.000	2.130.000	1.118.216	1.011.784
84	PLATI EFECTUATE IN ANII PRECEDENTI SI RECUPERATE IN ANUL CURENT		-140.000	-139.086	-914
85	Titlul XXI PLATI EFECTUATE IN ANII PRECEDENTI SI RECUPERATE IN ANUL CURENT		-140.000	-139.086	-914
8501	Plati efectuate in anii precedenti si recuperate in anul curent		-140.000	-139.086	-914
850102	Plati efectuate in anii precedenti si recuperate in anul curent (SD)		-140.000	-139.086	-914
5402	ALTE SERVICII PUBLICE GENERALE	53.709.000	40.722.000	28.473.632	12.248.368
01	CHELTUIELI CURENTE	53.709.000	40.722.000	28.473.632	12.248.368
51	TITLUL VI TRANSFERURI INTRE UNITATI ALE ADMINISTRATIEI PUBLICE	2.631.000	2.731.000	2.574.151	156.849
5102	Transferuri de capital	2.631.000	2.731.000	2.574.151	156.849
510229	Alte transferuri de capital catre institutii publice	2.631.000	2.731.000	2.574.151	156.849
55	TITLUL VII ALTE TRANSFERURI	51.078.000	37.991.000	25.899.481	12.091.519
5501	A. Transferuri interne	51.078.000	37.991.000	25.899.481	12.091.519
550142	Transferuri din bugetul local catre asociatiile de dezvoltare intercomunitare	51.078.000	37.991.000	25.899.481	12.091.519
600002	Partea II-a APARARE, ORDINE PUBLICA SI SIGURANTA NATIONALA	4.705.000	4.242.000	1.997.617	2.244.383
600002	SIGURANTA NATIONALA	238.000	238.000	34.117	203.883
6002	APARARE	238.000	238.000	34.117	203.883
70	CHELTUIELI DE CAPITAL	238.000	238.000	34.117	203.883
71	TITLUL XV ACTIVE NEFINANCIARE	238.000	238.000	34.117	203.883
7101	Active fixe	238.000	238.000	34.117	203.883
710101	Constructii	1.000	1.000		1.000
710102	Masini, echipamente si mijloace de transport	178.000	178.000		178.000
710103	Mobilier, aparatura birotica si alte active corporale	4.000	4.000		4.000
710130	Alte active fixe (inclusiv reparatii capitale)	55.000	55.000	34.117	20.883
6102	ORDINE PUBLICA SI SIGURANTA NATIONALA	4.467.000	4.004.000	1.963.500	2.040.500
01	CHELTUIELI CURENTE		1.000		1.000
51	TITLUL VI TRANSFERURI INTRE UNITATI ALE ADMINISTRATIEI PUBLICE		1.000		1.000
5102	Transferuri de capital		1.000		1.000
510229	Alte transferuri de capital catre institutii publice		1.000		1.000
70	CHELTUIELI DE CAPITAL	4.467.000	4.003.000	1.963.500	2.039.500
71	TITLUL XV ACTIVE NEFINANCIARE	4.467.000	4.003.000	1.963.500	2.039.500
7101	Active fixe	4.467.000	4.003.000	1.963.500	2.039.500
710101	Constructii	2.500.000	1.950.000		1.950.000
710102	Masini, echipamente si mijloace de transport	1.964.000	1.965.000	1.963.500	1.500
710130	Alte active fixe (inclusiv reparatii capitale)	3.000	88.000		88.000
650002	Partea III-a CHELTUIELI SOCIAL-CULTURALE	601.187.690	528.242.480	280.106.530	248.135.950
6502	INVATAMANT	386.000	117.000	11.135	105.865
01	CHELTUIELI CURENTE	386.000	117.000	11.135	105.865
51	TITLUL VI TRANSFERURI INTRE UNITATI ALE ADMINISTRATIEI PUBLICE	280.000	11.000	5.913	5.087
5102	Transferuri de capital	280.000	11.000	5.913	5.087
510229	Alte transferuri de capital catre institutii publice	280.000	11.000	5.913	5.087




58	TITLUL X PROIECTE CU FINANTARE DIN FONDURI EXTERNE NERAMBURSABILE AFERENTE CADRULUI FINANCIAR 2014-2020 SI DIN FONDUL DE MODERNIZARE	106.000	106.000	5.222	100.778
5815	Alte programe comunitare finantate in perioada 2014-2020 (APC)	106.000	106.000	5.222	100.778
581501	Finantarea nationala	47.000	47.000	5.222	41.778
581503	Cheltuieli neeligibile	59.000	59.000	0	59.000
6602	SANATATE	494.678.000	447.106.000	236.406.228	210.699.772
01	CHELTUIELI CURENTE	320.585.000	304.551.000	179.277.230	125.273.770
51	TITLUL VI TRANSFERURI INTRE UNITATI ALE ADMINISTRATIEI PUBLICE	105.184.000	169.863.000	138.643.655	31.219.345
5102	Transferuri de capital	105.184.000	169.863.000	138.643.655	31.219.345
510228	Transferuri din bugetele locale pentru finantarea cheltuielilor de capital din domeniul sanatatii	105.184.000	169.863.000	138.643.655	31.219.345
60	Titlul XII PROIECTE CU FINANTARE DIN SUMELE REPREZENTAND ASISTENTA FINANCIARA NERAMBURSABILA AFERENTA PNRR	173.348.000	92.635.000	40.633.575	52.001.425
6001	Fonduri europene nerambursabile	113.530.000	66.487.000	31.442.830	35.044.170
6002	Finantare publica nationala	38.456.000	12.330.000	3.279.998	9.050.002
6003	Sume aferente TVA	21.362.000	13.818.000	5.910.747	7.907.253
61	Titlul XIII PROIECTE CU FINANTARE DIN SUMELE AFERENTE COMPONENTEI DE IMPRUMUT A PNRR	42.053.000	42.053.000		42.053.000
6101	Fonduri din imprumut rambursabil	35.338.000	35.338.000		35.338.000
6103	Sume aferente TVA	6.715.000	6.715.000		6.715.000
70	CHELTUIELI DE CAPITAL	174.082.000	142.548.000	57.377.529	85.170.471
71	TITLUL XV ACTIVE NEFINANCIARE	174.082.000	142.548.000	57.377.529	85.170.471
7101	Active fixe	174.082.000	142.548.000	57.377.529	85.170.471
710101	Constructii	111.614.000	70.292.000	39.230.051	31.061.949
710102	Masini, echipamente si mijloace de transport	58.553.000	68.630.000	16.835.644	51.794.356
710130	Alte active fixe (inclusiv reparatii capitale)	3.915.000	3.626.000	1.311.834	2.314.166
79	OPERATIUNI FINANCIARE	11.000	7.000	3.836	3.164
81	TITLUL XIX RAMBURSARI DE CREDITE	11.000	7.000	3.836	3.164
8104	Rambursarea imprumuturilor contractate pentru finantarea proiectelor cu finantare UE	11.000	7.000	3.836	3.164
84	PLATI EFECTUATE IN ANII PRECEDENTI SI RECUPERATE IN ANUL CURENT			-252.367	252.367
85	Titlul XXI PLATI EFECTUATE IN ANII PRECEDENTI SI RECUPERATE IN ANUL CURENT			-252.367	252.367
8501	Plati efectuate in anii precedenti si recuperate in anul curent			-252.367	252.367
850102	Plati efectuate in anii precedenti si recuperate in anul curent (SD)			-252.367	252.367
6702	CULTURA, RECREERE SI RELIGIE	30.792.000	21.073.000	5.880.552	15.192.448
01	CHELTUIELI CURENTE	18.431.000	8.527.000	2.288.791	6.238.209
51	TITLUL VI TRANSFERURI INTRE UNITATI ALE ADMINISTRATIEI PUBLICE	18.431.000	8.527.000	2.288.791	6.238.209
5102	Transferuri de capital	18.431.000	8.527.000	2.288.791	6.238.209
510229	Alte transferuri de capital catre institutii publice	18.431.000	8.527.000	2.288.791	6.238.209
70	CHELTUIELI DE CAPITAL	10.677.000	10.877.000	1.961.365	8.915.635
71	TITLUL XV ACTIVE NEFINANCIARE	10.677.000	10.877.000	1.961.365	8.915.635
7101	Active fixe	10.677.000	10.877.000	1.961.365	8.915.635
710101	Constructii	10.167.000	10.367.000	1.598.181	8.768.819
710130	Alte active fixe (inclusiv reparatii capitale)	510.000	510.000	363.184	146.816
79	OPERATIUNI FINANCIARE	1.684.000	1.670.000	1.662.167	7.833
81	TITLUL XIX RAMBURSARI DE CREDITE	1.684.000	1.670.000	1.662.167	7.833
8104	Rambursarea imprumuturilor contractate pentru finantarea proiectelor cu finantare UE	1.684.000	1.670.000	1.662.167	7.833
84	PLATI EFECTUATE IN ANII PRECEDENTI SI RECUPERATE IN ANUL CURENT			-1.000	30.771
85	Titlul XXI PLATI EFECTUATE IN ANII PRECEDENTI SI RECUPERATE IN ANUL CURENT			-1.000	30.771
8501	Plati efectuate in anii precedenti si			-1.000	30.771

	recuperate in anul curent			-1.000	-31.771	30.771
850102	Plati efectuate in anii precedenti si recuperate in anul curent (SD)			-1.000	-31.771	30.771
6802	ASIGURARI SI ASISTENTA SOCIALA	75.331.690	59.946.480	37.808.615	22.137.865	
01	CHELTUIELI CURENTE	1.145.690	1.852.480	905.196	947.284	
56	TITLUL VIII PROIECTE CU FINANTARE DIN FONDURI EXTERNE NERAMBURSABILE (FEN) POSTADERARE	1.145.690	1.145.690	765.575	380.115	
5649	Programe finantate din Fondul Social European (FSE), aferente cadrului financiar 2021-2027	1.145.690	1.145.690	765.575	380.115	
564901	Finantare nationala	664.500	664.500	444.025	220.475	
564902	Finantare externa nerambursabila	458.280	458.280	306.236	152.044	
564903	Cheltuieli neeligibile	22.910	22.910	15.314	7.596	
58	TITLUL X PROIECTE CU FINANTARE DIN FONDURI EXTERNE NERAMBURSABILE AFERENTE CADRULUI FINANCIAR 2014-2020 SI DIN FONDUL DE MODERNIZARE		706.790	139.621	567.169	
5842	Sume aferente proiectelor finantate din Fondul de modernizare		706.790	139.621	567.169	
584201	Sume din Fondul de Modernizare		706.790	139.621	567.169	
70	CHELTUIELI DE CAPITAL	74.186.000	58.094.000	36.903.419	21.190.581	
71	TITLUL XV ACTIVE NEFINANCIARE	74.186.000	58.094.000	36.903.419	21.190.581	
7101	Active fixe	74.186.000	58.094.000	36.903.419	21.190.581	
710101	Constructii	65.700.000	49.637.000	33.179.523	16.457.477	
710102	Masini, echipamente si mijloace de transport	4.921.000	4.933.000	1.285.585	3.647.415	
710103	Mobilier, aparatura birotica si alte active corporale	177.000	125.000	118.290	6.710	
710130	Alte active fixe (inclusiv reparatii capitale)	3.388.000	3.399.000	2.320.021	1.078.979	
700002	Partea IV-a SERVICII SI DEZVOLTARE PUBLICA, LOCUINTE, MEDIU SI APE	447.281.830	283.846.830	121.481.811	162.365.019	
70002	LOCUINTE, SERVICII SI DEZVOLTARE PUBLICA	337.892.000	186.319.000	107.788.239	78.530.761	
01	CHELTUIELI CURENTE	131.950.000	110.916.000	54.549.958	56.366.042	
51	TITLUL VI TRANSFERURI INTRE UNITATI ALE ADMINISTRATIEI PUBLICE	126.091.000	105.057.000	54.549.958	50.507.042	
5102	Transferuri de capital	126.091.000	105.057.000	54.549.958	50.507.042	
510229	Alte transferuri de capital catre institutii publice	126.091.000	105.057.000	54.549.958	50.507.042	
60	TITLUL XII PROIECTE CU FINANTARE DIN SUMELE REPREZENTAND ASISTENTA FINANCIARA NERAMBURSABILA AFERENTA PNRR	5.859.000	5.859.000		5.859.000	
6001	Fonduri europene nerambursabile	4.923.000	4.923.000		4.923.000	
6003	Sume aferente TVA	936.000	936.000		936.000	
70	CHELTUIELI DE CAPITAL	205.942.000	75.403.000	53.238.281	22.164.719	
71	TITLUL XV ACTIVE NEFINANCIARE	69.250.000	75.402.000	53.238.281	22.163.719	
7101	Active fixe	69.223.000	75.375.000	53.236.868	22.138.132	
710101	Constructii	58.933.000	55.089.000	49.521.262	5.567.738	
710102	Masini, echipamente si mijloace de transport	2.535.000	2.531.000	2.517.120	13.880	
710130	Alte active fixe (inclusiv reparatii capitale)	7.755.000	17.755.000	1.198.486	16.556.514	
7103	Reparatii capitale aferente activelor fixe	27.000	27.000	1.413	25.587	
72	TITLUL XVI ACTIVE FINANCIARE	136.692.000	1.000		1.000	
7201	Active financiare	136.692.000	1.000		1.000	
720101	Participare la capitalul social al societatilor comerciale	136.692.000	1.000		1.000	
7402	PROTECTIA MEDIULUI	109.389.830	97.527.830	13.693.572	83.834.258	
01	CHELTUIELI CURENTE	68.746.830	56.884.830	13.692.725	43.192.105	
51	TITLUL VI TRANSFERURI INTRE UNITATI ALE ADMINISTRATIEI PUBLICE	3.081.000	1.961.000	1.228.661	732.339	
5102	Transferuri de capital	3.081.000	1.961.000	1.228.661	732.339	
510229	Alte transferuri de capital catre institutii publice	3.081.000	1.961.000	1.228.661	732.339	
56	TITLUL VIII PROIECTE CU FINANTARE DIN FONDURI EXTERNE NERAMBURSABILE (FEN) POSTADERARE	65.665.830	54.923.830	12.464.064	42.459.766	
5650	Programe finantate din Fondul de Coeziune (FC), aferente cadrului financiar 2021-2027	65.665.830	54.923.830	12.464.064	42.459.766	
565001	Finantare nationala	18.605.940	17.631.940	4.219.544	13.412.396	

565002	Finantare externa nerambursabila	17.737.190	17.737.190	4.113.504	13.623.686
565003	Cheltuieli neeligibile	29.322.700	19.554.700	4.131.016	15.423.684
70	CHELTUIELI DE CAPITAL	40.643.000	40.643.000	17.666	40.625.334
71	TITLUL XV ACTIVE NEFINANCIARE	40.643.000	40.643.000	17.666	40.625.334
7101	Active fixe	40.593.000	40.593.000	17.666	40.575.334
710101	Constructii	37.812.000	37.812.000		37.812.000
710130	Alte active fixe (inclusiv reparatii capitale)	2.781.000	2.781.000	17.666	2.763.334
7103	Reparatii capitale aferente activelor fixe	50.000	50.000		50.000
84	PLATI EFECTUATE IN ANII PRECEDENTI SI RECUPERATE IN ANUL CURENT			-16.819	16.819
85	Titlul XXI PLATI EFECTUATE IN ANII PRECEDENTI SI RECUPERATE IN ANUL CURENT			-16.819	16.819
8501	Plati efectuate in anii precedenti si recuperate in anul curent			-16.819	16.819
850102	Plati efectuate in anii precedenti si recuperate in anul curent (SD)			-16.819	16.819
800002	Partea V-a ACTIUNI ECONOMICE	1.190.342.000	1.305.626.030	515.982.343	789.643.687
8102	COMBUSTIBILI SI ENERGIE	961.703.000	1.005.238.030	339.307.663	665.930.367
01	CHELTUIELI CURENTE	711.629.000	711.629.000	219.513.156	492.115.844
56	TITLUL VIII PROIECTE CU FINANTARE DIN FONDURI EXTERNE NERAMBURSABILE (FEN) POSTADERARE	711.629.000	711.629.000	219.513.156	492.115.844
5650	Programe finantate din Fondul de Coeziune (FC), aferente cadrului financiar 2021-2027	711.629.000	711.629.000	219.513.156	492.115.844
565001	Finantare nationala	245.577.000	245.577.000	76.288.100	169.288.900
565002	Finantare externa nerambursabila	344.947.000	344.947.000	109.795.594	235.151.406
565003	Cheltuieli neeligibile	121.105.000	121.105.000	33.429.462	87.675.538
70	CHELTUIELI DE CAPITAL	250.074.000	293.609.030	119.794.507	173.814.523
71	TITLUL XV ACTIVE NEFINANCIARE	250.074.000	257.531.000	83.716.483	173.814.517
7101	Active fixe	250.074.000	257.531.000	83.716.483	173.814.517
710101	Constructii	250.064.000	257.521.000	83.716.483	173.804.517
710130	Alte active fixe (inclusiv reparatii capitale)	10.000	10.000		10.000
72	TITLUL XVI ACTIVE FINANCIARE		36.078.030	36.078.024	6
7201	Active financiare		36.078.030	36.078.024	6
720101	Participare la capitalul social al societatilor comerciale		36.078.030	36.078.024	6
8402	TRANSPORTURI	228.139.000	299.888.000	176.674.680	123.213.320
01	CHELTUIELI CURENTE	5.252.000	253.665.000	162.406.028	91.258.972
56	TITLUL VIII PROIECTE CU FINANTARE DIN FONDURI EXTERNE NERAMBURSABILE (FEN) POSTADERARE	300.000	245.583.000	162.406.028	83.176.972
5648	Programe finantate din Fondul European de Dezvoltare Regionala (FEDR), aferente cadrului financiar 2021-2027	300.000	245.583.000	162.406.028	83.176.972
564801	Finantare nationala	54.000	41.050.000	34.025.922	7.024.078
564802	Finantare externa nerambursabila	38.000	204.313.000	128.338.675	75.974.325
564803	Cheltuieli neeligibile	208.000	220.000	41.431	178.569
60	Titlul XII PROIECTE CU FINANTARE DIN SUMELE REPREZENTAND ASISTENTA FINANCIARA NERAMBURSABILA AFERENTA PNRR	4.952.000	8.082.000	0	8.082.000
6001	Fonduri europene nerambursabile	4.159.000	6.746.000	0	6.746.000
6003	Sume aferente TVA	793.000	1.336.000	0	1.336.000
70	CHELTUIELI DE CAPITAL	221.709.000	45.049.000	13.100.270	31.948.730
71	TITLUL XV ACTIVE NEFINANCIARE	221.709.000	45.049.000	13.100.270	31.948.730
7101	Active fixe	214.855.000	43.965.000	12.047.719	31.917.281
710101	Constructii	187.941.000	27.039.000	2.794.688	24.244.312
710102	Masini, echipamente si mijloace de transport	8.789.000	5.422.000	5.011.714	410.286
710130	Alte active fixe (inclusiv reparatii capitale)	18.125.000	11.504.000	4.241.317	7.262.683
7103	Reparatii capitale aferente activelor fixe	6.854.000	1.084.000	1.052.554	31.449
79	OPERATIUNI FINANCIARE	1.178.000	1.174.000	1.168.382	5.618
81	TITLUL XIX RAMBURSARI DE CREDITE	1.178.000	1.174.000	1.168.382	5.618
8104	Rambursarea imprumuturilor contractate pentru finantarea proiectelor cu finantare UE	1.178.000	1.174.000	1.168.382	5.618
8702	ALTE ACTIUNI ECONOMICE	500.000	500.000		500.000




70	CHELTUIELI DE CAPITAL	500.000	500.000	500.000
71	TITLUL XV ACTIVE NEFINANCIARE	500.000	500.000	500.000
7101	Active fixe	500.000	500.000	500.000
710130	Alte active fixe (inclusiv reparatii capitale)	500.000	500.000	500.000
990297	excedent/deficit sect dezv		-22.573.949	22.573.949




## CONTUL DE INCHEIERE A EXERCITIULUI BUGETULUI PE ANUL 2025

Executia veniturilor si cheltuielilor bugetului institutiilor publice  
finantate integral sau partial din venituri proprii  
pe capitole, subcapitole si paragrafe

-lei-					
Capitol / Subcapitol	Denumire indicator	Prevederi bugetare initiale	Prevederi bugetare definitive	Incasari realizate	Diferente
A	B	1	2	3	4=3-2
<b>000110</b>	<b>TOTAL VENITURI</b>	<b>4.285.854.000</b>	<b>4.261.598.000</b>	<b>3.315.731.917</b>	<b>-945.866.083</b>
000210	I. VENITURI CURENTE	1.908.873.000	1.820.321.000	1.588.163.731	-232.157.269
290010	C. VENITURI NEFISCALE	1.908.873.000	1.820.321.000	1.588.163.731	-232.157.269
330010	C2. VANZARI DE BUNURI SI SERVICII	1.908.873.000	1.820.321.000	1.588.163.731	-232.157.269
3310	VENITURI DIN PRESTARI DE SERVICII SI ALTE ACTIVITATI	1.904.989.000	1.811.928.000	1.580.427.854	-231.500.146
331008	Venituri din prestari de servicii	1.860.000	2.302.000	1.888.884	-413.116
331019	Venituri din serbari si spectacole scolare manifestari culturale, artistice si sportive	7.290.000	7.130.000	5.727.661	-1.402.339
331020	Venituri din cercetare	1.935.000	1.935.000	540.520	-1.394.480
331021	Venituri din contractele incheiate cu casele de asigurari sociale de sanatate	1.554.173.000	1.486.994.000	1.291.671.047	-195.322.953
331030	Venituri din contractele incheiate cu directiile de sanatate publica din sume alocate de la bugetul de stat	217.860.000	182.385.000	157.212.218	-25.172.782
331050	Alte venituri din prestari de servicii si alte activitati	121.871.000	131.182.000	123.387.524	-7.794.476
3510	AMENZI, PENALITATI SI CONFISCARI	1.000	113.000		-113.000
351050	Alte amenzi, penalitati si confiscari	1.000	113.000		-113.000
3610	DIVERSE VENITURI	2.046.000	2.048.000	1.518.604	-529.396
361050	Alte venituri	2.046.000	2.048.000	1.518.604	-529.396
3710	TRANSFERURI VOLUNTARE, ALTELE DECAT SUBVENTIILE	1.837.000	6.232.000	6.217.273	-14.727
371001	Donatii si sponsorizari	1.487.000	5.948.000	5.940.793	-7.207
371003	Varsaminte din sectiunea de functionare pentru finantarea sectiunii de dezvoltare a bugetului local		-34.000	-12.000	22.000
371004	Varsaminte din sectiunea de functionare		34.000	12.000	-22.000
371050	Alte transferuri voluntare	350.000	284.000	276.480	-7.520
390010	II. VENITURI DIN CAPITAL		28.000	12.525	-15.475
3910	VENITURI DIN VALORIFICAREA UNOR BUNURI		28.000	12.525	-15.475
391001	Venituri din valorificarea unor bunuri ale institutiilor publice		28.000	12.525	-15.475
400010	III. OPERATIUNI FINANCIARE	298.492.000	298.492.000		-298.492.000
4010	INCASARI DIN RAMBURSAREA IMPRUMUTURILOR ACORDATE	298.492.000	298.492.000		-298.492.000
401015	Sume utilizate din excedentul anului precedent pentru efectuarea de cheltuieli	298.492.000	298.492.000		-298.492.000
40101501	Sume utilizate de administratiile locale din excedentul anului precedent pentru sectiunea de functionare	261.846.000	268.419.000		-268.419.000
40101502	Sume utilizate de administratiile locale din excedentul anului precedent pentru sectiunea de dezvoltare	36.646.000	30.073.000		-30.073.000
410010	IV. SUBVENTII	2.078.417.000	2.142.603.000	1.727.454.942	-415.148.058
4210	SUBVENTII DE LA BUGETUL DE STAT	48.143.000	48.678.000	17.827.003	-30.850.997
421088	Alocari de sume din PNRR aferente asistentei financiare nerambursabile	48.143.000	48.678.000	17.827.003	-30.850.997
42108801	Fonduri europene nerambursabile	40.456.000	40.456.000	14.907.086	-25.548.914
42108802	Finantare publica nationala	928.000			
42108803	Sume aferente TVA	6.759.000	8.222.000	2.919.917	-5.302.083
4310	SUBVENTII DE LA ALTE ADMINISTRATII	2.030.274.000	2.093.925.000	1.709.627.939	-384.297.061
431009	Subventii pentru institutii publice	735.995.000	790.356.000	592.371.262	-197.984.738
431010	Subventii din bugetele locale pentru finantarea cheltuielilor curente din domeniul sanatatii	100.000.000	103.537.000	51.860.111	-51.676.889
431014	Subventii din bugetele locale pentru finantarea cheltuielilor de capital din domeniul sanatatii	87.050.000	94.742.000	63.853.714	-30.888.286
431016	Sume din bugetul de stat catre bugetele locale pentru finantarea investitiilor in sanatate	18.134.000	75.121.000	74.789.940	-331.060




-lei-					
Capitol / Subcapitol	Denumire indicator	Prevederi bugetare initiale	Prevederi bugetare definitive	Incasari realizate	Diferente
A	B	1	2	3	4=3-2
43101601	Sume din bugetul de stat catre bugetele locale pentru finantarea aparaturii medicale si echipamentelor de comunicatii in urgenta in sanatate	10.691.000	67.678.000	67.346.940	-331.060
43101603	Sume din bugetul de stat catre bugetele locale pentru finantarea altor investitii in sanatate	7.443.000	7.443.000	7.443.000	
431019	Subventii pentru institutii publice	150.514.000	118.288.000	60.647.474	-57.640.526
431033	Subventii din bugetul Fondului national unic de asigurari sociale de sanatate pentru acoperirea cresterilor salariale	938.581.000	911.881.000	866.105.438	-45.775.562
4510	SUME PRIMITE DE LA UE/ALTI DONATORI IN CONTUL PLATILOR EFECTUATE SI PREFINANTARI		138.000	100.000	-38.000
451049	Fondul Social European Plus (FSE+), aferent cadrului financiar 2021-2027		138.000	100.000	-38.000
45104901	Sume primite in contul platilor efectuate in anul curent		24.000		-24.000
45104903	Prefinantare		114.000	100.000	-14.000
4810	SUME PRIMITE DE LA UE/ALTI DONATORI IN CONTUL PLATILOR EFECTUATE SI PREFINANTARI AFERENTE CADRULUI FINANCIAR 2014-2020	72.000	16.000	719	-15.281
481015	Alte programe comunitare finantate in perioada 2014-2020	16.000	16.000	719	-15.281
48101502	Sume primite in contul platilor efectuate in anii anteriori	16.000	16.000	719	-15.281
481016	Alte facilitati si instrumente postaderare	56.000			
48101603	Prefinantari	56.000			
<b>000110</b>	<b>TOTAL VENITURI-SECTIUNEA FUNCTIONARE</b>	<b>3.945.295.000</b>	<b>3.894.480.000</b>	<b>3.098.488.542</b>	<b>-795.991.458</b>
000210	I. VENITURI CURENTE	1.908.873.000	1.820.287.000	1.588.151.731	-232.135.269
290010	C. VENITURI NEFISCALE	1.908.873.000	1.820.287.000	1.588.151.731	-232.135.269
330010	C2. VANZARI DE BUNURI SI SERVICII	1.908.873.000	1.820.287.000	1.588.151.731	-232.135.269
3310	VENITURI DIN PRESTARI DE SERVICII SI ALTE ACTIVITATI	1.904.989.000	1.811.928.000	1.580.427.854	-231.500.146
331008	Venituri din prestari de servicii	1.860.000	2.302.000	1.888.884	-413.116
331019	Venituri din serbari si spectacole scolare manifestari culturale, artistice si sportive	7.290.000	7.130.000	5.727.661	-1.402.339
331020	Venituri din cercetare	1.935.000	1.935.000	540.520	-1.394.480
331021	Venituri din contractele incheiate cu casele de asigurari sociale de sanatate	1.554.173.000	1.486.994.000	1.291.671.047	-195.322.953
331030	Venituri din contractele incheiate cu directiile de sanatate publica din sume alocate de la bugetul de stat	217.860.000	182.385.000	157.212.218	-25.172.782
331050	Alte venituri din prestari de servicii si alte activitati	121.871.000	131.182.000	123.387.524	-7.794.476
3510	AMENZI, PENALITATI SI CONFISCARI	1.000	113.000		-113.000
351050	Alte amenzi, penalitati si confiscari	1.000	113.000		-113.000
3610	DIVERSE VENITURI	2.046.000	2.048.000	1.518.604	-529.396
361050	Alte venituri	2.046.000	2.048.000	1.518.604	-529.396
3710	TRANSFERURI VOLUNTARE, ALTELE DECAT SUBVENTIILE	1.837.000	6.198.000	6.205.273	7.273
371001	Donatii si sponsorizari	1.487.000	5.948.000	5.940.793	-7.207
371003	Varsaminte din sectiunea de functionare pentru finantarea sectiunii de dezvoltare a bugetului local		-34.000	-12.000	22.000
371050	Alte transferuri voluntare	350.000	284.000	276.480	-7.520
400010	III. OPERATIUNI FINANCIARE	261.846.000	268.419.000		-268.419.000
4010	INCASARI DIN RAMBURSAREA IMPRUMUTURILOR ACORDATE	261.846.000	268.419.000		-268.419.000
401015	Sume utilizate din excedentul anului precedent pentru efectuarea de cheltuieli	261.846.000	268.419.000		-268.419.000
40101501	Sume utilizate de administratiile locale din excedentul anului precedent pentru sectiunea de functionare	261.846.000	268.419.000		-268.419.000
410010	IV. SUBVENTII	1.774.576.000	1.805.774.000	1.510.336.811	-295.437.189
4310	SUBVENTII DE LA ALTE ADMINISTRATII	1.774.576.000	1.805.774.000	1.510.336.811	-295.437.189
431009	Subventii pentru institutii publice	735.995.000	790.356.000	592.371.262	-197.984.738
431010	Subventii din bugetele locale pentru finantarea cheltuielilor curente din domeniul sanatatii	100.000.000	103.537.000	51.860.111	-51.676.889



-lei-

Capitol / Subcapitol	Denumire indicator	Prevederi bugetare initiale	Prevederi bugetare definitive	Incasari realizate	Diferente
A	B	1	2	3	4=3-2
431033	Subventii din bugetul Fondului national unic de asigurari sociale de sanatate pentru acoperirea cresterilor salariale	938.581.000	911.881.000	866.105.438	-45.775.562
<b>000110</b>	<b>TOTAL VENITURI-SECTIUNEA DEZVOLTARE</b>	<b>340.559.000</b>	<b>367.118.000</b>	<b>217.243.375</b>	<b>-149.874.625</b>
000210	I. VENITURI CURENTE		34.000	12.000	-22.000
290010	C. VENITURI NEFISCALE		34.000	12.000	-22.000
330010	C2. VANZARI DE BUNURI SI SERVICII		34.000	12.000	-22.000
3710	TRANSFERURI VOLUNTARE, ALTELE DECAT SUBVENTIILE		34.000	12.000	-22.000
371004	Varsaminte din sectiunea de functionare		34.000	12.000	-22.000
390010	II. VENITURI DIN CAPITAL		28.000	12.525	-15.475
3910	VENITURI DIN VALORIFICAREA UNOR BUNURI		28.000	12.525	-15.475
391001	Venituri din valorificarea unor bunuri ale institutiilor publice		28.000	12.525	-15.475
400010	III. OPERATIUNI FINANCIARE	36.646.000	30.073.000		-30.073.000
4010	INCASARI DIN RAMBURSAREA IMPRUMUTURILOR ACORDATE	36.646.000	30.073.000		-30.073.000
401015	Sume utilizate din excedentul anului precedent pentru efectuarea de cheltuieli	36.646.000	30.073.000		-30.073.000
40101502	Sume utilizate de administratiile locale din excedentul anului precedent pentru sectiunea de dezvoltare	36.646.000	30.073.000		-30.073.000
410010	IV. SUBVENTII	303.841.000	336.829.000	217.116.131	-119.710.869
4210	SUBVENTII DE LA BUGETUL DE STAT	48.143.000	48.678.000	17.827.003	-30.850.997
421088	Alocari de sume din PNRR aferente asistentei financiare nerambursabile	48.143.000	48.678.000	17.827.003	-30.850.997
42108801	Fonduri europene nerambursabile	40.456.000	40.456.000	14.907.086	-25.548.914
42108802	Finantare publica nationala	928.000			
42108803	Sume aferente TVA	6.759.000	8.222.000	2.919.917	-5.302.083
4310	SUBVENTII DE LA ALTE ADMINISTRATII	255.698.000	288.151.000	199.291.128	-88.859.872
431014	Subventii din bugetele locale pentru finantarea cheltuielilor de capital din domeniul sanatatii	87.050.000	94.742.000	63.853.714	-30.888.286
431016	Sume din bugetul de stat catre bugetele locale pentru finantarea investitiilor in sanatate	18.134.000	75.121.000	74.789.940	-331.060
43101601	Sume din bugetul de stat catre bugetele locale pentru finantarea aparaturii medicale si echipamentelor de comunicatii in urgenta in sanatate	10.691.000	67.678.000	67.346.940	-331.060
43101603	Sume din bugetul de stat catre bugetele locale pentru finantarea altor investitii in sanatate	7.443.000	7.443.000	7.443.000	
431019	Subventii pentru institutii publice	150.514.000	118.288.000	60.647.474	-57.640.526
4510	SUME PRIMITE DE LA UE/ALTI DONATORI IN CONTUL PLATILOR EFECTUATE SI PREFINANTARI		138.000	100.000	-38.000
451049	Fondul Social European Plus (FSE+), aferent cadrului financiar 2021-2027		138.000	100.000	-38.000
45104901	Sume primite in contul platilor efectuate in anul curent		24.000		-24.000
45104903	Prefinantare		114.000	100.000	-14.000
4810	SUME PRIMITE DE LA UE/ALTI DONATORI IN CONTUL PLATILOR EFECTUATE SI PREFINANTARI AFERENTE CADRULUI FINANCIAR 2014-2020	72.000	16.000	719	-15.281
481015	Alte programe comunitare finantate in perioada 2014-2020	16.000	16.000	719	-15.281
48101502	Sume primite in contul platilor efectuate in anii anteriori	16.000	16.000	719	-15.281
481016	Alte facilitati si instrumente postaderare	56.000			
48101603	Prefinantari	56.000			



## CONTUL DE INCHEIERE A EXERCITIULUI BUGETULUI PE ANUL 2025

Executia cheltuielilor bugetului institutiilor publice  
finantate integral sau partial din venituri proprii  
pe capitole, titluri, articole si alineate

Capitol / Grupa / Titlu Articol/Alineat	Denumire indicator	Credite bugetare		Plati efectuate	lei Diferente
		initiale	definitive		
A	B	1	2	3	4=2-3
<b>5010</b>	<b>TOTAL CHELTUIELI</b>	<b>4.285.854.000</b>	<b>4.261.598.000</b>	<b>3.264.275.947</b>	<b>997.322.053</b>
5410	ALTE SERVICII PUBLICE GENERALE	84.266.000	85.919.000	80.306.098	5.612.902
541010	Servicii publice comunitare de evidenta a persoanelor	14.670.000	14.223.000	13.674.566	548.434
541050	Alte servicii publice generale	69.596.000	71.696.000	66.631.532	5.064.468
6110	ORDINE PUBLICA SI SIGURANTA NATIONALA	73.437.000	64.480.000	63.384.317	1.095.683
611003	Ordine publica	73.437.000	64.480.000	63.384.317	1.095.683
61100304	Politia comunitara	73.437.000	64.480.000	63.384.317	1.095.683
6510	INVATAMANT	34.475.000	31.266.000	25.331.541	5.934.459
651011	Servicii auxiliare pentru educatie	34.475.000	31.266.000	25.331.541	5.934.459
65101130	Alte servicii auxiliare	34.475.000	31.266.000	25.331.541	5.934.459
6610	SANATATE	3.295.794.000	3.235.700.000	2.499.161.182	736.538.818
661006	Servicii medicale in unitati sanitare cu paturi	3.295.794.000	3.235.700.000	2.499.161.182	736.538.818
66100601	Spitale generale	3.295.794.000	3.235.700.000	2.499.161.182	736.538.818
6710	CULTURA, RECREERE SI RELIGIE	621.116.000	689.569.000	503.342.501	186.226.499
671003	Servicii culturale	458.941.000	478.868.000	399.607.989	79.260.011
67100303	Muzee	89.261.000	85.118.000	61.740.030	23.377.970
67100304	Instituti publice de spectacole si concerte	282.795.000	283.493.000	256.972.511	26.520.489
67100305	Scoli populare de arta si meserii	4.702.000	4.457.000	4.385.462	71.538
67100306	Case de cultura	1.763.000	1.263.000	449.187	813.813
67100314	Centre culturale	6.393.000	6.393.000	5.181.185	1.211.815
67100330	Alte servicii culturale	74.027.000	98.144.000	70.879.614	27.264.386
671005	Servicii recreative si sportive	64.947.000	65.360.000	50.532.123	14.827.877
67100501	Sport	64.947.000	65.360.000	50.532.123	14.827.877
671050	Alte servicii in domeniile culturii, recreerii si religiei	97.228.000	145.341.000	53.202.389	92.138.611
7010	LOCUINTE, SERVICII SI DEZVOLTARE PUBLICA	146.352.000	124.250.000	70.301.806	53.948.194
701003	Locuinte	135.807.000	119.150.000	70.281.806	48.868.194
70100301	Dezvoltarea sistemului de locuinte	135.807.000	119.150.000	70.281.806	48.868.194
701050	Alte servicii in domeniile locuintelor, serviciilor si dezvoltarii comunale	10.545.000	5.100.000	20.000	5.080.000
7410	PROTECTIA MEDIULUI	30.414.000	30.414.000	22.448.502	7.965.498
741050	Alte servicii in domeniul protectiei mediului	30.414.000	30.414.000	22.448.502	7.965.498
990010	EXCEDENT/DEFICIT			51.455.970	-51.455.970




CONTUL DE INCHEIERE A EXERCITIULUI BUGETULUI PE ANUL 2025

Executia cheltuielilor bugetului institutiilor publice  
finantate integral sau partial din venituri proprii  
pe capitole, titluri, articole si alineate

-lei-

Capitol / Grupa / Titlu Articol/Alineat	Denumire indicator	Credite bugetare		Plati efectuate	Diferente
		initiale	definitive		
A	B	1	2	3	4=2-3
<b>5010</b>	<b>TOTAL CHELTUIELI</b>	<b>4.285.854.000</b>	<b>4.261.598.000</b>	<b>3.264.275.947</b>	<b>997.322.053</b>
01	CHELTUIELI CURENTE	4.046.889.000	4.002.573.000	3.094.027.828	908.545.172
10	TITLUL I CHELTUIELI DE PERSONAL	1.947.726.000	1.875.680.000	1.709.836.627	165.843.373
20	TITLUL II BUNURI SI SERVICII	1.974.849.000	2.006.501.000	1.319.112.993	687.388.007
56	TITLUL VIII PROIECTE CU FINANTARE DIN FONDURI EXTERNE NERAMBURSABILE (FEN) POSTADERARE		138.000	100.000	38.000
57	TITLUL VIII ASISTENTA SOCIALA				
58	TITLUL X PROIECTE CU FINANTARE DIN FONDURI EXTERNE NERAMBURSABILE AFERENTE CADRULUI FINANCIAR 2014-2020 SI DIN FONDUL DE MODERNIZARE	81.000	16.000	719	15.281
59	TITLUL XI ALTE CHELTUIELI	22.752.000	21.701.000	14.113.741	7.587.259
60	Titlul XII PROIECTE CU FINANTARE DIN SUMELE REPREZENTAND ASISTENTA FINANCIARA NERAMBURSABILA AFERENTA PNRR	48.143.000	98.498.000	50.848.173	47.649.827
61	Titlul XIII PROIECTE CU FINANTARE DIN SUMELE AFERENTE COMPONENTEI DE IMPRUMUT A PNRR	53.338.000	39.000	15.575	23.425
70	CHELTUIELI DE CAPITAL	238.997.000	268.427.000	186.738.458	81.688.542
71	TITLUL XV ACTIVE NEFINANCIARE	238.997.000	268.427.000	186.738.458	81.688.542
84	PLATI EFECTUATE IN ANII PRECEDENTI SI RECUPERATE IN ANUL CURENT	-32.000	-9.402.000	-16.490.339	7.088.339
85	Titlul XXI PLATI EFECTUATE IN ANII PRECEDENTI SI RECUPERATE IN ANUL CURENT	-32.000	-9.402.000	-16.490.339	7.088.339
<b>5410</b>	<b>ALTE SERVICII PUBLICE GENERALE</b>	<b>84.266.000</b>	<b>85.919.000</b>	<b>80.306.098</b>	<b>5.612.902</b>
01	CHELTUIELI CURENTE	81.635.000	83.574.000	78.117.300	5.456.700
10	TITLUL I CHELTUIELI DE PERSONAL	41.514.000	39.292.000	39.149.219	142.781
1001	Cheltuieli salariale in bani	40.154.000	38.235.000	38.114.794	120.206
100101	Salarii de baza	35.075.000	34.268.000	34.218.996	49.004
100105	Sporuri pentru conditii de munca	3.419.000	2.621.000	2.578.449	42.551
100112	Indemnizatii platite unor persoane din afara unitatii	2.000	1.000	405	595
100113	Drepturi de delegare	5.000	5.000		5.000
100117	Indemnizatii de hrana	1.280.000	1.128.000	1.116.796	11.204
100130	Alte drepturi salariale in bani	373.000	212.000	200.148	11.852
1002	Cheltuieli salariale in natura	310.000	174.000	168.800	5.200
100206	Vouchere de vacanta	310.000	174.000	168.800	5.200
1003	Contributii	1.050.000	883.000	865.625	17.375
20	TITLUL II BUNURI SI SERVICII	39.567.000	43.778.000	38.481.096	5.296.904
2001	Bunuri si servicii	35.800.000	41.140.000	37.127.574	4.012.426
200101	Furnituri de birou	255.000	240.000	181.237	58.763
200102	Materiale pentru curatenie	100.000	100.000	98.324	1.676
200103	Incalzit, iluminat si forta motrica	1.991.000	2.228.000	2.175.643	52.357
200104	Apa, canal si salubritate	262.000	269.000	251.803	17.197
200105	Carburanti si lubrifianti	179.000	167.000	150.955	16.045
200106	Piese de schimb	123.000	159.000	147.333	11.667
200107	Transport	4.000			
200108	Posta, telecomunicatii, radio, tv, internet	296.000	302.000	233.164	68.836
200109	Materiale si prestari de servicii cu caracter functional	32.350.000	37.400.000	33.723.510	3.676.490



Capitol / Grupa / Titlu Articol/Alineat	Denumire indicator	Credite bugetare		Plati efectuate	Diferente
		initiale	definitive		
A	B	1	2	3	4=2-3
200130	Alte bunuri si servicii pentru intretinere si functionare	240.000	275.000	165.605	109.395
2002	Reparatii curente	2.150.000	1.058.000	27.933	1.030.067
2004	Medicamente si materiale sanitare	149.000	149.000	147.608	1.392
200404	Dezinfectanti	149.000	149.000	147.608	1.392
2005	Bunuri de natura obiectelor de inventar	381.000	298.000	284.295	13.705
200501	Uniforme si echipament	208.000	208.000	202.199	5.801
200530	Alte obiecte de inventar	173.000	90.000	82.096	7.904
2006	Deplasari, detasari, transferari	2.000	11.000		11.000
200601	Deplasari interne, detasari, transferari	1.000	11.000		11.000
200602	Deplasari in strainatate	1.000			
2011	Carti, publicatii si materiale documentare	6.000	6.000	4.662	1.338
2012	Consultanta si expertiza	260.000	259.000	222.240	36.760
2013	Pregatire profesionala	15.000	4.000	2.180	1.820
2014	Protectia muncii	64.000	76.000	62.592	13.408
2025	Cheltuieli judiciare si extrajudiciare derivate din actiuni in reprezentarea intereselor statului, potrivit dispozitiilor legale		17.000	16.800	200
2030	Alte cheltuieli	740.000	760.000	585.212	174.788
203003	Prime de asigurare non-viata		5.000		5.000
203030	Alte cheltuieli cu bunuri si servicii	740.000	755.000	585.212	169.788
59	TITLUL XI ALTE CHELTUIELI	554.000	504.000	486.985	17.015
5917	Despagubiri civile	14.000	14.000	3.130	10.870
5940	Sume aferente persoanelor cu handicap neincadrate	540.000	490.000	483.855	6.145
70	CHELTUIELI DE CAPITAL	2.631.000	2.731.000	2.574.151	156.849
71	TITLUL XV ACTIVE NEFINANCIARE	2.631.000	2.731.000	2.574.151	156.849
7101	Active fixe	2.631.000	2.731.000	2.574.151	156.849
710102	Masini, echipamente si mijloace de transport	2.267.000	2.267.000	2.240.851	26.149
710130	Alte active fixe (inclusiv reparatii capitale)	364.000	464.000	333.300	130.700
84	PLATI EFECTUATE IN ANII PRECEDENTI SI RECUPERATE IN ANUL CURENT		-386.000	-385.353	-647
85	Titlul XXI PLATI EFECTUATE IN ANII PRECEDENTI SI RECUPERATE IN ANUL CURENT		-386.000	-385.353	-647
8501	Plati efectuate in anii precedenti si recuperate in anul curent		-386.000	-385.353	-647
850101	Plati efectuate in anii precedenti si recuperate in anul curent (SF)		-386.000	-385.353	-647
6110	ORDINE PUBLICA SI SIGURANTA NATIONALA	73.437.000	64.480.000	63.384.317	1.095.683
01	CHELTUIELI CURENTE	73.437.000	65.031.000	63.936.317	1.094.683
10	TITLUL I CHELTUIELI DE PERSONAL	69.924.000	61.770.000	61.374.406	395.594
1001	Cheltuieli salariale in bani	60.800.000	56.513.000	56.128.801	384.199
100101	Salarii de baza	54.000.000	49.000.000	48.634.979	365.021
100105	Sporuri pentru conditii de munca	5.700.000	3.950.000	3.939.454	10.546
100130	Alte drepturi salariale in bani	1.100.000	3.563.000	3.554.368	8.632
1002	Cheltuieli salariale in natura	7.774.000	4.077.000	4.075.270	1.730
100202	Norme de hrana	7.400.000	3.947.000	3.946.870	130
100206	Vouchere de vacanta	374.000	130.000	128.400	1.600
1003	Contributii	1.350.000	1.180.000	1.170.335	9.665
100307	Contributia asiguratorie pentru munca	1.350.000	1.180.000	1.170.335	9.665
20	TITLUL II BUNURI SI SERVICII	3.513.000	3.261.000	2.561.911	699.089
2001	Bunuri si servicii	2.710.000	2.891.000	2.269.353	621.647
200101	Furnituri de birou	120.000	80.000	46.164	33.836
200102	Materiale pentru curatenie	30.000	20.000	19.092	908
200103	Incalzit, iluminat si forta motrica	400.000	500.000	361.211	148.789
200104	Apa, canal si salubritate	60.000	65.000	36.344	28.656
200105	Carburanti si lubrifianti	400.000	335.000	303.458	31.542
200106	Piese de schimb	300.000	270.000	227.936	42.064
200108	Posta, telecomunicatii, radio, tv,				

Capitol / Grupa / Titlu Articol/Alineat	Denumire indicator	Credite bugetare		Plati efectuate	Diferente
		initiale	definitive		
A	B	1	2	3	4=2-3
	internet	500.000	495.000	413.926	81.074
200130	Alte bunuri si servicii pentru intretinere si functionare	900.000	1.126.000	871.222	254.778
2002	Reparatii curente	10.000	35.000	24.513	10.487
2005	Bunuri de natura obiectelor de inventar	310.000			
200501	Uniforme si echipament	300.000			
200530	Alte obiecte de inventar	10.000			
2012	Consultanta si expertiza	50.000	1.000		1.000
2013	Pregatire profesionala	100.000	8.000	7.700	300
2014	Protectia muncii	13.000	1.000	954	46
2030	Alte cheltuieli	320.000	325.000	259.391	65.609
203003	Prime de asigurare non-viata	160.000	165.000	122.564	42.436
203004	Chirii	110.000	110.000	94.747	15.253
203030	Alte cheltuieli cu bunuri si servicii	50.000	50.000	42.080	7.920
70	CHELTUIELI DE CAPITAL		1.000		1.000
71	TITLUL XV ACTIVE NEFINANCIARE		1.000		1.000
7101	Active fixe		1.000		1.000
710102	Masini, echipamente si mijloace de transport		1.000		1.000
84	PLATI EFECTUATE IN ANII PRECEDENTI SI RECUPERATE IN ANUL CURENT		-552.000	-552.000	
85	Titlul XXI PLATI EFECTUATE IN ANII PRECEDENTI SI RECUPERATE IN ANUL CURENT		-552.000	-552.000	
8501	Plati efectuate in anii precedenti si recuperate in anul curent		-552.000	-552.000	
850101	Plati efectuate in anii precedenti si recuperate in anul curent (SF)		-552.000	-552.000	
6510	INVATAMANT	34.475.000	31.266.000	25.331.541	5.934.459
01	CHELTUIELI CURENTE	34.195.000	31.277.000	25.347.628	5.929.372
10	TITLUL I CHELTUIELI DE PERSONAL	7.155.000	6.578.000	6.572.584	5.416
1001	Cheltuieli salariale in bani	6.894.000	6.412.000	6.408.377	3.623
100101	Salarii de baza	5.933.000	5.800.000	5.800.000	
100105	Sporuri pentru conditii de munca	715.000	415.000	411.800	3.200
100117	Indemnizatii de hrana	246.000	197.000	196.577	423
1002	Cheltuieli salariale in natura	111.000	22.000	22.000	
100206	Vouchere de vacanta	111.000	22.000	22.000	
1003	Contributii	150.000	144.000	142.207	1.793
100307	Contributia asiguratorie pentru munca	150.000	144.000	142.207	1.793
20	TITLUL II BUNURI SI SERVICII	26.924.000	24.577.000	18.668.881	5.908.119
2001	Bunuri si servicii	2.974.000	3.465.000	2.668.655	796.345
200101	Furnituri de birou	20.000	10.000	9.485	515
200102	Materiale pentru curatenie	10.000			
200103	Incalzit, iluminat si forta motrica	490.000	314.000	300.606	13.394
200104	Apa, canal si salubritate	55.000	29.000	26.848	2.152
200105	Carburanti si lubrifianti	108.000	77.000	74.380	2.620
200106	Piese de schimb	50.000	3.000	2.654	346
200107	Transport	320.000	524.000	470.772	53.228
200108	Posta, telecomunicatii, radio, tv, internet	80.000	47.000	46.234	766
200109	Materiale si prestari de servicii cu caracter functional	1.067.000	1.690.000	1.114.229	575.771
200130	Alte bunuri si servicii pentru intretinere si functionare	774.000	771.000	623.447	147.553
2002	Reparatii curente	100.000	1.001.000	1.000.140	860
2005	Bunuri de natura obiectelor de inventar	470.000	195.000	187.284	7.716
200530	Alte obiecte de inventar	470.000	195.000	187.284	7.716
2010	Cercetare-dezvoltare	100.000			
2012	Consultanta si expertiza	500.000	302.000	215.364	86.636
2013	Pregatire profesionala	100.000	1.000	250	750
2014	Protectia muncii	50.000	80.000	25.441	54.559
2030	Alte cheltuieli	22.630.000	19.533.000	14.571.747	4.961.253
203001	Reclama si publicitate	50.000			
203003	Prime de asigurare non-viata	30.000	20.000	19.058	942

Capitol / Grupa / Titlu Articol/Alineat	Denumire indicator	Credite bugetare		Plati efectuate	Diferente
		initiale	definitive		
A	B	1	2	3	4=2-3
203004	Chirii	150.000	117.000	77.188	39.812
203030	Alte cheltuieli cu bunuri si servicii	22.400.000	19.396.000	14.475.501	4.920.499
58	TITLUL X PROIECTE CU FINANTARE DIN FONDURI EXTERNE NERAMBURSABILE AFERENTE CADRULUI FINANCIAR 2014-2020 SI DIN FONDUL DE MODERNIZARE	16.000	16.000	719	15.281
5815	Alte programe comunitare finantate in perioada 2014-2020 (APC)	16.000	16.000	719	15.281
581502	Finantare externa nerambursabila	16.000	16.000	719	15.281
59	TITLUL XI ALTE CHELTUIELI	100.000	106.000	105.444	556
5940	Sume aferente persoanelor cu handicap neincadrate	100.000	106.000	105.444	556
70	CHELTUIELI DE CAPITAL	280.000	11.000	5.913	5.087
71	TITLUL XV ACTIVE NEFINANCIARE	280.000	11.000	5.913	5.087
7101	Active fixe	280.000	11.000	5.913	5.087
710101	Constructii	200.000	1.000		1.000
710130	Alte active fixe (inclusiv reparatii capitale)	80.000	10.000	5.913	4.087
84	PLATI EFECTUATE IN ANII PRECEDENTI SI RECUPERATE IN ANUL CURENT		-22.000	-22.000	
85	Titlul XXI PLATI EFECTUATE IN ANII PRECEDENTI SI RECUPERATE IN ANUL CURENT		-22.000	-22.000	
8501	Plati efectuate in anii precedenti si recuperate in anul curent		-22.000	-22.000	
850101	Plati efectuate in anii precedenti si recuperate in anul curent (SF)		-22.000	-22.000	
6610	SANATATE	3.295.794.000	3.235.700.000	2.499.161.182	736.538.818
01	CHELTUIELI CURENTE	3.153.964.000	3.041.959.000	2.353.427.582	688.531.418
10	TITLUL I CHELTUIELI DE PERSONAL	1.545.433.000	1.485.817.000	1.333.518.139	152.298.861
1001	Cheltuieli salariale in bani	1.493.315.000	1.438.897.000	1.299.385.580	139.511.420
100101	Salarii de baza	997.016.000	964.513.000	904.791.138	59.721.862
100105	Sporuri pentru conditii de munca	229.787.000	220.690.000	192.336.156	28.353.844
100106	Alte sporuri	80.836.000	76.891.000	61.970.449	14.920.551
100110	Fond pentru posturi ocupate prin cumul	18.671.000	17.871.000	15.247.968	2.623.032
100111	Fond aferent platii cu ora	54.771.000	54.296.000	46.095.802	8.200.198
100112	Indemnizatii platite unor persoane din afara unitatii	312.000	313.000	45.604	267.396
100113	Drepturi de delegare	38.000	38.000	92	37.908
100114	Indemnizatii de detasare	50.000	50.000		50.000
100115	Alocatii pentru transportul la si de la locul de munca	20.000	20.000		20.000
100117	Indemnizatii de hrana	36.143.000	32.720.000	23.303.988	9.416.012
100130	Alte drepturi salariale in bani	75.671.000	71.495.000	55.594.383	15.900.617
1002	Cheltuieli salariale in natura	11.344.000	8.003.000	3.020.650	4.982.350
100206	Vouchere de vacanta	11.344.000	8.003.000	3.020.650	4.982.350
1003	Contributii	40.774.000	38.917.000	31.111.909	7.805.091
100301	Contributii de asigurari sociale de stat	2.029.000	1.984.000	1.197.997	786.003
100307	Contributia asiguratorie pentru munca	38.745.000	36.933.000	29.913.912	7.019.088
20	TITLUL II BUNURI SI SERVICII	1.543.515.000	1.490.827.000	992.384.010	498.442.990
2001	Bunuri si servicii	427.799.000	438.296.000	284.816.621	153.479.379
200101	Furnituri de birou	6.589.000	5.704.000	2.881.491	2.822.509
200102	Materiale pentru curatenie	13.481.000	13.765.000	8.270.609	5.494.391
200103	Incalzit, iluminat si forta motrica	67.658.000	75.024.000	42.050.730	32.973.270
200104	Apa, canal si salubritate	22.534.000	21.456.000	11.608.169	9.847.831
200105	Carburanti si lubrifianti	823.000	708.000	279.383	428.617
200106	Piese de schimb	15.655.000	15.055.000	8.980.341	6.074.659
200107	Transport	519.000	508.000	372.416	135.584
200108	Posta, telecomunicatii, radio, tv, internet	3.144.000	2.961.000	1.847.862	1.113.138
200109	Materiale si prestari de servicii cu caracter functional	135.537.000	133.215.000	94.303.003	38.911.997
200130	Alte bunuri si servicii pentru				

Capitol / Grupa / Titlu Articol/Alineat	Denumire indicator	Credite bugetare		Plati efectuate	Diferente
		initiale	definitive		
A	B	1	2	3	4=2-3
	intretinere si functionare	161.859.000	169.900.000	114.222.617	55.677.383
2002	Reparatii curente	20.596.000	18.744.000	5.875.306	12.868.694
2003	Hrana	44.025.000	44.241.000	29.466.334	14.774.666
200301	Hrana pentru oameni	44.025.000	44.241.000	29.466.334	14.774.666
2004	Medicamente si materiale sanitare	983.993.000	923.783.000	649.974.389	273.808.611
200401	Medicamente	704.135.000	659.711.000	480.795.888	178.915.112
200402	Materiale sanitare	191.192.000	178.705.000	111.626.967	67.078.033
200403	Reactivi	65.611.000	66.726.000	46.432.018	20.293.982
200404	Dezinfectanti	23.055.000	18.641.000	11.119.516	7.521.484
2005	Bunuri de natura obiectelor de inventar	25.856.000	18.806.000	6.415.306	12.390.694
200501	Uniforme si echipament	4.355.000	3.099.000	935.917	2.163.083
200503	Lenjerie si accesorii de pat	4.399.000	3.446.000	1.595.467	1.850.533
200530	Alte obiecte de inventar	17.102.000	12.261.000	3.883.922	8.377.078
2006	Deplasari, detasari, transferari	1.123.000	655.000	264.775	390.225
200601	Deplasari interne, detasari, transferari	903.000	535.000	234.712	300.288
200602	Deplasari in strainatate	220.000	120.000	30.063	89.937
2009	Materiale de laborator	5.587.000	6.123.000	2.823.125	3.299.875
2010	Cercetare-dezvoltare	30.000	47.000	16.700	30.300
2011	Carti, publicatii si materiale documentare	152.500	142.000	27.084	114.916
2012	Consultanta si expertiza	3.413.000	2.993.000	1.705.221	1.287.779
2013	Pregatire profesionala	2.127.000	1.407.000	400.416	1.006.584
2014	Protectia muncii	2.018.000	1.935.000	939.280	995.720
2030	Alte cheltuieli	26.795.500	33.655.000	9.659.453	23.995.547
203001	Reclama si publicitate	25.000	25.000		25.000
203003	Prime de asigurare non-viata	630.000	460.000	266.360	193.640
203004	Chirii	3.451.000	2.909.000	1.486.743	1.422.257
203030	Alte cheltuieli cu bunuri si servicii	22.689.500	30.261.000	7.906.350	22.354.650
56	TITLUL VIII PROIECTE CU FINANTARE DIN FONDURI EXTERNE NERAMBURSABILE (FEN) POSTADERARE		138.000	100.000	38.000
5649	Programe finantate din Fondul Social European (FSE), aferente cadrului financiar 2021-2027		138.000	100.000	38.000
564901	Finantare nationala		24.000		24.000
564902	Finantare externa nerambursabila		114.000	100.000	14.000
59	TITLUL XI ALTE CHELTUIELI	16.873.000	16.499.000	9.509.180	6.989.820
5911	Asociatii si fundatii	10.000	10.000	6.000	4.000
5917	Despagubiri civile	4.026.000	4.026.000	13.433	4.012.567
5940	Sume aferente persoanelor cu handicap neincadrate	12.837.000	12.463.000	9.489.747	2.973.253
60	TITLUL XII PROIECTE CU FINANTARE DIN SUMELE REPREZENTAND ASISTENTA FINANCIARA NERAMBURSABILA AFERENTA PNRR	48.143.000	48.678.000	17.916.253	30.761.747
6001	Fonduri europene nerambursabile	40.456.000	40.456.000	14.982.086	25.473.914
6003	Sume aferente TVA	7.687.000	8.222.000	2.934.167	5.287.833
70	CHELTUIELI DE CAPITAL	141.830.000	199.970.000	159.025.954	40.944.046
71	TITLUL XV ACTIVE NEFINANCIARE	141.830.000	199.970.000	159.025.954	40.944.046
7101	Active fixe	140.330.000	199.820.000	158.902.195	40.917.805
710101	Constructii	9.698.000	10.067.000	8.398.988	1.668.012
710102	Masini, echipamente si mijloace de transport	124.271.000	182.696.000	147.012.148	35.683.852
710103	Mobilier, aparatura birotica si alte active corporale	2.803.000	3.007.000	1.028.839	1.978.161
710130	Alte active fixe (inclusiv reparatii capitale)	3.558.000	4.050.000	2.462.220	1.587.780
7103	Reparatii capitale aferente activelor fixe	1.500.000	150.000	123.759	26.241
84	PLATI EFECTUATE IN ANII PRECEDENTI SI RECUPERATE IN ANUL CURENT		-6.229.000	-13.292.354	7.063.354
85	Titulul XXI PLATI EFECTUATE IN ANII PRECEDENTI SI RECUPERATE IN ANUL CURENT		-6.229.000	-13.292.354	7.063.354

Capitol / Grupa / Titlu Articol/Alineat	Denumire indicator	Credite bugetare		Plati efectuate	Diferente
		initiale	definitive		
A	B	1	2	3	4=2-3
8501	Plati efectuate in anii precedenti si recuperate in anul curent		-6.229.000	-13.292.354	7.063.354
850101	Plati efectuate in anii precedenti si recuperate in anul curent (SF)		-6.229.000	-13.292.354	7.063.354
6710	CULTURA, RECREERE SI RELIGIE	621.116.000	689.569.000	503.342.501	186.226.499
01	CHELTUIELI CURENTE	602.726.000	683.227.000	503.239.519	179.987.481
10	TITLUL I CHELTUIELI DE PERSONAL	262.882.000	261.942.000	250.290.306	11.651.694
1001	Cheltuieli salariale in bani	253.557.000	253.384.000	242.810.001	10.573.999
100101	Salarii de baza	216.067.000	219.814.000	213.885.668	5.928.332
100105	Sporuri pentru conditii de munca	14.718.000	12.161.000	10.044.711	2.116.289
100106	Alte sporuri	4.307.000	3.727.000	3.164.928	562.072
100110	Fond pentru posturi ocupate prin cumul	7.432.000	7.465.000	7.161.926	303.074
100112	Indemnizatii platite unor persoane din afara unitatii	48.000	48.000	405	47.595
100113	Drepturi de delegare	279.000	62.000	6.682	55.318
100116	Alocatii pentru locuinte	492.000	494.000	218.206	275.794
100117	Indemnizatii de hrana	8.840.000	8.296.000	7.303.538	992.462
100130	Alte drepturi salariale in bani	1.374.000	1.317.000	1.023.937	293.063
1002	Cheltuieli salariale in natura	2.001.000	1.356.000	720.177	635.823
100206	Vouchere de vacanta	2.001.000	1.356.000	720.177	635.823
1003	Contributii	7.324.000	7.202.000	6.760.128	441.872
100306	Contributii pentru concedii si indemnizatii	130.000	44.000	35.392	8.608
100307	Contributia asiguratorie pentru munca	6.747.000	6.711.000	6.309.712	401.288
100308	Contributii platite de angajator in numele angajatului	447.000	447.000	415.024	31.976
20	TITLUL II BUNURI SI SERVICII	334.805.000	416.951.000	249.179.803	167.771.197
2001	Bunuri si servicii	167.000.000	228.304.000	134.258.722	94.045.278
200101	Furnituri de birou	853.000	712.000	395.455	316.545
200102	Materiale pentru curatenie	1.298.000	1.165.000	763.885	401.115
200103	Incalzit, iluminat si forta motrica	16.858.000	17.080.000	11.715.797	5.364.203
200104	Apa, canal si salubritate	20.719.000	33.968.000	11.311.667	22.656.333
200105	Carburanti si lubrifianti	2.217.000	2.431.000	1.836.719	594.281
200106	Piese de schimb	788.000	783.000	204.965	578.035
200107	Transport	64.000	15.000	2.372	12.628
200108	Posta, telecomunicatii, radio, tv, internet	1.306.000	1.210.000	1.055.962	154.038
200109	Materiale si prestari de servicii cu caracter functional	103.401.000	134.282.000	86.568.672	47.713.328
200130	Alte bunuri si servicii pentru intretinere si functionare	19.496.000	36.658.000	20.403.228	16.254.772
2002	Reparatii curente	28.271.000	28.817.000	5.431.941	23.385.059
2003	Hrana	3.067.000	3.288.000	2.366.552	921.448
200301	Hrana pentru oameni	115.000	115.000	59.150	55.850
200302	Hrana pentru animale	2.952.000	3.173.000	2.307.402	865.598
2004	Medicamente si materiale sanitare	216.000	143.000	92.502	50.498
200401	Medicamente	62.000	57.000	28.928	28.072
200402	Materiale sanitare	32.000	24.000	12.555	11.445
200404	Dezinfectanti	122.000	62.000	51.019	10.981
2005	Bunuri de natura obiectelor de inventar	1.829.000	1.234.000	830.924	403.076
200530	Alte obiecte de inventar	1.829.000	1.234.000	830.924	403.076
2006	Deplasari, detasari, transferari	566.000	114.000	53.289	60.711
200601	Deplasari interne, detasari, transferari	366.000	43.000	5.131	37.869
200602	Deplasari in strainatate	200.000	71.000	48.158	22.842
2011	Carti, publicatii si materiale documentare	83.000	55.000	19.621	35.379
2012	Consultanta si expertiza	1.476.000	1.390.000	906.748	483.252
2013	Pregatire profesionala	450.000	185.000	60.660	124.340
2014	Protectia muncii	1.514.000	1.614.000	1.142.054	471.946
2019	Contributii ale administratiei publice locale la realizarea unor lucrari si servicii de interes public local, in baza unor conventii sau contracte de asociere	26.950.000	26.950.000	13.500.000	13.450.000
2025	Cheltuieli judiciare si extrajudiciare				

Capitol / Grupa / Titlu Articol/Alineat	Denumire indicator	Credite bugetare		Plati efectuate	Diferente
		initiale	definitive		
A	B	1	2	3	4=2-3
	derivate din actiuni in reprezentarea intereselor statului, potrivit dispozitiilor legale	826.000	841.000	819.929	21.071
2030	Alte cheltuieli	102.557.000	124.016.000	89.696.861	34.319.139
203001	Reclama si publicitate	1.016.000	1.011.000	430.598	580.402
203003	Prime de asigurare non-viata	239.000	190.000	75.838	114.162
203004	Chirii	12.491.000	13.236.000	11.336.089	1.899.911
203030	Alte cheltuieli cu bunuri si servicii	88.811.000	109.579.000	77.854.336	31.724.664
58	TITLUL X PROIECTE CU FINANTARE DIN FONDURI EXTERNE NERAMBURSABILE AFERENTE CADRULUI FINANCIAR 2014-2020 SI DIN FONDUL DE MODERNIZARE	65.000			
5816	Alte facilitati si instrumente postaderare (AFIP)	65.000			
581601	Finantarea nationala	9.000			
581602	Finantare externa nerambursabila	56.000			
59	TITLUL XI ALTE CHELTUIELI	4.974.000	4.334.000	3.769.410	564.590
5917	Despagubiri civile	1.787.000	1.037.000	839.514	197.486
5940	Sume aferente persoanelor cu handicap neincadrate	3.187.000	3.297.000	2.929.896	367.104
70	CHELTUIELI DE CAPITAL	18.422.000	8.555.000	2.301.316	6.253.684
71	TITLUL XV ACTIVE NEFINANCIARE	18.422.000	8.555.000	2.301.316	6.253.684
7101	Active fixe	18.001.000	8.244.000	2.301.316	5.942.684
710101	Constructii	6.392.000	1.646.000	71.871	1.574.129
710102	Masini, echipamente si mijloace de transport	8.703.000	4.583.000	2.077.286	2.505.714
710103	Mobilier, aparatura birotica si alte active corporale	1.250.000	571.000	59.884	511.116
710104	Microbuze scolare				
710130	Alte active fixe (inclusiv reparatii capitale)	1.656.000	1.444.000	92.275	1.351.725
7103	Reparatii capitale aferente activelor fixe	421.000	311.000		311.000
84	PLATI EFECTUATE IN ANII PRECEDENTI SI RECUPERATE IN ANUL CURENT	-32.000	-2.213.000	-2.198.334	-14.666
85	Titlul XXI PLATI EFECTUATE IN ANII PRECEDENTI SI RECUPERATE IN ANUL CURENT	-32.000	-2.213.000	-2.198.334	-14.666
8501	Plati efectuate in anii precedenti si recuperate in anul curent	-32.000	-2.213.000	-2.198.334	-14.666
850101	Plati efectuate in anii precedenti si recuperate in anul curent (SF)	-32.000	-2.213.000	-2.198.334	-14.666
7010	LOCUINTE, SERVICII SI DEZVOLTARE PUBLICA	146.352.000	124.250.000	70.301.806	53.948.194
01	CHELTUIELI CURENTE	73.599.000	69.052.000	48.699.343	20.352.657
10	TITLUL I CHELTUIELI DE PERSONAL	12.668.000	12.668.000	11.734.408	933.592
1001	Cheltuieli salariale in bani	12.347.000	12.337.000	11.435.819	901.181
100101	Salarii de baza	10.839.000	10.839.000	10.607.615	231.385
100105	Sporuri pentru conditii de munca	1.159.000	1.146.000	632.116	513.884
100112	Indemnizatii platite unor persoane din afara unitatii	5.000	5.000	1.990	3.010
100113	Drepturi de delegare	3.000	3.000		3.000
100117	Indemnizatii de hrana	326.000	326.000	177.473	148.527
100130	Alte drepturi salariale in bani	15.000	18.000	16.625	1.375
1002	Cheltuieli salariale in natura	68.000	68.000	41.133	26.867
100206	Vouchere de vacanta	68.000	68.000	41.133	26.867
1003	Contributii	253.000	263.000	257.456	5.544
100307	Contributia asiguratorie pentru munca	253.000	263.000	257.456	5.544
20	TITLUL II BUNURI SI SERVICII	7.461.000	6.393.000	3.897.308	2.495.692
2001	Bunuri si servicii	1.648.000	1.601.000	1.071.523	529.477
200101	Furnituri de birou	28.000	9.000	17.189	1.831
200103	Incalzit, iluminat si forta motrica	70.000	72.000	63.802	8.198
200104	Apa, canal si salubritate	30.000	30.000	20.847	9.153
200105	Carburanti si lubrifianti	51.000	51.000	13.746	37.254
200108	Posta, telecomunicatii, radio, tv,				

Capitol / Grupa / Titlu Articol/Alineat	Denumire indicator	Credite bugetare		Plati efectuate	Diferente
		initiale	definitive		
A	B	1	2	3	4=2-3
	internet	219.000	139.000	82.963	56.037
200109	Materiale si prestari de servicii cu caracter functional	60.000	60.000	37.051	22.949
200130	Alte bunuri si servicii pentru intretinere si functionare	1.190.000	1.240.000	845.945	394.055
2002	Reparatii curente	1.000.000	650.000	271.828	378.172
2005	Bunuri de natura obiectelor de inventar	10.000	2.000		2.000
200530	Alte obiecte de inventar	10.000	2.000		2.000
2006	Deplasari, detasari, transferari	25.000	15.000		15.000
200601	Deplasari interne, detasari, transferari	10.000			
200602	Deplasari in strainatate	15.000	15.000		15.000
2012	Consultanta si expertiza		60.000		60.000
2014	Protectia muncii	85.000	85.000	28.359	56.641
2024	Comisioane si alte costuri aferente imprumuturilor		100.000		100.000
202401	Comisioane si alte costuri aferente imprumuturilor externe		100.000		100.000
2025	Cheltuieli judiciare si extrajudiciare derivate din actiuni in reprezentarea intereselor statului, potrivit dispozitiilor legale	15.000	10.000		10.000
2030	Alte cheltuieli	4.678.000	3.870.000	2.525.598	1.344.402
203001	Reclama si publicitate	30.000	20.000	13.730	6.270
203003	Prime de asigurare non-viata	109.000	109.000	46.068	62.932
203004	Chirii	1.972.000	2.437.000	1.737.687	699.313
203030	Alte cheltuieli cu bunuri si servicii	2.567.000	1.304.000	728.113	575.887
59	TITLUL XI ALTE CHELTUIELI	132.000	132.000	120.132	11.868
5940	Sume aferente persoanelor cu handicap neincadrate	132.000	132.000	120.132	11.868
60	Titlul XII PROIECTE CU FINANTARE DIN SUMELE REPREZENTAND ASISTENTA FINANCIARA NERAMBURSABILA AFERENTA PNRR		49.820.000	32.931.920	16.888.080
6001	Fonduri europene nerambursabile		41.865.000	27.212.455	14.652.545
6003	Sume aferente TVA		7.955.000	5.719.465	2.235.535
61	Titlul XIII PROIECTE CU FINANTARE DIN SUMELE AFERENTE COMPONENTEI DE IMPRUMUT A PNRR	53.338.000	39.000	15.575	23.425
6101	Fonduri din imprumut rambursabil	44.819.000	25.000	13.088	11.912
6103	Sume aferente TVA	8.519.000	14.000	2.487	11.513
70	CHELTUIELI DE CAPITAL	72.753.000	55.198.000	21.602.463	33.595.537
71	TITLUL XV ACTIVE NEFINANCIARE	72.753.000	55.198.000	21.602.463	33.595.537
7101	Active fixe	57.626.000	44.916.000	17.453.114	27.462.886
710101	Constructii	57.516.000	44.910.000	17.447.114	27.462.886
710102	Masini, echipamente si mijloace de transport	110.000	6.000	6.000	
7103	Reparatii capitale aferente activelor fixe	15.127.000	10.282.000	4.149.349	6.132.651
7410	PROTECTIA MEDIULUI	30.414.000	30.414.000	22.448.502	7.965.498
01	CHELTUIELI CURENTE	27.333.000	28.453.000	21.260.139	7.192.861
10	TITLUL I CHELTUIELI DE PERSONAL	8.150.000	7.613.000	7.197.565	415.435
1001	Cheltuieli salariale in bani	7.912.000	7.429.000	7.030.315	398.685
100101	Salarii de baza	6.390.000	6.484.000	6.356.438	127.562
100105	Sporuri pentru conditii de munca	650.000	640.000	417.972	222.028
100106	Alte sporuri	542.000			
100117	Indemnizatii de hrana	310.000	285.000	245.737	39.263
100130	Alte drepturi salariale in bani	20.000	20.000	10.168	9.832
1002	Cheltuieli salariale in natura	16.000	16.000	9.854	6.146
100206	Vouchere de vacanta	16.000	16.000	9.854	6.146
1003	Contributii	222.000	168.000	157.396	10.604
100307	Contributia asiguratorie pentru munca	222.000	168.000	157.396	10.604
20	TITLUL II BUNURI SI SERVICII	19.064.000	20.714.000	13.939.984	6.774.016
2001	Bunuri si servicii	13.341.000	16.122.000	10.413.646	5.708.354
200101	Furnituri de birou	20.000	13.000	10.468	2.532

Capitol / Grupa / Titlu Articol/Alineat	Denumire indicator	Credite bugetare		Plati efectuate	Diferente
		initiale	definitive		
A	B	1	2	3	4=2-3
200102	Materiale pentru curatenie	42.000	33.000	29.024	3.976
200103	Incalzit, iluminat si forta motrica	352.000	392.000	248.435	143.565
200104	Apa, canal si salubritate	1.020.000	1.075.000	786.829	288.171
200105	Carburanti si lubrifianti	160.000	196.000	160.090	35.910
200106	Piese de schimb	18.000	11.000	5.699	5.301
200108	Posta, telecomunicatii, radio, tv, internet	34.000	33.000	25.594	7.406
200109	Materiale si prestari de servicii cu caracter functional	6.430.000	9.532.000	5.773.087	3.758.913
200130	Alte bunuri si servicii pentru intretinere si functionare	5.265.000	4.837.000	3.374.420	1.462.580
2002	Reparatii curente	1.230.000	906.000	854.339	51.661
2003	Hrana	2.500.000	2.300.000	1.537.761	762.239
200302	Hrana pentru animale	2.500.000	2.300.000	1.537.761	762.239
2004	Medicamente si materiale sanitare	70.000	70.000	43.199	26.801
200404	Dezinfectanti	70.000	70.000	43.199	26.801
2005	Bunuri de natura obiectelor de inventar	330.000	328.000	305.629	22.371
200501	Uniforme si echipament	50.000	51.000	43.750	7.250
200530	Alte obiecte de inventar	280.000	277.000	261.879	15.121
2006	Deplasari, detasari, transferari	12.000	20.000	14.790	5.210
200601	Deplasari interne, detasari, transferari	12.000	20.000	14.790	5.210
2011	Carti, publicatii si materiale documentare	3.000			
2012	Consultanta si expertiza	223.000	203.000	141.487	61.513
2013	Pregatire profesionala	28.000	13.000	12.300	700
2014	Protectia muncii	235.000	111.000	65.019	45.981
2025	Cheltuieli judiciare si extrajudiciare derivate din actiuni in reprezentarea intereselor statului, potrivit dispozitiilor legale	1.000	1.000		1.000
2030	Alte cheltuieli	1.091.000	640.000	551.814	88.186
203001	Reclama si publicitate	42.000	28.000	23.145	4.855
203002	Protocol si reprezentare	3.000			
203003	Prime de asigurare non-viata	30.000	64.000	57.067	6.933
203004	Chirii	715.000	167.000	126.456	40.544
203030	Alte cheltuieli cu bunuri si servicii	301.000	381.000	345.146	35.854
59	TITLUL XI ALTE CHELTUIELI	119.000	126.000	122.590	3.410
5940	Sume aferente persoanelor cu handicap neincadrate	119.000	126.000	122.590	3.410
70	CHELTUIELI DE CAPITAL	3.081.000	1.961.000	1.228.661	732.339
71	TITLUL XV ACTIVE NEFINANCIARE	3.081.000	1.961.000	1.228.661	732.339
7101	Active fixe	2.081.000	961.000	229.876	731.124
710101	Constructii	2.011.000	891.000	190.876	700.124
710130	Alte active fixe (inclusiv reparatii capitale)	70.000	70.000	39.000	31.000
7103	Reparatii capitale aferente activelor fixe	1.000.000	1.000.000	998.785	1.215
84	TITLUL XV PLATI EFECTUATE IN ANII PRECEDENTI SI RECUPERATE IN ANUL CURENT			-40.298	40.298
85	Titlul XXI PLATI EFECTUATE IN ANII PRECEDENTI SI RECUPERATE IN ANUL CURENT			-40.298	40.298
8501	Plati efectuate in anii precedenti si recuperate in anul curent			-40.298	40.298
850101	Plati efectuate in anii precedenti si recuperate in anul curent (SF)			-40.298	40.298
990010	EXCEDENT/DEFICIT			51.455.970	-51.455.970
<b>5010</b>	<b>TOTAL CHELTUIELI-SECTIUNEA FUNCTIONARE</b>	<b>3.945.295.000</b>	<b>3.894.480.000</b>	<b>3.026.573.022</b>	<b>867.906.978</b>
01	CHELTUIELI CURENTE	3.945.327.000	3.903.882.000	3.043.063.361	860.818.639
10	TITLUL I CHELTUIELI DE PERSONAL	1.947.726.000	1.875.680.000	1.709.836.627	165.843.373
20	TITLUL II BUNURI SI SERVICII	1.974.849.000	2.006.501.000	1.319.112.998	687.388.007
57	TITLUL VIII ASISTENTA SOCIALA				

Capitol / Grupa / Titlu Articol/Alineat	Denumire indicator	Credite bugetare		Plati efectuate	Diferente
		initiale	definitive		
A	B	1	2	3	4=2-3
59	TITLUL XI ALTE CHELTUIELI	22.752.000	21.701.000	14.113.741	7.587.259
84	PLATI EFECTUATE IN ANII PRECEDENTI SI RECUPERATE IN ANUL CURENT	-32.000	-9.402.000	-16.490.339	7.088.339
85	Titlul XXI PLATI EFECTUATE IN ANII PRECEDENTI SI RECUPERATE IN ANUL CURENT	-32.000	-9.402.000	-16.490.339	7.088.339
5410	ALTE SERVICII PUBLICE GENERALE	81.635.000	83.188.000	77.731.947	5.456.053
01	CHELTUIELI CURENTE	81.635.000	83.574.000	78.117.300	5.456.700
10	TITLUL I CHELTUIELI DE PERSONAL	41.514.000	39.292.000	39.149.219	142.781
1001	Cheltuieli salariale in bani	40.154.000	38.235.000	38.114.794	120.206
100101	Salarii de baza	35.075.000	34.268.000	34.218.996	49.004
100105	Sporuri pentru conditii de munca	3.419.000	2.621.000	2.578.449	42.551
100112	Indemnizatii platite unor persoane din afara unitatii			405	595
100113	Drepturi de delegare	2.000	1.000		5.000
100117	Indemnizatii de hrana	5.000	5.000		11.204
100130	Alte drepturi salariale in bani	1.280.000	1.128.000	1.116.796	11.852
1002	Cheltuieli salariale in natura	373.000	212.000	200.148	11.852
100206	Vouchere de vacanta	310.000	174.000	168.800	5.200
1003	Contributii	310.000	174.000	168.800	5.200
100307	Contributia asiguratorie pentru munca	1.050.000	883.000	865.625	17.375
20	TITLUL II BUNURI SI SERVICII	1.050.000	883.000	865.625	17.375
2001	Bunuri si servicii	39.567.000	43.778.000	38.481.096	5.296.904
200101	Furnituri de birou	35.800.000	41.140.000	37.127.574	4.012.426
200102	Materiale pentru curatenie	255.000	240.000	181.237	58.763
200103	Materiale pentru curatenie	100.000	100.000	98.324	1.676
200103	Incalzit, iluminat si forta motrica	1.991.000	2.228.000	2.175.643	52.357
200104	Apa, canal si salubritate	262.000	269.000	251.803	17.197
200105	Carburanti si lubrifianti	179.000	167.000	150.955	16.045
200106	Piese de schimb	123.000	159.000	147.333	11.667
200107	Transport	4.000			
200108	Posta, telecomunicatii, radio, tv, internet	296.000	302.000	233.164	68.836
200109	Materiale si prestari de servicii cu caracter functional	0	0	0	0
200130	Alte bunuri si servicii pentru intretinere si functionare	32.350.000	37.400.000	33.723.510	3.676.490
2002	Reparatii curente	240.000	275.000	165.605	109.395
2002	Reparatii curente	2.150.000	1.058.000	27.933	1.030.067
2004	Medicamente si materiale sanitare	149.000	149.000	147.608	1.392
200404	Dezinfectanti	149.000	149.000	147.608	1.392
2005	Bunuri de natura obiectelor de inventar	381.000	298.000	284.295	13.705
200501	Uniforme si echipament	208.000	208.000	202.199	5.801
200530	Alte obiecte de inventar	173.000	90.000	82.096	7.904
2006	Deplasari, detasari, transferari	2.000	11.000		11.000
200601	Deplasari interne, detasari, transferari	1.000	11.000		11.000
200602	Deplasari in strainatate	1.000			
2011	Carti, publicatii si materiale documentare	6.000	6.000	4.662	1.338
2012	Consultanta si expertiza	260.000	259.000	222.240	36.760
2013	Pregatire profesionala	15.000	4.000	2.180	1.820
2014	Protectia muncii	64.000	76.000	62.592	13.408
2025	Cheltuieli judiciare si extrajudiciare derivate din actiuni in reprezentarea intereselor statului, potrivit dispozitiilor legale		17.000	16.800	200
2030	Alte cheltuieli	740.000	760.000	585.212	174.788
203003	Prime de asigurare non-viata		5.000		5.000
203030	Alte cheltuieli cu bunuri si servicii	740.000	755.000	585.212	169.788
59	TITLUL XI ALTE CHELTUIELI	554.000	504.000	486.985	17.015
5917	Despagubiri civile	14.000	14.000	13.000	10.870
5940	Sume aferente persoanelor cu handicap neincadrate	540.000	490.000	483.855	6.145
84	PLATI EFECTUATE IN ANII PRECEDENTI SI RECUPERATE IN ANUL CURENT		-386.000	-385.353	-647
85	Titlul XXI PLATI EFECTUATE IN ANII				

Capitol / Grupa / Titlu Articol/Alineat	Denumire indicator	Credite bugetare		Plati efectuate	Diferente
		initiale	definitive		
A	B	1	2	3	4=2-3
	PRECEDENTI SI RECUPERATE IN ANUL CURENT		-386.000	-385.353	-647
8501	Plati efectuate in anii precedenti si recuperate in anul curent		-386.000	-385.353	-647
850101	Plati efectuate in anii precedenti si recuperate in anul curent (SF)		-386.000	-385.353	-647
6110	ORDINE PUBLICA SI SIGURANTA NATIONALA	73.437.000	64.479.000	63.384.317	1.094.683
01	CHELTUIELI CURENTE	73.437.000	65.031.000	63.936.317	1.094.683
10	TITLUL I CHELTUIELI DE PERSONAL	69.924.000	61.770.000	61.374.406	395.594
1001	Cheltuieli salariale in bani	60.800.000	56.513.000	56.128.801	384.199
100101	Salarii de baza	54.000.000	49.000.000	48.634.979	365.021
100105	Sporuri pentru conditii de munca	5.700.000	3.950.000	3.939.454	10.546
100130	Alte drepturi salariale in bani	1.100.000	3.563.000	3.554.368	8.632
1002	Cheltuieli salariale in natura	7.774.000	4.077.000	4.075.270	1.730
100202	Norme de hrana	7.400.000	3.947.000	3.946.870	130
100206	Vouchere de vacanta	374.000	130.000	128.400	1.600
1003	Contributii	1.350.000	1.180.000	1.170.335	9.665
100307	Contributia asiguratorie pentru munca	1.350.000	1.180.000	1.170.335	9.665
20	TITLUL II BUNURI SI SERVICII	3.513.000	3.261.000	2.561.911	699.089
2001	Bunuri si servicii	2.710.000	2.891.000	2.269.353	621.647
200101	Furnituri de birou	120.000	80.000	46.164	33.836
200102	Materiale pentru curatenie	30.000	20.000	19.092	908
200103	Incalzit, iluminat si forta motrica	400.000	500.000	351.211	148.789
200104	Apa, canal si salubritate	60.000	65.000	36.344	28.656
200105	Carburanti si lubrifianti	400.000	335.000	303.458	31.542
200106	Piese de schimb	300.000	270.000	227.936	42.064
200108	Posta, telecomunicatii, radio, tv, internet	500.000	495.000	413.926	81.074
200130	Alte bunuri si servicii pentru intretinere si functionare	900.000	1.126.000	871.222	254.778
2002	Reparatii curente	10.000	35.000	24.513	10.487
2005	Bunuri de natura obiectelor de inventar	310.000			
200501	Uniforme si echipament	300.000			
200530	Alte obiecte de inventar	10.000			
2012	Consultanta si expertiza	50.000	1.000	0	1.000
2013	Pregatire profesionala	100.000	8.000	7.700	300
2014	Protectia muncii	13.000	1.000	954	46
2030	Alte cheltuieli	320.000	325.000	259.391	65.609
203003	Prime de asigurare non-viata	160.000	165.000	122.564	42.436
203004	Chirii	110.000	110.000	94.747	15.253
203030	Alte cheltuieli cu bunuri si servicii	50.000	50.000	42.080	7.920
84	PLATI EFECTUATE IN ANII PRECEDENTI SI RECUPERATE IN ANUL CURENT		-552.000	-552.000	
85	Titlul XXI PLATI EFECTUATE IN ANII PRECEDENTI SI RECUPERATE IN ANUL CURENT		-552.000	-552.000	
8501	Plati efectuate in anii precedenti si recuperate in anul curent		-552.000	-552.000	
850101	Plati efectuate in anii precedenti si recuperate in anul curent (SF)		-552.000	-552.000	
6510	INVATAMANT	34.179.000	31.239.000	25.324.909	5.914.091
01	CHELTUIELI CURENTE	34.179.000	31.261.000	25.346.909	5.914.091
10	TITLUL I CHELTUIELI DE PERSONAL	7.155.000	6.578.000	6.572.584	5.416
1001	Cheltuieli salariale in bani	6.894.000	6.412.000	6.408.377	3.623
100101	Salarii de baza	5.933.000	5.800.000	5.800.000	
100105	Sporuri pentru conditii de munca	715.000	415.000	411.800	3.200
100117	Indemnizatii de hrana	246.000	197.000	196.577	423
1002	Cheltuieli salariale in natura	111.000	22.000	22.000	
100206	Vouchere de vacanta	111.000	22.000	22.000	
1003	Contributii	150.000	144.000	142.207	1.793
100307	Contributia asiguratorie pentru munca	150.000	144.000	142.207	1.793
20	TITLUL II BUNURI SI SERVICII	26.924.000	24.577.000	18.668.884	5.908.119
2001	Bunuri si servicii	2.974.000	3.465.000	2.668.655	796.345
200101	Furnituri de birou	20.000	10.000	9.485	515

Capitol / Grupa / Titlu Articol/Alineat	Denumire indicator	Credite bugetare		Plati efectuate	Diferente
		initiale	definitive		
A	B	1	2	3	4=2-3
200102	Materiale pentru curatenie	10.000			
200103	Incalzit, iluminat si forta motrica	490.000	314.000	300.606	13.394
200104	Apa, canal si salubritate	55.000	29.000	26.848	2.152
200105	Carburanti si lubrifianti	108.000	77.000	74.380	2.620
200106	Piese de schimb	50.000	3.000	2.654	346
200107	Transport	320.000	524.000	470.772	53.228
200108	Posta, telecomunicatii, radio, tv, internet	80.000	47.000	46.234	766
200109	Materiale si prestari de servicii cu caracter functional	1.067.000	1.690.000	1.114.229	575.771
200130	Alte bunuri si servicii pentru intretinere si functionare	774.000	771.000	623.447	147.553
2002	Reparatii curente	100.000	1.001.000	1.000.140	860
2005	Bunuri de natura obiectelor de inventar	470.000	195.000	187.284	7.716
200530	Alte obiecte de inventar	470.000	195.000	187.284	7.716
2010	Cercetare-dezvoltare	100.000			
2012	Consultanta si expertiza	500.000	302.000	215.364	86.636
2013	Pregatire profesionala	100.000	1.000	250	750
2014	Protectia muncii	50.000	80.000	25.441	54.559
2030	Alte cheltuieli	22.630.000	19.533.000	14.571.747	4.961.253
203001	Reclama si publicitate	50.000			
203003	Prime de asigurare non-viata	30.000	20.000	19.058	942
203004	Chirii	150.000	117.000	77.188	39.812
203030	Alte cheltuieli cu bunuri si servicii	22.400.000	19.396.000	14.475.501	4.920.499
59	TITLUL XI ALTE CHELTUIELI	100.000	106.000	105.444	556
5940	Sume aferente persoanelor cu handicap neincadrate	100.000	106.000	105.444	556
84	PLATI EFECTUATE IN ANII PRECEDENTI SI RECUPERATE IN ANUL CURENT		-22.000	-22.000	
85	Titlul XXI PLATI EFECTUATE IN ANII PRECEDENTI SI RECUPERATE IN ANUL CURENT		-22.000	-22.000	
8501	Plati efectuate in anii precedenti si recuperate in anul curent		-22.000	-22.000	
850101	Plati efectuate in anii precedenti si recuperate in anul curent (SF)		-22.000	-22.000	
6610	SANATATE	3.105.821.000	2.986.914.000	2.322.118.975	664.795.025
01	CHELTUIELI CURENTE	3.105.821.000	2.993.143.000	2.335.411.329	657.731.671
10	TITLUL I CHELTUIELI DE PERSONAL	1.545.433.000	1.485.817.000	1.333.518.139	152.298.861
1001	Cheltuieli salariale in bani	1.493.315.000	1.438.897.000	1.299.385.580	139.511.420
100101	Salarii de baza	997.016.000	964.513.000	904.791.138	59.721.862
100105	Sporuri pentru conditii de munca	229.787.000	220.690.000	192.336.156	28.353.844
100106	Alte sporuri	80.836.000	76.891.000	61.970.449	14.920.551
100110	Fond pentru posturi ocupate prin cumul	18.671.000	17.871.000	15.247.968	2.623.032
100111	Fond aferent platii cu ora	54.771.000	54.296.000	46.095.802	8.200.198
100112	Indemnizatii platite unor persoane din afara unitatii	312.000	313.000	45.604	267.396
100113	Drepturi de delegare	38.000	38.000	92	37.908
100114	Indemnizatii de detasare	50.000	50.000		50.000
100115	Alocatii pentru transportul la si de la locul de munca	20.000	20.000		20.000
100117	Indemnizatii de hrana	36.143.000	32.720.000	23.303.988	9.416.012
100130	Alte drepturi salariale in bani	75.671.000	71.495.000	55.594.383	15.900.617
1002	Cheltuieli salariale in natura	11.344.000	8.003.000	3.020.650	4.982.350
100206	Vouchere de vacanta	11.344.000	8.003.000	3.020.650	4.982.350
1003	Contributii	40.774.000	38.917.000	31.111.909	7.805.091
100301	Contributii de asigurari sociale de stat	2.029.000	1.984.000	1.197.997	786.003
100307	Contributia asiguratorie pentru munca	38.745.000	36.933.000	29.913.912	7.019.088
20	TITLUL II BUNURI SI SERVICII	1.543.515.000	1.490.827.000	992.384.010	498.442.990
2001	Bunuri si servicii	427.799.000	438.296.000	284.816.821	153.479.379
200101	Furnituri de birou	6.589.000	5.704.000	2.884.491	2.822.509
200102	Materiale pentru curatenie	13.481.000	13.765.000	8.270.609	5.494.391
200103	Incalzit, iluminat si forta motrica	67.658.000	75.024.000	42.050.730	32.973.270

Capitol / Grupa / Titlu Articol/Alineat	Denumire indicator	Credite bugetare		Plati efectuate	Diferente
		initiale	definitive		
A	B	1	2	3	4=2-3
200104	Apa, canal si salubritate	22.534.000	21.456.000	11.608.169	9.847.831
200105	Carburanti si lubrifianti	823.000	708.000	279.383	428.617
200106	Piese de schimb	15.655.000	15.055.000	8.980.341	6.074.659
200107	Transport	519.000	508.000	372.416	135.584
200108	Posta, telecomunicatii, radio, tv, internet	3.144.000	2.961.000	1.847.862	1.113.138
200109	Materiale si prestari de servicii cu caracter functional	135.537.000	133.215.000	94.303.003	38.911.997
200130	Alte bunuri si servicii pentru intretinere si functionare	161.859.000	169.900.000	114.222.617	55.677.383
2002	Reparatii curente	20.596.000	18.744.000	5.875.306	12.868.694
2003	Hrana	44.025.000	44.241.000	29.466.334	14.774.666
200301	Hrana pentru oameni	44.025.000	44.241.000	29.466.334	14.774.666
2004	Medicamente si materiale sanitare	983.993.000	923.783.000	649.974.389	273.808.611
200401	Medicamente	704.135.000	659.711.000	480.795.888	178.915.112
200402	Materiale sanitare	191.192.000	178.705.000	111.626.967	67.078.033
200403	Reactivi	65.611.000	66.726.000	46.432.018	20.293.982
200404	Dezinfectanti	23.055.000	18.641.000	11.119.516	7.521.484
2005	Bunuri de natura obiectelor de inventar	25.856.000	18.806.000	6.415.306	12.390.694
200501	Uniforme si echipament	4.355.000	3.099.000	935.917	2.163.083
200503	Lenjerie si accesorii de pat	4.399.000	3.446.000	1.595.467	1.850.533
200530	Alte obiecte de inventar	17.102.000	12.261.000	3.883.922	8.377.078
2006	Deplasari, detasari, transferari	1.123.000	655.000	264.775	390.225
200601	Deplasari interne, detasari, transferari	903.000	535.000	234.712	300.288
200602	Deplasari in strainatate	220.000	120.000	30.063	89.937
2009	Materiale de laborator	5.587.000	6.123.000	2.823.125	3.299.875
2010	Cercetare-dezvoltare	30.000	47.000	16.700	30.300
2011	Carti, publicatii si materiale documentare	152.500	142.000	27.084	114.916
2012	Consultanta si expertiza	3.413.000	2.993.000	1.705.221	1.287.779
2013	Pregatire profesionala	2.127.000	1.407.000	400.416	1.006.584
2014	Protectia muncii	2.018.000	1.935.000	939.280	995.720
2030	Alte cheltuieli	26.795.500	33.655.000	9.659.453	23.995.547
203001	Reclama si publicitate	25.000	25.000		25.000
203003	Prime de asigurare non-viata	630.000	460.000	266.360	193.640
203004	Chirii	3.451.000	2.909.000	1.486.743	1.422.257
203030	Alte cheltuieli cu bunuri si servicii	22.689.500	30.261.000	7.906.350	22.354.650
59	TITLUL XI ALTE CHELTUIELI	16.873.000	16.499.000	9.509.180	6.989.820
5911	Asociatii si fundatii	10.000	10.000	6.000	4.000
5917	Despagubiri civile	4.026.000	4.026.000	13.433	4.012.567
5940	Sume aferente persoanelor cu handicap neincadrate	12.837.000	12.463.000	9.489.747	2.973.253
84	PLATI EFECTUATE IN ANII PRECEDENTI SI RECUPERATE IN ANUL CURENT		-6.229.000	-13.292.354	7.063.354
85	Titlul XXI PLATI EFECTUATE IN ANII PRECEDENTI SI RECUPERATE IN ANUL CURENT		-6.229.000	-13.292.354	7.063.354
8501	Plati efectuate in anii precedenti si recuperate in anul curent		-6.229.000	-13.292.354	7.063.354
850101	Plati efectuate in anii precedenti si recuperate in anul curent (SF)		-6.229.000	-13.292.354	7.063.354
6710	CULTURA, RECREERE SI RELIGIE	602.629.000	681.014.000	501.041.185	179.972.815
01	CHELTUIELI CURENTE	602.661.000	683.227.000	503.239.519	179.987.481
10	TITLUL I CHELTUIELI DE PERSONAL	262.882.000	261.942.000	250.290.306	11.651.694
1001	Cheltuieli salariale in bani	253.557.000	253.384.000	242.810.001	10.573.999
100101	Salarii de baza	216.067.000	219.814.000	213.885.668	5.928.332
100105	Sporuri pentru conditii de munca	14.718.000	12.161.000	10.044.711	2.116.289
100106	Alte sporuri	4.307.000	3.727.000	3.164.928	562.072
100110	Fond pentru posturi ocupate prin cumul	7.432.000	7.465.000	7.161.926	303.074
100112	Indemnizatii platite unor persoane din afara unitatii	48.000	48.000	405	47.595
100113	Drepturi de delegare	279.000	62.000	6.682	55.318
100116	Alocatii pentru locuinte	492.000	494.000	218.206	275.794
100117	Indemnizatii de hrana	8.840.000	8.296.000	7.303.538	992.462

Capitol / Grupa / Titlu Articol/Alineat	Denumire indicator	Credite bugetare		Plati efectuate	Diferente
		initiale	definitive		
A	B	1	2	3	4=2-3
100130	Alte drepturi salariale in bani	1.374.000	1.317.000	1.023.937	293.063
1002	Cheltuieli salariale in natura	2.001.000	1.356.000	720.177	635.823
100206	Vouchere de vacanta	2.001.000	1.356.000	720.177	635.823
1003	Contributii	7.324.000	7.202.000	6.760.128	441.872
100306	Contributii pentru concedii si indemnizatii	130.000	44.000	35.392	8.608
100307	Contributia asiguratorie pentru munca	6.747.000	6.711.000	6.309.712	401.288
100308	Contributii platite de angajator in numele angajatului	447.000	447.000	415.024	31.976
20	TITLUL II BUNURI SI SERVICII	334.805.000	416.951.000	249.179.803	167.771.197
2001	Bunuri si servicii	167.000.000	228.304.000	134.258.722	94.045.278
200101	Furnituri de birou	853.000	712.000	395.455	316.545
200102	Materiale pentru curatenie	1.298.000	1.165.000	763.885	401.115
200103	Incalzit, iluminat si forta motrica	16.858.000	17.080.000	11.715.797	5.364.203
200104	Apa, canal si salubritate	20.719.000	33.968.000	11.311.667	22.656.333
200105	Carburanti si lubrifianti	2.217.000	2.431.000	1.836.719	594.281
200106	Piese de schimb	788.000	783.000	204.965	578.035
200107	Transport	64.000	15.000	2.372	12.628
200108	Posta, telecomunicatii, radio, tv, internet	1.306.000	1.210.000	1.055.962	154.038
200109	Materiale si prestari de servicii cu caracter functional	103.401.000	134.282.000	86.568.672	47.713.328
200130	Alte bunuri si servicii pentru intretinere si functionare	19.496.000	36.658.000	20.403.228	16.254.772
2002	Reparatii curente	28.271.000	28.817.000	5.431.941	23.385.059
2003	Hrana	3.067.000	3.288.000	2.366.552	921.448
200301	Hrana pentru oameni	115.000	115.000	59.150	55.850
200302	Hrana pentru animale	2.952.000	3.173.000	2.307.402	865.598
2004	Medicamente si materiale sanitare	216.000	143.000	92.502	50.498
200401	Medicamente	62.000	57.000	28.928	28.072
200402	Materiale sanitare	32.000	24.000	12.555	11.445
200404	Dezinfectanti	122.000	62.000	51.019	10.981
2005	Bunuri de natura obiectelor de inventar	1.829.000	1.234.000	830.924	403.076
200530	Alte obiecte de inventar	1.829.000	1.234.000	830.924	403.076
2006	Deplasari, detasari, transferari	566.000	114.000	53.289	60.711
200601	Deplasari interne, detasari, transferari	366.000	43.000	5.131	37.869
200602	Deplasari in strainatate	200.000	71.000	48.158	22.842
2011	Carti, publicatii si materiale documentare	83.000	55.000	19.621	35.379
2012	Consultanta si expertiza	1.476.000	1.390.000	906.748	483.252
2013	Pregatire profesionala	450.000	185.000	60.660	124.340
2014	Protectia muncii	1.514.000	1.614.000	1.142.054	471.946
2019	Contributii ale administratiei publice locale la realizarea unor lucrari si servicii de interes public local, in baza unor conventii sau contracte de asociere	26.950.000	26.950.000	13.500.000	13.450.000
2025	Cheltuieli judiciare si extrajudiciare derivate din actiuni in reprezentarea intereselor statului, potrivit dispozitiilor legale	826.000	841.000	819.929	21.071
2030	Alte cheltuieli	102.557.000	124.016.000	89.696.861	34.319.139
203001	Reclama si publicitate	1.016.000	1.011.000	430.598	580.402
203003	Prime de asigurare non-viata	239.000	190.000	75.838	114.162
203004	Chirii	12.491.000	13.236.000	11.336.089	1.899.911
203030	Alte cheltuieli cu bunuri si servicii	88.811.000	109.579.000	77.854.336	31.724.664
59	TITLUL XI ALTE CHELTUIELI	4.974.000	4.334.000	3.769.410	564.590
5917	Despagubiri civile	1.787.000	1.037.000	839.514	197.486
5940	Sume aferente persoanelor cu handicap neincadrate	3.187.000	3.297.000	2.929.896	367.104
84	PLATI EFECTUATE IN ANII PRECEDENTI SI RECUPERATE IN ANUL CURENT	-32.000	-2.213.000	-2.198.334	-14.666
85	Titlul XXI PLATI EFECTUATE IN ANII PRECEDENTI SI RECUPERATE IN ANUL CURENT	-32.000	-2.213.000	-2.198.334	-14.666

Capitol / Grupa / Titlu Articol/Alineat	Denumire indicator	Credite bugetare		Plati efectuate	Diferente
		initiale	definitive		
A	B	1	2	3	4=2-3
8501	Plati efectuate in anii precedenti si recuperate in anul curent	-32.000	-2.213.000	-2.198.334	-14.666
850101	Plati efectuate in anii precedenti si recuperate in anul curent (SF)	-32.000	-2.213.000	-2.198.334	-14.666
7010	LOCUINTE, SERVICII SI DEZVOLTARE PUBLICA	20.261.000	19.193.000	15.751.848	3.441.152
01	CHELTUIELI CURENTE	20.261.000	19.193.000	15.751.848	3.441.152
10	TITLUL I CHELTUIELI DE PERSONAL	12.668.000	12.668.000	11.734.408	933.592
1001	Cheltuieli salariale in bani	12.347.000	12.337.000	11.435.819	901.181
100101	Salarii de baza	10.839.000	10.839.000	10.607.615	231.385
100105	Sporuri pentru conditii de munca	1.159.000	1.146.000	632.116	513.884
100112	Indemnizatii platite unor persoane din afara unitatii	5.000	5.000	1.990	3.010
100113	Drepturi de delegare	3.000	3.000		3.000
100117	Indemnizatii de hrana	326.000	326.000	177.473	148.527
100130	Alte drepturi salariale in bani	15.000	18.000	16.625	1.375
1002	Cheltuieli salariale in natura	68.000	68.000	41.133	26.867
100206	Vouchere de vacanta	68.000	68.000	41.133	26.867
1003	Contributii	253.000	263.000	257.456	5.544
100307	Contributia asiguratorie pentru munca	253.000	263.000	257.456	5.544
20	TITLUL II BUNURI SI SERVICII	7.461.000	6.393.000	3.897.308	2.495.692
2001	Bunuri si servicii	1.648.000	1.601.000	1.071.523	529.477
200101	Furnituri de birou	28.000	9.000	7.169	1.831
200103	Incalzit, iluminat si forta motrica	70.000	72.000	63.802	8.198
200104	Apa, canal si salubritate	30.000	30.000	20.847	9.153
200105	Carburanti si lubrifianti	51.000	51.000	13.746	37.254
200108	Posta, telecomunicatii, radio, tv, internet	219.000	139.000	82.963	56.037
200109	Materiale si prestari de servicii cu caracter functional	60.000	60.000	37.051	22.949
200130	Alte bunuri si servicii pentru intretinere si functionare	1.190.000	1.240.000	845.945	394.055
2002	Reparatii curente	1.000.000	650.000	271.828	378.172
2005	Bunuri de natura obiectelor de inventar	10.000	2.000		2.000
200530	Alte obiecte de inventar	10.000	2.000		2.000
2006	Deplasari, detasari, transferari	25.000	15.000		15.000
200601	Deplasari interne, detasari, transferari	10.000			
200602	Deplasari in strainatate	15.000	15.000		15.000
2012	Consultanta si expertiza		60.000		60.000
2014	Protectia muncii	85.000	85.000	28.359	56.641
2024	Comisioane si alte costuri aferente imprumuturilor		100.000		100.000
202401	Comisioane si alte costuri aferente imprumuturilor externe		100.000		100.000
2025	Cheltuieli judiciare si extrajudiciare derivate din actiuni in reprezentarea intereselor statului, potrivit dispozitiilor legale	15.000	10.000		10.000
2030	Alte cheltuieli	4.678.000	3.870.000	2.525.598	1.344.402
203001	Reclama si publicitate	30.000	20.000	13.730	6.270
203003	Prime de asigurare non-viata	109.000	109.000	46.068	62.932
203004	Chirii	1.972.000	2.437.000	1.737.687	699.313
203030	Alte cheltuieli cu bunuri si servicii	2.567.000	1.304.000	728.113	575.887
59	TITLUL XI ALTE CHELTUIELI	132.000	132.000	120.132	11.868
5940	Sume aferente persoanelor cu handicap neincadrate	132.000	132.000	120.132	11.868
7410	PROTECTIA MEDIULUI	27.333.000	28.453.000	21.219.841	7.233.159
01	CHELTUIELI CURENTE	27.333.000	28.453.000	21.260.139	7.192.861
10	TITLUL I CHELTUIELI DE PERSONAL	8.150.000	7.613.000	7.197.565	415.435
1001	Cheltuieli salariale in bani	7.912.000	7.429.000	7.030.315	398.685
100101	Salarii de baza	6.390.000	6.484.000	6.356.438	127.562
100105	Sporuri pentru conditii de munca	650.000	640.000	417.972	222.028
100106	Alte sporuri	542.000			

Capitol / Grupa / Titlu Articol/Alineat	Denumire indicator	Credite bugetare		Plati efectuate	Diferente
		initiale	definitive		
A	B	1	2	3	4=2-3
100117	Indemnizatii de hrana	310.000	285.000	245.737	39.263
100130	Alte drepturi salariale in bani	20.000	20.000	10.168	9.832
1002	Cheltuieli salariale in natura	16.000	16.000	9.854	6.146
100206	Vouchere de vacanta	16.000	16.000	9.854	6.146
1003	Contributii	222.000	168.000	157.396	10.604
100307	Contributia asiguratorie pentru munca	222.000	168.000	157.396	10.604
20	TITLUL II BUNURI SI SERVICII	19.064.000	20.714.000	13.939.984	6.774.016
2001	Bunuri si servicii	13.341.000	16.122.000	10.413.646	5.708.354
200101	Furnituri de birou	20.000	13.000	10.468	2.532
200102	Materiale pentru curatenie	42.000	33.000	29.024	3.976
200103	Incalzit, iluminat si forta motrica	352.000	392.000	248.435	143.565
200104	Apa, canal si salubritate	1.020.000	1.075.000	786.829	288.171
200105	Carburanti si lubrifianti	160.000	196.000	160.090	35.910
200106	Piese de schimb	18.000	11.000	5.699	5.301
200108	Posta, telecomunicatii, radio, tv, internet	34.000	33.000	25.594	7.406
200109	Materiale si prestari de servicii cu caracter functional	6.430.000	9.532.000	5.773.087	3.758.913
200130	Alte bunuri si servicii pentru intretinere si functionare	5.265.000	4.837.000	3.374.420	1.462.580
2002	Reparatii curente	1.230.000	906.000	854.339	51.661
2003	Hrana	2.500.000	2.300.000	1.537.761	762.239
200302	Hrana pentru animale	2.500.000	2.300.000	1.537.761	762.239
2004	Medicamente si materiale sanitare	70.000	70.000	43.199	26.801
200404	Dezinfectanti	70.000	70.000	43.199	26.801
2005	Bunuri de natura obiectelor de inventar	330.000	328.000	305.629	22.371
200501	Uniforme si echipament	50.000	51.000	43.750	7.250
200530	Alte obiecte de inventar	280.000	277.000	261.879	15.121
2006	Deplasari, detasari, transferari	12.000	20.000	14.790	5.210
200601	Deplasari interne, detasari, transferari	12.000	20.000	14.790	5.210
2011	Carti, publicatii si materiale documentare	3.000			
2012	Consultanta si expertiza	223.000	203.000	141.487	61.513
2013	Pregatire profesionala	28.000	13.000	12.300	700
2014	Protectia muncii	235.000	111.000	65.019	45.981
2025	Cheltuieli judiciare si extrajudiciare derivate din actiuni in reprezentarea intereselor statului, potrivit dispozitiilor legale	1.000	1.000		1.000
2030	Alte cheltuieli	1.091.000	640.000	551.814	88.186
203001	Reclama si publicitate	42.000	28.000	23.145	4.855
203002	Protocol si reprezentare	3.000			
203003	Prime de asigurare non-viata	30.000	64.000	57.067	6.933
203004	Chirii	715.000	167.000	126.456	40.544
203030	Alte cheltuieli cu bunuri si servicii	301.000	381.000	345.146	35.854
59	TITLUL XI ALTE CHELTUIELI	119.000	126.000	122.590	3.410
5940	Sume aferente persoanelor cu handicap neincadrate	119.000	126.000	122.590	3.410
84	TITLUL XV PLATI EFECTUATE IN ANII PRECEDENTI SI RECUPERATE IN ANUL CURENT			-40.298	40.298
85	Titlul XXI PLATI EFECTUATE IN ANII PRECEDENTI SI RECUPERATE IN ANUL CURENT			-40.298	40.298
8501	Plati efectuate in anii precedenti si recuperate in anul curent			-40.298	40.298
850101	Plati efectuate in anii precedenti si recuperate in anul curent (SF)			-40.298	40.298
991096	excedent/deficit sect funct			71.915.520	-71.915.520
<b>5010</b>	<b>TOTAL CHELTUIELI-SECTIUNEA DEZVOLTARE</b>	<b>340.559.000</b>	<b>367.118.000</b>	<b>237.702.925</b>	<b>129.415.075</b>
01	CHELTUIELI CURENTE	101.562.000	98.691.000	50.964.467	47.726.533
56	TITLUL VIII PROIECTE CU FINANTARE DIN FONDURI EXTERNE NERAMBURSABILE				

Capitol / Grupa / Titlu Articol/Alineat	Denumire indicator	Credite bugetare		Plati efectuate	Diferente
		initiale	definitive		
A	B	1	2	3	4=2-3
58	(FEN) POSTADERARE		138.000	100.000	38.000
60	TITLUL X PROIECTE CU FINANTARE DIN FONDURI EXTERNE NERAMBURSABILE AFERENTE CADRULUI FINANCIAR 2014-2020 SI DIN FONDUL DE MODERNIZARE	81.000	16.000	719	15.281
61	Titlul XII PROIECTE CU FINANTARE DIN SUMELE REPREZENTAND ASISTENTA FINANCIARA NERAMBURSABILA AFERENTA PNRR	48.143.000	98.498.000	50.848.173	47.649.827
70	Titlul XIII PROIECTE CU FINANTARE DIN SUMELE AFERENTE COMPONENTEI DE IMPRUMUT A PNRR	53.338.000	39.000	15.575	23.425
71	CHELTUIELI DE CAPITAL	238.997.000	268.427.000	186.738.458	81.688.542
5410	TITLUL XV ACTIVE NEFINANCIARE	238.997.000	268.427.000	186.738.458	81.688.542
70	ALTE SERVICII PUBLICE GENERALE	2.631.000	2.731.000	2.574.151	156.849
71	CHELTUIELI DE CAPITAL	2.631.000	2.731.000	2.574.151	156.849
7101	TITLUL XV ACTIVE NEFINANCIARE	2.631.000	2.731.000	2.574.151	156.849
710102	Active fixe	2.631.000	2.731.000	2.574.151	156.849
710102	Masini, echipamente si mijloace de transport	2.267.000	2.267.000	2.240.851	26.149
710130	Alte active fixe (inclusiv reparatii capitale)	364.000	464.000	333.300	130.700
6110	ORDINE PUBLICA SI SIGURANTA NATIONALA		1.000		1.000
70	CHELTUIELI DE CAPITAL		1.000		1.000
71	TITLUL XV ACTIVE NEFINANCIARE		1.000		1.000
7101	Active fixe		1.000		1.000
710102	Masini, echipamente si mijloace de transport		1.000		1.000
6510	INVATAMANT	296.000	27.000	6.632	20.368
01	CHELTUIELI CURENTE	16.000	16.000	719	15.281
58	TITLUL X PROIECTE CU FINANTARE DIN FONDURI EXTERNE NERAMBURSABILE AFERENTE CADRULUI FINANCIAR 2014-2020 SI DIN FONDUL DE MODERNIZARE	16.000	16.000	719	15.281
5815	Alte programe comunitare finantate in perioada 2014-2020 (APC)	16.000	16.000	719	15.281
581502	Finantare externa nerambursabila	16.000	16.000	719	15.281
70	CHELTUIELI DE CAPITAL	280.000	11.000	5.913	5.087
71	TITLUL XV ACTIVE NEFINANCIARE	280.000	11.000	5.913	5.087
7101	Active fixe	280.000	11.000	5.913	5.087
710101	Constructii	200.000	1.000		1.000
710130	Alte active fixe (inclusiv reparatii capitale)	80.000	10.000	5.913	4.087
6610	SANATATE	189.973.000	248.786.000	177.042.207	71.743.793
01	CHELTUIELI CURENTE	48.143.000	48.816.000	18.016.253	30.799.747
56	TITLUL VIII PROIECTE CU FINANTARE DIN FONDURI EXTERNE NERAMBURSABILE (FEN) POSTADERARE		138.000	100.000	38.000
5649	Programe finantate din Fondul Social European (FSE), aferente cadrului financiar 2021-2027		138.000	100.000	38.000
564901	Finantare nationala		24.000		24.000
564902	Finantare externa nerambursabila		114.000	100.000	14.000
60	Titlul XII PROIECTE CU FINANTARE DIN SUMELE REPREZENTAND ASISTENTA FINANCIARA NERAMBURSABILA AFERENTA PNRR	48.143.000	48.678.000	17.916.253	30.761.747
6001	Fonduri europene nerambursabile	40.456.000	40.456.000	14.982.086	25.473.914
6003	Sume aferente TVA	7.687.000	8.222.000	2.934.167	5.287.833
70	CHELTUIELI DE CAPITAL	141.830.000	199.970.000	159.025.954	40.944.046
71	TITLUL XV ACTIVE NEFINANCIARE	141.830.000	199.970.000	159.025.954	40.944.046
7101	Active fixe	140.330.000	199.820.000	158.902.196	40.917.805
710101	Constructii	9.698.000	10.067.000	8.398.988	1.668.012
710102	Masini, echipamente si mijloace de				

Capitol / Grupa / Titlu Articol/Alineat	Denumire indicator	Credite bugetare		Plati efectuate	Diferente
		initiale	definitive		
A	B	1	2	3	4=2-3
	transport	124.271.000	182.696.000	147.012.148	35.683.852
710103	Mobilier, aparatura birotica si alte active corporale	2.803.000	3.007.000	1.028.839	1.978.161
710130	Alte active fixe (inclusiv reparatii capitale)	3.558.000	4.050.000	2.462.220	1.587.780
7103	Reparatii capitale aferente activelor fixe	1.500.000	150.000	123.759	26.241
6710	CULTURA, RECREERE SI RELIGIE	18.487.000	8.555.000	2.301.316	6.253.684
01	CHELTUIELI CURENTE	65.000			
58	TITLUL X PROIECTE CU FINANTARE DIN FONDURI EXTERNE NERAMBURSABILE AFERENTE CADRULUI FINANCIAR 2014-2020 SI DIN FONDUL DE MODERNIZARE	65.000			
5816	Alte facilitati si instrumente postaderare (AFIP)	65.000			
581601	Finantarea nationala	9.000			
581602	Finantare externa nerambursabila	56.000			
70	CHELTUIELI DE CAPITAL	18.422.000	8.555.000	2.301.316	6.253.684
71	TITLUL XV ACTIVE NEFINANCIARE	18.422.000	8.555.000	2.301.316	6.253.684
7101	Active fixe	18.001.000	8.244.000	2.301.316	5.942.684
710101	Constructii	6.392.000	1.646.000	71.871	1.574.129
710102	Masini, echipamente si mijloace de transport	8.703.000	4.583.000	2.077.286	2.505.714
710103	Mobilier, aparatura birotica si alte active corporale	1.250.000	571.000	59.884	511.116
710130	Alte active fixe (inclusiv reparatii capitale)	1.656.000	1.444.000	92.275	1.351.725
7103	Reparatii capitale aferente activelor fixe	421.000	311.000		311.000
7010	LOCUINTE, SERVICII SI DEZVOLTARE PUBLICA	126.091.000	105.057.000	54.549.958	50.507.042
01	CHELTUIELI CURENTE	53.338.000	49.859.000	32.947.495	16.911.505
60	Titlul XII PROIECTE CU FINANTARE DIN SUMELE REPREZENTAND ASISTENTA FINANCIARA NERAMBURSABILA AFERENTA PNRR		49.820.000	32.931.920	16.888.080
6001	Fonduri europene nerambursabile		41.865.000	27.212.455	14.652.545
6003	Sume aferente TVA		7.955.000	5.719.465	2.235.535
61	Titlul XIII PROIECTE CU FINANTARE DIN SUMELE AFERENTE COMPONENTEI DE IMPRUMUT A PNRR	53.338.000	39.000	15.575	23.425
6101	Fonduri din imprumut rambursabil	44.819.000	25.000	13.088	11.912
6103	Sume aferente TVA	8.519.000	14.000	2.487	11.513
70	CHELTUIELI DE CAPITAL	72.753.000	55.198.000	21.602.463	33.595.537
71	TITLUL XV ACTIVE NEFINANCIARE	72.753.000	55.198.000	21.602.463	33.595.537
7101	Active fixe	57.626.000	44.916.000	17.453.114	27.462.886
710101	Constructii	57.516.000	44.910.000	17.447.114	27.462.886
710102	Masini, echipamente si mijloace de transport	110.000	6.000	6.000	
7103	Reparatii capitale aferente activelor fixe	15.127.000	10.282.000	4.149.349	6.132.651
7410	PROTECTIA MEDIULUI	3.081.000	1.961.000	1.228.661	732.339
70	CHELTUIELI DE CAPITAL	3.081.000	1.961.000	1.228.661	732.339
71	TITLUL XV ACTIVE NEFINANCIARE	3.081.000	1.961.000	1.228.661	732.339
7101	Active fixe	2.081.000	961.000	229.876	731.124
710101	Constructii	2.011.000	891.000	190.876	700.124
710130	Alte active fixe (inclusiv reparatii capitale)	70.000	70.000	39.000	31.000
7103	Reparatii capitale aferente activelor fixe	1.000.000	1.000.000	998.785	1.215
991097	excedent/deficit sect dezv			20.459.550	20.459.550

## CONTUL DE INCHEIERE A EXERCITIULUI BUGETULUI PE ANUL 2025

Executia cheltuielilor bugetului imprumuturilor externe  
pe capitole, subcapitole si paragrafe

-lei-

Capitol / Subcapitol/ Paragraf	Denumire indicator	Credite bugetare		Plati	Diferente
		initiale	definitive	efectuate	
A	B	1	2	3	4=2-3
<b>5006</b>	<b>TOTAL CHELTUIELI</b>	<b>80.550.000</b>	<b>363.096.000</b>	<b>40.094.968</b>	<b>323.001.032</b>
7006	LOCUINTE, SERVICII SI DEZVOLTARE PUBLICA		78.950.000		78.950.000
700603	Locuinte		78.950.000		78.950.000
70060301	Dezvoltarea sistemului de locuinte		78.950.000		78.950.000
7406	PROTECTIA MEDIULUI	550.000	550.000	543.632	6.368
740606	Canalizarea si tratarea apelor reziduale	550.000	550.000	543.632	6.368
8106	COMBUSTIBILI SI ENERGIE	80.000.000	80.000.000	39.551.336	40.448.664
810606	Energie termica	80.000.000	80.000.000	39.551.336	40.448.664
8406	TRANSPORTURI		203.596.000		203.596.000
840603	Transport rutier		203.596.000		203.596.000
84060303	Strazi		203.596.000		203.596.000



## CONTUL DE INCHEIERE A EXERCITIULUI BUGETULUI PE ANUL 2025

Executia cheltuielilor bugetului imprumuturilor externe  
pe capitole, titluri, articole si alineate

-lei-

Capitol / Grupa / Titlu Articol / Alineat	Denumire indicator	Credite bugetare		Plati efectuate	Diferente
		initiale	definitive		
A	B	1	2	3	4=2-3
<b>5006</b>	<b>TOTAL CHELTUIELI</b>	<b>80.550.000</b>	<b>363.096.000</b>	<b>40.094.968</b>	<b>323.001.032</b>
01	CHELTUIELI CURENTE	80.000.000	283.596.000	39.551.336	244.044.664
56	TITLUL VIII PROIECTE CU FINANTARE DIN FONDURI EXTERNE NERAMBURSABILE (FEN) POSTADERARE	80.000.000	283.596.000	39.551.336	244.044.664
70	CHELTUIELI DE CAPITAL	550.000	79.500.000	543.632	78.956.368
71	TITLUL XV ACTIVE NEFINANCIARE	550.000	79.500.000	543.632	78.956.368
7006	LOCUINTE, SERVICII SI DEZVOLTARE PUBLICA		78.950.000		78.950.000
70	CHELTUIELI DE CAPITAL		78.950.000		78.950.000
71	TITLUL XV ACTIVE NEFINANCIARE		78.950.000		78.950.000
7101	Active fixe		78.950.000		78.950.000
710101	Constructii		78.950.000		78.950.000
7406	PROTECTIA MEDIULUI	550.000	550.000	543.632	6.368
70	CHELTUIELI DE CAPITAL	550.000	550.000	543.632	6.368
71	TITLUL XV ACTIVE NEFINANCIARE	550.000	550.000	543.632	6.368
7101	Active fixe	550.000	550.000	543.632	6.368
710101	Constructii	550.000	550.000	543.632	6.368
8106	COMBUSTIBILI SI ENERGIE	80.000.000	80.000.000	39.551.336	40.448.664
01	CHELTUIELI CURENTE	80.000.000	80.000.000	39.551.336	40.448.664
56	TITLUL VIII PROIECTE CU FINANTARE DIN FONDURI EXTERNE NERAMBURSABILE (FEN) POSTADERARE	80.000.000	80.000.000	39.551.336	40.448.664
5650	Programe finantate din Fondul de Coeziune (FC), aferente cadrului financiar 2021-2027	80.000.000	80.000.000	39.551.336	40.448.664
565001	Finantare nationala	80.000.000	74.716.000	39.551.336	35.164.664
565002	Finantare externa nerambursabila		5.284.000		5.284.000
8406	TRANSPORTURI		203.596.000		203.596.000
01	CHELTUIELI CURENTE		203.596.000		203.596.000
56	TITLUL VIII PROIECTE CU FINANTARE DIN FONDURI EXTERNE NERAMBURSABILE (FEN) POSTADERARE		203.596.000		203.596.000
5648	Programe finantate din Fondul European de Dezvoltare Regionala (FEDR), aferente cadrului financiar 2021-2027		203.596.000		203.596.000
564801	Finantare nationala		203.596.000		203.596.000
<b>5006</b>	<b>TOTAL CHELTUIELI - SECTIUNEA DEZVOLTARE</b>	<b>80.550.000</b>	<b>363.096.000</b>	<b>40.094.968</b>	<b>323.001.032</b>
7006	LOCUINTE, SERVICII SI DEZVOLTARE PUBLICA		78.950.000		78.950.000
70	CHELTUIELI DE CAPITAL		78.950.000		78.950.000
71	TITLUL XV ACTIVE NEFINANCIARE		78.950.000		78.950.000
7101	Active fixe		78.950.000		78.950.000
710101	Constructii		78.950.000		78.950.000
7406	PROTECTIA MEDIULUI	550.000	550.000	543.632	6.368
70	CHELTUIELI DE CAPITAL	550.000	550.000	543.632	6.368
71	TITLUL XV ACTIVE NEFINANCIARE	550.000	550.000	543.632	6.368
7101	Active fixe	550.000	550.000	543.632	6.368
710101	Constructii	550.000	550.000	543.632	6.368

8106	COMBUSTIBILI SI ENERGIE	80.000.000	80.000.000	39.551.336	40.448.664
01	CHELTUIELI CURENTE	80.000.000	80.000.000	39.551.336	40.448.664
56	TITLUL VIII PROIECTE CU FINANTARE DIN FONDURI EXTERNE NERAMBURSABILE (FEN) POSTADERARE	80.000.000	80.000.000	39.551.336	40.448.664
5650	Programe finantate din Fondul de Coeziune (FC), aferente cadrului financiar 2021-2027	80.000.000	80.000.000	39.551.336	40.448.664
565001	Finantare nationala	80.000.000	74.716.000	39.551.336	35.164.664
565002	Finantare externa nerambursabila		5.284.000		5.284.000
8406	TRANSPORTURI		203.596.000		203.596.000
01	CHELTUIELI CURENTE		203.596.000		203.596.000
56	TITLUL VIII PROIECTE CU FINANTARE DIN FONDURI EXTERNE NERAMBURSABILE (FEN) POSTADERARE		203.596.000		203.596.000
5648	Programe finantate din Fondul European de Dezvoltare Regionala (FEDR), aferente cadrului financiar 2021-2027		203.596.000		203.596.000
564801	Finantare nationala		203.596.000		203.596.000



*[Large blue scribble or signature]*



## BUGETUL PROPRIU AL MUNICIPIULUI BUCURESTI

Hot. Nr. 217/13.05.2016  
ANEXA 7

## CONTUL DE INCHEIERE A EXERCITIULUI BUGETULUI PE ANUL 2025

Executia cheltuielilor bugetului imprumuturilor interne  
pe capitele, subcapitele si paragrafe

-lei-

Capitol / Subcapitol / Paragraf	Denumire indicator	Credite bugetare		Plati efectuate	Diferente
		initiale	definitive		
A	B	1	2	3	4=2-3
<b>5007</b>	<b>TOTAL CHELTUIELI</b>	<b>980.046.000</b>	<b>1.140.789.000</b>	<b>1.027.244.750</b>	<b>113.544.250</b>
	AUTORITATI PUBLICE SI ACTIUNI				
5107	EXTERNE	7.729.000	13.729.000	6.484.212	7.244.788
510701	Autoritati executive si legislative	7.729.000	13.729.000	6.484.212	7.244.788
51070103	Autoritati executive	7.729.000	13.729.000	6.484.212	7.244.788
5407	ALTE SERVICII PUBLICE GENERALE	555.100.000	555.100.000	555.100.000	
540750	Alte servicii publice generale	555.100.000	555.100.000	555.100.000	
7407	PROTECTIA MEDIULUI	48.115.000	58.857.000	20.549.331	38.307.669
740706	Canalizarea si tratarea apelor reziduale	48.115.000	58.857.000	20.549.331	38.307.669
8107	COMBUSTIBILI SI ENERGIE	281.035.000	404.799.000	348.364.574	56.434.426
810706	Energie termica	281.035.000	404.799.000	348.364.574	56.434.426
8407	TRANSPORTURI	88.067.000	108.304.000	96.746.633	11.557.367
840703	Transport rutier	88.067.000	108.304.000	96.746.633	11.557.367
84070302	Transport in comun	31.168.000	31.168.000	31.167.788	212
84070303	Strazi	56.899.000	77.136.000	65.578.845	11.557.155



## CONTUL DE INCHEIERE A EXERCITIULUI BUGETULUI PE ANUL 2025

Executia cheltuielilor bugetului imprumuturilor interne  
pe capitele, titluri, articole si alineate

-lei-

Capitol / Grupa / Titlu Articol / Alineat	Denumire indicator	Credite bugetare		Plati efectuate	Diferente
		initiale	definitive		
A	B	1	2	3	4=2-3
<b>5007</b>	<b>TOTAL CHELTUIELI</b>	<b>980.046.000</b>	<b>1.140.789.000</b>	<b>1.027.244.750</b>	<b>113.544.250</b>
01	CHELTUIELI CURENTE		162.491.000	101.196.697	61.294.303
40	TITLUL IV SUBVENTII		150.000.000	100.000.000	50.000.000
56	TITLUL VIII PROIECTE CU FINANTARE DIN FONDURI EXTERNE NERAMBURSABILE (FEN)				
	POSTADERARE		12.491.000	1.196.697	11.294.303
70	CHELTUIELI DE CAPITAL	129.237.000	127.489.000	75.259.703	52.229.297
71	TITLUL XV ACTIVE NEFINANCIARE	129.237.000	127.489.000	75.259.703	52.229.297
79	OPERATIUNI FINANCIARE	850.809.000	850.809.000	850.788.350	20.650
81	TITLUL XIX RAMBURSARI DE CREDITE	850.809.000	850.809.000	850.788.350	20.650
5107	AUTORITATI PUBLICE SI ACTIUNI EXTERNE	7.729.000	13.729.000	6.484.212	7.244.788
70	CHELTUIELI DE CAPITAL	7.405.000	13.405.000	6.161.712	7.243.288
71	TITLUL XV ACTIVE NEFINANCIARE	7.405.000	13.405.000	6.161.712	7.243.288
7101	Active fixe	7.405.000	13.405.000	6.161.712	7.243.288
710101	Constructii	7.405.000	13.405.000	6.161.712	7.243.288
79	OPERATIUNI FINANCIARE	324.000	324.000	322.500	1.500
81	TITLUL XIX RAMBURSARI DE CREDITE	324.000	324.000	322.500	1.500
8102	Rambursari de credite interne	324.000	324.000	322.500	1.500
810205	Rambursari de credite aferente datoriei publice interne locale	324.000	324.000	322.500	1.500
5407	ALTE SERVICII PUBLICE GENERALE	555.100.000	555.100.000	555.100.000	
79	OPERATIUNI FINANCIARE	555.100.000	555.100.000	555.100.000	
81	TITLUL XIX RAMBURSARI DE CREDITE	555.100.000	555.100.000	555.100.000	
8102	Rambursari de credite interne	555.100.000	555.100.000	555.100.000	
810205	Rambursari de credite aferente datoriei publice interne locale	555.100.000	555.100.000	555.100.000	
7407	PROTECTIA MEDIULUI	48.115.000	58.857.000	20.549.331	38.307.669
01	CHELTUIELI CURENTE		10.742.000		10.742.000
56	TITLUL VIII PROIECTE CU FINANTARE DIN FONDURI EXTERNE NERAMBURSABILE (FEN)				
	POSTADERARE		10.742.000		10.742.000
5650	Programe finantate din Fondul de Coeziune (FC), aferente cadrului financiar 2021-2027		10.742.000		10.742.000
565001	Finantare nationala		974.000		974.000
565003	Cheltuieli neeligibile		9.768.000		9.768.000
70	CHELTUIELI DE CAPITAL	48.115.000	48.115.000	20.549.331	27.565.669
71	TITLUL XV ACTIVE NEFINANCIARE	48.115.000	48.115.000	20.549.331	27.565.669
7101	Active fixe	48.115.000	48.115.000	20.549.331	27.565.669
710101	Constructii	48.115.000	48.115.000	20.549.331	27.565.669
8107	COMBUSTIBILI SI ENERGIE	281.035.000	404.799.000	348.364.574	56.434.426
01	CHELTUIELI CURENTE		150.000.000	100.000.000	50.000.000
40	TITLUL IV SUBVENTII		150.000.000	100.000.000	50.000.000
4003	Subventii pentru acoperirea diferentelor de pret si tarif		150.000.000	100.000.000	50.000.000
70	CHELTUIELI DE CAPITAL	44.522.000	18.286.000	11.868.179	6.417.821
71	TITLUL XV ACTIVE NEFINANCIARE	44.522.000	18.286.000	11.868.179	6.417.821
7101	Active fixe (inclusiv reparatii capitale)	44.522.000	18.286.000	11.868.179	6.417.821
710101	Constructii	44.522.000	18.286.000	11.868.179	6.417.821
79	OPERATIUNI FINANCIARE	236.513.000	236.513.000	236.496.395	16.605
81	TITLUL XIX RAMBURSARI DE CREDITE	236.513.000	236.513.000	236.496.395	16.605
8102	Rambursari de credite interne	236.513.000	236.513.000	236.496.395	16.605
810205	Rambursari de credite aferente datoriei publice interne locale	236.513.000	236.513.000	236.496.395	16.605
8407	TRANSPORTURI	88.067.000	108.304.000	96.746.636	11.557.364

Capitol / Grupa / Titlu Articol / Alineat	Denumire indicator	Credite bugetare		Plati efectuate	Diferente
		initiale	definitive		
A	B	1	2	3	4=2-3
01	CHELTUIELI CURENTE		1.749.000	1.196.697	552.303
56	TITLUL VIII PROIECTE CU FINANTARE DIN FONDURI EXTERNE NERAMBURSABILE (FEN) POSTADERARE		1.749.000	1.196.697	552.303
5648	Programe finantate din Fondul European de Dezvoltare Regionala (FEDR), aferente cadrelui financiar 2021-2027		1.749.000	1.196.697	552.303
564801	Finantare nationala		1.518.000	965.697	552.303
564802	Finantare externa nerambursabila		231.000	231.000	
70	CHELTUIELI DE CAPITAL	29.195.000	47.683.000	36.680.481	11.002.519
71	TITLUL XV ACTIVE NEFINANCIARE	29.195.000	47.683.000	36.680.481	11.002.519
7101	Active fixe	29.195.000	47.683.000	36.680.481	11.002.519
710101	Constructii	29.195.000	47.683.000	36.680.481	11.002.519
79	OPERATIUNI FINANCIARE	58.872.000	58.872.000	58.869.455	2.545
81	TITLUL XIX RAMBURSARI DE CREDITE	58.872.000	58.872.000	58.869.455	2.545
8102	Rambursari de credite interne	32.704.000	32.704.000	32.701.667	2.333
810205	Rambursari de credite aferente datoriei publice interne locale	32.704.000	32.704.000	32.701.667	2.333
8104	Rambursarea imprumuturilor contractate pentru finantarea proiectelor cu finantare UE	26.168.000	26.168.000	26.167.788	212
<b>5007</b>	<b>TOTAL CHELTUIELI - SECTIUNEA DE FUNCTIONARE</b>	<b>824.641.000</b>	<b>974.641.000</b>	<b>924.620.562</b>	<b>50.020.438</b>
01	CHELTUIELI CURENTE	0	150.000.000	100.000.000	50.000.000
40	TITLUL IV SUBVENTII	0	150.000.000	100.000.000	50.000.000
79	OPERATIUNI FINANCIARE	824.641.000	824.641.000	824.620.562	20.438
81	TITLUL XIX RAMBURSARI DE CREDITE	824.641.000	824.641.000	824.620.562	20.438
5107	AUTORITATI PUBLICE SI ACTIUNI EXTERNE	324.000	324.000	322.500	1.500
79	OPERATIUNI FINANCIARE	324.000	324.000	322.500	1.500
81	TITLUL XIX RAMBURSARI DE CREDITE	324.000	324.000	322.500	1.500
8102	Rambursari de credite interne	324.000	324.000	322.500	1.500
810205	Rambursari de credite aferente datoriei publice interne locale	324.000	324.000	322.500	1.500
5407	ALTE SERVICII PUBLICE GENERALE	555.100.000	555.100.000	555.100.000	
79	OPERATIUNI FINANCIARE	555.100.000	555.100.000	555.100.000	
81	TITLUL XIX RAMBURSARI DE CREDITE	555.100.000	555.100.000	555.100.000	
8102	Rambursari de credite interne	555.100.000	555.100.000	555.100.000	
810205	Rambursari de credite aferente datoriei publice interne locale	555.100.000	555.100.000	555.100.000	
8107	COMBUSTIBILI SI ENERGIE	236.513.000	386.513.000	336.496.395	50.016.605
01	CHELTUIELI CURENTE		150.000.000	100.000.000	50.000.000
40	TITLUL IV SUBVENTII		150.000.000	100.000.000	50.000.000
4003	Subventii pentru acoperirea diferentelor de pret si tarif		150.000.000	100.000.000	50.000.000
79	OPERATIUNI FINANCIARE	236.513.000	236.513.000	236.496.395	16.605
81	TITLUL XIX RAMBURSARI DE CREDITE	236.513.000	236.513.000	236.496.395	16.605
8102	Rambursari de credite interne	236.513.000	236.513.000	236.496.395	16.605
810205	Rambursari de credite aferente datoriei publice interne locale	236.513.000	236.513.000	236.496.395	16.605
8407	TRANSPORTURI	32.704.000	32.704.000	32.701.667	2.333
79	OPERATIUNI FINANCIARE	32.704.000	32.704.000	32.701.667	2.333
81	TITLUL XIX RAMBURSARI DE CREDITE	32.704.000	32.704.000	32.701.667	2.333
8102	Rambursari de credite interne	32.704.000	32.704.000	32.701.667	2.333
810205	Rambursari de credite aferente datoriei publice interne locale	32.704.000	32.704.000	32.701.667	2.333
<b>5007</b>	<b>TOTAL CHELTUIELI - SECTIUNEA DE DEZVOLTARE</b>	<b>155.405.000</b>	<b>166.148.000</b>	<b>102.624.188</b>	<b>63.523.812</b>
01	CHELTUIELI CURENTE		12.491.000	1.196.697	11.294.303
56	TITLUL VIII PROIECTE CU FINANTARE DIN FONDURI EXTERNE NERAMBURSABILE (FEN) POSTADERARE		12.491.000	1.196.697	11.294.303
70	CHELTUIELI DE CAPITAL	129.237.000	127.489.000	75.259.703	52.229.297
71	TITLUL XV ACTIVE NEFINANCIARE	129.237.000	127.489.000	75.259.703	52.229.297

Capitol / Grupa / Titlu Articol / Alineat	Denumire indicator	Credite bugetare		Plati efectuate	Diferente
		initiale	definitive		
A	B	1	2	3	4=2-3
79	OPERATIUNI FINANCIARE	26.168.000	26.168.000	26.167.788	212
81	TITLUL XIX RAMBURSARI DE CREDITE	26.168.000	26.168.000	26.167.788	212
5107	AUTORITATI PUBLICE SI ACTIUNI EXTERNE	7.405.000	13.405.000	6.161.712	7.243.288
70	CHELTUIELI DE CAPITAL	7.405.000	13.405.000	6.161.712	7.243.288
71	TITLUL XV ACTIVE NEFINANCIARE	7.405.000	13.405.000	6.161.712	7.243.288
7101	Active fixe	7.405.000	13.405.000	6.161.712	7.243.288
710101	Constructii	7.405.000	13.405.000	6.161.712	7.243.288
7407	PROTECTIA MEDIULUI	48.115.000	58.857.000	20.549.331	38.307.669
01	CHELTUIELI CURENTE		10.742.000		10.742.000
56	TITLUL VIII PROIECTE CU FINANTARE DIN FONDURI EXTERNE NERAMBURSABILE (FEN) POSTADERARE		10.742.000		10.742.000
5650	Programe finantate din Fondul de Coeziune (FC), aferente cadrului financiar 2021-2027		10.742.000		10.742.000
565001	Finantare nationala		974.000		974.000
565003	Cheltuieli neeligibile		9.768.000		9.768.000
70	CHELTUIELI DE CAPITAL	48.115.000	48.115.000	20.549.331	27.565.669
71	TITLUL XV ACTIVE NEFINANCIARE	48.115.000	48.115.000	20.549.331	27.565.669
7101	Active fixe	48.115.000	48.115.000	20.549.331	27.565.669
710101	Constructii	48.115.000	48.115.000	20.549.331	27.565.669
8107	COMBUSTIBILI SI ENERGIE	44.522.000	18.286.000	11.868.179	6.417.821
70	CHELTUIELI DE CAPITAL	44.522.000	18.286.000	11.868.179	6.417.821
71	TITLUL XV ACTIVE NEFINANCIARE	44.522.000	18.286.000	11.868.179	6.417.821
7101	Active fixe (inclusiv reparatii capitale)	44.522.000	18.286.000	11.868.179	6.417.821
710101	Constructii	44.522.000	18.286.000	11.868.179	6.417.821
8407	TRANSPORTURI	55.363.000	75.600.000	64.044.966	11.555.034
01	CHELTUIELI CURENTE		1.749.000	1.196.697	552.303
56	TITLUL VIII PROIECTE CU FINANTARE DIN FONDURI EXTERNE NERAMBURSABILE (FEN) POSTADERARE		1.749.000	1.196.697	552.303
5648	Programe finantate din Fondul European de Dezvoltare Regionala (FEDR), aferente cadrului financiar 2021-2027		1.749.000	1.196.697	552.303
564801	Finantare nationala		1.518.000	965.697	552.303
564802	Finantare externa nerambursabila		231.000	231.000	
70	CHELTUIELI DE CAPITAL	29.195.000	47.683.000	36.680.481	11.002.519
71	TITLUL XV ACTIVE NEFINANCIARE	29.195.000	47.683.000	36.680.481	11.002.519
7101	Active fixe	29.195.000	47.683.000	36.680.481	11.002.519
710101	Constructii	29.195.000	47.683.000	36.680.481	11.002.519
79	OPERATIUNI FINANCIARE	26.168.000	26.168.000	26.167.788	212
81	TITLUL XIX RAMBURSARI DE CREDITE	26.168.000	26.168.000	26.167.788	212
8104	Rambursarea imprumuturilor contractate pentru finantarea proiectelor cu finantare UE	26.168.000	26.168.000	26.167.788	212



**CONTUL DE INCHEIERE A EXERCITIULUI BUGETULUI PE ANUL 2025**  
Executia veniturilor si cheltuielilor bugetului fondurilor externe nerambursabile  
pe capitole, subcapitole si paragrafe

-lei-

Capitol / Subcapitol	Denumire indicator	Prevederi bugetare initiale	Prevederi bugetare definitive	Incasari realizate	Diferente
A	B	1	2	3	4=3-2
000108	TOTAL VENITURI	7.816.000	10.356.000	190.877	-10.165.123
400008	III. OPERATIUNI FINANCIARE	6.063.000	6.063.000		-6.063.000
4008	INCASARI DIN RAMBURSAREA IMPRUMUTURILOR ACORDATE	6.063.000	6.063.000		-6.063.000
400815	Sume utilizate din excedentul anului precedent pentru efectuarea de cheltuieli	6.063.000	6.063.000		-6.063.000
40081502	Sume utilizate de administratiile locale din excedentul anului precedent pentru sectiunea de dezvoltare	6.063.000	6.063.000		-6.063.000
4508	SUME PRIMITE DE LA UE/ALTI DONATORI IN CONTUL PLATILOR EFECTUATE SI PREFINANTARI	1.335.000	3.875.000	143.876	-3.731.124
450872	Alte programe comunitare finantate in perioada 2021-2027	1.335.000	3.875.000	143.876	-3.731.124
45087203	Prefinantare	1.335.000	3.875.000	143.876	-3.731.124
4808	SUME PRIMITE DE LA UE/ALTI DONATORI IN CONTUL PLATILOR EFECTUATE SI PREFINANTARI AFERENTE CADRULUI FINANCIAR 2014-2020	418.000	418.000	47.001	-370.999
480815	Alte programe comunitare finantate in perioada 2014-2020 (APC)	418.000	418.000	47.001	-370.999
48081503	Prefinantare	418.000	418.000	47.001	-370.999



**CONTUL DE INCHEIERE A EXERCITIULUI BUGETULUI PE ANUL 2025**  
Executia veniturilor si cheltuielilor bugetului fondurilor externe nerambursabile  
pe capitole, subcapitole si paragrafe

-lei-

Capitol / Subcapitol Paragraf	Denumire indicator	Credite bugetare		Plati efectuate	Diferente
		initiale	definitive		
A	B	1	2	3	4=2-3
<b>5008</b>	<b>TOTAL CHELTUIELI</b>	<b>7.816.000</b>	<b>10.356.000</b>	<b>6.208.221</b>	<b>4.147.779</b>
6508	INVATAMANT	418.000	418.000	47.001	370.999
650850	Alte cheltuieli in domeniul invata-				
650850	mantului	418.000	418.000	47.001	370.999
6608	SANATATE	16.000	16.000	15.134	866
660806	Servicii medicale in unitati sanitare				
660806	cu paturi	16.000	16.000	15.134	866
66080601	Spitale generale	16.000	16.000	15.134	866
6708	CULTURA, RECREERE SI RELIGIE		40.000	10.184	29.816
670803	Servicii culturale		40.000	10.184	29.816
67080302	Biblioteci publice comunale, orasenesti,				
67080302	municipale		40.000	10.184	29.816
7008	LOCUINTE, SERVICII SI DEZVOLTARE PUBLICA	1.335.000	3.835.000	103.876	3.731.124
700803	Locuinte	1.335.000	3.835.000	103.876	3.731.124
70080301	Dezvoltarea sistemului de locuinte	1.335.000	3.835.000	103.876	3.731.124
8108	COMBUSTIBILI SI ENERGIE	6.047.000	6.047.000	6.032.026	14.974
810806	Energie termica	6.047.000	6.047.000	6.032.026	14.974
990008	EXCEDENT/DEFICIT			-6.017.344	6.017.344



## CONTUL DE INCHEIERE A EXERCITIULUI BUGETULUI PE ANUL 2025

Executia cheltuielilor bugetului fondurilor externe nerambursabile  
pe capitole, titluri, articole si alineate

-lei-

Capitol / Grupa/Titlu Articol/Alineat	Denumire indicator	Credite bugetare		Plati efectuate	Diferente
		initiale	definitive		
A	B	1	2	3	4=2-3
5008	TOTAL CHELTUIELI	7.816.000	10.356.000	6.208.221	4.147.779
01	CHELTUIELI CURENTE	7.816.000	10.356.000	6.208.221	4.147.779
56	TITLUL VIII PROIECTE CU FINANTARE DIN FONDURI EXTERNE NERAMBURSABILE (FEN) POSTADERARE	7.382.000	9.922.000	6.146.086	3.775.914
58	TITLUL X PROIECTE CU FINANTARE DIN FONDURI EXTERNE NERAMBURSABILE AFERENTE CADRULUI FINANCIAR 2014-2020 SI DIN FONDUL DE MODERNIZARE	434.000	434.000	62.135	371.865
6508	INVATAMANT	418.000	418.000	47.001	370.999
01	CHELTUIELI CURENTE	418.000	418.000	47.001	370.999
58	TITLUL X PROIECTE CU FINANTARE DIN FONDURI EXTERNE NERAMBURSABILE AFERENTE CADRULUI FINANCIAR 2014-2020 SI DIN FONDUL DE MODERNIZARE	418.000	418.000	47.001	370.999
5815	Alte programe comunitare finantate in perioada 2014-2020 (APC)	418.000	418.000	47.001	370.999
581502	Finantare externa nerambursabila	418.000	418.000	47.001	370.999
6608	SANATATE	16.000	16.000	15.134	866
01	CHELTUIELI CURENTE	16.000	16.000	15.134	866
58	TITLUL X PROIECTE CU FINANTARE DIN FONDURI EXTERNE NERAMBURSABILE AFERENTE CADRULUI FINANCIAR 2014-2020 SI DIN FONDUL DE MODERNIZARE	16.000	16.000	15.134	866
5831	Mecanismele financiare Spatiul Economic European si Norvegian 2014-2021	16.000	16.000	15.134	866
583101	Finantare nationala	3.000	3.000	2.270	730
583102	Finantare externa nerambursabila	13.000	13.000	12.864	136
6708	CULTURA, RECREERE SI RELIGIE		40.000	10.184	29.816
01	CHELTUIELI CURENTE		40.000	10.184	29.816
56	TITLUL VIII PROIECTE CU FINANTARE DIN FONDURI EXTERNE NERAMBURSABILE (FEN) POSTADERARE		40.000	10.184	29.816
5672	Alte programe comunitare finantate in perioada 2021-2027		40.000	10.184	29.816
567202	Finantare externa nerambursabila		40.000	10.184	29.816
7008	LOCUINTE, SERVICII SI DEZVOLTARE PUBLICA	1.335.000	3.835.000	103.876	3.731.124
01	CHELTUIELI CURENTE	1.335.000	3.835.000	103.876	3.731.124
56	TITLUL VIII PROIECTE CU FINANTARE DIN FONDURI EXTERNE NERAMBURSABILE (FEN) POSTADERARE	1.335.000	3.835.000	103.876	3.731.124
5672	Alte programe comunitare finantate in perioada 2021-2027	1.335.000	3.835.000	103.876	3.731.124
567202	Finantare externa nerambursabila	1.335.000	3.835.000	103.876	3.731.124
8108	COMBUSTIBILI SI ENERGIE	6.047.000	6.047.000	6.032.026	14.974
01	CHELTUIELI CURENTE	6.047.000	6.047.000	6.032.026	14.974
56	TITLUL VIII PROIECTE CU FINANTARE DIN				

	FONDURI EXTERNE NERAMBURSABILE (FEN)				
	POSTADERARE	6.047.000	6.047.000	6.032.026	14.974
5650	Programe finantate din Fondul de Coeziune (FC), aferente cadrului financiar 2021-2027	6.047.000	6.047.000	6.032.026	14.974
565003	Cheltuieli neeligibile	6.047.000	6.047.000	6.032.026	14.974
990008	EXCEDENT/DEFICIT			-6.017.344	6.017.344



A large, stylized blue handwritten signature or scribble that spans across the middle of the page.

