

Execuția bugetului local al Municipiului București la 30 iunie 2016
Secțiunea de Funcționare

- mii lei -

DENUMIREA INDICATORILOR	Cod indicator	Buget 2016		Executie 30.06.2016	Nivel de execuție %
		PREVED. TOTAL	PREVEDERI TRIMESTRIALE Semestrul I		
A	1	2	3	4	5
VENITURILE SECȚIUNII DE FUNCȚIONARE (cod 00.02+00.16+00.17) - TOTAL	00.01 SF	2.706.881,1	1.402.096,1	1.765.093,6	125,9
VENITURI PROPRII (00.02-11.02-37.02+00.16)	49.90	3.630.552,0	1.840.315,0	1.813.819,1	98,6
I. VENITURI CURENTE (cod 00.03+00.12)	00.02	2.673.400,1	1.368.615,1	1.750.222,2	127,9
A. VENITURI FISCALE (cod 00.04+00.09+00.10+00.11)	00.03	3.462.118,0	1.778.487,6	1.773.481,6	99,7
A1. IMPOZIT PE VENIT, PROFIT SI CASTIGURI DIN CAPITAL (cod 00.05+00.06+00.07)	00.04	3.411.410,0	1.754.705,0	1.749.113,0	99,7
A1.2. IMPOZIT PE VENIT, PROFIT, SI CASTIGURI DIN CAPITAL DE LA PERSOANE FIZICE (cod 03.02+04.02)	00.06	3.411.410,0	1.754.705,0	1.749.113,0	99,7
Impozit pe venit (cod 03.02.17+03.02.18)	03.02	66.000,0	32.000,0	21.169,6	66,2
Impozitul pe veniturile din transferul proprietatilor imobiliare din patrimoniul personal	03.02.18	66.000,0	32.000,0	21.169,6	66,2
Cote si sume defalcate din impozitul pe venit (cod 04.02.01+04.02.04)	04.02	3.345.410,0	1.722.705,0	1.727.943,4	100,3
Cote defalcate din impozitul pe venit	04.02.01	3.219.339,0	1.656.669,5	1.662.825,3	100,4
Sume alocate din cotele defalcate din impozitul pe venit pentru echilibrarea bugetelor locale	04.02.04	126.071,0	66.035,5	65.118,1	98,6
A4. IMPOZITE SI TAXE PE BUNURI SI SERVICII (cod 11.02+15.02+16.02)	00.10	40.708,0	19.782,6	21.401,5	108,2
Sume defalcate din TVA (cod 11.02.01+11.02.02+11.02.05+11.02.06+11.02.09)	11.02	20.108,0	11.082,6	11.082,6	100,0
Sume defalcate din taxa pe valoarea adăugată pentru finanțarea cheltuielilor descentralizate la nivelul comunelor, orașelor, municipiilor, sectoarelor si Municipiului București	11.02.02	20.108,0	11.082,6	11.082,6	100,0
Taxe pe utilizarea bunurilor, autorizarea utilizării bunurilor sau pe desfășurarea de activități (cod 16.02.02+16.02.03+16.02.50)	16.02	20.600,0	8.700,0	10.318,9	118,6
Impozit pe mijloacele de transport (cod 16.02.02.01+16.02.02.02)	16.02.02	5.100,0	1.500,0	2.597,5	173,2
Impozit pe mijloacele de transport deținute de persoane fizice	16.02.02.01	0,0	0,0	72,1	
Impozit pe mijloacele de transport deținute de persoane juridice	16.02.02.02	5.100,0	1.500,0	2.525,4	168,4
Taxe si tarife pentru eliberarea de licențe si autorizații de funcționare	16.02.03	14.000,0	6.500,0	7.305,9	112,4
Taxe pe utilizarea bunurilor, autorizarea utilizării bunurilor sau pe desfășurare de activități	16.02.50	1.500,0	700,0	415,5	59,4

Samnăritura
 Multiplicat

MUNICIPALITATEA BUCUREȘTI
 D.G.E.
 SECȚIA DE BUCET

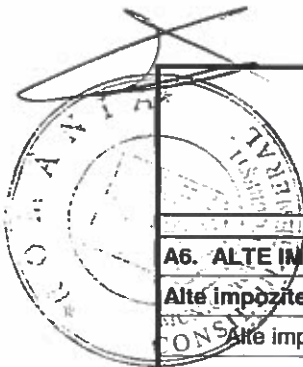
FRUMĂRIANA
 ASISTENT
 PRIMĂR

CONFORM
 CU ORIGINALUL

Secțiunea de Funcționare


- mii lei -

DENUMIREA INDICATORILOR	Cod indicator	Buget 2016		Executie 30.06.2016	Nivel de execuție %
		PREVEDERI ANUALE TOTAL	PREVEDERI TRIMESTRIALE Semestrul I		
A	1	2	3	4	5
A6. ALTE IMPOZITE SI TAXE FISCALE (cod 18.02)	00.11	10.000,0	4.000,0	2.967,1	74,2
Alte impozite si taxe fiscale (cod 18.02.50)	18.02	10.000,0	4.000,0	2.967,1	74,2
Alte impozite si taxe	18.02.50	10.000,0	4.000,0	2.967,1	74,2
C. VENITURI NEFISCALE (cod 00.13+00.14)	00.12	-788.717,9	-409.872,5	-23.259,4	5,7
C1. VENITURI DIN PROPRIETATE (cod 30.02+31.02)	00.13	99.670,0	44.399,0	36.104,6	81,3
Venituri din proprietate (cod 30.02.01+30.02.05+30.02.08+30.02.50)	30.02	99.670,0	44.399,0	36.104,4	81,3
Venituri din concesiuni si inchirieri (cod 30.02.05.30)	30.02.05	99.670,0	44.399,0	31.820,3	71,7
Alte venituri din concesiuni si inchirieri de catre institutiile publice	30.02.05.30	99.670,0	44.399,0	31.820,3	71,7
Venituri din dividende (cod 30.02.08.02+ 30.02.08.03)	30.02.08	0,0	0,0	4.284,1	
Venituri din dividende de la alti platitori	30.02.08.02			4.284,1	
Venituri din dobanzi (cod 31.02.03)	31.02	0,0	0,0	0,2	
Alte venituri din dobanzi	31.02.03	0,0	0,0	0,2	
C2. VANZARI DE BUNURI SI SERVICII (cod 33.02+34.02+35.02+36.02+37.02)	00.14	-888.387,9	-454.271,5	-59.364,0	13,1
Venituri din prestari de servicii si alte activitati (cod 33.02.08 + 33.02.10 + 33.02.12 + 33.02.24 +33.02.27+33.02.28+33.02.50)	33.02	68.900,0	20.675,0	2.921,5	14,1
Contributia parintilor sau sustinatorilor legali pentru intretinerea copiilor in crese	33.02.10	600,0	250,0	363,5	145,4
Contributia persoanelor beneficiare ale cantinelor de ajutor social	33.02.12	100,0	50,0	72,9	145,8
Venituri din recuperarea cheltuielilor de judecata, imputatii si despagubiri	33.02.28	66.500,0	19.625,0	1.668,9	8,5
Alte venituri din prestari de servicii si alte activitati	33.02.50	1.700,0	750,0	816,2	108,8
Amenzi, penalitati si confiscari (cod 35.02.01 la 35.02.03+35.02.50)	35.02	4.300,0	500,0	1.918,3	383,7
Venituri din amenzi si alte sanctiuni aplicate potrivit dispozitiilor legale (cod 35.02.01.02)	35.02.01	3.000,0	400,0	1.553,3	388,3
Venituri din amenzi și alte sancțiuni aplicate de către alte instituții de specialitate	35.02.01.02	3.000,0	400,0	1.553,3	388,3
Alte amenzi, penalitati si confiscari	35.02.50	1.300,0	100,0	365,0	365,0
Diverse venituri (cod 36.02.01+36.02.05+36.02.06+36.02.11+36.02.14+36.02.32+36.02.50)	36.02	15.672,0	7.336,0	10.475,7	142,8
Taxe speciale	36.02.06	10.672,0	5.336,0	7.364,1	138,0
Sume provenite din finanțarea bugetară a anilor precedenți (cod 36.02.32.03)	36.02.32	0,0	0,0	664,6	



Handwritten signature

Semnătura
 Multiplicat



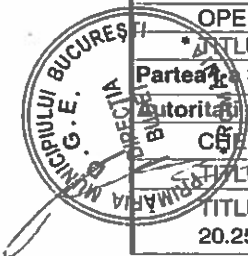
CONFORM
 CU ORIGINALUL

Secțiunea de Funcționare

- mii lei -

DENUMIREA INDICATORILOR	Cod indicator	Buget 2016		Executie 30.06.2016	Nivel de execuție %
		PREVEDERI ANUALE TOTAL	PREVEDERI TRIMESTRIALE Semestrul I		
A	1	2	3	4	5
Sume provenite din finanțarea bugetară a anilor precedenți, aferente secțiunii de funcționare	36.02.32.03	0,0	0,0	664,6	
Alte venituri	36.02.50	5.000,0	2.000,0	2.447,0	122,4
Transferuri voluntare, altele decat subventiile (cod 37.02.01+37.02.03+37.02.50)	37.02	-977.259,9	-482.782,5	-74.679,5	15,5
Vărsăminte din secțiunea de funcționare pentru finanțarea secțiunii de dezvoltare a bugetului local (cu semnul minus)	37.02.03	-977.259,9	-482.782,5	-74.679,5	15,5
IV. SUBVENTII (cod 00.18)	00.17	33.481,0	33.481,0	14.871,4	44,4
SUBVENTII DE LA ALTE NIVELE ALE ADMINISTRATIEI PUBLICE (cod 42.02+43.02)	00.18	33.481,0	33.481,0	14.871,4	44,4
Subventii de la bugetul de stat (cod 42.02.21+42.02.28+42.02.32 la 42.02.36 +42.02.41 + 42.02.42+40.02.44 + 42.02.45+42.02.51+42.02.54+42.02.66)	42.02	33.481,0	33.481,0	14.871,4	44,4
Subventii din bugetul de stat pentru finantarea sanatatii	42.02.41	33.481,0	33.481,0	14.871,4	44,4
CHELTUIELILE SECȚIUNII DE FUNCȚIONARE (cod 50.02 + 59.02 + 63.02 + 70.02 + 74.02 + 79.02)	49.02 SF	2.706.881,1	1.407.502,5	1.146.590,6	81,5
CHELTUIELI CURENTE (cod 10+20+30+40+50+51SF+55SF+57+59)	01	2.594.059,1	1.342.517,5	1.093.399,3	81,4
TITLUL I CHELTUIELI DE PERSONAL (cod 10.01+10.02+10.03)	10	117.366,0	59.137,0	51.588,2	87,2
TITLUL II BUNURI SI SERVICII (cod 20.01 la 20.06+20.09 la 20.16+20.18 la 20.25+20.27+20.30)	20	588.841,6	189.053,0	108.435,2	57,4
TITLUL III DOBANZI (cod 30.01 la 30.03)	30	124.540,0	107.168,0	104.874,5	97,9
TITLUL IV SUBVENTII (cod 40.03+40.20+40.30)	40	1.069.000,0	645.445,0	592.196,3	91,8
TITLUL V FONDURI DE REZERVA (cod 50.04)	50	2.175,5	2.175,5	0,0	0,0
TITLUL VI TRANSFERURI INTRE UNITATI ALE ADMINISTRATIEI PUBLICE (cod 51.01)	51 SF	574.496,0	282.279,0	218.604,6	77,4
TITLUL VII ALTE TRANSFERURI (cod 55.01+ 55.02)	55 SF	2.878,0	1.158,0	907,0	78,3
TITLUL IX ASISTENTA SOCIALA (cod 57.02)	57	1.902,0	1.587,0	862,3	54,3
TITLUL XI ALTE CHELTUIELI (cod 59.01 + 59.02 + 59.08 +59.11 +59.12 +59.15 +59.17 +59.20+59.22 +59.25 +59.30+59.35)	59	112.860,0	54.515,0	15.931,2	29,2
OPERATIUNI FINANCIARE (cod 80+81)	79	112.822,0	64.985,0	53.191,3	81,9
* TITLUL XVII RAMBURSARI DE CREDITE (cod 81.01+81.02)	81	112.822,0	64.985,0	53.191,3	81,9
Partea 2 SERVICII PUBLICE GENERALE (cod 51.02+54.02+55.02+56.02)	50.02	390.304,3	233.764,5	150.749,0	64,5
Autorități publice și acțiuni externe (cod 51.02.01)	51.02	254.817,8	120.509,0	42.937,4	35,6
CHELTUIELI CURENTE (cod 10+20+30+40+50+51SF+55SF+57+59)	01	254.817,8	120.509,0	42.937,4	35,6
TITLUL I CHELTUIELI DE PERSONAL (cod 10.01+10.02+10.03)	10	44.901,0	23.304,0	20.187,2	86,6
TITLUL II BUNURI SI SERVICII (cod 20.01 la 20.06+20.09 la 20.16+20.18 la 20.25+20.27+20.30)	20	115.598,8	51.247,0	14.558,8	28,4

Semnătura.....
Multiplicat



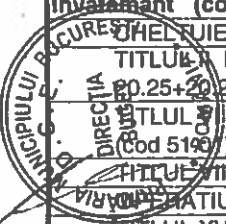
CONFORM
CU ORIGINALUL

Secțiunea de Funcționare

- mii lei -

DENUMIREA INDICATORILOR	Cod indicator	Buget 2016		Executie 30.06.2016	Nivel de execuție %
		PREVEDERI ANUALE	PREVEDERI TRIMESTRIALE		
		TOTAL	Semestrul I		
A	1	2	3	4	5
TITLUL VII ALTE TRANSFERURI (cod 55.01+ 55.02)	55 SF	133,0	133,0	82,0	61,7
TITLUL IX ASISTENTA SOCIALA (cod 57.02)	57	1.185,0	1.185,0	462,7	39,0
TITLUL XI ALTE CHELTUIELI (cod 59.01 + 59.02 + 59.08 +59.11 +59.12 +59.15 +59.17 +59.20+59.22 +59.25 +59.30+59.35)	59	93.000,0	44.640,0	7.646,7	17,1
Alte servicii publice generale (cod 54.02.05 la 54.02.07+54.02.10+54.02.50)	54.02	10.093,5	5.314,5	2.444,0	46,0
CHELTUIELI CURENTE (cod 10+20+30+40+50+51SF+55SF+57+59)	01	10.093,5	5.314,5	2.444,0	46,0
TITLUL V FONDURI DE REZERVA (cod 50.04)	50	2.175,5	2.175,5		0,0
TITLUL VI TRANSFERURI INTRE UNITATI ALE ADMINISTRATIEI PUBLICE (cod 51.01)	51 SF	5.418,0	2.339,0	1.644,0	70,3
TITLUL VII ALTE TRANSFERURI (cod 55.01+ 55.02)	55 SF	2.500,0	800,0	800,0	100,0
Tranzacții privind datoria publică și împrumuturi	55.02	125.393,0	107.941,0	105.367,6	97,6
CHELTUIELI CURENTE (cod 10+20+30+40+50+51SF+55SF+57+59)	01	125.393,0	107.941,0	105.367,6	97,6
TITLUL II BUNURI SI SERVICII (cod 20.01 la 20.06+20.09 la 20.16+20.18 la 20.25+20.27+20.30)	20	853,0	773,0	493,1	63,8
TITLUL III DOBANZI (cod 30.01 la 30.03)	30	124.540,0	107.168,0	104.874,5	97,9
Partea a II-a APARARE, ORDINE PUBLICA SI SIGURANTA NATIONALA (cod 60.02+61.02)	59.02	58.608,0	28.151,0	16.751,2	59,5
Aparare (cod 60.02.02)	60.02	362,0	179,0	70,5	39,4
CHELTUIELI CURENTE (cod 10+20+30+40+50+51SF+55SF+57+59)	01	362,0	179,0	70,5	39,4
TITLUL II BUNURI SI SERVICII (cod 20.01 la 20.06+20.09 la 20.16+20.18 la 20.25+20.27+20.30)	20	362,0	179,0	70,5	39,4
Ordine publica si siguranta nationala (cod 61.02.03+61.02.05+61.02.50)	61.02	58.246,0	27.972,0	16.680,7	59,6
CHELTUIELI CURENTE (cod 10+20+30+40+50+51SF+55SF+57+59)	01	58.246,0	27.972,0	16.680,7	59,6
TITLUL II BUNURI SI SERVICII (cod 20.01 la 20.06+20.09 la 20.16+20.18 la 20.25+20.27+20.30)	20	18.520,0	8.902,0	1.431,7	16,1
TITLUL VI TRANSFERURI INTRE UNITATI ALE ADMINISTRATIEI PUBLICE (cod 51.01)	51 SF	39.726,0	19.070,0	15.249,0	80,0
Partea a III-a CHELTUIELI SOCIAL-CULTURALE (cod 65.02+66.02+67.02+68.02)	63.02	658.660,0	321.819,0	249.129,1	77,4
Invatamant (cod 65.02.03 la 65.02.05+65.02.07+65.02.11+65.02.50)	65.02	60.839,0	25.474,0	22.859,1	89,7
CHELTUIELI CURENTE (cod 10+20+30+40+50+51SF+55SF+57+59)	01	31.191,0	10.574,0	8.926,8	84,4
TITLUL II BUNURI SI SERVICII (cod 20.01 la 20.06+20.09 la 20.16+20.18 la 20.25+20.27+20.30)	20	550,0	550,0		0,0
TITLUL VI TRANSFERURI INTRE UNITATI ALE ADMINISTRATIEI PUBLICE (cod 51.01)	51 SF	30.441,0	9.824,0	8.926,8	90,9
TITLUL VII ALTE TRANSFERURI (cod 55.01+ 55.02)	55 SF	200,0	200,0		0,0
TRANSFERURI FINACIARE (cod 80+81)	79	29.648,0	14.900,0	13.932,3	93,5
TITLUL XVII RAMBURSARI DE CREDITE (cod 81.01+81.02)	81	29.648,0	14.900,0	13.932,3	93,5
Sanatate (cod 66.02.06+66.02.08+66.02.50)	66.02	104.129,0	46.392,0	32.778,6	70,7

Multiplicat



CONFIRM
 CU ORIGINALUL

Secțiunea de Funcționare

- mii lei -

DENUMIREA INDICATORILOR	Cod indicator	Buget 2016		Executie 30.06.2016	Nivel de execuție %
		PREVEDERI ANUALE TOTAL	PREVEDERI TRIMESTRIALE Semestrul I		
A	1	2	3	4	5
CHELTUIELI CURENTE (cod 10+20+30+40+50+51SF+55SF+57+59)	01				
TITLUL I CHELTUIELI DE PERSONAL (cod 10.01+10.02+10.03)	10	104.129,0	46.392,0	32.778,6	70,7
TITLUL II BUNURI SI SERVICII (cod 20.01 la 20.06+20.09 la 20.16+20.18 la 20.25+20.27+20.30)	20	34.794,0	17.687,0	15.300,4	86,5
TITLUL VI TRANSFERURI INTRE UNITATI ALE ADMINISTRATIEI PUBLICE (cod 51.01)	20	29.500,0	8.556,0	504,2	5,9
TITLUL VII ALTE TRANSFERURI (cod 55.01+ 55.02)	51 SF	39.810,0	20.124,0	16.949,0	84,2
Cultura, recreere si religie (cod 67.02.03+67.02.05+67.02.06+67.02.50)	55 SF	25,0	25,0	25,0	100,0
CHELTUIELI CURENTE (cod 10+20+30+40+50+51SF+55SF+57+59)	67.02	433.874,0	220.456,0	169.983,0	77,1
TITLUL I CHELTUIELI DE PERSONAL (cod 10.01+10.02+10.03)	01	433.874,0	220.456,0	169.983,0	77,1
TITLUL II BUNURI SI SERVICII (cod 20.01 la 20.06+20.09 la 20.16+20.18 la 20.25+20.27+20.30)	10	4.573,0	2.195,0	2.134,6	97,2
TITLUL VI TRANSFERURI INTRE UNITATI ALE ADMINISTRATIEI PUBLICE (cod 51.01)	20	5.608,0	4.062,0	835,3	20,6
TITLUL XI ALTE CHELTUIELI (cod 59.01 + 59.02 + 59.08 +59.11 +59.12 +59.15 +59.17 +59.20+59.22 +59.25 +59.30+59.35)	51 SF	405.693,0	205.199,0	159.103,6	77,5
Asigurari si asistenta sociala	59	18.000,0	9.000,0	7.909,5	87,9
CHELTUIELI CURENTE (cod 10+20+30+40+50+51SF+55SF+57+59)	68.02	59.818,0	29.497,0	23.508,4	79,7
TITLUL I CHELTUIELI DE PERSONAL (cod 10.01+10.02+10.03)	01	59.818,0	29.497,0	23.508,4	79,7
TITLUL II BUNURI SI SERVICII (cod 20.01 la 20.06+20.09 la 20.16+20.18 la 20.25+20.27+20.30)	10	18.760,0	9.016,0	7.369,5	81,7
TITLUL VI TRANSFERURI INTRE UNITATI ALE ADMINISTRATIEI PUBLICE (cod 51.01)	20	37.658,0	18.882,0	14.508,3	76,8
TITLUL VII ALTE TRANSFERURI (cod 55.01+ 55.02)	51 SF	3.070,0	1.472,0	1.472,0	100,0
TITLUL IX ASISTENTA SOCIALA (cod 57.02)	55 SF	20,0			
Partea a IV-a SERVICII SI DEZVOLTARE PUBLICA, LOCUINTE, MEDIU SI APE (cod 70.02+74.02)	57	310,0	127,0	158,6	124,9
Locuinte, servicii si dezvoltare publica (cod 70.02.03+70.02.05 la 70.02.07+70.02.50)		295.386,8	127.472,0	100.860,3	79,1
CHELTUIELI CURENTE (cod 10+20+30+40+50+51SF+55SF+57+59)	70.02	211.879,2	101.308,0	78.595,8	77,6
TITLUL I CHELTUIELI DE PERSONAL (cod 10.01+10.02+10.03)	01	211.879,2	101.308,0	78.595,8	77,6
TITLUL II BUNURI SI SERVICII (cod 20.01 la 20.06+20.09 la 20.16+20.18 la 20.25+20.27+20.30)	10	3.355,0	1.588,0	1.533,9	96,6
TITLUL VI TRANSFERURI INTRE UNITATI ALE ADMINISTRATIEI PUBLICE (cod 51.01)	20	145.622,2	68.431,0	56.338,7	82,3
TITLUL IX ASISTENTA SOCIALA (cod 57.02)	51 SF	39.895,0	19.239,0	11.584,2	60,2
	57	147,0	90,0	76,1	84,6

Multiplicat

CONFORM
CU ORIGINALUL

Secțiunea de Funcționare

- mii lei -

DENUMIREA INDICATORILOR	Cod indicator	Buget 2016		Executie 30.06.2016	Nivel de execuție %
		PREVEDERI ANUALE TOTAL	PREVEDERI TRIMESTRIALE Semestrul I		
A	1	2	3	4	5
TITLUL XI ALTE CHELTUIELI (cod 59.01 + 59.02 + 59.08 + 59.11 + 59.12 + 59.15 + 59.17 + 59.20 + 59.22 + 59.25 + 59.30 + 59.35)					
OPERATIUNI FINANCIARE (cod 80+81)		760,0	360,0	33,9	9,4
TITLUL XVII RAMBURSARI DE CREDITE (cod 81.01+81.02)		22.100,0	11.600,0	9.029,0	77,8
Partea a V-a ACTIUNI ECONOMICE (cod 80.02+81.02+83.02+84.02+87.02)		100,0	11.600,0	9.029,0	77,8
Protectia mediului (cod 74.02.03+74.02.05+74.02.06+74.02.50)		17,6	26.164,0	22.264,5	85,1
CHELTUIELI CURENTE (cod 10+20+30+40+50+51SF+55SF+57+59)		72,6	20.731,0	16.953,1	81,8
TITLUL II BUNURI SI SERVICII (cod 20.01 la 20.06+20.09 la 20.16+20.18 la 20.25+20.27+20.30)	20	62.198,0	15.719,0	13.277,1	84,5
TITLUL VI TRANSFERURI INTRE UNITATI ALE ADMINISTRATIEI PUBLICE (cod 51.01)	51 SF	10.443,0	5.012,0	3.676,0	73,3
OPERATIUNI FINANCIARE (cod 80+81)	79	10.866,0	5.433,0	5.311,4	97,8
TITLUL XVII RAMBURSARI DE CREDITE (cod 81.01+81.02)	81	10.866,0	5.433,0	5.311,4	97,8
Partea a V-a ACTIUNI ECONOMICE (cod 80.02+81.02+83.02+84.02+87.02)	79.02	1.303.922,0	696.296,0	629.101,0	90,3
Combustibili si energie (cod 81.02.06+81.02.07+81.02.50)	81.02	581.898,0	327.942,0	287.606,9	87,7
CHELTUIELI CURENTE (cod 10+20+30+40+50+51SF+55SF+57+59)	01	554.000,0	306.045,0	273.002,0	89,2
TITLUL IV SUBVENTII (cod 40.03+40.20+40.30)	40	554.000,0	306.045,0	273.002,0	89,2
OPERATIUNI FINANCIARE (cod 80+81)	79	27.898,0	21.897,0	14.604,9	66,7
TITLUL XVII RAMBURSARI DE CREDITE (cod 81.01+81.02)	81	27.898,0	21.897,0	14.604,9	66,7
Agricultura, silvicultura, piscicultura si vanatoare (cod 83.02.03+83.02.50)	83.02	3.817,0	2.157,0	1.599,7	74,2
CHELTUIELI CURENTE (cod 10+20+30+40+50+51SF+55SF+57+59)	01	3.817,0	2.157,0	1.599,7	74,2
TITLUL I CHELTUIELI DE PERSONAL (cod 10.01+10.02+10.03)	10	936,0	468,0	417,3	89,2
TITLUL II BUNURI SI SERVICII (cod 20.01 la 20.06+20.09 la 20.16+20.18 la 20.25+20.27+20.30)	20	2.881,0	1.689,0	1.182,4	70,0
Transporturi (cod 84.02.03+84.02.04+84.02.06+84.02.50)	84.02	718.207,0	366.197,0	339.894,4	92,8
CHELTUIELI CURENTE (cod 10+20+30+40+50+51SF+55SF+57+59)	01	695.897,0	355.042,0	329.580,7	92,8
TITLUL I CHELTUIELI DE PERSONAL (cod 10.01+10.02+10.03)	10	10.047,0	4.879,0	4.645,3	95,2
TITLUL II BUNURI SI SERVICII (cod 20.01 la 20.06+20.09 la 20.16+20.18 la 20.25+20.27+20.30)	20	169.490,0	10.063,0	5.235,1	52,0
TITLUL IV SUBVENTII (cod 40.03+40.20+40.30)	40	515.000,0	339.400,0	319.194,3	94,0
TITLUL IX ASISTENTA SOCIALA (cod 57.02)	57	260,0	185,0	164,9	89,1
TITLUL XI ALTE CHELTUIELI (cod 59.01 + 59.02 + 59.08 + 59.11 + 59.12 + 59.15 + 59.17 + 59.20 + 59.22 + 59.25 + 59.30 + 59.35)	59	1.100,0	515,0	341,1	66,2
OPERATIUNI FINANCIARE (cod 80+81)	79	22.310,0	11.155,0	10.313,7	92,5
TITLUL XVII RAMBURSARI DE CREDITE (cod 81.01+81.02)	81	22.310,0	11.155,0	10.313,7	92,5
Partea VII-a REZERVA, EXCEDENT / DEFICIT	96.02			618.503,0	
DEFICIT	99.02			618.503,0	

Semnatura
Municipal

PRIMĂRIA MUNICIPIULUI BUCUREȘTI
D. G. E.
SECRETARIA
REGISTRULUI

CONFORM
CU ORIGINALUL


CONFORM
CU ORIGINALUL

Secțiunea de Dezvoltare

- mii lei -

DENUMIREA INDICATORILOR	Cod indicator	Buget 2016		Executie 30.06.2016	Nivel de execuție %
		PREVEDERI ANUALE TOTAL	PREVEDERI TRIMESTRIALE Semestrul I		
A	1	2	3	4	5
VENITURILE SECȚIUNII DE DEZVOLTARE	00.01 SD				
(00.02+00.15+00.16+00.17+45.02+48.02) - TOTAL		1.281.021,9	559.230,5	135.584,7	24,2
VENITURII PROPRII (cod 00.02-11.02-37.02+00.15+00.16)	49.90	7.896,0	1.840,0	12.539,4	681,5
I VENITURI CURENTE (cod 00.12)	00.02	980.140,9	483.222,5	82.608,4	17,1
C. VENITURI NEFISCALE (00.14)	00.12	980.140,9	483.222,5	82.608,4	17,1
C2. VANZARI DE BUNURI SI SERVICII (cod36.02+37.02)	00.14	980.140,9	483.222,5	82.608,4	17,1
Diverse venituri (cod 36.02.07+36.02.22+36.02.23+36.02.31+36.02.32)	36.02	2.881,0	440,0	7.928,9	1.802,0
Venituri din restituirea sumelor alocate pentru reducerea riscului seismic	36.02.22	2.881,0	440,0	1.379,8	313,6
Sume provenite din finanțarea bugetară a anilor precedenți (cod 36.02.32.02)	36.02.32	0,0	0,0	6.549,1	
Sume provenite din finanțarea bugetară a anilor precedenți, aferente secțiunii de dezvoltare	36.02.32.02	0,0	0,0	6.549,1	
Transferuri voluntare, altele decat subventiile (cod 37.02.04+37.02.05)	37.02	977.259,9	482.782,5	74.679,5	15,5
Vărsăminte din secțiunea de funcționare	37.02.04	977.259,9	482.782,5	74.679,5	15,5
II. VENITURI DIN CAPITAL (cod 39.02)	00.15	5.015,0	1.400,0	4.610,5	329,3
Venituri din valorificarea unor bunuri (cod 39.02.01+39.02.03+39.02.04+39.02.07+39.02.10)	39.02	5.015,0	1.400,0	4.610,5	329,3
Venituri din valorificarea unor bunuri ale institutiilor publice	39.02.01	15,0	0,0	443,0	
Venituri din vanzarea locuintelor construite din fondurile statului	39.02.03	1.500,0	400,0	493,6	123,4
Venituri din vanzarea unor bunuri apartinand domeniului privat al statului sau al unitatilor administrativ-teritoriale	39.02.07	0,0	0,0	2.113,6	
Depozite speciale pentru constructii de locuinte	39.02.10	3.500,0	1.000,0	1.560,3	156,0
IV. SUBVENTII (cod 00.18)	00.17	75.357,0	30.418,0	17.895,4	58,8
SUBVENTII DE LA ALTE NIVELE ALE ADMINISTRATIEI PUBLICE (cod 42.02+43.02)	00.18	75.357,0	30.418,0	17.895,4	58,8

Semnatul
Multipliat



CONFORM
CU ORIGINALA III

Secțiunea de Dezvoltare



- mii lei -

DENUMIREA INDICATORILOR	Cod indicator	Buget 2016		Executie 30.06.2016	Nivel de execuție %
		PREVEDERI ANUALE TOTAL	PREVEDERI TRIMESTRIALE Semestrul I		
A	1	2	3	4	5
Subvenții de la bugetul de stat (cod 42.02.01+42.02.05+42.02.10+42.02.12 la 42.02.18+42.02.20+42.02.29+42.02.40+42.02.51+42.02.52+42.02.55+42.02.62+42.02.65+42.02.67+42.02.69)	42.02	75.357,0	30.418,0	17.895,4	58,8
Finanțarea acțiunilor privind reducerea riscului seismic al construcțiilor existente cu destinație de locuință	42.02.10	9.516,0	2.500,0	0,0	0,0
Subvenții pentru finanțarea programelor multianuale prioritare de mediu și gospodărire a apelor	42.02.13	1.000,0	1.000,0	0,0	0,0
Subvenții de la bugetul de stat către bugetele locale pentru finanțarea investițiilor în sănătate (cod 42.02.16.01+42.02.16.02+42.02.16.03)	42.02.16	38.417,0	16.711,0	1.408,0	8,4
Subvenții de la bugetul de stat către bugetele locale pentru finanțarea aparaturii medicale și echipamentelor de comunicații în urgență în sănătate	42.02.16.01	38.417,0	16.711,0	1.408,0	8,4
Subvenții de la bugetul de stat către bugetele locale necesare sustinerii derularii proiectelor finanțate din fonduri externe nerambursabile (FEN) postaderare	42.02.20	26.424,0	10.207,0	16.487,4	161,5
Sume primite de la UE/alti donatori in contul platilor efectuate si prefinantari (cod 45.02.01 la 45.02.05 +45.02.07+45.02.08+45.02.15 la 45.02.21)	45.02	220.509,0	44.190,0	30.470,4	69,0
Fondul European de Dezvoltare Regionala (cod 45.02.01.02)	45.02.01	31.481,0	31.481,0	24.315,8	77,2
Sume primite în contul plăților efectuate în anul curent	45.02.01.01	19.940,0	19.940,0	0,0	0,0
Sume primite în contul plăților efectuate în anii anteriori	45.02.01.02	11.541,0	11.541,0	24.315,8	210,7
Fondul Social European (cod 45.02.02.02)	45.02.02	1.162,0	1.162,0	376,0	32,4
Sume primite în contul plăților efectuate în anul curent	45.02.02.01	1.162,0	1.162,0	0,0	0,0
Sume primite în contul plăților efectuate în anii anteriori	45.02.02.02	0,0	0,0	376,0	376,0
Fondul de Coeziune (cod 45.02.03.02)	45.02.03	187.866,0	11.547,0	5.778,6	50,0
Sume primite în contul plăților efectuate în anul curent	45.02.03.01	187.866,0	11.547,0	0,0	0,0
Sume primite în contul plăților efectuate în anii anteriori	45.02.03.02	0,0	0,0	5.778,6	5.778,6



Spunele

Semnătura
Multiplacat




CONFORM
CU ORIGINALUL

Secțiunea de Dezvoltare

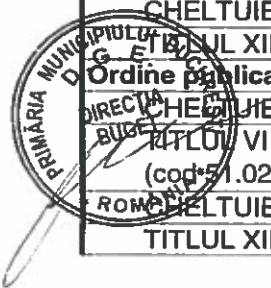
- mii lei -

DENUMIREA INDICATORILOR	Cod indicator	Buget 2016		Executie 30.06.2016	Nivel de execuție %
		PREVEDERI ANUALE TOTAL	PREVEDERI TRIMESTRIALE Semestrul I		
A	1	2	3	4	5
CHELTUIELILE SECȚIUNII DE DEZVOLTARE (cod 50.02 + 59.02 + 63.02 + 70.02 +74.02+ 79.02)	49.02	1.500.021,9	717.762,5	121.853,0	17,0
CHELTUIELI CURENTE (cod 51SD+55SD+56)	01	672.430,5	339.886,5	35.038,5	10,3
TITLUL VI TRANSFERURI INTRE UNITATI ALE ADMINISTRATIEI PUBLICE (cod 51.02)	51	132.256,0	51.242,0	14.993,5	29,3
TITLUL VII ALTE TRANSFERURI (cod 55.01)	55	77.000,0	36.960,0	600,0	1,6
Titlul VIII Proiecte cu finantare din Fonduri externe nerambursabile (FEN) postaderare (cod 56.01 la 56.05+cod 56.07 + 56.08 +56.11+ 56.15 la 56.18 +56.25+56.27+56.28)	56	463.174,5	251.684,5	19.445,0	7,7
CHELTUIELI DE CAPITAL (cod 71+72+75)	70	806.736,4	357.021,0	70.494,5	19,7
TITLUL XIII ACTIVE NEFINANCIARE (cod 71.01 + 71.03)	71	806.736,4	357.021,0	70.494,5	19,7
OPERATIUNI FINANCIARE (cod 81)	79	20.855,0	20.855,0	16.320,0	78,3
TITLUL XVII RAMBURSARI DE CREDITE (cod 81.04)	81	20.855,0	20.855,0	16.320,0	78,3
Partea I-a SERVICII PUBLICE GENERALE (cod 51.02+54.02)	50.02	71.195,0	42.016,0	5.742,6	13,7
Autoritati publice si actiuni externe (cod 51.02.01)	51.02	67.117,0	40.018,0	5.142,6	12,9
CHELTUIELI DE CAPITAL (cod 71+72+75)	70	67.117,0	40.018,0	5.142,6	12,9
TITLUL XIII ACTIVE NEFINANCIARE (cod 71.01 + 71.03)	71	67.117,0	40.018,0	5.142,6	12,9
Alte servicii publice generale (cod 54.02.05 la 54.02.07+54.02.10+54.02.50)	54.02	4.078,0	1.998,0	600,0	30,0
CHELTUIELI CURENTE (cod 51SD+55SD+56)	01	4.078,0	1.998,0	600,0	30,0
TITLUL VI TRANSFERURI INTRE UNITATI ALE ADMINISTRATIEI PUBLICE (cod 51.02)	51	78,0	78,0	0,0	0,0
TITLUL VII ALTE TRANSFERURI (cod 55.01)	55	4.000,0	1.920,0	600,0	31,3
Partea a II-a APARARE, ORDINE PUBLICA SI SIGURANTA NATIONALA (cod 60.02+61.02)	59.02	19.392,0	8.834,0	2.986,0	33,8
Aparare (cod 60.02.02)	60.02	2.155,0	1.115,0	0,0	0,0
CHELTUIELI DE CAPITAL (cod 71+72+75)	70	2.155,0	1.115,0	0,0	0,0
TITLUL XIII ACTIVE NEFINANCIARE (cod 71.01 + 71.03)	71	2.155,0	1.115,0	0,0	0,0
Ordine publica si siguranta nationala (cod 61.02.03+61.02.05+61.02.50)	61.02	17.237,0	7.719,0	2.986,0	38,7
CHELTUIELI CURENTE (cod 51SD+55SD+56)	01	4.355,0	1.451,0	0,0	0,0
TITLUL VI TRANSFERURI INTRE UNITATI ALE ADMINISTRATIEI PUBLICE (cod 51.02)	51	4.355,0	1.451,0	0,0	0,0
CHELTUIELI DE CAPITAL (cod 71+72+75)	70	12.882,0	6.268,0	2.986,0	47,6
TITLUL XIII ACTIVE NEFINANCIARE (cod 71.01 + 71.03)	71	12.882,0	6.268,0	2.986,0	47,6



Șpiru

Dă



CONFORM

Secțiunea de Dezvoltare

- mii lei -

DENUMIREA INDICATORILOR	Cod indicator	Buget 2016		Executie 30.06.2016	Nivel de execuție %
		PREVEDERI ANUALE TOTAL	PREVEDERI TRIMESTRIALE Semestrul I		
A	1	2	3	4	5
Partea a III-a CHELTUIELI SOCIAL-CULTURALE (cod 65.02+66.02+67.02+68.02)	63.02				
Invatamant (cod 65.02.03 la 65.02.05+65.02.07+65.02.11+65.02.50)	65.02	477.381,0	334.920,5	38.879,6	11,6
CHELTUIELI CURENTE (cod 51SD+55SD+56)	01	4.402,0	2.123,0	10,0	0,5
TITLUL VI TRANSFERURI INTRE UNITATI ALE ADMINISTRATIEI PUBLICE (cod 51.02)	51	4.402,0	2.123,0	10,0	0,5
CHELTUIELI DE CAPITAL (cod 71+72+75)	70	30.225,0	11.117,0	2.070,0	18,6
TITLUL XIII ACTIVE NEFINANCIARE (cod 71.01 + 71.03)	71	30.225,0	11.117,0	2.070,0	18,6
Sanatate (cod 66.02.06+66.02.08+66.02.50)	66.02	214.083,0	162.932,0	5.849,3	3,6
CHELTUIELI CURENTE (cod 51SD+55SD+56)	01	100.196,0	50.049,0	3.419,3	6,8
TITLUL VI TRANSFERURI INTRE UNITATI ALE ADMINISTRATIEI PUBLICE (cod 51.02)	51	78.281,0	28.134,0	3.381,5	12,0
Titlul VIII Proiecte cu finantare din Fonduri externe nerambursabile (FEN) postaderare (cod 56.01 la 56.05+cod 56.07 + 56.08 +56.11+ 56.15 la 56.18 +56.25+56.27+56.28)	56	21.915,0	21.915,0	37,8	0,2
CHELTUIELI DE CAPITAL (cod 71+72+75)	70	111.837,0	110.833,0	418,9	0,4
TITLUL XIII ACTIVE NEFINANCIARE (cod 71.01 + 71.03)	71	111.837,0	110.833,0	418,9	0,4
OPERATIUNI FINANCIARE (cod 81)	79	2.050,0	2.050,0	2.011,1	98,1
TITLUL XVII RAMBURSARI DE CREDITE (cod 81.04)	81	2.050,0	2.050,0	2.011,1	98,1
Cultura, recreere si religie (cod 67.02.03+67.02.05+67.02.06+67.02.50)	67.02	225.888,5	158.189,0	30.945,8	19,6
CHELTUIELI CURENTE (cod 51SD+55SD+56)	01	122.309,0	101.050,0	15.979,4	15,8
TITLUL VI TRANSFERURI INTRE UNITATI ALE ADMINISTRATIEI PUBLICE (cod 51.02)	51	39.495,0	18.236,0	11.067,0	60,7
Titlul VIII Proiecte cu finantare din Fonduri externe nerambursabile (FEN) postaderare (cod 56.01 la 56.05+cod 56.07 + 56.08 +56.11+ 56.15 la 56.18 +56.25+56.27+56.28)	56	82.814,0	82.814,0	4.912,4	5,9
CHELTUIELI DE CAPITAL (cod 71+72+75)	70	84.799,5	38.359,0	657,5	1,7
TITLUL XIII ACTIVE NEFINANCIARE (cod 71.01 + 71.03)	71	84.799,5	38.359,0	657,5	1,7
OPERATIUNI FINANCIARE (cod 81)	79	18.780,0	18.780,0	14.308,9	76,2
TITLUL XVII RAMBURSARI DE CREDITE (cod 81.04)	81	18.780,0	18.780,0	14.308,9	76,2
Asigurari si asistenta sociala	68.02	2.782,5	559,5	4,5	0,8
CHELTUIELI CURENTE (cod 51SD+55SD+56)	01	139,5	59,5	4,5	7,6

ufi plicat
 matura

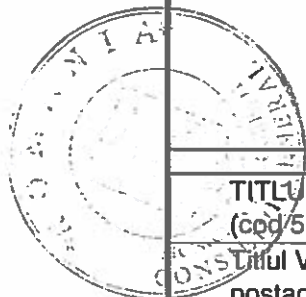
PRIMĂRIA MUNICIPIULUI
 D. G. CHELTUIELI
 DIRECTIA BUCET

CONFORM
 CU ORIGINALUL

Secțiunea de Dezvoltare


- mii lei -

DENUMIREA INDICATORILOR	Cod indicator	Buget 2016		Executie 30.06.2016	Nivel de execuție %
		PREVEDERI ANUALE TOTAL	PREVEDERI TRIMESTRIALE Semestrul I		
A	1	2	3	4	5
TITLUL VI TRANSFERURI INTRE UNITATI ALE ADMINISTRATIEI PUBLICE (cod 51.02)	51	80,0			
Titlul VIII Proiecte cu finantare din Fonduri externe nerambursabile (FEN) postaderare (cod 56.01 la 56.05+cod 56.07 + 56.08 +56.11+ 56.15 la 56.18 +56.25+56.27+56.28)	56	59,5	59,5	4,5	7,6
CHELTUIELI DE CAPITAL (cod 71+72+75)	70	2.643,0	500,0	0,0	0,0
TITLUL XIII ACTIVE NEFINANCIARE (cod 71.01 + 71.03)	71	2.643,0	500,0		0,0
Partea a IV-a SERVICII SI DEZVOLTARE PUBLICA, LOCUINTE, MEDIU SI APE (cod 70.02+74.02)		434.339,4	115.474,0	14.270,6	12,4
Locuinte, servicii si dezvoltare publica (cod 70.02.03+70.02.05 la	70.02	151.461,7	57.102,0	3.015,1	5,3
CHELTUIELI CURENTE (cod 51SD+55SD+56)	01	3.510,0	535,0	535,0	100,0
TITLUL VI TRANSFERURI INTRE UNITATI ALE ADMINISTRATIEI PUBLICE (cod 51.02)	51	3.510,0	535,0	535,0	100,0
CHELTUIELI DE CAPITAL (cod 71+72+75)	70	147.951,7	56.567,0	2.480,1	4,4
TITLUL XIII ACTIVE NEFINANCIARE (cod 71.01 + 71.03)	71	147.951,7	56.567,0	2.480,1	4,4
Protectia mediului (cod 74.02.03+74.02.05+74.02.06+74.02.50)	74.02	282.877,7	58.372,0	11.255,5	19,3
CHELTUIELI CURENTE (cod 51SD+55SD+56)	01	259.780,0	46.920,0	8.555,0	18,2
TITLUL VI TRANSFERURI INTRE UNITATI ALE ADMINISTRATIEI PUBLICE (cod 51.02)	51	2.055,0	685,0		0,0
Titlul VIII Proiecte cu finantare din Fonduri externe nerambursabile (FEN) postaderare (cod 56.01 la 56.05+cod 56.07 + 56.08 +56.11+ 56.15 la 56.18 +56.25+56.27+56.28)	56	257.725,0	46.235,0	8.555,0	18,5
CHELTUIELI DE CAPITAL (cod 71+72+75)	70	23.097,7	11.452,0	2.700,5	23,6
TITLUL XIII ACTIVE NEFINANCIARE (cod 71.01 + 71.03)	71	23.097,7	11.452,0	2.700,5	23,6
Partea a V-a ACTIUNI ECONOMICE (cod 80.02+81.02+83.02+84.02+87.02)	79.02	497.714,5	216.518,0	59.974,2	27,7
Combustibili si energie (cod 81.02.06+81.02.07+81.02.50)	81.02	45.812,5	21.992,0	110,9	0,5
CHELTUIELI CURENTE (cod 51SD+55SD+56)	01	40.000,0	19.200,0		
TITLUL VII ALTE TRANSFERURI (cod 55.01)	55	40.000,0	19.200,0		
CHELTUIELI DE CAPITAL (cod 71+72+75)	70	5.812,5	2.792,0	110,9	
TITLUL XIII ACTIVE NEFINANCIARE (cod 71.01 + 71.03)	71	5.812,5	2.792,0	110,9	4,0
Agricultura, silvicultura, piscicultura si vanatoare (cod 83.02.03+83.02.50)	83.02	350,0	0,0	0,0	
CHELTUIELI DE CAPITAL (cod 71+72+75)	70	350,0			
TITLUL XIII ACTIVE NEFINANCIARE (cod 71.01 + 71.03)	71	350,0			



Suceava

Semnatura.....
Multiplicat



CONFORM
CU ORIGINALUL

Secțiunea de Dezvoltare

- mii lei -

DENUMIREA INDICATORILOR	Cod indicator	Buget 2016		Executie 30.06.2016	Nivel de execuție %
		PREVEDERI ANUALE TOTAL	PREVEDERI TRIMESTRIALE Semestrul I		
A	1	2	3	4	5
Transporturi (cod 84.02.03+84.02.06+84.02.50)	84.02	451.552,0	194.526,0	59.863,3	30,8
CHELTUIELI CURENTE (cod 51SD+55SD+56)	01	133.661,0	116.501,0	5.935,3	5,1
TITLUL VII ALTE TRANSFERURI (cod 55.01)	55	33.000,0	15.840,0		0,0
Titlul VIII Proiecte cu finantare din Fonduri externe nerambursabile (FEN) postaderare (cod 56.01 la 56.05+cod 56.07 + 56.08 +56.11+ 56.15 la 56.18 +56.25+56.27+56.28)	56	100.661,0	100.661,0	5.935,3	5,9
CHELTUIELI DE CAPITAL (cod 71+72+75)	70	317.866,0	78.000,0	53.928,0	69,1
TITLUL XIII ACTIVE NEFINANCIARE (cod 71.01 + 71.03)	71	317.866,0	78.000,0	53.928,0	69,1
OPERATIUNI FINANCIARE (cod 81)	79	25,0	25,0	0,0	0,0
TITLUL XVII RAMBURSARI DE CREDITE (cod 81.04)	81	25,0	25,0		0,0
Partea VII-a. REZERVE, EXCEDENT / DEFICIT	96.02			13.731,7	
DEFICIT	99.02			13.731,7	

Semnătura.....
Multiplicat



**CONFORM
CU ORIGINALUL**

Execuția bugetului instituțiilor finanțate din venituri proprii și subvenții din bugetul local la 30 iunie 2016

DENUMIREA INDICATORILOR	Cod indicator	Buget 2016		Executie	Nivel de execuție %
		PREVEDERI ANUALE	PREVEDERI	30.06.2016	
		TOTAL	Semestrul I		
VENITURILE SECȚIUNII DE FUNCȚIONARE	00.01 SF	1.541.370,00	787.558,00	618.504,68	78,53
I. VENITURI CURENTE (cod 00.03+00.12)	00.02	912.991,00	465.999,00	373.602,50	80,17
C. VENITURI NEFISCALE (cod 00.13+00.14)	00.12	912.991,00	465.999,00	373.602,50	80,17
C1. VENITURI DIN PROPRIETATE (cod 30.10+31.10)	00.13	547,00	307,00	129,80	42,28
Venituri din proprietate (cod 30.10.05+30.10.08+30.10.09+30.10.50)	30.10	532,00	295,00	129,74	43,98
Venituri din concesiuni si inchirieri (cod 30.10.05.30)	30.10.05	532,00	295,00	129,74	43,98
Alte venituri din concesiuni si inchirieri de catre institutiile publice	30.10.05.30	532,00	295,00	129,74	43,98
Venituri din dobanzi(cod31.10.03)	31.10	15,00	12,00	0,06	0,51
Alte venituri din dobanzi	31.10.03	15,00	12,00	0,06	0,51
C2. VANZARI DE BUNURI SI SERVICII (cod 33.10+34.10+35.10+36.10+37.10)	00.14	912.444,00	465.692,00	373.472,70	80,20
Venituri din prestari de servicii si alte activitati (cod 33.10.05 + 33.10.08 +33.10.09+ 33.10.13 + 33.10.14 + 33.10.16 + 33.10.17 + 33.10.19 + 33.10.20+33.10.21+33.10.30 la 33.10.32 + 33.10.50)	33.10	909.822,00	463.774,00	372.314,56	80,28
Venituri din prestări de servicii	33.10.08	3.720,00	2.404,00	1.024,65	42,62
Taxe și alte venituri din protecția mediului	33.10.09	40,00			
Venituri din cercetare	33.10.20	2.057,00	1.287,00	588,08	45,69
Venituri din contractele incheiate cu casele de asigurari sociale de sanatate	33.10.21	730.275,00	370.951,00	316.505,56	85,32
Venituri din contractele incheiate cu directiile de sanatate publica din sume alocate de la bugetul de stat	33.10.30	65.704,00	33.377,00	17.794,69	53,31
Venituri din contractele incheiate cu directiile de sanatate publica din sume alocate din veniturile proprii ale Ministerului Sanatatii	33.10.31	29.050,00	15.005,00	4.486,84	29,90
Alte venituri din prestari de servicii si alte activitati	33.10.50	78.976,00	40.750,00	31.914,75	78,32
Diverse venituri (cod 36.10.04+36.10.32+36.10.50)	36.10	2.408,00	1.754,00	752,73	42,92
Sume provenite din finanțarea bugetară a anilor precedenți (cod 36.10.32.03)	36.10.32	1.054,00	1.054,00	752,73	71,42
Sume provenite din finanțarea bugetară a anilor precedenți aferente secțiunii de funcționare	36.10.32.03	1.054,00	1.054,00	752,73	71,42





CONFORM
CU ORIGINALA

Semnătura...
Multiplicat

DENUMIREA INDICATORILOR	Cod indicator	Buget 2016		Executie	Nivel de executie %
		PREVEDERI ANUALE	PREVEDERI	30.06.2016	
		TOTAL	Semestrul I		
TITLUL XI ALTE CHELTUIELI (cod 59.01 + 59.02 + 59.08 + 59.11 + 59.12 + 59.15 + 59.17 + 59.20 + 59.22 + 59.25 + 59.30 + 59.35)	59	176,00			
Ordine publica si siguranta nationala (cod 61.10.03+61.10.05+61.10.50)	61.10	43.288,00	20.850,00	16.723,45	80,21
Din total capitol:					
TITLUL I CHELTUIELI DE PERSONAL (cod 10.01+10.02+10.03)	10	31.960,00	16.210,00	13.839,75	85,38
TITLUL II BUNURI SI SERVICII (cod 20.01 la 20.06+20.09 la 20.16+20.18 la 20.25+20.27+20.30)	20	11.320,00	4.632,00	2.883,70	62,26
TITLUL IX ASISTENTA SOCIALA (cod 57.02)	57	8,00	8,00	0,00	0,00
Invatamant (cod 65.10.03+65.10.04+65.10.05+65.10.07+65.10.11+65.10.50)	65.10	30.451,00	9.834,00	8.304,32	84,44
Din total capitol:					
TITLUL I CHELTUIELI DE PERSONAL (cod 10.01+10.02+10.03)	10	1.593,00	765,00	113,90	14,89
TITLUL II BUNURI SI SERVICII (cod 20.01 la 20.06+20.09 la 20.16+20.18 la 20.25+20.27+20.30)	20	28.858,00	9.069,00	8.190,42	90,31
Sanatate (cod 66.10.06+66.10.08+66.10.50)	66.10	953.702,00	496.443,00	340.430,05	68,57
Din total capitol:					
TITLUL I CHELTUIELI DE PERSONAL (cod 10.01+10.02+10.03)	10	383.608,00	196.227,00	176.373,34	89,88
TITLUL II BUNURI SI SERVICII (cod 20.01 la 20.06+20.09 la 20.16+20.18 la 20.25+20.27+20.30)	20	569.191,00	299.590,00	163.571,45	54,60
TITLUL XI ALTE CHELTUIELI (cod 59.01 + 59.02 + 59.08 + 59.11 + 59.12 + 59.15 + 59.17 + 59.20 + 59.22 + 59.25 + 59.30 + 59.35)	59	903,00	626,00	485,26	77,52
Cultura, recreere si religie (67.10.03+67.10.05+67.10.50)	67.10	441.836,00	224.790,00	154.037,40	68,53
Din total capitol:					
TITLUL I CHELTUIELI DE PERSONAL (cod 10.01+10.02+10.03)	10	76.321,00	36.567,00	31.668,99	86,61
TITLUL II BUNURI SI SERVICII (cod 20.01 la 20.06+20.09 la 20.16+20.18 la 20.25+20.27+20.30)	20	364.655,00	187.699,00	121.977,84	64,99
TITLUL IX ASISTENTA SOCIALA (cod 57.02)	57	710,00	374,00	293,91	78,59
TITLUL XI ALTE CHELTUIELI (cod 59.01 + 59.02 + 59.08 + 59.11 + 59.12 + 59.15 + 59.17 + 59.20 + 59.22 + 59.25 + 59.30 + 59.35)	59	150,00	150,00	96,67	64,45
Asigurari si asistenta sociala (cod 68.10.04 + 68.10.05 + 68.10.11 + 68.10.12 + 68.10.50)	68.10	5.070,00	2.631,00	1.810,45	68,81
Din total capitol:					
TITLUL I CHELTUIELI DE PERSONAL (cod 10.01+10.02+10.03)	10	960,00	480,00	359,31	74,86

Semnătura
 Multiplicat



CONFORM
 CU ORIGINALUL

DENUMIREA INDICATORILOR	Cod indicator	Buget 2016		Executie	Nivel de executie %
		PREVEDERI ANUALE	PREVEDERI	30.06.2016	
		TOTAL	Semestrul I		
TITLUL II BUNURI SI SERVICII (cod 20.01 la 20.06+20.09 la 20.16+20.18 la 20.25+20.27+20.30)	20	4.084,00	2.134,00	1.444,69	67,70
TITLUL IX ASISTENTA SOCIALA (cod 57.02)	57	26,00	17,00	6,45	37,94
Locuinte, servicii si dezvoltare publica (cod 70.10.03+70.10.04+70.10.50)	70.10	51.095,00	24.839,00	17.356,93	69,88
Din total capitol:					
TITLUL I CHELTUIELI DE PERSONAL (cod 10.01+10.02+10.03)	10	8.975,00	4.498,00	4.484,47	99,70
TITLUL II BUNURI SI SERVICII (cod 20.01 la 20.06+20.09 la 20.16+20.18 la 20.25+20.27+20.30)	20	41.910,00	20.171,00	12.737,75	63,15
TITLUL IX ASISTENTA SOCIALA (cod 57.02)	57	210,00	170,00	134,72	79,25
Protectia mediului (cod 74.10.03+74.10.04+74.10.05+74.10.50)	74.10	10.483,00	5.012,00	3.629,80	72,42
Din total capitol:					
TITLUL I CHELTUIELI DE PERSONAL (cod 10.01+10.02+10.03)	10	1.918,00	920,00	841,95	91,52
TITLUL II BUNURI SI SERVICII (cod 20.01 la 20.06+20.09 la 20.16+20.18 la 20.25+20.27+20.30)	20	8.565,00	4.092,00	2.787,85	68,19
EXCEDENT 98.10.96	99.10				
Excedentul sectiunii de functionare	99.10.96		807,00	74.626,84	
VENITURILE SECTIUNII DE DEZVOLTARE	00.01 SD	148.194,00	61.296,00	22.717,98	37,06
I. VENITURI CURENTE (cod 00.12)	00.02	152,00	152,00	118,62	78,04
C. VENITURI NEFISCALE (cod 00.14)	00.12	152,00	152,00	118,62	78,04
C2. VANZARI DE BUNURI SI SERVICII (cod 36.10+37.10)	00.14	152,00	152,00	118,62	78,04
Diverse venituri (cod 36.10.32)	36.10			0,96	
Sume provenite din finantarea bugetara a anilor precedenti (cod 36.10.32.02)	36.10.32			0,96	
Sume provenite din finantarea bugetara a anilor precedenti, aferente sectiunii de dezvoltare	36.10.32.02			0,96	
Transferuri voluntare, altele decât subvențiile (cod 37.10.04)	37.10	152,00	152,00	117,66	77,41
Vărsăminte din secțiunea de funcționare	37.10.04	152,00	152,00	117,66	77,41
II. VENITURI DIN CAPITAL (cod 39.10)	00.15	1,00	1,00	1,07	107,00
Venituri din valorificarea unor bunuri (cod 39.10.01+39.10.50)	39.10	1,00	1,00	1,07	107,00
Încasări din rambursarea împrumuturilor acordate (cod 40.10.15+40.10.16)	40.10	15.182,00	9.598,00	7.456,62	FALSE
Sume utilizate din excedentul anului precedent pentru efectuarea de cheltuieli (cod 40.10.15.02)	40.10.15	15.182,00	9.598,00	7.456,62	77,69
Sume utilizate de administrațiile locale din excedentul anului precedent pentru secțiunea de dezvoltare	40.10.15.02	15.182,00	9.598,00	7.456,62	77,69
IV. SUBVENTII (cod 00.18)	00.17	132.256,00	51.242,00	14.993,52	29,26



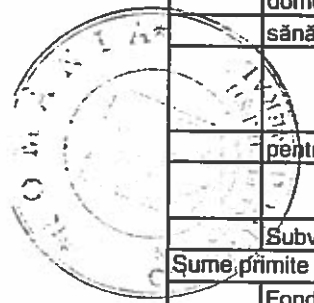
CONFORM CU ORIGINALUL



Semnătura
 Multiplicat


DENUMIREA INDICATORILOR

DENUMIREA INDICATORILOR	Cod indicator	Buget 2016		Executie	Nivel de executie %
		PREVEDERI ANUALE	PREVEDERI	30.06.2016	
		TOTAL	Semestrul I		
SUBVENTII DE LA ALTE ADMINISTRATII (cod 43.10.14+43.10.16+43.10.17+43.10.19)					
domeniul sănătății	43.10	132.256,00	51.242,00	14.993,52	29,26
sănătate (cod 43.10.16.01+43.10.16.02+43.10.16.03)	43.10.14	39.864,00	11.423,00	1.973,52	17,28
Sume din bugetul de stat către bugetele locale pentru finanțarea aparatului medical și echipamentelor de comunicații în urgență în sănătate	43.10.16	37.070,00	15.364,00	63,00	0,41
pentru finanțarea investițiilor în sănătate (cod	43.10.16.01	37.070,00	15.364,00	63,00	0,41
Sume din veniturile proprii ale Ministerului Sănătății către bugetele locale pentru finanțarea altor investiții în sănătate	43.10.17	1.347,00	1.347,00	1.345,00	99,85
Subvenții pentru instituțiile publice destinate secțiunii de dezvoltare	43.10.17.03	1.347,00	1.347,00	1.345,00	99,85
Sume primite de la UE/alti donatori in contul platilor efectuate si prefinantari (cod	43.10.19	53.975,00	23.108,00	11.612,00	50,25
Fondul European de Dezvoltare Regionala (cod 45.10.01.02)	45.10	603,00	303,00	148,16	48,90
Sume primite în contul plăților efectuate în anii anteriori	45.10.01	121,00	121,00	120,18	99,32
Fondul de Coeziune(cod 45.10.03.02)	45.10.01.02	121,00	121,00	120,18	99,32
Fondul de Coeziune(cod 45.10.03.02)	45.10.03	482,00	182,00	27,97	15,37
TOTAL CHELTUIELI - SECTIUNEA DE DEZVOLTARE		148.194,00	61.296,00	9.467,94	15,45
Partea I-a SERVICII PUBLICE GENERALE (cod 54.10)	50.10	148.194,00	61.296,00	9.467,94	15,45
Titlul VIII Proiecte cu finantare din Fonduri externe nerambursabile (FEN) postaderare (cod 56.01 la 56.05+cod 56.07 + 56.08 +56.11+ 56.15 la 56.18	56	860,00	560,00	267,98	47,85
CHELTUIELI DE CAPITAL (cod 71+72+75)	70	147.334,00	60.736,00	9.199,96	15,15
TITLUL XIII ACTIVE NEFINANCIARE (cod 71.01 + 71.03)	71	147.334,00	60.736,00	9.199,96	15,15
Alte servicii publice generale (cod 54.10.10+54.10.50)	54.10	78,00	78,00	0,00	0,00
Din total capitol:					
CHELTUIELI DE CAPITAL (cod 71+72+75)	70	78,00	78,00	0,00	0,00
TITLUL XIII ACTIVE NEFINANCIARE (cod 71.01 + 71.03)	71	78,00	78,00	0,00	0,00
Partea a II-a APARARE, ORDINE PUBLICA SI SIGURANTA NATIONALA (cod 61.10)	59.10				
Ordine publica si siguranta nationala (cod 61.10.03+61.10.05+61.10.50)	61.10	4.355,00	1.451,00	0,00	0,00
Din total capitol:					
CHELTUIELI DE CAPITAL (cod 71+72+75)	70	4.355,00	1.451,00	0,00	0,00
TITLUL XIII ACTIVE NEFINANCIARE (cod 71.01 + 71.03)	71	4.355,00	1.451,00	0,00	0,00
Invatamant (cod 65.10.03+65.10.04+65.10.05+65.10.07+65.10.11+65.10.50)	65.10	4.402,00	2.123,00	0,00	0,00
Din total capitol:					
CHELTUIELI DE CAPITAL (cod 71+72+75)	70	4.402,00	2.123,00	0,00	0,00
TITLUL XIII ACTIVE NEFINANCIARE (cod 71.01 + 71.03)	71	4.402,00	2.123,00	0,00	0,00
Sanatate (cod 66.10.06+66.10.08+66.10.50)	66.10	94.184,00	38.153,00	3.554,62	9,32
Din total capitol:					



Spune

Semnătura
 Multiplicat



CONFORM
 CU ORIGINALUL

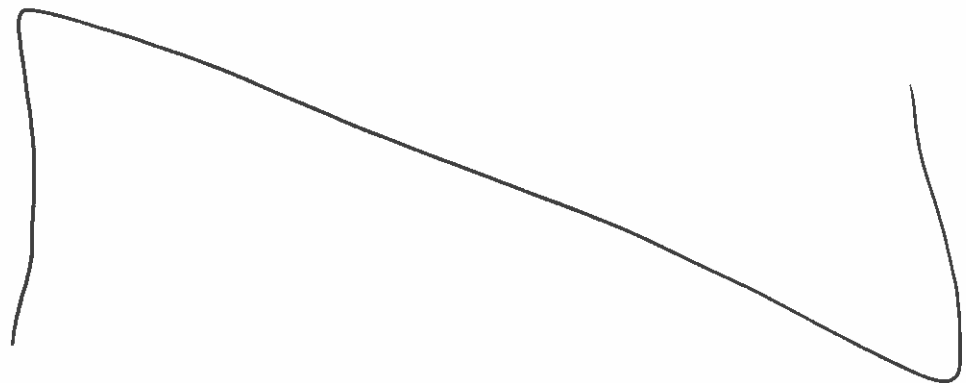
DENUMIREA INDICATORILOR	Cod indicator	Buget 2016		Executie	Nivel de executie %
		PREVEDERI ANUALE	PREVEDERI	30.06.2016	
		TOTAL	Semestrul I		
Titlul VIII Proiecte cu finantare din Fonduri externe nerambursabile (FEN) postaderare (cod 56.01 la 56.05+cod 56.07 + 56.08 +56.11+ 56.15 la 56.18 +56.25+56.27+56.28)	56	860,00	560,00	267,98	47,85
CHELTUIELI DE CAPITAL (cod 71+72+75)	70	93.324,00	37.593,00	3.286,64	8,74
TITLUL XIII ACTIVE NEFINANCIARE (cod 71.01 + 71.03)	71	93.324,00	37.593,00	3.286,64	8,74
Cultura, recreere si religie (67.10.03+67.10.05+67.10.50)	67.10	39.530,00	18.271,00	5.830,73	31,91
Din total capitol:					
CHELTUIELI DE CAPITAL (cod 71+72+75)	70	39.530,00	18.271,00	5.830,73	31,91
TITLUL XIII ACTIVE NEFINANCIARE (cod 71.01 + 71.03)	71	39.530,00	18.271,00	5.830,73	31,91
Asigurat si asistenta sociala (cod 68.10.04 + 68.10.05 + 68.10.11 + 68.10.12 + 68.10.50)	68.10	80,00			
Din total capitol:					
CHELTUIELI DE CAPITAL (cod 71+72+75)	70	80,00			
TITLUL XIII ACTIVE NEFINANCIARE (cod 71.01 + 71.03)	71	80,00			
Locuinte, servicii si dezvoltare publica (cod 70.10.03+70.10.04+70.10.50)	70.10	3.510,00	535,00	82,59	15,44
Din total capitol:					
CHELTUIELI DE CAPITAL (cod 71+72+75)	70	3.510,00	535,00	82,59	15,44
TITLUL XIII ACTIVE NEFINANCIARE (cod 71.01 + 71.03)	71	3.510,00	535,00	82,59	15,44
Protectia mediului (cod 74.10.03+74.10.04+74.10.05+74.10.50)	74.10	2.055,00	685,00	0,00	0,00
Din total capitol:					
CHELTUIELI DE CAPITAL (cod 71+72+75)	70	2.055,00	685,00	0,00	0,00
TITLUL XIII ACTIVE NEFINANCIARE (cod 71.01 + 71.03)	71	2.055,00	685,00	0,00	0,00
EXCEDENT (98.10.97)	99.10				
Excedentul sectiunii de dezvoltare	99.10.97			13.250,04	



PRIMĂRIA
 D.G.E.
 BUCUREȘTI
 ROMÂNIA



Multiplicat
 Semnatura
 [Signature]



Execuția bugetului fondurilor externe nerambursabile la 30 iunie 2016

mii lei

DENUMIREA INDICATORILOR	Cod indicator	Buget 2016		Executie 30.06.2016	Nivel de execuție %
		PREVEDERI ANUALE	PREVEDERI		
		TOTAL	Semestrul I		
VENITURILE SECȚIUNII DE DEZVOLTARE		24.351,95	24.351,95	3.144,44	12,91
I. VENITURI CURENTE (cod 00.03+00.12)	00.02	21.733,65	21.733,65	2.726,86	12,55
C. VENITURI NEFISCALE (cod 00.13+00.14)	00.12	21.733,65	21.733,65	2.726,86	12,55
Transferuri voluntare, altele decat subvențiile (cod 37.08.06)	37.08	21.733,65	21.733,65	2.726,86	12,55
Sume primite de administrațiile locale în cadrul unor programe cu finanțare nerambursabilă	37.08.06	21.733,65	21.733,65	2.726,86	12,55
Încasări din rambursarea împrumuturilor acordate (cod 40.08.15)	40.08	246,86	246,86	246,86	100,00
Sume utilizate din excedentul anului precedent pentru efectuarea de cheltuieli (cod 40.08.15.02)	40.08.15	246,86	246,86	246,86	100,00
Sume utilizate de administrațiile locale din excedentul anului precedent pentru secțiunea de dezvoltare	40.08.15.02	246,86	246,86	246,86	100,00
Subvenții de la bugetul de stat(cod 42.08.60+42.08.61)	42.08	393,04	393,04	62,64	15,94
Cofinanțare publică acordată în cadrul mecanismului SEE	42.08.60	393,04	393,04	62,64	15,94
Sume primite de la UE/alti donatori în contul platilor efectuate si prefinantari (cod 45.08.17+45.08.18+45.08.21)	45.08	1.978,40	1.978,40	108,08	5,46
Mecanismul financiar SEE *) (cod 45.08.17.03)	45.08.17	1.978,40	1.978,40	108,08	5,46
Prefinanțare	45.08.17.03	1.978,40	1.978,40	108,08	5,46
TOTAL CHELTUIELI- SECȚIUNEA DE DEZVOLTARE		24.351,95	24.351,95	175,79	0,72
Partea I-a SERVICII PUBLICE GENERALE (cod 50.08+54.08)	50.08	24.351,95	24.351,95	175,79	0,72
Titlul VIII Proiecte cu finanțare din Fonduri externe nerambursabile (FEN) postaderare (cod 56.01 la 56.05+cod 56.07 + 56.08 +56.21+ 56.15 la 56.18 +56.25+56.27+56.28)	56	23.901,31	23.901,31	175,79	0,74
TITLUL X Proiecte cu finanțare din fonduri externe nerambursabile aferente cadrului financiar 2014-2020 (cod 58.01 la 58.05+58.11+58.17+58.18)	58	450,64	450,64	0,00	0,00

Semnatura

Multiplacat



CONFORM
CU ORIGINALUL

mii lei

DENUMIREA INDICATORILOR	Cod indicator	Buget 2016		Executie	Nivel de executie %
		PREVEDERI ANUALE	PREVEDERI	30.06.2016	
		TOTAL	Semestrul I		
Invatamant (cod 65.08.03 la 65.08.05+65.08.07+65.08.11+65.08.50)	65.08	1.194,30	1.194,30	31,25	2,62
<i>Din total capitol:</i>					
Titlul VIII Proiecte cu finantare din Fonduri externe nerambursabile (FEN) postaderare (cod 56.01 la 56.05+cod 56.07 + 56.08 +56.11+ 56.15 la 56.18 +56.25+56.27+56.28)	56	1.194,30	1.194,30	31,25	2,62
Asigurari si asistenta sociala (cod 68.08.02 + 68.08.04 + 68.08.05 + 68.08.06 +68.08.11+ 68.08.15 + 68.08.50)	68.08	1.424,00	1.424,00	144,54	10,15
<i>Din total capitol:</i>					
Titlul VIII Proiecte cu finantare din Fonduri externe nerambursabile (FEN) postaderare (cod 56.01 la 56.05+cod 56.07 + 56.08 +56.11+ 56.15 la 56.18 +56.25+56.27+56.28)	56	1.424,00	1.424,00	144,54	10,15
Locuinte, servicii si dezvoltare publica (cod 70.08.03+70.08.04+70.08.05+70.08.06+70.08.07+70.08.50)	70.08	21.283,00	21.283,00	0,00	0,00
<i>Din total capitol:</i>					
Titlul VIII Proiecte cu finantare din Fonduri externe nerambursabile (FEN) postaderare (cod 56.01 la 56.05+cod 56.07 + 56.08 +56.11+ 56.15 la 56.18 +56.25+56.27+56.28)	56	21.283,00	21.283,00	0,00	0,00
Protectia mediului (cod 74.08.05+74.08.06+ 74.08.50)	74.08				
<i>Din total capitol:</i>					
TITLUL X Proiecte cu finantare din fonduri externe nerambursabile aferente cadrului financiar 2014-2020 (cod 58.01 la 58.05+58.11+58.12+58.16)	58	177,30	177,30	0,00	0,00
Transporturi (cod 84.08.03+84.08.06+84.08.50)	84.08				
<i>Din total capitol:</i>					
TITLUL X Proiecte cu finantare din fonduri externe nerambursabile aferente cadrului financiar 2014-2020 (cod 58.01 la 58.05+58.11+58.12+58.16)	58	273,34	273,34	0,00	0,00
EXCEDENTUL SECTIUNII DE DEZVOLTARE	99.08			2.968,65	
Excedentul sectiunii de dezvoltare	99.08.97			2.968,65	



CONFORM
CU ORIGINALUL

Execuția bugetului împrumuturilor interne la 30 iunie 2016

Anexa 4

mii lei

DENUMIREA INDICATORILOR	Cod indicator	Buget 2016		Executie 30.06.2016	Nivel de execuție %
		PREVEDERI ANUALE	PREVEDERI		
		TOTAL	Semestrul I		
TOTAL CHELTUIELI -SECTIUNEA DE FUNCȚIONARE (cod 50.07+59.07++63.07+70.07+74.07+79.07)		102837,14	102837,14	102837,14	100,00
Combustibil și energie (cod 81.07.06+81.07.07+81.07.50)	81.07	102837,14	102837,14	102837,14	100,00
<i>Din total capitol:</i>					
TITLUL IV SUBVENȚII (cod 40.03+40.20+40.30)	40	102837,14	102837,14	102837,14	100,00
TOTAL CHELTUIELI -SECTIUNEA DE DEZVOLTARE (cod 50.07+59.07++63.07+70.07+74.07+79.07)		7803,98	7803,98	782,98	10,03
Cultura, recreere și religie (cod 67.07.03+67.07.05+67.07.50)	67.07	782,98	782,98	782,98	100,00
<i>Din total capitol:</i>					
Titlul VIII Proiecte cu finanțare din Fonduri externe nerambursabile (FEN) postaderare (cod 56.01 la 56.05+cod 56.07 + 56.08 +56.11+ 56.15 la 56.18 +56.25+56.27+56.28)	56	782,98	782,98	782,98	100,00
Transporturi (cod 84.07.03+ 84.07.06+84.07.50)	84.07	7.021,00	7.021,00		0,00
<i>Din total capitol:</i>					
Titlul VIII Proiecte cu finanțare din Fonduri externe nerambursabile (FEN) postaderare (cod 56.01 la 56.05+cod 56.07 + 56.08 +56.11+ 56.15 la 56.18 +56.25+56.27+56.28)	56	7.021,00	7.021,00	0	0,00

semnătura
mulțumit



CONFIRMARE
PRINCIPALUL

[Handwritten signature]



[Large handwritten signature]