

CONTUL ANUAL DE EXECUTIE AL BUGETULUI LOCAL DETALIAT LA VENITURI PE CAPITOLE ȘI SUBCAPITOLE
PE ANUL 2015

DENUMIREA INDICATORILOR	Cod indicator	Prevederi bugetare aprobate la finele perioadei de raportare	Prevederi bugetare trimestriale cumulate	Drepturi constatate			Încasări	Stingeri pe alte cai decât încasări	Drepturi constatate de încasat
				Total, din care:	din anii precedenți	din anul curent			
A	B	1	2	3=4+5	4	5	6	7	8=3-6-7
TOTAL VENITURI (cod 00.02+00.15+00.16+00.17+45.02)	00.01	952 761 000	882 251 000	730 403 944	15 174 613	715 229 331	730 403 944	0	0
VENITURI PROPRII (cod 00.02-11.02-37.02+00.15+00.16)	48.02	573 104 000	500 143 000	492 401 001	15 174 613	477 226 388	492 401 001	0	0
I. VENITURI CURENTE (cod 00.03+00.12)	00.02	735 726 000	700 931 000	632 583 016	15 174 613	617 408 403	632 583 016	0	0
A. VENITURI FISCALE (cod 00.04+00.09+00.10+00.11)	00.03	718 614 000	683 651 000	614 946 279	15 174 613	599 771 666	614 946 279	0	0
A1. IMPOZIT PE VENIT, PROFIT SI CASTIGURI DIN CAPITAL (cod 00.05+00.06+00.07)	00.04	365 704 000	318 036 000	251 418 600	0	251 418 600	251 418 600	0	0
A1.1. IMPOZIT PE VENIT, PROFIT SI CASTIGURI DIN CAPITAL DE LA PERSOANE	00.05	0	0	0	0	0	0	0	0
Impozit pe profit (cod 01.02.01)	01.02	0	0	0	0	0	0	0	0
Impozit pe profit de la agenți economici ¹⁾	01.02.01	0	0	0	0	0	0	0	0
A1.2. IMPOZIT PE VENIT, PROFIT, SI CASTIGURI DIN CAPITAL DE LA PERSOANE	00.06	365 704 000	318 036 000	251 418 600	0	251 418 600	251 418 600	0	0
Impozit pe venit (cod 03.02.17+03.02.18)	03.02	0	0	0	0	0	0	0	0
Impozit pe onorariul avocaților și notarilor publici	03.02.17	0	0	0	0	0	0	0	0
Impozitul pe veniturile din transferul proprietatilor imobiliare din patrimoniul personal	03.02.18	0	0	0	0	0	0	0	0
Cote și sume defalcate din impozitul pe venit (cod 04.02.01+04.02.04)	04.02	365 704 000	318 036 000	251 418 600	0	251 418 600	251 418 600	0	0
Cote defalcate din impozitul pe venit	04.02.01	269 573 000	218 179 000	155 530 178	0	155 530 178	155 530 178	0	0
Sume alocate din cotele defalcate din impozitul pe venit pentru echilibrarea bugetelor locale	04.02.04	96 131 000	99 857 000	95 888 422	0	95 888 422	95 888 422	0	0
A1.3. ALTE IMPOZITE PE VENIT, PROFIT SI CASTIGURI DIN CAPITAL (cod 05.02)	00.07	0	0	0	0	0	0	0	0
Alte impozite pe venit, profit și castiguri din capital de la persoane fizice (cod 05.02.50)	05.02	0	0	0	0	0	0	0	0
Alte impozite pe venit, profit și castiguri din capital	05.02.50	0	0	0	0	0	0	0	0
A2. IMPOZIT PE SALARII - TOTAL - Restante anii anteriori -	06.02	0	0	0	0	0	0	0	0
Cote defalcate din impozitul pe salarii - Restante anii anteriori -	06.02.02	0	0	0	0	0	0	0	0
A3. IMPOZITE SI TAXE PE PROPRIETATE (cod 07.02)	00.09	144 603 000	119 902 000	117 355 269	15 174 613	102 180 656	117 355 269	0	0
Impozite și taxe pe proprietate (cod 07.02.01+07.02.02+07.02.03+07.02.05)	07.02	144 603 000	119 902 000	117 355 269	15 174 613	102 180 656	117 355 269	0	0
Impozit și taxa pe cladiri (cod 07.02.01.01+07.02.01.02)	07.02.01	125 700 000	106 000 000	103 570 339	15 174 613	88 395 726	103 570 339	0	0
Impozit pe cladiri de la persoane fizice *)	07.02.01.01	27 000 000	26 000 000	25 530 320	15 174 613	10 355 707	25 530 320	0	0
Impozit și taxa pe cladiri de la persoane juridice *)	07.02.01.02	98 700 000	80 000 000	78 040 019	0	78 040 019	78 040 019	0	0
Impozit și taxa pe teren (cod 07.02.02.01+07.02.02.02+07.02.02.03)	07.02.02	10 603 000	9 202 000	9 044 098	0	9 044 098	9 044 098	0	0
Impozit pe terenuri de la persoane fizice *)	07.02.02.01	3 600 000	2 800 000	2 793 026	0	2 793 026	2 793 026	0	0
Impozit și taxa pe teren de la persoane juridice *)	07.02.02.02	7 000 000	6 400 000	6 250 323	0	6 250 323	6 250 323	0	0
Impozitul pe terenul din extravilan *)	07.02.02.03	3 000	2 000	749	0	749	749	0	0
Taxe judiciare de timbru și alte taxe de timbru	07.02.03	7 000 000	3 700 000	3 753 248	0	3 753 248	3 753 248	0	0
Alte impozite și taxe pe proprietate	07.02.50	1 300 000	1 000 000	987 584	0	987 584	987 584	0	0
A4. IMPOZITE SI TAXE PE BUNURI SI SERVICII (cod 11.02+12.02+15.02+16.02)	00.10	201 707 000	239 113 000	239 528 781	0	239 528 781	239 528 781	0	0
Sume defalcate din TVA (cod 11.02.01+11.02.02+11.02.05+11.02.06+11.02.07)	11.02	162 627 000	200 793 000	200 792 080	0	200 792 080	200 792 080	0	0
Sume defalcate din taxa pe valoarea adăugată pentru finanțarea cheltuielilor descentralizate la	11.02.01	0	0	0	0	0	0	0	0
Sume defalcate din taxa pe valoarea adăugată pentru finanțarea cheltuielilor descentralizate la	11.02.02	162 627 000	182 788 000	182 788 000	0	182 788 000	182 788 000	0	0
Sume defalcate din taxa pe valoarea adăugată pentru drumuri	11.02.05	0	0	0	0	0	0	0	0
Sume defalcate din taxa pe valoarea adăugată pentru echilibrarea bugetelor locale	11.02.06	0	18 005 000	18 004 080	0	18 004 080	18 004 080	0	0

Vărsăminte din secțiunea de funcționare pentru finanțarea secțiunii de dezvoltare a bugetului local (cu semnul minus)	37.02.03	-109 743 000	-109 743 000	140 219	0	-77 146 219	-77 146 219	0	0
Vărsăminte din secțiunea de funcționare	37.02.04	109 743 000	109 743 000	77 146 219	0	77 146 219	77 146 219	0	0
Alte transferuri voluntare	37.02.50	0	0	0	0	0	0	0	0
II. VENITURI DIN CAPITAL (cod 39.02)	00.15	5 000	5 000	4 512	0	4 512	4 512	0	0
Venituri din valorificarea unor bunuri (cod 39.02.01+39.02.03+39.02.04+39.02.07+39.02.10)	39.02	5 000	5 000	4 512	0	4 512	4 512	0	0
Venituri din valorificarea unor bunuri ale instituțiilor publice	39.02.01	5 000	5 000	4 512	0	4 512	4 512	0	0
Venituri din vânzarea locuințelor construite din fondurile statului	39.02.03	0	0	0	0	0	0	0	0
Venituri din privatizare	39.02.04	0	0	0	0	0	0	0	0
Venituri din vânzarea unor bunuri aparținând domeniului privat al statului sau al unităților	39.02.07	0	0	0	0	0	0	0	0
Depozite speciale pentru construcții de locuințe	39.02.10	0	0	0	0	0	0	0	0
III. OPERAȚIUNI FINANCIARE (cod 40.02)	00.16	0	0	60 605 553	0	60 605 553	60 605 553	0	0
Încasări din rambursarea împrumuturilor acordate (cod 40.02.06+40.02.07+40.02.10+40.02.11+40.02.13+40.02.14+40.02.50)	40.02	0	0	60 605 553	0	60 605 553	60 605 553	0	0
Încasări din rambursarea împrumuturilor pentru înființarea unor instituții și servicii publice de	40.02.06	0	0	0	0	0	0	0	0
Încasări din rambursarea microcreditelor de la persoane fizice și juridice	40.02.07	0	0	0	0	0	0	0	0
Împrumuturi temporare din trezoreria statului **)	40.02.10	0	0	0	0	0	0	0	0
Sume din excedentul anului precedent pentru acoperirea golurilor temporare de casă ale	40.02.11	0	0	0	0	0	0	0	0
Sume din excedentul anului precedent pentru acoperirea golurilor temporare de casă ale	40.02.13	0	0	0	0	0	0	0	0
Sume din excedentul bugetului local utilizate pentru finanțarea cheltuielilor secțiunii de	40.02.14	0	0	8 464 000	0	8 464 000	8 464 000	0	0
Sume primite în cadrul mecanismului decontării cererilor de plată*)	40.02.16	0	0	52 141 553	0	52 141 553	52 141 553	0	0
Încasări din rambursarea altor împrumuturi acordate	40.02.50	0	0	0	0	0	0	0	0
IV. SUBVENȚII (cod 00.18)	00.17	79 632 000	79 632 000	34 925 563	0	34 925 563	34 925 563	0	0
SUBVENȚII DE LA ALTE NIVELE ALE ADMINISTRATIEI PUBLICE (cod 42.02+43.02)	00.18	79 632 000	79 632 000	34 925 563	0	34 925 563	34 925 563	0	0
Subvenții de la bugetul de stat (cod 00.19+00.20)	42.02	72 632 000	72 632 000	34 925 563	0	34 925 563	34 925 563	0	0
A. De capital	00.19	15 000 000	15 000 000	577 002	0	577 002	577 002	0	0
Retehnologizarea centralelor termice și electrice de termoficare	42.02.01	0	0	0	0	0	0	0	0
Investiții finanțate parțial din împrumuturi externe	42.02.03	0	0	0	0	0	0	0	0
Aeroporturi de interes local	42.02.04	0	0	0	0	0	0	0	0
Planuri și regulamente de urbanism	42.02.05	0	0	0	0	0	0	0	0
Străzi care se vor amenaja în perimetrul destinate construcțiilor de cvartale de locuințe noi	42.02.06	0	0	0	0	0	0	0	0
Finanțarea studiilor de fezabilitate aferente proiectelor SAPARD	42.02.07	0	0	0	0	0	0	0	0
Finanțarea programului de pietruire a drumurilor comunale și alimentare cu apă a satelor (cod	42.02.09	0	0	0	0	0	0	0	0
Finanțarea subprogramului privind pietruirea, reabilitarea, modernizarea și/sau									
asfaltarea drumurilor de interes local clasate	42.02.09.01	0	0	0	0	0	0	0	0
Finanțarea subprogramului privind alimentarea cu apă a satelor	42.02.09.02	0	0	0	0	0	0	0	0
Finanțarea subprogramului privind canalizarea și epurarea apelor uzate	42.02.09.03	0	0	0	0	0	0	0	0
Finanțarea acțiunilor privind reducerea riscului seismic al construcțiilor existente cu destinație	42.02.10	0	0	0	0	0	0	0	0
Subvenții pentru reabilitarea termică a clădirilor de locuit	42.02.12	15 000 000	15 000 000	0	0	0	0	0	0
Subvenții pentru finanțarea programelor multianuale prioritare de mediu și gospodărire a apelor	42.02.13	0	0	0	0	0	0	0	0
Finanțarea unor cheltuieli de capital ale unităților de învățământ preuniversitar	42.02.14	0	0	0	0	0	0	0	0
Subvenții primite din Fondul Național de Dezvoltare **)	42.02.15	0	0	0	0	0	0	0	0
Subvenții de la bugetul de stat către bugetele locale pentru finanțarea investițiilor în	42.02.16	0	0	0	0	0	0	0	0
Subvenții de la bugetul de stat către bugetele locale pentru finanțarea aparaturii									
medicale și echipamentelor de comunicații în urgență în sănătate	42.02.16.01	0	0	0	0	0	0	0	0
Subvenții de la bugetul de stat către bugetele locale pentru finanțarea reparațiilor									
capitale în sănătate	42.02.16.02	0	0	0	0	0	0	0	0
Subvenții de la bugetul de stat către bugetele locale pentru finanțarea altor investiții									
în sănătate	42.02.16.03	0	0	0	0	0	0	0	0
Subvenții pentru finalizarea lucrărilor de construcție a asezămintelor culturale	42.02.17	0	0	0	0	0	0	0	0
Subvenții din veniturile proprii ale Ministerului Sănătății către bugetele locale pentru	42.02.18	0	0	0	0	0	0	0	0

Sume primite în contul plăților efectuate în anii anteriori	45.02.04.02	0	0	0	0	0	0	0	0
Prefinanțare	45.02.04.03	0	0	0	0	0	0	0	0
Fondul European pentru Pescuit (cod 45.02.05.01+45.02.05.02+45.02.05.03)	45.02.05	0	0	0	0	0	0	0	0
Sume primite în contul plăților efectuate în anul curent	45.02.05.01	0	0	0	0	0	0	0	0
Sume primite în contul plăților efectuate în anii anteriori	45.02.05.02	0	0	0	0	0	0	0	0
Prefinanțare	45.02.05.03	0	0	0	0	0	0	0	0
Instrumentul de Asistență pentru Preaderare (cod 45.02.07.01+45.02.07.02+45.02.07.03)	45.02.07	0	0	0	0	0	0	0	0
Sume primite în contul plăților efectuate în anul curent	45.02.07.01	0	0	0	0	0	0	0	0
Sume primite în contul plăților efectuate în anii anteriori	45.02.07.02	0	0	0	0	0	0	0	0
Prefinanțare	45.02.07.03	0	0	0	0	0	0	0	0
Instrumentul European de Vecinătate și Parteneriat (cod	45.02.08	0	0	0	0	0	0	0	0
Sume primite în contul plăților efectuate în anul curent	45.02.08.01	0	0	0	0	0	0	0	0
Sume primite în contul plăților efectuate în anii anteriori	45.02.08.02	0	0	0	0	0	0	0	0
Prefinanțare	45.02.08.03	0	0	0	0	0	0	0	0
Programe comunitare finanțate în perioada 2007-2013 (cod	45.02.15	0	0	0	0	0	0	0	0
Sume primite în contul plăților efectuate în anul curent	45.02.15.01	0	0	0	0	0	0	0	0
Sume primite în contul plăților efectuate în anii anteriori	45.02.15.02	0	0	0	0	0	0	0	0
Prefinanțare	45.02.15.03	0	0	0	0	0	0	0	0
Alte facilități și instrumente postaderare (cod 45.02.16.01+45.02.16.02+45.02.16.03)	45.02.16	0	0	0	0	0	0	0	0
Sume primite în contul plăților efectuate în anul curent	45.02.16.01	0	0	0	0	0	0	0	0
Sume primite în contul plăților efectuate în anii anteriori	45.02.16.02	0	0	0	0	0	0	0	0
Prefinanțare	45.02.16.03	0	0	0	0	0	0	0	0
Mecanismul financiar SEE (cod 45.02.17.01+45.02.17.02+45.02.17.03)	45.02.17	0	0	0	0	0	0	0	0
Sume primite în contul plăților efectuate în anul curent	45.02.17.01	0	0	0	0	0	0	0	0
Sume primite în contul plăților efectuate în anii anteriori	45.02.17.02	0	0	0	0	0	0	0	0
Sume primite în avans	45.02.17.03	0	0	0	0	0	0	0	0
Programul Norvegian pentru Creștere Economică și Dezvoltare Durabilă (cod	45.02.18	0	0	0	0	0	0	0	0
Sume primite în contul plăților efectuate în anul curent	45.02.18.01	0	0	0	0	0	0	0	0
Sume primite în contul plăților efectuate în anii anteriori	45.02.18.02	0	0	0	0	0	0	0	0
Sume primite în avans	45.02.18.03	0	0	0	0	0	0	0	0
VENITURILE SECȚIUNII DE FUNCȚIONARE (cod 00.02+00.16+00.17) - TOTAL	00.01	690 615 000	655 820 000	589 785 358	15 174 613	574 610 745	589 785 358	0	0
VENITURI PROPRII (00.02-11.02-37.02+(2*37.02.03)+00.16)	48.02	353 613 000	280 652 000	277 498 498	15 174 613	262 323 885	277 498 498	0	0
I. VENITURI CURENTE (cod 00.03+00.12)	00.02	625 983 000	591 188 000	555 436 797	15 174 613	540 262 184	555 436 797	0	0
A. VENITURI FISCALE (cod 00.04+00.09+00.10+00.11)	00.03	718 614 000	683 651 000	614 946 279	15 174 613	599 771 666	614 946 279	0	0
A1. IMPOZIT PE VENIT, PROFIT ȘI CASTIGURI DIN CAPITAL (cod 00.05+00.06+00.07)	00.04	365 704 000	318 036 000	251 418 600	0	251 418 600	251 418 600	0	0
A1.1. IMPOZIT PE VENIT, PROFIT ȘI CASTIGURI DIN CAPITAL DE LA PERSOANE	00.05	0	0	0	0	0	0	0	0
Impozit pe profit (cod 01.02.01)	01.02	0	0	0	0	0	0	0	0
Impozit pe profit de la agenți economici 1)	01.02.01			0					0
A1.2. IMPOZIT PE VENIT, PROFIT, ȘI CASTIGURI DIN CAPITAL DE LA PERSOANE	00.06	365 704 000	318 036 000	251 418 600	0	251 418 600	251 418 600	0	0
Impozit pe venit (cod 03.02.17+03.02.18)	03.02	0	0	0	0	0	0	0	0
Impozit pe onorariul avocaților și notarilor publici	03.02.17			0					0
Impozitul pe veniturile din transferul proprietăților imobiliare din patrimoniul personal	03.02.18			0					0
Cote și sume defalcate din impozitul pe venit (cod 04.02.01+04.02.04)	04.02	365 704 000	318 036 000	251 418 600	0	251 418 600	251 418 600	0	0
Cote defalcate din impozitul pe venit	04.02.01	269 573 000	218 179 000	155 530 178		155 530 178	155 530 178		0
Sume alocate din cotele defalcate din impozitul pe venit pentru echilibrarea bugetelor locale	04.02.04	96 131 000	99 857 000	95 888 422		95 888 422	95 888 422		0
A1.3. ALTE IMPOZITE PE VENIT, PROFIT ȘI CASTIGURI DIN CAPITAL (cod 05.02)	00.07	0	0	0	0	0	0	0	0
Alte impozite pe venit, profit și castiguri din capital de la persoane fizice (cod 05.02.50)	05.02	0	0	0	0	0	0	0	0
Alte impozite pe venit, profit și castiguri din capital	05.02.50			0					0
A2. IMPOZIT PE SALARII - TOTAL - Restante anii anteriori -	06.02	0	0	0	0	0	0	0	0
Cote defalcate din impozitul pe salarii - Restante anii anteriori -	06.02.02			0					0
A3. IMPOZITE ȘI TAXE PE PROPRIETATE (cod 07.02)	00.09	144 603 000	119 902 000	117 355 269	15 174 613	102 180 656	117 355 269	0	0
Impozite și taxe pe proprietate (cod 07.02.01+07.02.02+07.02.03+07.02.50)	07.02	144 603 000	119 902 000	117 355 269	15 174 613	102 180 656	117 355 269	0	0
Impozit și taxa pe clădiri (cod 07.02.01.01+07.02.01.02)	07.02.01	125 700 000	106 000 000	103 570 339	15 174 613	88 395 726	103 570 339		0
Impozit pe clădiri de la persoane fizice *)	07.02.01.01	27 000 000	26 000 000	25 530 320	15 174 613	10 355 707	25 530 320		0
Impozit și taxa pe clădiri de la persoane juridice *)	07.02.01.02	98 700 000	80 000 000	78 040 019		78 040 019	78 040 019		0

Impozit si taxa pe teren (cod 07.02.02.01+07.02.02.02+07.02.02.03)	07.02.02	10 603 000	9 202 000	9 298	0	9 044 098	9 044 098	0	0
Impozit pe terenuri de la persoane fizice *)	07.02.02.01	3 600 000	2 800 000	2 026		2 793 026	2 793 026		0
Impozit si taxa pe teren de la persoane juridice *)	07.02.02.02	7 000 000	6 400 000	6 250 323		6 250 323	6 250 323		0
Impozitul pe terenul din extravilan *)	07.02.02.03	3 000	2 000	749		749	749		0
Taxe judiciare de timbru si alte taxe de timbru	07.02.03	7 000 000	3 700 000	3 753 248		3 753 248	3 753 248		0
Alte impozite si taxe pe proprietate	07.02.50	1 300 000	1 000 000	987 584		987 584	987 584		0
A4. IMPOZITE SI TAXE PE BUNURI SI SERVICII (cod 11.02+12.02+15.02+16.02)	00.10	201 707 000	239 113 000	239 528 781	0	239 528 781	239 528 781	0	0
Sume defalcate din TVA (cod 11.02.01+11.02.02+11.02.05+11.02.06)	11.02	162 627 000	200 793 000	200 792 080	0	200 792 080	200 792 080	0	0
Sume defalcate din taxa pe valoarea adăugată pentru finanțarea cheltuielilor descentralizate la nivelul județelor	11.02.01			0					0
Sume defalcate din taxa pe valoarea adăugată pentru finanțarea cheltuielilor descentralizate la nivelul comunelor, orașelor, municipiilor, sectoarelor si Municipiului	11.02.02	162 627 000	182 788 000	182 788 000		182 788 000	182 788 000		0
Sume defalcate din taxa pe valoarea adăugată pentru drumuri	11.02.05			0					0
Sume defalcate din taxa pe valoarea adăugată pentru echilibrarea bugetelor locale	11.02.06		18 005 000	18 004 080		18 004 080	18 004 080		0
Alte impozite si taxe generale pe bunuri si servicii (cod 12.02.07)	12.02	180 000	240 000	249 117	0	249 117	249 117	0	0
Taxe hoteliere	12.02.07	180 000	240 000	249 117		249 117	249 117		0
Taxe pe servicii specifice (cod 15.02.01+15.02.50)	15.02	900 000	680 000	712 488	0	712 488	712 488	0	0
Impozit pe spectacole	15.02.01	900 000	680 000	712 488		712 488	712 488		0
Alte taxe pe servicii specifice	15.02.50			0					0
Taxe pe utilizarea bunurilor, autorizarea utilizării bunurilor sau pe desfasurarea de activitati	16.02	38 000 000	37 400 000	37 775 096	0	37 775 096	37 775 096	0	0
Impozit pe mijloacele de transport (cod 16.02.02.01+16.02.02.02)	16.02.02	31 000 000	27 800 000	27 706 256		27 706 256	27 706 256		0
Impozit pe mijloacele de transport detinute de persoane fizice *)	16.02.02.01	16 000 000	15 000 000	15 240 421		15 240 421	15 240 421		0
Impozit pe mijloacele de transport detinute de persoane juridice *)	16.02.02.02	15 000 000	12 800 000	12 465 835		12 465 835	12 465 835		0
Taxe si tarife pentru eliberarea de licente si autorizatii de functionare	16.02.03	7 000 000	9 600 000	10 068 840		10 068 840	10 068 840		0
Alte taxe pe utilizarea bunurilor, autorizarea utilizării bunurilor sau pe desfasurare de activitati	16.02.50			0					0
A6. ALTE IMPOZITE SI TAXE FISCALE (cod 18.02)	00.11	6 600 000	6 600 000	6 643 629	0	6 643 629	6 643 629	0	0
Alte impozite si taxe fiscale (cod 18.02.50)	18.02	6 600 000	6 600 000	6 643 629	0	6 643 629	6 643 629	0	0
Alte impozite si taxe	18.02.50	6 600 000	6 600 000	6 643 629		6 643 629	6 643 629		0
C. VENITURI NEFISCALE (cod 00.13+00.14)	00.12	-92 631 000	-92 463 000	-59 509 482	0	-59 509 482	-59 509 482	0	0
C1. VENITURI DIN PROPRIETATE (cod 30.02+31.02)	00.13	4 000 000	4 300 000	4 358 577	0	4 358 577	4 358 577	0	0
Venituri din proprietate (cod 30.02.01+30.02.05+30.02.08+30.02.50)	30.02	4 000 000	4 300 000	4 358 577	0	4 358 577	4 358 577	0	0
Varsaminte din profitul net al regiilor autonome, societăților și companiilor naționale	30.02.01			0					0
Venituri din concesiuni si inchirieri	30.02.05	4 000 000	4 300 000	4 358 577		4 358 577	4 358 577		0
Alte venituri din concesiuni si inchirieri de catre institutiile publice	30.02.05.30	4 000 000	4 300 000	4 358 577		4 358 577	4 358 577		0
Venituri din dividende (cod 30.02.08.02)	30.02.08	0	0	0		0	0		0
Venituri din dividende de la alti platitori	30.02.08.02			0					0
Alte venituri din proprietate	30.02.50			0					0
Venituri din dobanzi (cod 31.02.03)	31.02	0	0	0	0	0	0	0	0
Alte venituri din dobanzi	31.02.03			0					0
C2. VANZARI DE BUNURI SI SERVICII (cod 33.02+34.02+35.02+36.02+37.02)	00.14	-96 631 000	-96 763 000	-63 868 059	0	-63 868 059	-63 868 059	0	0
Venituri din prestari de servicii si alte activitati	33.02	6 000	5 000	2 176	0	2 176	2 176	0	0
Venituri din prestari de servicii	33.02.08	3 000	3 000	1 793		1 793	1 793		0
Contributia parintilor sau sustinatorilor legali pentru intretinerea copiilor in crese	33.02.10			0					0
Contributia persoanelor beneficiare ale cantinelor de ajutor social	33.02.12			0					0
Taxe din activitati cadastrale si agricultura	33.02.24			0					0
Contributia lunară a părinților pentru întreținerea copiilor în unitățile de protecție socială	33.02.27			0					0
Venituri din recuperarea cheltuielilor de judecata, imputatii si despagubiri	33.02.28	3 000	2 000	383		383	383		0
Alte venituri din prestari de servicii si alte activitati	33.02.50			0					0
Venituri din taxe administrative, eliberari permise (cod 34.02.02+34.02.50)	34.02	2 670 000	2 265 000	2 322 029	0	2 322 029	2 322 029	0	0
Taxe extrajudiciare de timbru	34.02.02	2 600 000	2 200 000	2 258 029		2 258 029	2 258 029		0
Alte venituri din taxe administrative, eliberari permise	34.02.50	70 000	65 000	64 000		64 000	64 000		0
Amenzi, penalitati si confiscari (cod 35.02.01 la 35.02.03+35.02.50)	35.02	9 452 000	9 101 000	9 368 748	0	9 368 748	9 368 748	0	0
Venituri din amenzi si alte sanctiuni aplicate potrivit dispozitiilor legale	35.02.01	9 450 000	9 100 000	9 368 748		9 368 748	9 368 748		0
Venituri din amenzi și alte sancțiuni aplicate de către alte instituții de specialitate	35.02.01.02	9 450 000	9 100 000	9 368 748		9 368 748	9 368 748		0

Penalitati pentru nedepunerea sau depunerea cu intarziere a declaratiei de impozite	35.02.02				0				0
Incasari din valorificarea bunurilor confiscate, abandonate si alte sume confiscate potrivit legii	35.02.03				0				0
Alte amenzi, penalitati si confiscari	35.02.50	2 000	1 000		0		0		0
Diverse venituri (cod 36.02.01+36.02.05+36.02.06+36.02.09+36.02.50)	36.02	984 000	1 609 000	1 585 207	0	1 585 207	1 585 207	0	0
Venituri din aplicarea prescriptiei extinctive	36.02.01	1 000	95 000	128 180		128 180	128 180		0
Varsaminte din veniturile si/sau disponibilitatile institutiilor publice	36.02.05								0
<i>Taxe speciale</i>	36.02.06								0
Venituri din ajutoare de stat recuperate	36.02.11								0
Alte venituri	36.02.50	983 000	1 514 000	1 457 027		1 457 027	1 457 027		0
Transferuri voluntare, altele decat subventiile (cod 37.02.01+37.02.03+37.02.50)	37.02	-109 743 000	-109 743 000	-77 146 219	0	-77 146 219	-77 146 219	0	0
Donatii si sponsorizari	37.02.01								0
Varsaminte din sectiunea de functionare pentru finantarea sectiunii de dezvoltare a bugetului local (cu semnul minus)	37.02.03	-109 743 000	-109 743 000	-77 146 219		-77 146 219	-77 146 219		0
Alte transferuri voluntare	37.02.50								0
III. OPERATIUNI FINANCIARE (cod 40.02)	00.16	0	0	0	0	0	0	0	0
Incasari din rambursarea imprumuturilor acordate	40.02	0	0	0	0	0	0	0	0
Incasari din rambursarea imprumuturilor pentru infiintarea unor institutii si servicii publice de	40.02.06								0
Incasari din rambursarea microcreditelor de la persoane fizice si juridice	40.02.07								0
Imprumuturi temporare din trezoreria statului**)	40.02.10								0
<i>Sume din excedentul anului precedent pentru acoperirea golurilor temporare de casa ale</i>	40.02.11						0		0
Incasari din rambursarea altor imprumuturi acordate	40.02.50								0
IV. SUBVENTII (cod 00.18)	00.17	64 632 000	64 632 000	34 348 561	0	34 348 561	34 348 561	0	0
SUBVENTII DE LA ALTE NIVELE ALE ADMINISTRATIEI PUBLICE (cod 42.02+43.02)	00.18	64 632 000	64 632 000	34 348 561	0	34 348 561	34 348 561	0	0
Subventii de la bugetul de stat (cod 00.20)	42.02	57 632 000	57 632 000	34 348 561	0	34 348 561	34 348 561	0	0
B. Curente (cod 42.02.21+42.02.28+42.02.32 la 42.02.36 +42.02.41 + 42.02.42+40.02.44 la 42.02.46+42.02.51+42.02.54+42.02.63+42.02.64)	00.20	57 632 000	57 632 000	34 348 561	0	34 348 561	34 348 561	0	0
Finantarea drepturilor acordate persoanelor cu handicap	42.02.21	54 432 000	54 432 000	34 346 023		34 346 023	34 346 023		0
Subventii primite din Fondul de Interventie**)	42.02.28								0
Finantarea lucrarilor de cadastru imobiliar	42.02.29								0
Subventii pentru compensarea cresterilor neprevizionate ale preturilor la combustibili	42.02.32								0
Sprajin financiar pentru constituirea familiei	42.02.33								0
Subventii pentru acordarea ajutorului pentru incalzirea locuintei cu lemne, carbuni,	42.02.34	700 000	700 000	2 538		2 538	2 538		0
Subventii din bugetul de stat pentru finantarea unitatilor de asistenta medico-sociale	42.02.35								0
Subventii pentru acordarea trusoului pentru nou-nascuti	42.02.36								0
Subventii de la bugetul de stat catre bugetele locale pentru finantarea programelor de	42.02.37								0
Subventii de la bugetul de stat catre bugetele locale pentru realizarea obiectivelor de investitii	42.02.40								0
Subventii din bugetul de stat pentru finantarea sanatatii	42.02.41								0
Sume primite de administratiile locale in cadrul programelor FEAGA implementate de APIA	42.02.42								0
Subventii din bugetul de stat pentru finantarea camerelor agricole	42.02.44								0
Sume primite de administratiile locale in cadrul programelor finantate din Fondul Social	42.02.45								0
Subventii de la bugetul de stat catre bugetele locale pentru achitarea obligatiilor restante ale centralelor de termoficare	42.02.46								0
Subventii pentru sprijinirea construirii de locuinte	42.02.54	2 500 000	2 500 000						0
Subventii de la bugetul de stat pentru plata arierate	42.02.63	0	0						0
Subventii de la bugetul de stat pentru plata arierate sectiunea de functionare	42.02.63.01								0
Subventii de la bugetul de stat pentru finantarea cheltuielilor urgente specifice sezonului rece, destinate sectiunii de functionare	42.02.64								0
Subventii de la alte administratii (cod 43.02.01+43.02.04+43.02.07+43.02.08)	43.02	7 000 000	7 000 000	0	0	0	0	0	0
Subventii primite de la bugetele consiliilor judetene pentru protectia copilului	43.02.01								0
Subventii de la bugetul asigurarilor pentru somaj catre bugetele locale, pentru finantarea programelor pentru ocuparea temporara a fortei de munca si subventionarea locurilor de munca	43.02.04								0

Subvenții primite de la alte bugete locale pentru instituțiile de asistență socială p persoanele cu handicap	43.02.07									0
Subvenții primite de la bugetele consiliilor locale și județene pentru ajutoare în situații de extremă dificultate **)	43.02.08									0
Alte subvenții primite de la administrația centrală pentru finanțarea unor activități	43.02.20	7 000 000	7 000 000							0
VENITURILE SECȚIUNII DE DEZVOLTARE (00.02+00.15+00.17+45.02) - TOTAL	00.01 SD	262 146 000	226 431 000	140 618 586	0	140 618 586	140 618 586	0	0	0
VENITURII PROPRII (cod 00.02-11.02-37.02+00.15+00.16)	48.02	5 000	5 000	60 610 065	0	-60 601 041	60 610 065	0	0	0
VENITURI CURENTE (00.03+00.12)	00.02	109 743 000	109 743 000	77 146 219	0	77 146 219	77 146 219	0	0	0
VENITURI FISCALE (00.10)	00.03	0	0	0	0	0	0	0	0	0
A4. IMPOZITE SI TAXE PE BUNURI SI SERVICII (cod 11.02)	00.10	0	0	0	0	0	0	0	0	0
Sume defalcate din TVA (cod 11.02.07)	11.02	0	0	0	0	0	0	0	0	0
Sume defalcate din taxa pe valoarea adăugată pentru Programul de dezvoltare a infrastructurii	11.02.07			0						0
VENITURI NEFISCALE (00.14)	00.12	109 743 000	109 743 000	77 146 219	0	77 146 219	77 146 219	0	0	0
C2. VANZARI DE BUNURI SI SERVICII (cod 36.02+37.02)	00.14	109 743 000	109 743 000	77 146 219	0	77 146 219	77 146 219	0	0	0
Diverse venituri (cod 36.02.07)	36.02	0	0	0	0	0	0	0	0	0
Varsaminte din amortizarea mijloacelor fixe	36.02.07			0						0
Transferuri voluntare, altele decat subvențiile (cod 37.02.04)	37.02	109 743 000	109 743 000	77 146 219	0	77 146 219	77 146 219	0	0	0
Vărsăminte din secțiunea de funcționare	37.02.04	109 743 000	109 743 000	77 146 219		77 146 219	77 146 219			0
II. VENITURI DIN CAPITAL (cod 39.02)	00.15	5 000	5 000	4 512	0	4 512	4 512	0	0	0
Venituri din valorificarea unor bunuri (cod 39.02)	39.02	5 000	5 000	4 512	0	4 512	4 512	0	0	0
Venituri din valorificarea unor bunuri ale instituțiilor publice	39.02.01	5 000	5 000	4 512		4 512	4 512			0
Venituri din vanzarea locuintelor construite din fondurile statului	39.02.03			0						0
Venituri din privatizare	39.02.04			0						0
Venituri din vanzarea unor bunuri apartinand domeniului privat al statului sau al unitatilor adm	39.02.07			0			0			0
Depozite speciale pentru constructii de locuinte	39.02.10			0						0
III. OPERAȚIUNI FINANCIARE (cod 40.02)	00.16	0	0	60 605 553	0	60 605 553	60 605 553	0	0	0
Încasări din rambursarea împrumuturilor acordate (cod 40.02.13+40.02.14+40.02.16)	40.02	0	0	60 605 553	0	60 605 553	60 605 553	0	0	0
Sume din excedentul anului precedent pentru acoperirea golurilor temporare de casă ale	40.02.13			0		0				0
Sume din excedentul bugetului local utilizate pentru finanțarea cheltuielilor secțiunii de	40.02.14			8 464 000	0	8 464 000	8 464 000			0
Sume primite în cadrul mecanismului decontării cererilor de plată*)	40.02.16			52 141 553		52 141 553	52 141 553			0
IV. SUBVENȚII (cod 00.18)	00.17	15 000 000	15 000 000	577 002	0	577 002	577 002	0	0	0
SUBVENȚII DE LA ALTE NIVELE ALE ADMINISTRAȚIEI PUBLICE (cod 42.02)	00.18	15 000 000	15 000 000	577 002	0	577 002	577 002	0	0	0
Subvenții de la bugetul de stat (cod 00.19)	42.02	15 000 000	15 000 000	577 002	0	577 002	577 002	0	0	0
A. De capital (cod 42.02.01+42.02.03 la 42.02.07+42.02.09+42.02.10+42.02.12 la 42.02.20)	00.19	15 000 000	15 000 000	577 002	0	577 002	577 002	0	0	0
Retehnologizarea centralelor termice și electrice de termoficare	42.02.01			0						0
Investiții finanțate parțial din împrumuturi externe	42.02.03			0						0
Aeroporturi de interes local	42.02.04			0						0
Planuri și regulamente de urbanism	42.02.05			0						0
Străzi care se vor amenaja în perimetrele destinate construcțiilor de cvartale de locuințe noi	42.02.06			0						0
Finanțarea studiilor de fezabilitate aferente proiectelor SAPARD	42.02.07			0						0
Finanțarea programului de pietruire a drumurilor comunale și alimentare cu apă a satelor (cod 42.02.09)	42.02.09	0	0	0	0	0	0	0	0	0
Finanțarea subprogramului privind pietruirea, reabilitarea, modernizarea și/sau asfaltarea drumurilor de interes local clasate	42.02.09.01			0						0
Finanțarea subprogramului privind alimentarea cu apă a satelor	42.02.09.02			0						0
Finanțarea subprogramului privind canalizarea și epurarea apelor uzate	42.02.09.03			0						0
Finanțarea acțiunilor privind reducerea riscului seismic al construcțiilor existente cu destinație	42.02.10			0						0
Subvenții pentru reabilitarea termică a clădirilor de locuit	42.02.12	15 000 000	15 000 000	0			0			0
Subvenții pentru finanțarea programelor multianuale prioritare de mediu și gospodărire a apelor	42.02.13			0						0
Finanțarea unor cheltuieli de capital ale unităților de învățământ preuniversitar	42.02.14			0						0
Subvenții primite din Fondul Național de Dezvoltare **)	42.02.15			0						0
Subvenții de la bugetul de stat către bugetele locale pentru finanțarea investițiilor în	42.02.16	0	0	0	0	0	0	0	0	0
Subvenții de la bugetul de stat către bugetele locale pentru finanțarea aparatului medicale și echipamentelor de comunicații în urgență în sănătate	42.02.16.01			0						0

Subvenții de la bugetul de stat către bugetele locale pentru finanțarea rațiilor capitale în sănătate	42.02.16.02			0					0
Subvenții de la bugetul de stat către bugetele locale pentru finanțarea altor investiții în sănătate	42.02.16.03			0					0
Subvenții pentru finalizarea lucrărilor de construcție a asezămintelor culturale	42.02.17			0					0
Subvenții din veniturile proprii ale Ministerului Sănătății către bugetele locale pentru	42.02.18	0	0	0	0	0	0	0	0
Subvenții din veniturile proprii ale Ministerului Sănătății către bugetele locale pentru finanțarea aparaturii medicale și echipamentelor de comunicații în urgență în sănătate	42.02.18.01			0					0
Subvenții din veniturile proprii ale Ministerului Sănătății către bugetele locale pentru finanțarea reparațiilor capitale în sănătate	42.02.18.02			0					0
Subvenții din veniturile proprii ale Ministerului Sănătății către bugetele locale pentru finanțarea altor investiții în sănătate	42.02.18.03			0					0
Subvenții către bugetele locale pentru finanțarea programului multianual de asistență tehnică	42.02.19			0					0
Subvenții de la bugetul de stat către bugetele locale necesare sustinerii derularii proiectelor finanțate din FEN postaderare	42.02.20			577 002		577 002	577 002		0
Subvenții de la bugetul de stat pentru plata arierate	42.02.63	0	0	0	0	0	0	0	0
Subvenții de la bugetul de stat pentru plata arierate secțiunea de dezvoltare	42.02.63.02			0			0		0
Sume FEN postaderare în contul plăților efectuate și prefinanțări (cod 45.02.01 la 45.02.05)	45.02	137 398 000	101 683 000	2 285 300	0	2 285 300	2 285 300	0	0
Fondul European de Dezvoltare Regională (cod 45.02.01.01+45.02.01.02+45.02.01.03)	45.02.01	129 684 000	93 969 000	-1 607 401	0	-1 607 401	-1 607 401	0	0
Sume primite în contul plăților efectuate în anul curent	45.02.01.01	22 320 000	22 320 000	277 353		277 353	277 353		0
Sume primite în contul plăților efectuate în anii anteriori	45.02.01.02	83 142 000	47 427 000	576 461		576 461	576 461		0
Prefinanțare	45.02.01.03	24 222 000	24 222 000	-2 461 215		-2 461 215	-2 461 215		0
Fondul Social European (cod 45.02.02.01+45.02.02.02+45.02.02.03)	45.02.02	7 714 000	7 714 000	3 892 701	0	3 892 701	3 892 701	0	0
Sume primite în contul plăților efectuate în anul curent	45.02.02.01	1 141 000	1 141 000	1 502 626		1 502 626	1 502 626		0
Sume primite în contul plăților efectuate în anii anteriori	45.02.02.02	5 722 000	5 722 000	1 327 859		1 327 859	1 327 859		0
Prefinanțare	45.02.02.03	851 000	851 000	1 062 216		1 062 216	1 062 216		0
Fondul de Coeziune (cod 45.02.03.01+45.02.03.02+45.02.03.03)	45.02.03	0	0	0	0	0	0	0	0
Sume primite în contul plăților efectuate în anul curent	45.02.03.01			0					0
Sume primite în contul plăților efectuate în anii anteriori	45.02.03.02			0					0
Prefinanțare	45.02.03.03			0					0
Fondul European Agricol de Dezvoltare Rurală (cod 45.02.04.01+45.02.04.02+45.02.04.03)	45.02.04	0	0	0	0	0	0	0	0
Sume primite în contul plăților efectuate în anul curent	45.02.04.01			0					0
Sume primite în contul plăților efectuate în anii anteriori	45.02.04.02			0					0
Prefinanțare	45.02.04.03			0					0
Fondul European pentru Pescuit (cod 45.02.05.01+45.02.05.02+45.02.05.03)	45.02.05	0	0	0	0	0	0	0	0
Sume primite în contul plăților efectuate în anul curent	45.02.05.01			0					0
Sume primite în contul plăților efectuate în anii anteriori	45.02.05.02			0					0
Prefinanțare	45.02.05.03			0					0
Instrumentul de Asistență pentru Preaderare (cod 45.02.07.01+45.02.07.02+45.02.07.03)	45.02.07	0	0	0	0	0	0	0	0
Sume primite în contul plăților efectuate în anul curent	45.02.07.01			0					0
Sume primite în contul plăților efectuate în anii anteriori	45.02.07.02			0					0
Prefinanțare	45.02.07.03			0					0
Instrumentul European de Vecinătate și Parteneriat (cod	45.02.08	0	0	0	0	0	0	0	0
Sume primite în contul plăților efectuate în anul curent	45.02.08.01			0					0
Sume primite în contul plăților efectuate în anii anteriori	45.02.08.02			0					0
Prefinanțare	45.02.08.03			0					0
Programe comunitare finanțate în perioada 2007-2013 (cod	45.02.15	0	0	0	0	0	0	0	0
Sume primite în contul plăților efectuate în anul curent	45.02.15.01			0					0
Sume primite în contul plăților efectuate în anii anteriori	45.02.15.02			0					0
Prefinanțare	45.02.15.03			0					0
Alte facilități și instrumente postaderare (cod 45.02.16.01+45.02.16.02+45.02.16.03)	45.02.16	0	0	0	0	0	0	0	0
Sume primite în contul plăților efectuate în anul curent	45.02.16.01			0					0
Sume primite în contul plăților efectuate în anii anteriori	45.02.16.02			0					0

Prefinanțare	45.02.16.03			0						0
Mecanismul financiar SEE (cod 45.02.17.01+45.02.17.02+45.02.17.03)	45.02.17	0	0	0	0	0	0	0	0	0
Sume primite în contul plăților efectuate în anul curent	45.02.17.01			0						0
Sume primite în contul plăților efectuate în anii anteriori	45.02.17.02			0						0
Sume primite în avans	45.02.17.03			0						0
Programul Norvegian pentru Creștere Economică și Dezvoltare Durabilă (cod	45.02.18	0	0	0	0	0	0	0	0	0
Sume primite în contul plăților efectuate în anul curent	45.02.18.01			0						0
Sume primite în contul plăților efectuate în anii anteriori	45.02.18.02			0						0
Sume primite în avans	45.02.18.03			0						0

1) numai de la regiile autonome și societățile comerciale de subordonare locală care realizează proiecte cu finanțare externă, conform Codului fiscal

*) Detalierea se face numai în execuție

***) Nu se completează în etapa de planificare

ORDONATOR PRINCIPAL DE CREDITE



PREȘEDINTE DE ȘEAINTĂ

CRISTINEL BUZNICEA



CONTUL ANUAL DE EXECUTIE AL BUGETULUI LOCAL DETALIAT LA CHELTUIELI PE CAPITOLE, SUBCAPITOLE ȘI PARAGRAFE
PE ANUL 2015

DENUMIREA INDICATORILOR	Cod indicator	Credite de angajament	Credite		Angajamente bugetare	Angajamente legale	Plati efectuate	Angajamente legale de platit
			aprobate la finele perioadei de raportare	trimestriale cumulate				
A	B	1	2	3	4	5	6	7=5-6
TOTAL CHELTUIELI (cod 50.02+59.02+63.02+79.02)	49.02	0	961 225 000	890 715 000	890 715 000	890 715 000	722 431 234	168 283 766
								0
Partea I-a SERVICII PUBLICE GENERALE (cod 51.02+54.02+55.02+56.02)	50.02	0	171 832 000	145 246 000	145 246 000	145 246 000	115 049 191	30 196 809
Autoritati publice si actiuni externe (cod 51.02.01)	51.02	0	120 274 000	119 941 000	119 941 000	119 941 000	93 313 907	26 627 093
<i>Din total capitol:</i>								0
Autoritati executive si legislative (cod 51.02.01.03)	51.02.01	0	120 274 000	119 941 000	119 941 000	119 941 000	93 313 907	26 627 093
Autorități executive	51.02.01.03	0	120 274 000	119 941 000	119 941 000	119 941 000	93 313 907	26 627 093
								0
Alte servicii publice generale (cod 54.02.05 la 54.02.07+54.02.10+54.02.50)	54.02	0	3 300 000	3 155 000	3 155 000	3 155 000	2 910 000	245 000
<i>Din total capitol:</i>								0
Fond de rezerva bugetara la dispozitia autoritatilor locale	54.02.05	0	0	0	0	0	0	0
Fond pentru garantarea împrumuturilor externe, contractate/garantate de stat	54.02.06	0	0	0	0	0	0	0
Fond pentru garantarea împrumuturilor externe, contractate/garantate de administrațiile publice	54.02.07	0	0	0	0	0	0	0
Servicii publice comunitare de evidență a persoanelor	54.02.10	0	3 300 000	3 155 000	3 155 000	3 155 000	2 910 000	245 000
Alte servicii publice generale	54.02.50	0	0	0	0	0	0	0
								0
Tranzacții privind datoria publică și împrumuturi	55.02	0	48 258 000	22 150 000	22 150 000	22 150 000	18 825 284	3 324 716
								0
Transferuri cu caracter general între diferite nivele ale administrației	56.02	0	0	0	0	0	0	0
<i>Din total capitol:</i>								0
Transferuri din bugetele consiliilor județene pentru finanțarea centrelor de zi pentru protecția	56.02.06	0	0	0	0	0	0	0
Transferuri din bugetele locale pentru instituțiile de asistență socială pentru persoanele cu	56.02.07	0	0	0	0	0	0	0
Transferuri din bugetele locale către bugetul fondului de asigurări sociale de sănătate	56.02.09	0	0	0	0	0	0	0
								0
Partea a II-a APARARE, ORDINE PUBLICA SI SIGURANTA NATIONALA (cod 60.02+61.02)	59.02	0	21 374 000	19 866 000	19 866 000	19 866 000	18 155 233	1 710 767
Aparare (cod 60.02.02)	60.02	0	350 000	557 000	557 000	557 000	407 575	149 425
<i>Din total capitol:</i>								0
Aparare nationala	60.02.02	0	350 000	557 000	557 000	557 000	407 575	149 425
								0
Ordine publica si siguranta nationala (cod 61.02.03+61.02.05+61.02.50)	61.02	0	21 024 000	19 309 000	19 309 000	19 309 000	17 747 658	1 561 342
<i>Din total capitol:</i>								0
Ordine publica (cod 61.02.03.04)	61.02.03	0	20 824 000	19 299 000	19 299 000	19 299 000	17 747 000	1 552 000
Politie comunitara	61.02.03.04	0	20 824 000	19 299 000	19 299 000	19 299 000	17 747 000	1 552 000
Protectie civila și protecția contra incendiilor (protecție civilă nonmilitară)	61.02.05	0	200 000	10 000	10 000	10 000	658	9 342
Alte cheltuieli în domeniul ordinii publice și siguranței naționale	61.02.50	0	0	0	0	0	0	0
								0
Partea a III-a CHELTUIELI SOCIAL-CULTURALE (cod 65.02+66.02+67.02+68.02)	63.02	0	471 789 000	493 728 000	493 728 000	493 728 000	403 854 837	89 873 163
Invatamant (cod 65.02.03 la 65.02.05+65.02.07+65.02.11+65.02.50)	65.02	0	198 269 000	225 639 000	225 639 000	225 639 000	193 009 054	32 629 946

<i>Din total capitol:</i>										0
Învatamânt prescolar si primar (cod 65.02.03.01+65.02.03.02)		65.02.03	0	86 475 000	99 230 000	99 230 000	99 230 000	83 226 483	16 003 517	
	Învatamânt prescolar	65.02.03.01	0	45 614 000	53 393 000	53 393 000	53 393 000	45 071 740	8 321 260	
	Învatamânt primar	65.02.03.02	0	40 861 000	45 837 000	45 837 000	45 837 000	38 154 743	7 682 257	
Învatamânt secundar (cod 65.02.04.01 la 65.02.04.03)		65.02.04	0	101 631 000	116 168 000	116 168 000	116 168 000	100 181 656	15 986 344	
	Învatamânt secundar inferior	65.02.04.01	0	40 184 000	47 109 000	47 109 000	47 109 000	41 805 229	5 303 771	
	Învatamânt secundar superior	65.02.04.02	0	61 097 000	69 054 000	69 054 000	69 054 000	58 376 427	10 677 573	
	Invatamant profesional	65.02.04.03	0	350 000	5 000	5 000	5 000	0	5 000	
Învatamânt postliceal		65.02.05	0	2 405 000	1 681 000	1 681 000	1 681 000	1 491 298	189 702	
Învatamânt nedefinibil prin nivel (cod 65.02.07.04)		65.02.07	0	7 758 000	8 560 000	8 560 000	8 560 000	8 109 617	450 383	
	Învatamânt special	65.02.07.04	0	7 758 000	8 560 000	8 560 000	8 560 000	8 109 617	450 383	
Servicii auxiliare pentru educatie (cod 65.02.11.03+65.02.11.30)		65.02.11	0	0	0	0	0	0	0	
	Internate si cantine pentru elevi	65.02.11.03	0	0	0	0	0	0	0	
	Alte servicii auxiliare	65.02.11.30	0	0	0	0	0	0	0	
Alte cheltuieli în domeniul învatamântului		65.02.50	0	0	0	0	0	0	0	
										0
Sanatate (cod 66.02.06+66.02.08+66.02.50)		66.02	0	0	0	0	0	0	0	0
<i>Din total capitol:</i>										0
Servicii medicale in unitati sanitare cu paturi (cod 66.02.06.01+66.02.06.03)		66.02.06	0	0	0	0	0	0	0	0
	Spitale generale	66.02.06.01	0	0	0	0	0	0	0	0
	Unități medico-sociale	66.02.06.03	0	0	0	0	0	0	0	0
Servicii de sanatate publica		66.02.08	0	0	0	0	0	0	0	0
Alte cheltuieli in domeniul sanatatii (cod 66.02.50.50)		66.02.50	0	0	0	0	0	0	0	0
	Alte institutii si actiuni sanitare	66.02.50.50	0	0	0	0	0	0	0	0
										0
Cultura, recreere si religie (cod 67.02.03+67.02.05+67.02.06+67.02.50)		67.02	0	124 196 000	93 004 000	93 004 000	93 004 000	63 791 058	29 212 942	
<i>Din total capitol:</i>										0
Servicii culturale (cod 67.02.03.02 la 67.02.03.08+67.02.03.12+67.02.03.30)		67.02.03	0	0	0	0	0	0	0	0
	Biblioteci publice comunale, orasenesti, municipale	67.02.03.02	0	0	0	0	0	0	0	0
	Muzee	67.02.03.03	0	0	0	0	0	0	0	0
	Institutii publice de spectacole si concerte	67.02.03.04	0	0	0	0	0	0	0	0
	Scoli populare de arta si meserii	67.02.03.05	0	0	0	0	0	0	0	0
	Case de cultura	67.02.03.06	0	0	0	0	0	0	0	0
	Camine culturale	67.02.03.07	0	0	0	0	0	0	0	0
	Centre pentru conservarea si promovarea culturii traditionale	67.02.03.08	0	0	0	0	0	0	0	0
	Consolidarea si restaurarea monumentelor istorice	67.02.03.12	0	0	0	0	0	0	0	0
	Alte servicii culturale	67.02.03.30	0	0	0	0	0	0	0	0
Servicii recreative si sportive (cod 67.02.05.01 la 67.02.05.03)		67.02.05	0	116 396 000	84 225 000	84 225 000	84 225 000	58 053 058	26 171 942	
	Sport	67.02.05.01	0	0	0	0	0	0	0	0
	Tineret	67.02.05.02	0	0	0	0	0	0	0	0
	Intretinere gradini publice, parcuri, zone verzi, baze sportive si de agrement	67.02.05.03	0	116 396 000	84 225 000	84 225 000	84 225 000	58 053 058	26 171 942	
Servicii religioase		67.02.06	0	1 000 000	1 500 000	1 500 000	1 500 000	1 000 000	500 000	
Alte servicii în domeniile culturii, recreerii si religiei		67.02.50	0	6 800 000	7 279 000	7 279 000	7 279 000	4 738 000	2 541 000	
										0
Asigurari si asistenta sociala		68.02	0	149 324 000	175 085 000	175 085 000	175 085 000	147 054 725	28 030 275	
<i>Din total capitol:</i>										0
Asistenta acordata persoanelor in varsta		68.02.04	0	11 916 000	11 768 000	11 768 000	11 768 000	8 525 816	3 242 184	
Asistenta sociala in caz de boli si invaliditati (cod 68.02.05.02)		68.02.05	0	43 110 000	64 748 000	64 748 000	64 748 000	63 623 554	1 124 446	

Agricultura (cod 83.02.03.03+83.02.03.07+83.02.03.30)		83.02.03	0	0	0	0	0	0	0
	Protecția plantelor și carantină fitosanitară	83.02.03.03	0	0	0	0	0	0	0
	Camere agricole	83.02.03.07	0	0	0	0	0	0	0
	Alte cheltuieli în domeniul agriculturii	83.02.03.30	0	0	0	0	0	0	0
Transporturi (cod 84.02.03+84.02.06+84.02.50)		84.02	0	87 568 000	47 843 000	47 843 000	47 843 000	40 173 559	7 669 441
<i>Din total capitol:</i>									
	Transport rutier (cod 84.02.03.01 la 84.02.03.03)	84.02.03	0	87 568 000	47 843 000	47 843 000	47 843 000	40 173 559	7 669 441
	Drumuri și poduri	84.02.03.01	0	0	0	0	0	0	0
	Transport în comun	84.02.03.02	0	0	0	0	0	0	0
	Strazi	84.02.03.03	0	87 568 000	47 843 000	47 843 000	47 843 000	40 173 559	7 669 441
	Transport aerian (cod 84.02.06.02)	84.02.06	0	0	0	0	0	0	0
	Aviația civilă	84.02.06.02	0	0	0	0	0	0	0
	Alte cheltuieli în domeniul transporturilor	84.02.50	0	0	0	0	0	0	0
Alte acțiuni economice (cod 87.02.01+87.02.03 la 87.02.05+87.02.50)		87.02	0	0	0	0	0	0	0
<i>Din total capitol:</i>									
	Fondul Român de Dezvoltare Socială	87.02.01	0	0	0	0	0	0	0
	Zone libere	87.02.03	0	0	0	0	0	0	0
	Turism	87.02.04	0	0	0	0	0	0	0
	Proiecte de dezvoltare multifuncționale	87.02.05	0	0	0	0	0	0	0
	Alte acțiuni economice	87.02.50	0	0	0	0	0	0	0
VII. REZERVE, EXCEDENT / DEFICIT		96.02							
REZERVE		97.02							
EXCEDENT (+) (cod 00.01-49.02)		98.02							
DEFICIT ¹⁾ (-) (49.02-cod 00.01)		99.02							
BUGETUL LOCAL PE SECȚIUNI DETALIAT LA CHELTUIELI PE CAPITOLE, SUBCAPITOLE ȘI PARAGRAFE PE ANUL 2015									
CHELTUIELILE SECȚIUNII DE FUNCȚIONARE (cod 50.02+59.02+63.02+69.02+79.02)									
		49.02	0	690 615 000	698 541 000	698 541 000	698 541 000	582 848 557	115 692 443
<i>Partea I-a SERVICII PUBLICE GENERALE (cod 51.02+54.02+55.02+56.02)</i>									
Autorități publice și acțiuni externe (cod 51.02.01)		51.02	0	142 156 000	115 013 000	115 013 000	115 013 000	96 081 288	18 931 712
<i>Din total capitol:</i>									
	Autorități executive și legislative (cod 51.02.01.03)	51.02.01	0	90 598 000	89 708 000	89 708 000	89 708 000	74 346 004	15 361 996
	Autorități executive	51.02.01.03		90 598 000	89 708 000	89 708 000	89 708 000	74 346 004	15 361 996
Alte servicii publice generale (cod 54.02.05 la 54.02.07+54.02.10+54.02.50)		54.02	0	3 300 000	3 155 000	3 155 000	3 155 000	2 910 000	245 000
<i>Din total capitol:</i>									
	Fond de rezerva bugetară la dispoziția autorităților locale	54.02.05				0	0	0	0
	Fond pentru garantarea împrumuturilor externe, contractate/garantate de stat	54.02.06							0
	Fond pentru garantarea împrumuturilor externe, contractate/garantate de administrațiile publice	54.02.07							0
	Servicii publice comunitare de evidență a persoanelor	54.02.10		3 300 000	3 155 000	3 155 000	3 155 000	2 910 000	245 000
	Alte servicii publice generale	54.02.50				0			0
Tranzacții privind datoria publică și împrumuturi		55.02		48 258 000	22 150 000	22 150 000	22 150 000	18 825 284	3 324 716

Transferuri cu caracter general între diferite nivele ale administrației		56.02	0	0	0	0	0	0	0
<i>Din total capitol:</i>									
Transferuri din bugetele consiliilor județene pentru finanțarea centrelor de zi pentru protecția		56.02.06							0
Transferuri din bugetele locale pentru instituțiile de asistență socială pentru persoanele cu		56.02.07							0
Transferuri din bugetele locale către bugetul fondului de asigurări sociale de sănătate		56.02.09							0
Partea a II-a APARARE, ORDINE PUBLICA SI SIGURANTA NATIONALA (cod 60.02+61.02)		59.02	0	21 374 000	19 797 000	19 797 000	19 797 000	18 092 283	1 704 717
Aparare (cod 60.02.02)		60.02	0	350 000	488 000	488 000	488 000	344 625	143 375
<i>Din total capitol:</i>									
Aparare națională		60.02.02		350 000	488 000	488 000	488 000	344 625	143 375
Ordine publică și siguranță națională (cod 61.02.03+61.02.05+61.02.50)		61.02	0	21 024 000	19 309 000	19 309 000	19 309 000	17 747 658	1 561 342
<i>Din total capitol:</i>									
Ordine publică (cod 61.02.03.04)		61.02.03	0	20 824 000	19 299 000	19 299 000	19 299 000	17 747 000	1 552 000
Politie comunitara		61.02.03.04		20 824 000	19 299 000	19 299 000	19 299 000	17 747 000	1 552 000
Protectie civila și protecția contra incendiilor (protecție civilă nonmilitară)		61.02.05		200 000	10 000	10 000	10 000	658	9 342
Alte cheltuieli în domeniul ordinii publice și siguranței naționale		61.02.50							0
Partea a III-a CHELTUIELI SOCIAL-CULTURALE (cod 65.02+66.02+67.02+68.02)		63.02	0	372 100 000	424 061 000	424 061 000	424 061 000	363 299 329	60 761 671
Învățământ (cod 65.02.03 la 65.02.05+65.02.07+65.02.11+65.02.50)		65.02	0	188 769 000	216 139 000	216 139 000	216 139 000	189 719 691	26 419 309
<i>Din total capitol:</i>									
Învățământ prescolar și primar (cod 65.02.03.01+65.02.03.02)		65.02.03	0	85 675 000	98 222 000	98 222 000	98 222 000	82 931 404	15 290 596
Învățământ prescolar		65.02.03.01		45 294 000	52 931 000	52 931 000	52 931 000	45 054 380	7 876 620
Învățământ primar		65.02.03.02		40 381 000	45 291 000	45 291 000	45 291 000	37 877 024	7 413 976
Învățământ secundar (cod 65.02.04.01 la 65.02.04.03)		65.02.04	0	92 931 000	107 678 000	107 678 000	107 678 000	97 187 372	10 490 628
Învățământ secundar inferior		65.02.04.01		39 759 000	47 086 000	47 086 000	47 086 000	41 798 346	5 287 654
Învățământ secundar superior		65.02.04.02		52 822 000	60 587 000	60 587 000	60 587 000	55 389 026	5 197 974
Învățământ profesional		65.02.04.03		350 000	5 000	5 000	5 000		5 000
Învățământ postliceal		65.02.05		2 405 000	1 679 000	1 679 000	1 679 000	1 491 298	187 702
Învățământ nedefinit prin nivel (cod 65.02.07.04)		65.02.07	0	7 758 000	8 560 000	8 560 000	8 560 000	8 109 617	450 383
Învățământ special		65.02.07.04		7 758 000	8 560 000	8 560 000	8 560 000	8 109 617	450 383
Servicii auxiliare pentru educație (cod 65.02.11.03+65.02.11.30)		65.02.11	0	0	0	0	0	0	0
Internate și cantine pentru elevi		65.02.11.03							0
Alte servicii auxiliare		65.02.11.30							0
Alte cheltuieli în domeniul învățământului		65.02.50							0
Sănătate (cod 66.02.06+66.02.08+66.02.50)		66.02	0	0	0	0	0	0	0
<i>Din total capitol:</i>									
Servicii medicale în unități sanitare cu paturi (cod 66.02.06.01+66.02.06.03)		66.02.06	0	0	0	0	0	0	0
Spitale generale		66.02.06.01							0
Unități medico-sociale		66.02.06.03							0
Servicii de sănătate publică		66.02.08							0
Alte cheltuieli în domeniul sănătății (cod 66.02.50.50)		66.02.50	0	0	0	0	0	0	0
Alte instituții și acțiuni sanitare		66.02.50.50							0
Cultura, recreere și religie (cod 67.02.03+67.02.05+67.02.06+67.02.50)		67.02	0	50 908 000	47 196 000	47 196 000	47 196 000	32 008 453	15 187 547
<i>Din total capitol:</i>									
Servicii culturale (cod 67.02.03.02 la 67.02.03.08+67.02.03.12+67.02.03.30)		67.02.03	0	0	0	0	0	0	0

	Biblioteci publice comunale, orasenesti, municip	67.02.03.02								0
	Muzee	67.02.03.03								0
	Institutii publice de spectacole si concerte	67.02.03.04								0
	Scoli populare de arta si meserii	67.02.03.05								0
	Case de cultura	67.02.03.06								0
	Camine culturale	67.02.03.07								0
	Centre pentru conservarea si promovarea culturii traditionale	67.02.03.08								0
	Consolidarea si restaurarea monumentelor istorice	67.02.03.12								0
	Alte servicii culturale	67.02.03.30								0
	Servicii recreative si sportive (cod 67.02.05.01 la 67.02.05.03)	67.02.05	0	43 108 000	38 417 000	38 417 000	38 417 000	26 270 453	12 146 547	
	Sport	67.02.05.01								0
	Tineret	67.02.05.02				0	0	0	0	0
	Intretinere gradini publice, parcuri, zone verzi, baze sportive si de agrement	67.02.05.03		43 108 000	38 417 000	38 417 000	38 417 000	26 270 453	12 146 547	
	Servicii religioase	67.02.06		1 000 000	1 500 000	1 500 000	1 500 000	1 000 000	500 000	
	Alte servicii in domeniile culturii, recreerii si religiei	67.02.50		6 800 000	7 279 000	7 279 000	7 279 000	4 738 000	2 541 000	
	Asigurari si asistenta sociala	68.02	0	132 423 000	160 726 000	160 726 000	160 726 000	141 571 185	19 154 815	
	<i>Din total capitol:</i>									
	Asistenta acordata persoanelor in varsta	68.02.04		10 992 000	11 571 000	11 571 000	11 571 000	8 364 835	3 206 165	
	Asistenta sociala in caz de boli si invaliditati (cod 68.02.05.02)	68.02.05	0	43 110 000	64 748 000	64 748 000	64 748 000	63 623 554	1 124 446	
	Asistenta sociala in caz de invaliditate	68.02.05.02		43 110 000	64 748 000	64 748 000	64 748 000	63 623 554	1 124 446	
	Asistenta sociala pentru familie si copii	68.02.06		25 599 000	26 152 000	26 152 000	26 152 000	19 441 751	6 710 249	
	Ajutoare pentru locuinte	68.02.10								0
	Creșe	68.02.11		12 530 000	14 042 000	14 042 000	14 042 000	11 173 953	2 868 047	
	Unități de asistență medico-sociale	68.02.12								0
	Prevenirea excluderii sociale (cod 68.02.15.01+68.02.15.02)	68.02.15	0	700 000	2 796 000	2 796 000	2 796 000	2 787 248	8 752	
	Ajutor social	68.02.15.01		700 000	2 796 000	2 796 000	2 796 000	2 787 248	8 752	
	Cantine de ajutor social	68.02.15.02								0
	Alte cheltuieli in domeniul asigurarilor si asistentei sociale	68.02.50		39 492 000	41 417 000	41 417 000	41 417 000	36 179 844	5 237 156	
	Partea a IV-a SERVICII SI DEZVOLTARE PUBLICA, LOCUINTE, MEDIU SI APE (cod 70.02+74.02)	69.02	0	147 217 000	129 111 000	129 111 000	129 111 000	105 375 657	23 735 343	
	Locuinte, servicii si dezvoltare publica (cod 70.02.03+70.02.05 la 70.02.07+70.02.50)	70.02	0	61 041 000	44 935 000	44 935 000	44 935 000	35 979 929	8 955 071	
	<i>Din total capitol:</i>									
	Locuinte (cod 70.02.03.01+70.02.03.30)	70.02.03	0	0	0	0	0	0	0	0
	Dezvoltarea sistemului de locuinte	70.02.03.01			0	0				0
	Alte cheltuieli in domeniul locuintelor	70.02.03.30				0	0	0	0	0
	Alimentare cu apa si amenajari hidrotehnice (cod 70.02.05.01+70.02.05.02)	70.02.05	0	0	0	0	0	0	0	0
	Alimentare cu apa	70.02.05.01								0
	Amenajari hidrotehnice	70.02.05.02								0
	Iluminat public si electrificari rurale	70.02.06								0
	Alimentare cu gaze naturale in localitati	70.02.07								0
	Alte servicii in domeniile locuintelor, serviciilor si dezvoltarii comunale	70.02.50		61 041 000	44 935 000	44 935 000	44 935 000	35 979 929	8 955 071	
	Protectia mediului (cod 74.02.03+74.02.05+74.02.06)	74.02	0	86 176 000	84 176 000	84 176 000	84 176 000	62 479 796	21 696 204	
	<i>Din total capitol:</i>									
	Reducerea si controlul poluarii	74.02.03								0
	Salubritate si gestiunea deseurilor (cod 74.02.05.01+74.02.05.02)	74.02.05	0	83 000 000	81 000 000	81 000 000	81 000 000	59 304 581	21 695 419	

	Salubritate	74.02.05.01		83 000 000	000 000	81 000 000	81 000 000	59 304 581	21 695 419
	Colectarea, tratarea si distrugerea deseurilor	74.02.05.02							0
	Canalizarea si tratarea apelor reziduale	74.02.06		3 176 000	3 176 000	3 176 000	3 176 000	3 175 215	785
Partea a V-a ACTIUNI ECONOMICE (cod 80.02+81.02+83.02+84.02+87.02)		79.02	0	7 768 000	10 559 000	10 559 000	10 559 000		10 559 000
Actiuni generale economice, comerciale si de munca (cod 80.02.01)		80.02	0	0	0	0	0	0	0
<i>Din total capitol:</i>									
	Actiuni generale economice si comerciale (cod	80.02.01	0	0	0	0	0	0	0
	Prevenire si combatere inundatii si gheturi	80.02.01.06							0
	Stimulare intreprinderi mici si mijlocii	80.02.01.09							0
	Programe de dezvoltare regionala si sociala	80.02.01.10							0
	Alte cheltuieli pentru actiuni generale economice si comerciale	80.02.01.30							0
Combustibili si energie (cod 81.02.06+81.02.07+81.02.50)		81.02	0	0	0	0	0	0	0
<i>Din total capitol:</i>									
	Energie termica	81.02.06							0
	Alti combustibili	81.02.07							0
	Alte cheltuieli privind combustibili si energia	81.02.50							0
Agricultura, silvicultura, piscicultura si vanatoare (cod 83.02.03)		83.02	0	0	0	0	0	0	0
<i>Din total capitol:</i>									
	Agricultura (cod 83.02.03.03+83.02.03.07+83.02.03.30)	83.02.03	0	0	0	0	0	0	0
	Protectia plantelor si carantina fitosanitara	83.02.03.03							0
	Camere agricole	83.02.03.07							0
	Alte cheltuieli in domeniul agriculturii	83.02.03.30							0
Transporturi (cod 84.02.03+84.02.06+84.02.50)		84.02	0	7 768 000	10 559 000	10 559 000	10 559 000	6 915 932	3 643 068
<i>Din total capitol:</i>									
	Transport rutier (cod 84.02.03.01 la 84.02.03.03)	84.02.03	0	7 768 000	10 559 000	10 559 000	10 559 000	6 915 932	3 643 068
	Drumuri si poduri	84.02.03.01							0
	Transport in comun	84.02.03.02							0
	Strazi	84.02.03.03		7 768 000	10 559 000	10 559 000	10 559 000	6 915 932	3 643 068
	Transport aerian (cod 84.02.06.02)	84.02.06	0	0	0	0	0	0	0
	Aviatiia civila	84.02.06.02							0
	Alte cheltuieli in domeniul transporturilor	84.02.50							0
Alte actiuni economice (cod 87.02.01+87.02.03 la 87.02.05+87.02.50)		87.02	0	0	0	0	0	0	0
<i>Din total capitol:</i>									
	Fondul Român de Dezvoltare Sociala	87.02.01							0
	Zone libere	87.02.03							0
	Turism	87.02.04							0
	Proiecte de dezvoltare multifunctionale	87.02.05							0
	Alte actiuni economice	87.02.50		0	0	0			0
VII. REZERVE, EXCEDENT / DEFICIT		96.02							
REZERVE		97.02							
EXCEDENT (+) (cod 00.01-49.02)		98.02		-690 615 000	-42 721 000	-108 755 642	-683 366 387		
DEFICIT ¹⁾ (-) (cod 00.01-49.02)		99.02							
CHELTUIELILE SECȚIUNII DE DEZVOLTARE (cod 50.02+59.02+63.02+69.02+79.02)		49.02	0	270 610 000	192 174 000	192 174 000	192 174 000	139 582 677	52 591 323


Partea I-a SERVICII PUBLICE GENERALE (cod 51.02+54.02)		50.02	0	29 676 000	30 233 000	30 233 000	30 233 000	18 967 903	11 265 097
Autoritati publice si actiuni externe (cod 51.02.01)		51.02	0	29 676 000	30 233 000	30 233 000	30 233 000	18 967 903	11 265 097
<i>Din total capitol:</i>									
Autoritati executive si legislative (cod 51.02.01.03)		51.02.01	0	29 676 000	30 233 000	30 233 000	30 233 000	18 967 903	11 265 097
Autorități executive		51.02.01.03		29 676 000	30 233 000	30 233 000	30 233 000	18 967 903	11 265 097
Alte servicii publice generale (cod 54.02.05 la 54.02.07+54.02.10+54.02.50)		54.02	0	0	0	0	0	0	0
<i>Din total capitol:</i>									
Fond de rezerva bugetara la dispozitia autoritatilor locale		54.02.05							0
Fond pentru garantarea împrumuturilor externe, contractate/garantate de stat		54.02.06							0
Fond pentru garantarea împrumuturilor externe, contractate/garantate de administrațiile publice		54.02.07							0
Servicii publice comunitare de evidență a persoanelor		54.02.10							0
Alte servicii publice generale		54.02.50							0
Partea a II-a APARARE, ORDINE PUBLICA SI SIGURANTA NATIONALA (cod 60.02+61.02)		59.02	0	0	69 000	69 000	69 000	62 950	6 050
Aparare (cod 60.02.02)		60.02	0	0	69 000	69 000	69 000	62 950	6 050
<i>Din total capitol:</i>									
Aparare nationala		60.02.02			69 000	69 000	69 000	62 950	6 050
Ordine publica si siguranta nationala (cod 61.02.03+61.02.05+61.02.50)		61.02	0	0	0	0	0	0	0
<i>Din total capitol:</i>									
Ordine publica (cod 61.02.03.04)		61.02.03	0	0	0	0	0	0	0
Politie comunitara		61.02.03.04							0
Protectie civila și protecția contra incendiilor (protecție civilă nonmilitară)		61.02.05				0	0		0
Alte cheltuieli în domeniul ordinii publice și siguranței naționale		61.02.50							0
Partea a III-a CHELTUIELI SOCIAL-CULTURALE (cod 65.02+66.02+67.02+68.02)		63.02	0	99 689 000	69 667 000	69 667 000	69 667 000	40 555 508	29 111 492
Invatamant (cod 65.02.03 la 65.02.05+65.02.07+65.02.11+65.02.50)		65.02	0	9 500 000	9 500 000	9 500 000	9 500 000	3 289 363	6 210 637
<i>Din total capitol:</i>									
Învatamânt prescolar si primar (cod 65.02.03.01+65.02.03.02)		65.02.03	0	800 000	1 008 000	1 008 000	1 008 000	295 079	712 921
Învatamânt prescolar		65.02.03.01		320 000	462 000	462 000	462 000	17 360	444 640
Învatamânt primar		65.02.03.02		480 000	546 000	546 000	546 000	277 719	268 281
Învatamânt secundar (cod 65.02.04.01 la 65.02.04.03)		65.02.04	0	8 700 000	8 490 000	8 490 000	8 490 000	2 994 284	5 495 716
Învatamânt secundar inferior		65.02.04.01		425 000	23 000	23 000	23 000	6 883	16 117
Învatamânt secundar superior		65.02.04.02		8 275 000	8 467 000	8 467 000	8 467 000	2 987 401	5 479 599
Învatamant profesional		65.02.04.03							0
Învatamânt postliceal		65.02.05			2 000	2 000	2 000		2 000
Învatamânt nedefinibil prin nivel (cod 65.02.07.04)		65.02.07	0	0	0	0	0	0	0
Învatamânt special		65.02.07.04							0
Servicii auxiliare pentru educatie (cod 65.02.11.03+65.02.11.30)		65.02.11	0	0	0	0	0	0	0
Internate si cantine pentru elevi		65.02.11.03							0
Alte servicii auxiliare		65.02.11.30							0
Alte cheltuieli în domeniul învățământului		65.02.50							0
Sanatate (cod 66.02.06+66.02.08+66.02.50)		66.02	0	0	0	0	0	0	0

<i>Din total capitol:</i>									
Servicii medicale in unitati sanitare cu paturi (cod 66.02.06.01+66.02.06.03)		66.02.06	0	0	0	0	0	0	0
	Spitale generale	66.02.06.01							0
	Unități medico-sociale	66.02.06.03							0
Servicii de sanatate publica		66.02.08							0
Alte cheltuieli in domeniul sanatatii (cod 66.02.50.50)		66.02.50	0	0	0	0	0	0	0
	Alte institutii si actiuni sanitare	66.02.50.50							0
Cultura, recreere si religie (cod 67.02.03+67.02.05+67.02.06+67.02.50)		67.02	0	73 288 000	45 808 000	45 808 000	45 808 000	31 782 605	14 025 395
<i>Din total capitol:</i>									
Servicii culturale (cod 67.02.03.02 la 67.02.03.08+67.02.03.12+67.02.03.30)		67.02.03	0	0	0	0	0	0	0
	Biblioteci publice comunale, orasenesti, municipale	67.02.03.02							0
	Muzee	67.02.03.03							0
	Institutii publice de spectacole si concerte	67.02.03.04							0
	Scoli populare de arta si meserii	67.02.03.05							0
	Case de cultura	67.02.03.06							0
	Camine culturale	67.02.03.07							0
	Centre pentru conservarea si promovarea culturii traditionale	67.02.03.08							0
	Consolidarea si restaurarea monumentelor istorice	67.02.03.12							0
	Alte servicii culturale	67.02.03.30				0			0
Servicii recreative si sportive (cod 67.02.05.01 la 67.02.05.03)		67.02.05	0	73 288 000	45 808 000	45 808 000	45 808 000	31 782 605	14 025 395
	Sport	67.02.05.01							0
	Tineret	67.02.05.02							0
	Intretinere gradini publice, parcuri, zone verzi, baze sportive si de agrement	67.02.05.03		73 288 000	45 808 000	45 808 000	45 808 000	31 782 605	14 025 395
Servicii religioase		67.02.06							0
Alte servicii în domeniile culturii, recreerii si religiei		67.02.50				0	0		0
Asigurari si asistenta sociala		68.02	0	16 901 000	14 359 000	14 359 000	14 359 000	5 483 540	8 875 460
<i>Din total capitol:</i>									
Asistenta acordata persoanelor in varsta		68.02.04		924 000	197 000	197 000	197 000	160 981	36 019
Asistenta sociala in caz de boli si invaliditati (cod 68.02.05.02)		68.02.05	0	0	0	0	0	0	0
	Asistenta sociala in caz de invaliditate	68.02.05.02							0
Asistenta sociala pentru familie si copii		68.02.06		820 000	1 256 000	1 256 000	1 256 000	903 497	352 503
Ajutoare pentru locuinte		68.02.10							0
	Creșe	68.02.11		3 698 000	3 154 000	3 154 000	3 154 000	737 068	2 416 932
Unități de asistență medico-sociale		68.02.12							0
Prevenirea excluderii sociale (cod 68.02.15.01+68.02.15.02)		68.02.15	0	0	0	0	0	0	0
	Ajutor social	68.02.15.01							0
	Cantine de ajutor social	68.02.15.02							0
Alte cheltuieli in domeniul asigurarilor si asistentei sociale		68.02.50		11 459 000	9 752 000	9 752 000	9 752 000	3 681 994	6 070 006
Partea a IV-a SERVICII SI DEZVOLTARE PUBLICA, LOCUINTE, MEDIU SI APE (cod 70.02+74.02)		69.02	0	61 445 000	54 921 000	54 921 000	54 921 000	46 738 689	8 182 311
Locuinte, servicii si dezvoltare publica (cod 70.02.03+70.02.05 la 70.02.07+70.02.50)		70.02	0	55 076 000	49 322 000	49 322 000	49 322 000	46 442 077	2 879 923
<i>Din total capitol:</i>									
Locuinte (cod 70.02.03.01+70.02.03.30)		70.02.03	0	29 369 000	38 656 000	38 656 000	38 656 000	36 591 912	2 064 088
	Dezvoltarea sistemului de locuinte	70.02.03.01			0	0			0
	Alte cheltuieli in domeniul locuintelor	70.02.03.30		29 369 000	38 656 000	38 656 000	38 656 000	36 591 912	2 064 088

Fondul Român de Dezvoltare Sociala	87.02.01								0
Zone libere	87.02.03								0
Turism	87.02.04								0
Proiecte de dezvoltare multifunctionale	87.02.05								0
Alte actiuni economice	87.02.50								0
VII. REZERVE, EXCEDENT / DEFICIT	96.02								
REZERVE	97.02								
EXCEDENT (+) (cod 00.01-49.02)	98.02					-270 610 000			
DEFICIT ¹⁾ (-) (cod 00.01-49.02)	99.02					0			

¹⁾ finantat din excedentul anilor precedenti

NOTA: - Fiecare capitol, subcapitol și paragraf de cheltuieli se detaliază în mod corespunzător, conform clasificăției economice.



PREȘEDINTE DE ȘEAINTĂ

CRISTINEL BUZNICĂ

Municipiul București
CONSILIUL LOCAL
SECTOR 6

Unitatea administrativ-teritorială: SECTORUL 6 al MUNICIPIULUI BUCUREȘTI


Formular 11/03

Anexa 3 la HCL nr 116/19.05.2016

**CONTUL ANUAL DE EXECUTIE AL BUGETULUI DE CREDITE EXTERNE
DETALIAT LA VENITURI , PE CAPITOLE ȘI SUBCAPITOLE
PE ANUL 2015**

DENUMIREA INDICATORILOR	Cod indicator	Prevederi bugetare aprobate la finele perioadei de raportare	Prevederi bugetare trimestriale cumulate	Drepturi constatate			Încasări	Stingeri pe alte cai decat incasari	Drepturi constatate de incasat
				Total, din care:	din anii precedenți	din anul curent			
A	B	1	2	3=4+5	4	5	6	7	8=3-6-7
SURSĂ DE FINANȚARE	00.01	24 800 000	24 216 000	24 215 072	0	24 215 072	24 215 072	0	0
III. OPERAȚIUNI FINANCIARE (cod 41.06)	00.16	24 800 000	24 216 000	24 215 072	0	24 215 072	24 215 072	0	0
Alte operațiuni financiare (cod 41.06.03)	41.06	24 800 000	24 216 000	24 215 072	0	24 215 072	24 215 072	0	0
Sume aferente creditelor externe	41.06.03	24 800 000	24 216 000	24 215 072	0	24 215 072	24 215 072	0	0
Sume aferente creditelor externe	41.06.03.01	24 800 000	24 216 000	24 215 072		24 215 072	24 215 072		0
Sume aferente refinanțării creditelor externe	41.06.03.02		0						0

ORDONATOR PRINCIPAL DE CREDITE



PREȘEDINTE DE ȘEDINȚĂ
CRISTINEL BUZNICEA



Formular: 11/03

CONTUL ANUAL DE EXECUTIE AL BUGETULUI CREDITELOR EXTERNE
PE ANUL 2015

DENUMIREA INDICATORILOR	Cod indicator	Credite de angajament	Credite		Angajamente bugetare	Angajamente legale	Plati efectuate	Angajamente legale de platit
			aprobate la finele perioadei de raportare	trimestriale cumulate				
A	B	I	2	3	4	5	6	7=5-6
CREDITE EXTERNE SI INTERNE - TOTAL	49.06	0	24 800 000	24 216 000	24 216 000	24 216 000	24 215 072	928
CREDITE EXTERNE (cod 51.06+65.06+66.06+67.06+68.06+70.06+74.06+80.06+81.06+84.06+96.06)	50.06	0	24 800 000	24 216 000	24 216 000	24 216 000	24 215 072	928
Autoritati publice si actiuni externe (cod 51.06.01)	51.06	0		0	0	0	0	0
<i>Din total capitol:</i>		0						0
Autorități executive si legislative (cod 51.06.01.03)	51.06.01	0		0	0	0	0	0
Autorități executive	51.06.01.03	0		0	0	0	0	0
		0						0
Aparare(cod 60.06.02)	60.06	0		0	0	0	0	0
<i>Din total capitol:</i>		0						0
Aparare nationala	60.06.02	0		0	0	0	0	0
		0						0
Ordine publica si siguranta nationala(cod 61.06.05+61.06.50)	61.06	0		0	0	0	0	0
<i>Din total capitol:</i>		0						0
Protectia civila si protectia contra incendiilor(protectia civila nonmilitara)	61.06.05	0		0	0	0	0	0
Alte cheltuieli in domeniul ordinii publice si sigurantei nationale	61.06.50	0		0	0	0	0	0
		0						0
Invatamant (cod 65.06.03+65.06.04+65.06.07+65.06.50)	65.06	0		0	0	0	0	0
<i>Din total capitol:</i>		0						0
Învatamânt prescolar si primar (cod 65.06.03.01+65.06.03.02)	65.06.03	0		0	0	0	0	0
Învatamânt prescolar	65.06.03.01	0		0	0	0	0	0
Învatamânt primar	65.06.03.02	0		0	0	0	0	0
Învatamânt secundar (cod 65.06.04.01 la cod 65.06.04.03)	65.06.04	0		0	0	0	0	0
Învatamânt secundar inferior	65.06.04.01	0		0	0	0	0	0
Învatamânt secundar superior	65.06.04.02	0		0	0	0	0	0
Invatamant profesional	65.06.04.03	0		0	0	0	0	0
Învatamânt nedefinibil prin nivel (cod 65.06.07.04)	65.06.07	0		0	0	0	0	0
Învatamânt special	65.06.07.04	0		0	0	0	0	0
Alte cheltuieli in domeniul invatamântului	65.06.50	0		0	0	0	0	0
Sanatate (cod 66.06.06+66.06.50)	66.06	0		0	0	0	0	0
<i>Din total capitol:</i>		0						0
Servicii medicale in unitati sanitare cu paturi (cod 66.06.06.01)	66.06.06	0		0	0	0	0	0
Spitale generale	66.06.06.01	0		0	0	0	0	0
Alte cheltuieli in domeniul sanatatii (cod 66.06.50.50)	66.06.50	0		0	0	0	0	0
Alte institutii si actiuni sanitare	66.06.50.50	0		0	0	0	0	0
		0						0
Cultura, recreere si religie (cod 67.06.03+67.06.50)	67.06	0		0	0	0	0	0
<i>Din total capitol:</i>		0						0
Servicii culturale (cod 67.06.03.02 la cod 67.06.03.08+67.06.03.12+67.06.03.14+67.06.03.30)	67.06.03	0		0	0	0	0	0
Biblioteci publice comunale, orasenesti, municipale	67.06.03.02	0		0	0	0	0	0
Muzee	67.06.03.03	0		0	0	0	0	0
Institutii publice de spectacole si concerte	67.06.03.04	0		0	0	0	0	0
Scoli populare de arta si meserii	67.06.03.05	0		0	0	0	0	0

DENUMIREA INDICATORIL		Cod indicator	Credite de angajament	aprobate la nivelul perioadei de raportare	trimestriale cumulate	Angajamente bugetare	Angajamente legale	Plati efectuate	Angajamente legale de platit
A		B	1	2	3	4	5	6	7=5-6
	Case de cultura	67.06.03.06	0		0	0	0	0	0
	Camine culturale	67.06.03.07	0		0	0	0	0	0
	Centre pentru conservarea si promovarea culturii traditionale	67.06.03.08	0		0	0	0	0	0
	Consolidarea si restaurarea monumentelor istorice	67.06.03.12	0		0	0	0	0	0
	Centre culturale	67.06.03.14	0		0	0	0	0	0
	Alte servicii culturale	67.06.03.30	0		0	0	0	0	0
	Alte servicii in domeniile culturii, recreerii si religiei	67.06.50	0		0	0	0	0	0
Asigurari si asistenta sociala (cod 68.06.04+68.06.06+68.06.15)		68.06	0		0	0	0	0	0
<i>Din total capitol:</i>			0		0	0	0	0	0
	Asistenta acordata persoanelor in varsta	68.06.04	0		0	0	0	0	0
	Asistenta sociala pentru familie si copii	68.06.06	0		0	0	0	0	0
	Prevenirea excluderii sociale (cod 68.06.15.02+68.06.15.50)	68.06.15	0		0	0	0	0	0
	Cantine de ajutor social	68.06.15.02	0		0	0	0	0	0
	Alte cheltuieli in domeniul prevenirii excluderii sociale	68.06.15.50	0		0	0	0	0	0
Locuinte, servicii si dezvoltare publica (cod 70.06.03+70.06.05+70.06.06+70.06.07+70.06.50)		70.06	0	24 800 000	24 216 000	24 216 000	24 216 000	24 215 072	928
<i>Din total capitol:</i>			0	24 800 000	24 216 000	24 216 000	24 216 000	24 215 072	928
	Locuinte (cod 70.06.03.01+70.06.03.30)	70.06.03	0	24 800 000	24 216 000	24 216 000	24 216 000	24 215 072	928
	Dezvoltarea sistemului de locuinte	70.06.03.01	0		0	0	0	0	0
	Alte cheltuieli in domeniul locuintelor	70.06.03.30	0	24 800 000	24 216 000	24 216 000	24 216 000	24 215 072	928
	Alimentare cu apa si amenajari hidrotehnice (cod 70.06.05.01+70.06.05.02)	70.06.05	0		0	0	0	0	0
	Alimentare cu apa	70.06.05.01	0		0	0	0	0	0
	Amenajari hidrotehnice	70.06.05.02	0		0	0	0	0	0
	Iluminat public si electrificari rurale	70.06.06	0		0	0	0	0	0
	Alimentare cu gaze naturale in localitati	70.06.07	0		0	0	0	0	0
	Alte servicii in domeniile locuintelor, serviciilor si dezvoltarii comunale	70.06.50	0		0	0	0	0	0
Protectia mediului (cod 74.06.05+74.06.06)		74.06	0		0	0	0	0	0
<i>Din total capitol:</i>			0		0	0	0	0	0
	Salubritate si gestiunea deseurilor (cod 74.06.05.01+74.06.05.02)	74.06.05	0		0	0	0	0	0
	Salubritate	74.06.05.01	0		0	0	0	0	0
	Colectarea, tratarea si distrugerea deseurilor	74.06.05.02	0		0	0	0	0	0
	Canalizarea si tratarea apelor reziduale	74.06.06	0		0	0	0	0	0
Actiuni generale economice si comerciale (cod 80.06.01)		80.06	0		0	0	0	0	0
<i>Din total capitol:</i>			0		0	0	0	0	0
	Actiuni generale economice si comerciale (cod 80.06.01.06+80.06.01.10)	80.06.01	0		0	0	0	0	0
	Prevenire si combatere inundatii si gheturi	80.06.01.06	0		0	0	0	0	0
	Programe de dezvoltare regionala si sociala	80.06.01.10	0		0	0	0	0	0
Combustibili si energie (cod 81.06.06+81.06.50)		81.06	0		0	0	0	0	0
<i>Din total capitol:</i>			0		0	0	0	0	0
	Energie termica	81.06.06	0		0	0	0	0	0
	Alte cheltuieli privind combustibilii si energia	81.06.50	0		0	0	0	0	0
Transporturi (cod 84.06.03+84.06.06+84.06.50)		84.06	0		0	0	0	0	0
<i>Din total capitol:</i>			0		0	0	0	0	0
	Transport rutier (cod 84.06.03.01 la cod 84.06.03.03)	84.06.03	0		0	0	0	0	0
	Drumuri si poduri	84.06.03.01	0		0	0	0	0	0


DENUMIREA INDICATORIL			Cod indicator	Credite de angajament	probate la le perioadei de raportare	trimestriale cumulate	Angajamente bugetare	Angajamente legale	Plati efectuate	Angajamente legale de platit
A			B	1	2	3	4	5	6	7=5-6
		Transport în comun	84.06.03.02	0		0	0	0	0	0
		Strazi	84.06.03.03	0		0	0	0	0	0
		Transport aerian (cod 84.06.06.02)	84.06.06	0		0	0	0	0	0
		Aviatia civila	84.06.06.02	0		0	0	0	0	0
		Alte cheltuieli în domeniul transporturilor	84.06.50	0		0	0	0	0	0
				0						0
VII. REZERVE, EXCEDENT / DEFICIT (cod 99.06)			96.06	0						0
DEFICIT			99.06	0						0
CHELTUIELILE SECȚIUNII DE DEZVOLTARE										0
CREDITE EXTERNE (COD 51.06 +61.06+65.06+66.06+67.06+68.06+70.06+74.06+80.06+81.06+84.06)			50.06	0	24 216 000	24 216 000	24 216 000	24 216 000	24 215 072	928
Autoritati publice si actiuni externe (cod 51.06.01)			51.06	0		0	0	0	0	0
<i>Din total capitol:</i>				0						0
		Autorități executive si legislative (cod 51.06.01.03)	51.06.01	0		0	0	0	0	0
		Autorități executive	51.06.01.03	0						0
				0						0
Aparare(cod 60.06.02)			60.06	0		0	0	0	0	0
<i>Din total capitol:</i>				0						0
		Aparare nationala	60.06.02	0						0
				0						0
Ordine publica si siguranta nationala(cod 61.06.05+61.06.50)			61.06	0		0	0	0	0	0
<i>Din total capitol:</i>				0						0
		Protectia civila si protectia contra incendiilor(protectia civila nonmilitara)	61.06.05	0						0
		Alte cheltuieli in domeniul ordinii publice si sigurantei nationale	61.06.50	0						0
				0						0
Invatamant (cod 65.06.03+65.06.04+65.06.07+65.06.50)			65.06	0		0	0	0	0	0
<i>Din total capitol:</i>				0						0
		Învatamânt prescolar si primar (cod 65.06.03.01+65.06.03.02)	65.06.03	0		0	0	0	0	0
		Învatamânt prescolar	65.06.03.01	0						0
		Învatamânt primar	65.06.03.02	0						0
		Învatamânt secundar (cod 65.06.04.01 la cod 65.06.04.03)	65.06.04	0		0	0	0	0	0
		Învatamânt secundar inferior	65.06.04.01	0						0
		Învatamânt secundar superior	65.06.04.02	0						0
		Învatamant profesional	65.06.04.03	0						0
		Învatamânt nedefinibil prin nivel (cod 65.06.07.04)	65.06.07	0		0	0	0	0	0
		Învatamânt special	65.06.07.04	0						0
		Alte cheltuieli în domeniul învățământului	65.06.50	0						0
				0						0
Sanatate (cod 66.06.06+66.06.50)			66.06	0		0	0	0	0	0
<i>Din total capitol:</i>				0						0
		Servicii medicale in unitati sanitare cu paturi (cod 66.06.06.01)	66.06.06	0		0	0	0	0	0
		Spitale generale	66.06.06.01	0						0
		Alte cheltuieli in domeniul sanatatii (cod 66.06.50.50)	66.06.50	0		0	0	0	0	0
		Alte institutii si actiuni sanitare	66.06.50.50	0						0
				0						0
Cultura, recreere si religie (cod 67.06.03+67.06.50)			67.06	0		0	0	0	0	0
<i>Din total capitol:</i>				0						0
		Servicii culturale (cod 67.06.03.02 la cod 67.06.03.08+67.06.03.12+67.06.03.14+67.06.03.30)	67.06.03	0		0	0	0	0	0
		Biblioteci publice comunale, orasenesti, municipale	67.06.03.02	0						0
		Muzee	67.06.03.03	0						0
		Institutii publice de spectacole si concerte	67.06.03.04	0						0

DENUMIREA INDICATORIL		Cod indicator	Credite de angajament	aprobate la le perioadei de raportare	trimestriale cumulate	Angajamente bugetare	Angajamente legale	Plati efectuate	Angajamente legale de platit
A		B	1	2	3	4	5	6	7=5-6
	Scoli populare de arta si meserii	67.06.03.05	0						0
	Case de cultura	67.06.03.06	0						0
	Camine culturale	67.06.03.07	0						0
	Centre pentru conservarea si promovarea culturii traditionale	67.06.03.08	0						0
	Consolidarea si restaurarea monumentelor istorice	67.06.03.12	0						0
	Centre culturale	67.06.03.14	0						0
	Alte servicii culturale	67.06.03.30	0						0
	Alte servicii in domeniile culturii, recreerii si religiei	67.06.50	0						0
Asigurari si asistenta sociala (cod 68.06.04+68.06.06+68.06.15)		68.06	0		0	0	0	0	0
<i>Din total capitol:</i>									
	Asistenta acordata persoanelor in varsta	68.06.04	0						0
	Asistenta sociala pentru familie si copii	68.06.06	0						0
	Prevenirea excluderii sociale (cod 68.06.15.02+68.06.15.50)	68.06.15	0		0	0	0	0	0
	Cantine de ajutor social	68.06.15.02	0					0	0
	Alte cheltuieli in domeniul prevenirii excluderii sociale	68.06.15.50	0						0
Locuinte, servicii si dezvoltare publica (cod 70.06.03+70.06.05+70.06.06+70.06.07+70.06.50)		70.06	0	24 216 000	24 216 000	24 216 000	24 216 000	24 215 072	928
<i>Din total capitol:</i>									
	Locuinte (cod 70.06.03.01+70.06.03.30)	70.06.03	0	24 216 000	24 216 000	24 216 000	24 216 000	24 215 072	928
	Dezvoltarea sistemului de locuinte	70.06.03.01	0						0
	Alte cheltuieli in domeniul locuintelor	70.06.03.30	0	24 216 000	24 216 000	24 216 000	24 216 000	24 215 072	928
	Alimentare cu apa si amenajari hidrotehnice (cod 70.06.05.01+70.06.05.02)	70.06.05	0		0	0	0	0	0
	Alimentare cu apa	70.06.05.01	0						0
	Amenajari hidrotehnice	70.06.05.02	0						0
	Iluminat public si electrificari rurale	70.06.06	0						0
	Alimentare cu gaze naturale in localitati	70.06.07	0						0
	Alte servicii in domeniile locuintelor, serviciilor si dezvoltarii comunale	70.06.50	0						0
Protectia mediului (cod 74.06.05+74.06.06)		74.06	0		0	0	0	0	0
<i>Din total capitol:</i>									
	Salubritate si gestiunea deseurilor (cod 74.06.05.01+74.06.05.02)	74.06.05	0		0	0	0	0	0
	Salubritate	74.06.05.01	0						0
	Colectarea, tratarea si distrugerea deseurilor	74.06.05.02	0						0
	Canalizarea si tratarea apelor reziduale	74.06.06	0						0
Actiuni generale economice si comerciale (cod 80.06.01)		80.06	0		0	0	0	0	0
<i>Din total capitol:</i>									
	Actiuni generale economice si comerciale (cod 80.06.01.06+80.06.01.10)	80.06.01	0		0	0	0	0	0
	Prevenire si combatere inundatii si gheturi	80.06.01.06	0						0
	Programe de dezvoltare regionala si sociala	80.06.01.10	0						0
Combustibili si energie (cod 81.06.06+81.06.50)		81.06	0		0	0	0	0	0
<i>Din total capitol:</i>									
	Energie termica	81.06.06	0						0
	Alte cheltuieli privind combustibilii si energia	81.06.50	0						0
Transporturi (cod 84.06.03+84.06.06+84.06.50)		84.06	0		0	0	0	0	0
<i>Din total capitol:</i>									
	Transport rutier (cod 84.06.03.01 la cod 84.06.03.03)	84.06.03	0		0	0	0	0	0
	Drumuri si poduri	84.06.03.01	0						0
	Transport in comun	84.06.03.02	0						0

DENUMIREA INDICATORIL		Cod indicator	Credite de angajament	aprobate la perioada de raportare	trimestriale cumulate	Angajamente bugetare	Angajamente legale	Plati efectuate	Angajamente legale de platit
A		B	1	2	3	4	5	6	7=5-6
	Strazi	84.06.03.03	0						0
	Transport aerian (cod 84.06.06.02)	84.06.06	0		0	0	0	0	0
	Aviata civila	84.06.06.02	0						0
	Alte cheltuieli în domeniul transporturilor	84.06.50	0						0
			0						0
VII. REZERVE, EXCEDENT / DEFICIT (cod 99.06)		96.06	0		0	0	0	0	0
DEFICIT		99.06	0						0
									0
									0

NOTA: - Fiecare capitol, subcapitol și paragraf de cheltuieli se detaliază în mod corespunzător, conform clasificăției

ORDONATOR PRINCIPAL DE CREDITE




PREȘEDINTE DE ȘEDINȚĂ
CRISTINEL BUZNICĂ

Municipalitatea București
CONSILIUL LOCAL
SECTOR 6

**CONTUL ANUAL DE EXECUȚIE AL BUGETULUI DE CREDITE INTERNE
 DETALIAT LA VENITURI, PE CAPITOLE ȘI SUBCAPITOLE
 PE ANUL 2015**

DENUMIREA INDICATORILOR	Cod indicator	Prevederi bugetare aprobate la finele perioadei	Prevederi bugetare trimestriale cumulate	Drepturi constatate			Încasări	Stingeri pe alte cai decat incasari	Drepturi constatate de incasat
				Total, din care:	din anii precedenti	din anul curent			
A	B	1	2	3=4+5	4	5	6	7	8=3-6-7
SURSĂ DE FINANȚARE	00.01	56 500 000	56 500 000	35 430 375	0	35 430 375	35 430 375	0	0
III. OPERAȚIUNI FINANCIARE (cod 41.07)	00.16	56 500 000	56 500 000	35 430 375	0	35 430 375	35 430 375	0	0
Alte operațiuni financiare (cod 41.07.02)	41.07	56 500 000	56 500 000	35 430 375	0	35 430 375	35 430 375	0	0
Sume aferente creditelor interne	41.07.02	56 500 000	56 500 000	35 430 375	0	35 430 375	35 430 375	0	0
Sume aferente refinanțării creditelor interne	41.07.02.04	56 500 000	56 500 000	35 430 375	0	35 430 375	35 430 375	0	0

ORDONATOR PRINCIPAL DE CREDITE



PREȘEDINȚE DE ȘTIINȚĂ

CRISTINEL BUZNICEA



Formular:

11/03

CONTUL ANUAL DE EXECUTIE AL BUGETULUI CREDITELOR INTERNE
PE ANUL 2015

DENUMIREA INDICATORILOR	Cod indicator	Credite de angajament	Credite		Angajamente bugetare	Angajamente legale	Plati efectuate	Angajamente legale de platit
			aprobate la finele perioadei de raportare	trimestriale cumulate				
A	B	1	2	3	4	5	6	7=5-6
CREDITE INTERNE (cod 51.07+65.07+66.07+67.07+68.07+70.07+74.07+80.07+81.07+84.07+96.07)	49.07	0	56 500 000	56 500 000	56 500 000	56 500 000	35 430 376	21 069 624
Autoritati publice si actiuni externe (cod 57.07.01)	51.07	0	0	0	0	0	0	0
<i>Din total capitol:</i>		0						0
Autorități executive si legislative	51.07.01	0	0	0	0	0	0	0
Ordine publica si siguranta nationala(cod 61.07.04)	61.07	0	0	0	0	0	0	0
<i>Din total capitol:</i>		0						0
Siguranta nationala	61.07.04	0	0	0	0	0	0	0
<i>Din total capitol:</i>		0						0
Invatamant (cod 65.07.03 la cod 65.07.05+65.07.07+65.07.50)	65.07	0	0	0	0	0	0	0
<i>Din total capitol:</i>		0						0
Învatamânt prescolar si primar (cod 65.07.03.01+65.07.03.02)	65.07.03	0	0	0	0	0	0	0
Învatamânt prescolar	65.07.03.01	0	0	0	0	0	0	0
Învatamânt primar	65.07.03.02	0	0	0	0	0	0	0
Învatamânt secundar (cod 65.07.04.01+65.07.04.02+65.07.04.03)	65.07.04	0	0	0	0	0	0	0
Învatamânt secundar inferior	65.07.04.01	0	0	0	0	0	0	0
Învatamânt secundar superior	65.07.04.02	0	0	0	0	0	0	0
Invatamant profesional	65.07.04.03	0	0	0	0	0	0	0
Învatamant postliceal	65.07.05	0	0	0	0	0	0	0
Învatamânt nedefinibil prin nivel (cod 65.07.07.04)	65.07.07	0	0	0	0	0	0	0
Învatamânt special	65.07.07.04	0	0	0	0	0	0	0
Alte cheltuieli în domeniul învățământului	65.07.50	0	0	0	0	0	0	0
<i>Din total capitol:</i>	66.07	0		0	0	0	0	0
Servicii medicale in unitati sanitare cu paturi (cod 66.07.06.01)	66.07.06	0		0	0	0	0	0
Spitale generale	66.07.06.01	0		0	0	0	0	0
Alte cheltuieli in domeniul sanatatii (cod 66.07.50.50)	66.07.50	0		0	0	0	0	0
Alte institutii si actiuni sanitare	66.07.50.50	0		0	0	0	0	0
<i>Din total capitol:</i>								0
Cultura, recreere si religie (cod 67.07.03+67.07.50)	67.07	0	9 500 000	9 500 000	9 500 000	9 500 000	2 044 584	7 455 416
<i>Din total capitol:</i>								0
Servicii culturale (cod 67.07.03.02 la cod 67.07.03.08+67.07.03.12+67.07.03.30)	67.07.03	0	0	0	0	0	0	0
Biblioteci publice comunale, orasenesti, municipale	67.07.03.02			0	0	0	0	0
Muzee	67.07.03.03			0	0	0	0	0
Institutii publice de spectacole si concerte	67.07.03.04			0	0	0	0	0
Scoli populare de arta si meserii	67.07.03.05			0	0	0	0	0

	Case de cultura	67.07.03.06			0	0	0	0	0
	Camine culturale	67.07.03.07			0	0	0	0	0
	Centre pentru conservarea si promovarea culturii traditionale	67.07.03.08			0	0	0	0	0
	Consolidarea si restaurarea monumentelor istorice	67.07.03.12			0	0	0	0	0
	Alte servicii culturale	67.07.03.30	0	0	0	0	0	0	0
	Servicii recreative si sportive (cod 67.07.05.01 la 67.07.05.03)	67.07.05	0	9 500 000	9 500 000	9 500 000	9 500 000	2 044 584	7 455 416
	Sport	67.07.05.01	0	0	0	0	0	0	0
	Tineret	67.07.05.02	0	0	0	0	0	0	0
	Intretinere, gradini publice, parcuri, zone verzi, baze sportive si de agrement	67.07.05.03	0	9 500 000	9 500 000	9 500 000	9 500 000	2 044 584	7 455 416
	Alte servicii in domeniile culturii, recreerii si religiei	67.07.50	0	0	0	0	0	0	0
	Asigurari si asistenta sociala (cod 68.07.04+68.07.06+68.07.15)	68.07	0	0	0	0	0	0	0
	<i>Din total capitol:</i>								
	Asistenta acordata persoanelor in varsta	68.07.04	0	0	0	0	0	0	0
	Asistenta sociala pentru familie si copii	68.07.06	0	0	0	0	0	0	0
	Crese	68.07.11	0	0	0	0	0	0	0
	Prevenirea excluderii sociale (cod 68.07.15.02+68.07.15.50)	68.07.15	0	0	0	0	0	0	0
	Cantine de ajutor social	68.07.15.02	0	0	0	0	0	0	0
	Alte cheltuieli in domeniul prevenirii excluderii sociale	68.07.15.50	0	0	0	0	0	0	0
	Alte cheltuieli in domeniul asigurarilor si asistentei sociale	68.07.50	0	0	0	0	0	0	0
	Locuinte, servicii si dezvoltare publica (cod 70.07.03+70.07.05+70.07.06+70.07.07+70.07.50)	70.07	0	32 100 000	32 100 000	32 100 000	32 100 000	31 506 600	593 400
	<i>Din total capitol:</i>								
	Locuinte (cod 70.07.03.01+70.07.03.30)	70.07.03	0	31 500 000	31 500 000	31 500 000	31 500 000	31 500 000	0
	Dezvoltarea sistemului de locuinte	70.07.03.01							
	Alte cheltuieli in domeniul locuintelor	70.07.03.30	0	31 500 000	31 500 000	31 500 000	31 500 000	31 500 000	0
	Alimentare cu apa si amenajari hidrotehnice (cod 70.07.05.01+70.07.05.02)	70.07.05	0	0	0	0	0	0	0
	Alimentare cu apa	70.07.05.01	0	0	0	0	0	0	0
	Amenajari hidrotehnice	70.07.05.02	0	0	0	0	0	0	0
	Iluminat public si electrificari rurale	70.07.06	0	0	0	0	0	0	0
	Alimentare cu gaze naturale in localitati	70.07.07	0	0	0	0	0	0	0
	Alte servicii in domeniile locuintelor, serviciilor si dezvoltarii comunale	70.07.50	0	600 000	600 000	600 000	600 000	6 600	593 400
	Protectia mediului (cod 74.07.05+74.07.06)	74.07	0	0	0	0	0	0	0
	<i>Din total capitol:</i>								
	Salubritate si gestiunea deseurilor (cod 74.07.05.01+74.07.05.02)	74.07.05	0	0	0	0	0	0	0
	Salubritate	74.07.05.01	0	0	0	0	0	0	0
	Colectarea, tratarea si distrugerea deseurilor	74.07.05.02							
	Canalizarea si tratarea apelor reziduale	74.07.06	0	0	0	0	0	0	0
	Actiuni generale economice, comerciale si de munca (cod 80.07.01)	80.07	0	0	0	0	0	0	0
	<i>Din total capitol:</i>								
	Actiuni generale economice si comerciale (cod 80.07.01.06)	80.07.01	0	0	0	0	0	0	0
	Prevenire si combatere inundatii si gheturi	80.07.01.06	0	0	0	0	0	0	0
	Combustibil si energie (cod 81.07.06)	81.07	0	0	0	0	0	0	0
	<i>Din total capitol:</i>								
	Energie termică	81.07.06	0	0	0	0	0	0	0
	Transporturi (cod 84.07.03+ 84.07.06)	84.07	0	14 900 000	14 900 000	14 900 000	14 900 000	1 879 192	13 020 808
	<i>Din total capitol:</i>								
	Transport rutier (cod 84.07.03.01 la 84.07.03.03)	84.07.03	0	14 900 000	14 900 000	14 900 000	14 900 000	1 879 192	13 020 808


	Drumuri si poduri	84.07.03.01	0	0	0	0	0	0	0
	Transport in comun	84.07.03.02	0	0	0	0	0	0	0
	Strazi	84.07.03.03	0	14 900 000	14 900 000	14 900 000	14 900 000	1 879 192	13 020 808
	Transport aerian (cod 84.07.06.02)	84.07.06	0	0	0	0	0	0	0
	Aviatiia civila	84.07.06.02	0	0	0	0	0	0	0
VII. REZERVE, EXCEDENT / DEFICIT (99.07)									
	DEFICIT	96.07	0	0	0	0	0	0	0
		99.07	0						
CHELTUIELILE SECTIUNII DE DEZVOLTARE									
CREDITE INTERNE (cod 51.07+65.07+66.07+67.07+68.07+70.07+74.07+80.07+81.07+84.07+96.07)									
			0	56 500 000	56 500 000	56 500 000	56 500 000	35 430 376	21 069 624
Autoritati publice si actiuni externe (cod 57.07.01)									
	<i>Din total capitol:</i>	51.07	0	0	0	0	0	0	0
	Autorități executive si legislative	51.07.01				0	0		0
Ordine publica si siguranta nationala(cod 61.07.04)									
	<i>Din total capitol:</i>	61.07	0	0	0	0	0	0	0
	Siguranta nationala	61.07.04				0	0		0
Invatamant (cod 65.07.03 la cod 65.07.05+65.07.07+65.07.50)									
	<i>Din total capitol:</i>	65.07	0	0	0	0	0	0	0
	Învatamânt prescolar si primar (cod 65.07.03.01+65.07.03.02)	65.07.03	0	0	0	0	0	0	0
	Învatamânt prescolar	65.07.03.01							0
	Învatamânt primar	65.07.03.02							0
	Învatamânt secundar (cod 65.07.04.01+65.07.04.02+65.07.04.03)	65.07.04	0	0	0	0	0	0	0
	Învatamânt secundar inferior	65.07.04.01							0
	Învatamânt secundar superior	65.07.04.02							0
	Învatamant profesional	65.07.04.03				0	0		0
	Învatamant postliceal	65.07.05							0
	Învatamânt nedefinibil prin nivel (cod 65.07.07.04)	65.07.07	0	0	0	0	0	0	0
	Învatamânt special	65.07.07.04				0	0		0
	Alte cheltuieli în domeniul învățământului	65.07.50							0
Sanatate (66.07.06+66.07.50)									
	<i>Din total capitol:</i>	66.07	0	0	0	0	0	0	0
	Servicii medicale in unitati sanitare cu paturi (cod 66.07.06.01)	66.07.06	0	0	0	0	0	0	0
	Spitale generale	66.07.06.01							0
	Alte cheltuieli in domeniul sanatatii (cod 66.07.50.50)	66.07.50	0	0	0	0	0	0	0
	Alte institutii si actiuni sanitare	66.07.50.50							0
Cultura, recreere si religie (cod 67.07.03+67.07.50)									
	<i>Din total capitol:</i>	67.07	0	9 500 000	9 500 000	9 500 000	9 500 000	2 044 584	7 455 416
	Servicii culturale (cod 67.07.03.02 la cod 67.07.03.08+67.07.03.12+67.07.03.30)	67.07.03	0	0	0	0	0	0	0
	Biblioteci publice comunale, orasenesti, municipale	67.07.03.02							0
	Muzee	67.07.03.03							0
	Institutii publice de spectacole si concerte	67.07.03.04							0
	Scoli populare de arta si meserii	67.07.03.05							0
	Case de cultura	67.07.03.06							0
	Camine culturale	67.07.03.07							0
	Centre pentru conservarea si promovarea culturii traditionale	67.07.03.08							0
	Consolidarea si restaurarea monumentelor istorice	67.07.03.12							0

	Alte servicii culturale	67.07.03.30				0	0		0
	Servicii recreative si sportive (cod 67.07.05.01 la 67.07.05.03)	67.07.05	0	9 500 000	9 500 000	9 500 000	9 500 000	2 044 584	7 455 416
	Sport	67.07.05.01							0
	Tineret	67.07.05.02							0
	Intretinere, gradini publice, parcuri, zone verzi, baze sportive si de agrement	67.07.05.03		9 500 000	9 500 000	9 500 000	9 500 000	2 044 584	7 455 416
	Alte servicii in domeniile culturii, recreerii si religiei	67.07.50			0	0	0		0
									0
	Asigurari si asistenta sociala (cod 68.07.04+68.07.06+68.07.15)	68.07	0	0	0	0	0	0	0
	<i>Din total capitol:</i>								0
	Asistenta acordata persoanelor in varsta	68.07.04				0	0		0
	Asistenta sociala pentru familie si copii	68.07.06				0	0		0
	Crese	68.07.11			0	0	0		0
	Prevenirea excluderii sociale (cod 68.07.15.02+68.07.15.50)	68.07.15	0	0	0	0	0	0	0
	Cantine de ajutor social	68.07.15.02							0
	Alte cheltuieli in domeniul prevenirii excluderii sociale	68.07.15.50							0
	Alte cheltuieli in domeniul asigurarilor si asistentei sociale	68.07.50				0	0		0
	Locuinte, servicii si dezvoltare publica (cod 70.07.03+70.07.05+70.07.06+70.07.07+70.07.50)	70.07	0	32 100 000	32 100 000	32 100 000	32 100 000	31 506 600	593 400
	<i>Din total capitol:</i>								0
	Locuinte (cod 70.07.03.01+70.07.03.30)	70.07.03	0	31 500 000	31 500 000	31 500 000	31 500 000	31 500 000	0
	Dezvoltarea sistemului de locuinte	70.07.03.01							0
	Alte cheltuieli in domeniul locuintelor	70.07.03.30		31 500 000	31 500 000	31 500 000	31 500 000	31 500 000	0
	Alimentare cu apa si amenajari hidrotehnice (cod 70.07.05.01+70.07.05.02)	70.07.05	0	0	0	0	0	0	0
	Alimentare cu apa	70.07.05.01							0
	Amenajari hidrotehnice	70.07.05.02							0
	Iluminat public si electrificari rurale	70.07.06				0	0		0
	Alimentare cu gaze naturale in localitati	70.07.07							0
	Alte servicii in domeniile locuintelor, serviciilor si dezvoltarii comunale	70.07.50		600 000	600 000	600 000	600 000	6 600	593 400
									0
	Protectia mediului (cod 74.07.05+74.07.06)	74.07	0	0	0	0	0	0	0
	<i>Din total capitol:</i>								0
	Salubritate si gestiunea deseurilor (cod 74.07.05.01+74.07.05.02)	74.07.05	0	0	0	0	0	0	0
	Salubritate	74.07.05.01				0	0		0
	Colectarea, tratarea si distrugerea deseurilor	74.07.05.02							0
	Canalizarea si tratarea apelor reziduale	74.07.06	0						0
									0
	Actiuni generale economice, comerciale si de munca (cod 80.07.01)	80.07	0	0	0	0	0	0	0
	<i>Din total capitol:</i>								0
	Actiuni generale economice si comerciale (cod 80.07.01.06)	80.07.01	0	0	0	0	0	0	0
	Prevenire si combatere inundatii si gheturi	80.07.01.06	0						0
									0
	Combustibil si energie (cod 81.07.06)	81.07	0	0	0	0	0	0	0
	<i>Din total capitol:</i>								0
	Energie termică	81.07.06							0
									0
	Transporturi (cod 84.07.03+ 84.07.06)	84.07	0	14 900 000	14 900 000	14 900 000	14 900 000	1 879 192	13 020 808
	<i>Din total capitol:</i>								0
	Transport rutier (cod 84.07.03.01 la 84.07.03.03)	84.07.03	0	14 900 000	14 900 000	14 900 000	14 900 000	1 879 192	13 020 808
	Drumuri si poduri	84.07.03.01							0
	Transport în comun	84.07.03.02							0
	Strazi	84.07.03.03		14 900 000	14 900 000	14 900 000	14 900 000	1 879 192	13 020 808
	Transport aerian (cod 84.07.06.02)	84.07.06	0		0	0	0	0	0

	Aviata civila	84.07.06.02								0
				0						0
VII. REZERVE, EXCEDENT / DEFICIT (99.07)			96.07	0	0	0	0	0	0	0
DEFICIT			99.07	0						0
										0

NOTA: - Fiecare capitol, subcapitol și paragraf de cheltuieli se detaliază în mod corespunzător,

ORDONATOR PRINCIPAL DE CREDITE



PREȘEDINTE DE ȘEDINȚĂ


CRISTINEL BURNICEA



CONTUL ANUAL DE EXECUTIE AL BUGETULUI FONDURILOR EXTERNE NERAMBURSABILE - VENITURI
PE ANUL 2015

DENUMIREA INDICATORILOR	Cod indicator	Prevederi bugetare aprobate la finele perioadei	Prevederi bugetare trimestriale cumulate	Drepturi constatate			Încasări	Stingeri pe alte cai decat incasari	Drepturi constatate de incasat
				Total, din care:	din anii precedenți	din anul curent			
A	B	1	2	3=4+5	4	5	6	7	8=3-6-7
TOTAL VENITURI (cod 00.02+00.17+45.08)	00.01	14 098 000	8 270 000	135 734	0	135 734	135 734	0	0
I. VENITURI CURENTE (cod 00.12)	00.02	14 098 000	8 000 000	0	0	0	0	0	0
C. VENITURI NEFISCALE (cod 00.13+00.14)	00.12	14 098 000	8 000 000	0	0	0	0	0	0
C1. VENITURI DIN PROPRIETATE (cod 31.08)	00.13	0	0	0	0	0	0	0	0
Venituri din dobanzi (cod 31.08.03)	31.08	0	0	0	0	0	0	0	0
Alte venituri din dobanzi	31.08.03	0						0	0
C2. VANZARI DE BUNURI SI SERVICII (cod 36.08+37.08)	00.14	14 098 000	8 000 000	0	0	0	0	0	0
Diverse venituri (cod 36.08.50)	36.08	0	0	0	0	0	0	0	0
Alte venituri	36.08.50	0							0
Transferuri voluntare, altele decat subvențiile (cod 37.08)	37.08	14 098 000	8 000 000	0	0	0	0	0	0
Donații și sponsorizări	37.08.01	0							
Alte transferuri voluntare	37.08.50	14 098 000	8 000 000	0	0		0		0
IV. SUBVENȚII (cod 00.18+44.08)	00.17	0	40 000	20 372	0	20 372	20 372	0	0
Subvenții de la alte nivele ale administrației publice (cod 42.08)	00.18	0	40 000	20 372	0	20 372	20 372	0	0
Subvenții de la bugetul de stat (cod 42.08.60)	42.08	0	40 000	20 372	0	20 372	20 372	0	0
Cofinanțare publică acordată în cadrul mecanismului SEE	42.08.60		40 000	20 372		20 372	20 372		0
Donații din strainatate (cod 44.08.01 la 44.08.03)	44.08	0	0	0	0	0			0
Donații din strainatate	44.08.01								0
De la guverne straine	44.08.02								0
De la alte administratii	44.08.03								0
Sume primite de la UE/alți donatori în contul plăților efectuate și prefinanțări (cod 45.08.17)	45.08	0	230 000	115 362	0	115 362	115 362	0	0
Mecanismul financiar SEE 9 cod (45.08.17.03)	45.08.17	0	230 000	115 362	0	115 362	115 362	0	0
Prefinanțare	45.08.17.03		230 000	115 362		115 362	115 362		0

ORDONATOR PRINCIPAL DE CREDITE

.....


PREȘEDINTE DE ȘEDINȚĂ
 CRISTINEL BUZNICEA

Municipiul București
 CONSILIUL LOCAL
 SECTOR 6

CONTUL ANUL DE EXECUTIE AL BUGETULUI FONDURILOR EXTERNE NERAMBURSABILE - CHELTUIELI
PE ANUL 2015

DENUMIREA INDICATORILOR	Cod indicator	Credite de angajament	Credite		Angajamente bugetare	Angajamente legale	Plati efectuate	Angajamente legale de platit
			aprobate la finele perioadei de raportare	trimestriale cumulate				
A	B	1	2	3	4	5	6	7=5-6
TOTAL CHELTUIELI	49.08	0	14 098 000	8 270 000	8 270 000	8 270 000	135 734	8 134 266
Partea I-a SERVICII PUBLICE GENERALE (cod 51.08+54.08)	50.08	0	0	0	0	0	0	0
Autoritati publice si actiuni externe (cod 51.08.01)	51.08	0	0	0	0	0	0	0
<i>Din total capitol:</i>								
Autoritati executive si legislative (cod 51.08.01.03)	51.08.01	0	0	0	0	0	0	0
Autorități executive	51.08.01.03				0	0		0
		0						0
Alte servicii publice generale (cod 54.08.10)	54.08	0	0	0	0	0	0	0
<i>Din total capitol:</i>								
Servicii publice comunitare de evidenta a persoanelor	54.08.10	0						0
		0						0
Partea a II-a APARARE, ORDINE PUBLICA SI SIGURANTA	59.08	0	0	0	0	0	0	0
Aparare (cod 60.08.02)	60.08	0	0	0	0	0	0	0
<i>Din total capitol:</i>								
Aparare nationala	60.08.02	0						0
		0						0
Ordine publica si siguranta nationala (cod 61.08.03+61.08.50)	61.08	0	0	0	0	0	0	0
<i>Din total capitol:</i>								
Ordine publica (cod 61.08.03.04)	61.08.03	0		0	0	0	0	0
Politie comunitara	61.08.03.04	0						0
Alte cheltuieli in domeniul ordinii publice si sigurantei nationale	61.08.50	0						0
		0						0
Partea a III-a CHELTUIELI SOCIAL-CULTURALE	63.08	0	14 098 000	8 270 000	8 270 000	8 270 000	135 734	8 134 266
Invatamant (cod 65.08.03 la 65.08.05+65.08.07+65.08.11+65.08.50)	65.08	0	8 000 000	8 000 000	8 000 000	8 000 000	0	8 000 000
<i>Din total capitol:</i>								
Învatamânt prescolar si primar (cod 65.08.03.01+65.08.03.02)	65.08.03	0	0	0	0	0	0	0
Învatamânt prescolar	65.08.03.01				0	0		0
Învatamânt primar	65.08.03.02	0						0
Învatamânt secundar (cod 65.08.04.01 la 65.08.04.03)	65.08.04	0	8 000 000	8 000 000	8 000 000	8 000 000	0	8 000 000
Învatamânt secundar inferior	65.08.04.01	0						0
Învatamânt secundar superior	65.08.04.02		8 000 000	8 000 000	8 000 000	8 000 000		8 000 000

DENUMIREA INDICATORILOR		Cod indicator	Credite de angajament	aprobate la finele perioadei de raportare	trimestriale cumulate	Angajamente bugetare	Angajamente legale	Plati efectuate	Angajamente legale de platit
A		B	1	2	3	4	5	6	7=5-6
	Invatamant profesional	65.08.04.03	0						0
	Invatamant postliceal	65.08.05	0						0
	Invatamant nedefinitibil prin nivel (cod 65.08.07.04)	65.08.07	0		0	0	0	0	0
	Invatamant special	65.08.07.04	0						0
	Servicii auxiliare pentru educatie (cod 65.08.11.03+65.08.11.30)	65.08.11	0		0	0	0	0	0
	Internate si cantine pentru elevi	65.08.11.03	0						0
	Alte servicii auxiliare	65.08.11.30	0						0
	Alte cheltuieli in domeniul invatamantului	65.08.50	0						0
	Sanatate (cod 66.08.06+66.08.50)	66.08	0		0	0	0	0	0
	<i>Din total capitol:</i>		0						0
	Servicii medicale in unitati sanitare cu paturi (cod 66.08.06.01)	66.08.06	0		0	0	0	0	0
	Spitale generale	66.08.06.01	0						0
	Alte cheltuieli in domeniul sanatatii (cod 66.08.50.50)	66.08.50	0		0	0	0	0	0
	Alte institutii si actiuni sanitare	66.08.50.50	0						0
			0						0
	Cultura, recreere si religie (cod 67.08.03+67.08.05+67.08.06+67.08.50)	67.08	0	0	0	0	0	0	0
	<i>Din total capitol:</i>		0						0
	Servicii culturale	67.08.03	0		0	0	0	0	0
	Biblioteci publice comunale, orasenesti, municipale	67.08.03.02	0						0
	Muzee	67.08.03.03	0						0
	Institutii publice de spectacole si concerte	67.08.03.04	0						0
	Scoli populare de arta si meserii	67.08.03.05	0						0
	Case de cultura	67.08.03.06	0						0
	Camine culturale	67.08.03.07	0						0
	Centre pentru conservarea si promovarea culturii traditionale	67.08.03.08	0						0
	Consolidarea si restaurarea monumentelor istorice	67.08.03.12	0						0
	Centre culturale	67.08.03.14	0						0
	Alte servicii culturale	67.08.03.30	0						0
	Servicii recreative si sportive (cod 67.08.05.01 la 67.08.05.03)	67.08.05	0	0	0	0	0	0	0
	Sport	67.08.05.01	0						0
	Tineret	67.08.05.02	0						0
	Intretinere gradini publice, parcuri, zone verzi, baze sportive si de agrement	67.08.05.03			0	0	0		0
	Servicii religioase	67.08.06	0						0
	Alte servicii in domeniile culturii, recreerii si religiei	67.08.50							0
			0						
	Asigurari si asistenta sociala	68.08	0	6 098 000	270 000	270 000	270 000	135 734	134 266
	<i>Din total capitol:</i>		0						0
	Servicii publice descentralizate	68.08.02	0						0
	Asistenta acordata persoanelor in varsta	68.08.04	0						0
	Asistenta sociala in caz de boli si invaliditati (cod 68.08.05.02)	68.08.05	0		0	0	0	0	0
	Asistenta sociala in caz de boli si invaliditate	68.08.05.02	0						0

DENUMIREA INDICATORILOR	Cod indicator	Credite de angajament	aprobate la finele perioadei de raportare	tribunale cumulate	Angajamente bugetare	Angajamente legale	Plati efectuate	Angajamente legale de platit
A	B	1	2	3	4	5	6	7=5-6
Asistenta sociala pentru familie si copii	68.08.06	0						0
Prevenirea excluderii sociale (cod 68.08.15.02)	68.08.15	0		0	0	0	0	0
Cantine de ajutor social	68.08.15.02	0						0
Alte cheltuieli in domeniul asigurarilor si asistentei sociale	68.08.50		6 098 000	270 000	270 000	270 000	135 734	134 266
		0						
Partea a IV-a SERVICII SI DEZVOLTARE PUBLICA, LOCUINTE, MEDIU	69.08	0	0	0	0	0	0	0
Locuinte, servicii si dezvoltare publica	70.08	0	0	0	0	0	0	0
<i>Din total capitol:</i>		0						
Locuinte (cod 70.08.03.01+70.08.03.30)	70.08.03	0		0	0	0	0	0
Dezvoltarea sistemului de locuinte	70.08.03.01	0						0
Alte cheltuieli in domeniul locuintelor	70.08.03.30	0						0
Servicii si dezvoltare publica	70.08.04	0						0
Alimentare cu apa si amenajari hidrotehnice (cod 70.08.05.01+70.08.05.02)	70.08.05	0		0	0	0	0	0
Alimentare cu apa	70.08.05.01	0						0
Amenajari hidrotehnice	70.08.05.02	0						0
Iluminat public si electrificari rurale	70.08.06	0						0
Alimentare cu gaze naturale in localitati	70.08.07	0						0
Alte servicii in domeniile locuintelor, serviciilor si dezvoltarii comunale	70.08.50		0	0	0	0	0	0
		0						
Protectia mediului (cod 74.08.05+74.08.06)	74.08	0		0	0	0	0	0
<i>Din total capitol:</i>		0						
Salubritate si gestiunea deseurilor (cod 74.08.05.01+74.08.05.02)	74.08.05	0		0	0	0	0	0
Salubritate	74.08.05.01	0						0
Colectarea, tratarea si distrugerea deseurilor	74.08.05.02	0						0
Canalizarea si tratarea apelor reziduale	74.08.06	0						0
		0						
Partea a V-a ACTIUNI ECONOMICE (cod 80.08+81.08+83.08+84.08+87.08)	79.08	0	0	0	0	0	0	0
Actiuni generale economice, comerciale si de munca (cod 80.08.01)	80.08	0		0	0	0	0	0
<i>Din total capitol:</i>		0						
Actiuni generale economice si comerciale (cod 80.08.01.06+80.08.01.10)	80.08.01	0		0	0	0	0	0
Prevenire si combatere inundatii si gheturi	80.08.01.06	0						0
Programe de dezvoltare regionala si sociala	80.08.01.10	0						0
		0						
Combustibili si energie (cod 81.08.06+81.08.50)	81.08	0		0	0	0	0	0
<i>Din total capitol:</i>		0						
Energie termica	81.08.06	0						0
Alte cheltuieli privind combustibili si energia	81.08.50	0						0
		0						
Agricultura, silvicultura, piscicultura si vanatoare (cod 83.08.03)	83.08	0		0	0	0	0	0
<i>Din total capitol:</i>		0						
Agricultura (cod 83.08.03.03+83.08.03.30)	83.08.03	0		0	0	0	0	0
Protectia plantelor si carantina fitosanitara	83.08.03.03	0						0
		0						0


DENUMIREA INDICATORILOR		Cod indicator	Credite de angajament	aprobate la finele perioadei de raportare	tr. ale cumulate	Angajamente bugetare	Angajamente legale	Plati efectuate	Angajamente legale de platit
A		B	1	2	3	4	5	6	7=5-6
	Alte cheltuieli in domeniul agriculturii	83.08.03.30	0						0
			0						
	Transporturi (cod 84.08.03+84.08.06+84.08.50)	84.08	0	0	0	0	0	0	0
	<i>Din total capitol:</i>		0						
	Transport rutier (cod 84.08.03.01 la 84.08.03.03)	84.08.03	0	0	0	0	0	0	0
	Drumuri si poduri	84.08.03.01	0						0
	Transport în comun	84.08.03.02	0						0
	Strazi	84.08.03.03		0	0	0	0		0
	Transport aerian (cod 84.08.06.02)	84.08.06	0		0	0	0	0	0
	Aviata civila	84.08.06.02	0					0	0
	Alte cheltuieli în domeniul transporturilor	84.08.50	0		0	0	0		0
			0						
	Alte actiuni economice (cod 87.08.01+87.08.03+87.08.04)	87.08	0		0	0	0	0	0
	<i>Din total capitol:</i>		0						
	Fondul Roman de Dezvoltare Sociala	87.08.01	0						0
	Zone libere	87.08.03	0						0
	Turism	87.08.04	0						0
			0						
	VII. REZERVE, EXCEDENT / DEFICIT	96.08	0						
	EXCEDENT (cod 00.01-49.08)	98.08	0	0	0	-8 134 266	-8 270 000	0	-7 998 532
	DEFICIT	99.08	0						

NOTA: - Fiecare capitol, subcapitol și paragraf de cheltuieli se detaliază în mod corespunzător,

PREȘEDINTE DE ȘEDINȚĂ
CRISTINEL BUZNICĂ

Municipiul București
CONSILIUL LOCAL
SECTOR 6

ORDONATOR PRINCIPAL DE CREDITE



**CONTUL ANUAL DE EXECUTIE AL BUGETULUI INSTITUȚIILOR PUBLICE ȘI ACTIVITĂȚILOR FINANȚATE INTEGRAL SAU PARȚIAL DIN VENITURI PROPRII
DETALIAT LA VENITURI , PE CAPITOLE ȘI SUBCAPITOLE
PE ANUL 2015**

DENUMIREA INDICATORILOR	Cod indicator	Prevederi bugetare aprobate la finele perioadei de raportare	Prevederi bugetare trimestriale cumulate	Drepturi constatate			Încasări	Stingeri pe alte cai decat incasari	Drepturi constatate de incasat
				Total, din care:	din anii precedenti	din anul curent			
A	B	1	2	3=4+5	4	5	6	7	8=3-6-7
TOTAL VENITURI (cod 00.02+00.15+00.16+00.17+45.10)	00.01	87 119 000	88 597 000	62 567 882	0	62 567 882	62 567 882	0	0
I. VENITURI CURENTE (cod 00.03+00.12)	00.02	46 804 000	42 924 000	30 231 475	0	30 231 475	30 231 475	0	0
A. VENITURI FISCALE (cod 00.10)	00.03	0	0	0	0				0
A4. IMPOZITE SI TAXE PE BUNURI SI SERVICII (cod 15.10)	00.10	0	0	0	0				0
Taxe pe servicii specifice (cod 15.10.01)	15.10	0	0	0	0				0
Impozit pe spectacole	15.10.01		0	0	0				0
C. VENITURI NEFISCALE (cod 00.13+00.14)	00.12	46 804 000	42 924 000	30 231 475	0	30 231 475	30 231 475	0	0
C1. VENITURI DIN PROPRIETATE (cod 30.10)	00.13	4 150 000	4 150 000	1 377 303	0	1 377 303	1 377 303	0	0
Venituri din proprietate (cod 30.10.05+30.10.09+30.10.50)	30.10	4 134 000	4 134 000	1 376 558	0	1 376 558	1 376 558	0	0
Venituri din concesiuni si inchirieri	30.10.05	4 134 000	4 134 000	1 376 358	0	1 376 358	1 376 358	0	0
Venituri din utilizarea pasunilor comunale	30.10.09	0	0	0	0	0	0	0	0
Alte venituri din proprietate	30.10.50	0	0	200	0	200	200	0	0
Venituri din dobanzi (cod 31.10.03)	31.10	16 000	16 000	745	0	745	745	0	0
Alte venituri din dobanzi	31.10.03	16 000	16 000	745	0	745	745	0	0
C2. VANZARI DE BUNURI SI SERVICII (cod 33.10+34.10+35.10+36.10+37.10)	00.14	42 654 000	38 774 000	28 854 172	0	28 854 172	28 854 172	0	0
Venituri din prestari de servicii si alte activitati (cod	33.10	34 101 000	32 331 000	23 145 221	0	23 145 221	23 145 221	0	0
Taxe si alte venituri in învățământ	33.10.05	2 565 000	960 000	481 087	0	481 087	481 087	0	0
Venituri din prestări de servicii	33.10.08	587 000	561 000	241 089	0	241 089	241 089	0	0
Contribuția de intretinere a persoanelor asistate	33.10.13	2 010 000	960 000	808 306	0	808 306	808 306	0	0
Contribuția elevilor si studentilor pentru internate, camine si cantine	33.10.14	17 107 000	22 227 000	11 019 877	0	11 019 877	11 019 877	0	0
Venituri din valorificarea produselor obtinute din activitatea proprie sau anexa	33.10.16	0	0	0	0	0	0	0	0
Venituri din organizarea de cursuri de calificare si conversie profesionala, specializare	33.10.17	154 000	154 000	14 631	0	14 631	14 631	0	0
Venituri din serbari si spectacole scolare, manifestari culturale, artistice si sportive	33.10.19	0	0	0	0	0	0	0	0
Venituri din contractele incheiate cu casele de asigurari sociale de sanatare	33.10.21	0	0	0	0	0	0	0	0
Venituri din contractele incheiate cu directiile de sanatare publica din sume alocate de	33.10.30	0	0	0	0	0	0	0	0
Venituri din contractele incheiate cu directiile de sanatare publica din sume alocate	33.10.31	0	0	0	0	0	0	0	0
Venituri din contractele incheiate cu institutiile de medicina legala	33.10.32	0	0	0	0	0	0	0	0
Alte venituri din prestari de servicii si alte activitati	33.10.50	11 678 000	7 469 000	10 580 231	0	10 580 231	10 580 231	0	0
Venituri din taxe administrative, eliberari permise (cod 34.10.50)	34.10	0	0	0	0	0	0	0	0
Alte venituri din taxe administrative, eliberari permise	34.10.50	0	0	0	0	0	0	0	0
Amenzi, penalitati si confiscari (cod 35.10.50)	35.10	700 000	450 000	0	0	0	0	0	0

DENUMIREA INDICATORILOR		Cod indicator	bugetare aprobate la finele perioadei de raportare	Prevederi bugetare trimestriale cumulate	Total, din care:	din anii precedenti	din anul curent	Încasări	Stingeri pe alte cai decat incasari	Drepturi constatate de incasat
A		B	1	2	3=4+5	4	5	6	7	8=3-6-7
	Alte amenzi, penalitati si confiscari	35.10.50	700 000	450 000	0	0	0	0		0
	Diverse venituri (cod 36.10.50)	36.10	7 385 000	5 525 000	5 639 972	0	5 639 972	5 639 972	0	0
	Alte venituri	36.10.50	7 385 000	5 525 000	5 639 972	0	5 639 972	5 639 972	0	0
	Transferuri voluntare, altele decât subvențiile (cod 37.10.01+37.10.03+37.10.04+37.10.50)	37.10	468 000	468 000	68 979	0	68 979	68 979	0	0
	Donații și sponsorizări	37.10.01	468 000	468 000	68 979	0	68 979	68 979		0
	Vărsăminte din secțiunea de funcționare pentru finanțarea secțiunii de dezvoltare a bu	37.10.03	-3 995 000	-4 718 000	-648 928	0	-648 928	-648 928		0
	Vărsăminte din secțiunea de funcționare	37.10.04	3 995 000	4 718 000	648 928	0	648 928	648 928		0
	Alte transferuri voluntare	37.10.50		0	0	0				0
	II. VENITURI DIN CAPITAL (cod 39.10)	00.15	0	0	0	0				0


DENUMIREA INDICATORILOR	Cod indicator	bugetare aprobate la finele perioadei de raportare	Prevederi bugetare trimestriale cumulate	Total, din care:	din anii precedenti	din anul curent	Încasări	Stingeri pe alte cai decat incasari	Drepturi constatate de incasat
A	B	1	2	3=4+5	4	5	6	7	8=3-6-7
Venituri din valorificarea unor bunuri (cod 39.10.01+39.10.50)	39.10	0	0	0	0				0
Venituri din valorificarea unor bunuri ale institutiilor publice	39.10.01	0	0	0	0				0
Alte venituri din valorificarea unor bunuri	39.10.50	0	0	0	0				0
III. OPERAȚIUNI FINANCIARE (40.10+41.10)	00.16	0	3 417 000	0	0	0	0	0	0
Încasări din rambursarea împrumuturilor acordate (cod 40.10.15)	40.10	0	2 557 000	0	0	0	0	0	0
Sume utilizate din excedentul anului precedent pentru efectuarea de cheltuieli	40.10.15	0	2 557 000	0	0	0	0	0	0
Alte operațiuni financiare (cod 41.10.01+41.10.06)	41.10	0	860 000	0	0	0	0	0	0
Disponibilități din venituri curente constituite în depozite	41.10.01	0	0	0	0	0	0	0	0
Sume din excedentul anului precedent pentru acoperirea golurilor temporare de casă	41.10.06	0	860 000	0	0	0	0	0	0
IV. SUBVENTII (cod 00.18)	00.17	40 315 000	42 256 000	32 336 407	0	32 336 407	32 336 407	0	0
SUBVENTII DE LA ALTE NIVELE ALE ADMINISTRATIEI PUBLICE (cod 42.10+43.10)	00.18	40 315 000	42 256 000	32 336 407	0	32 336 407	32 336 407	0	0
Subvenții de la bugetul de stat (cod 42.10.11+42.10.39+42.10.43)	42.10	0	0	0	0				0
Subvenții de la bugetul de stat pentru spitale	42.10.11	0	0	0	0				0
Subvenții de la bugetul de stat către institutii publice finantate partial sau integral din	42.10.39		0	0	0				0
Subvenții primite de institutiile publice si activitatile finantate integral sau partial din	42.10.43		0	0	0				0
SUBVENTII DE LA ALTE ADMINISTRATII (cod 43.10.09+43.10.10+43.10.14+43.10.15+43.10.16)	43.10	40 315 000	42 256 000	32 336 407	0	32 336 407	32 336 407	0	0
Subvenții pentru instituții publice	43.10.09	38 864 000	41 156 000	32 004 407	0	32 004 407	32 004 407	0	0
Subvenții din bugetele locale pentru finanțarea cheltuielilor curente din domeniul sănătății	43.10.10		0	0	0				0
Subvenții din bugetele locale pentru finanțarea cheltuielilor de capital din domeniul sănătății	43.10.14		0	0	0				0
Subvenții din bugetul local pentru finanțarea camerelor agricole	43.10.15		0	0	0				0
Sume din bugetul de stat către bugetele locale pentru finanțarea investițiilor în	43.10.16	0	0	0	0				0
Sume din bugetul de stat către bugetele locale pentru finanțarea aparaturii medicale și echipamentelor de comunicații în urgență în sănătate	43.10.16.01		0	0	0				0
Sume din bugetul de stat către bugetele locale pentru finanțarea reparațiilor capitale în sănătate	43.10.16.02		0	0	0				0
Sume din bugetul de stat către bugetele locale pentru finanțarea altor investiții	43.10.16.03		0	0	0				0
Sume din veniturile proprii ale Ministerului Sănătății către bugetele locale pentru	43.10.17	0	0	0	0				0
Sume din veniturile proprii ale Ministerului Sănătății către bugetele locale pentru finanțarea aparaturii medicale și echipamentelor de comunicații în urgență în sănătate	43.10.17.01		0	0	0				0
Sume din veniturile proprii ale Ministerului Sănătății către bugetele locale pentru finanțarea reparațiilor capitale în sănătate	43.10.17.02		0	0	0				0
Sume din veniturile proprii ale Ministerului Sănătății către bugetele locale pentru finanțarea altor investiții în sănătate	43.10.17.03		0	0	0				0
Subvenții pentru instituțiile publice destinate secțiunii de dezvoltare	43.10.19	1 100 000	1 100 000	332 000	0	332 000	332 000	0	0
Sume alocate de la bugetul local conform O.G.nr.9/2014	43.10.22	351 000	0	0	0	0	0	0	0
Sume alocate de la bugetul local- secțiunea de funcționare conform	43.10.22.01	351 000	0	0	0	0	0	0	0

DENUMIREA INDICATORILOR		Cod indicator	bugetare aprobate la finele perioadei de raportare	Prevederi bugetare trimestriale cumulate	Total, din care:	din anii precedenti	din anul curent	Încasări	Stingeri pe alte cai decat incasari	Drepturi constatate de incasat
A		B	1	2	3=4+5	4	5	6	7	8=3-6-7
	<i>Sume alocate de la bugetul local-sectiunea de dezvoltare conform O.G.nr.9/2015</i>	43.10.22.02	0	0	0	0	0	0	0	0
Sume FEN postaderare in contul platilor efectuate si prefinantari (cod 45.10.01 la 45.10.05)		45.10	0	0	0	0	0	0	0	0
	Fondul European de Dezvoltare Regionala (cod	45.10.01	0	0	0	0				0
	Sume primite în contul plăților efectuate în anul curent	45.10.01.01		0	0	0				0
	Sume primite în contul plăților efectuate în anii anteriori	45.10.01.02		0	0	0				0
	Prefinanțare	45.10.01.03		0	0	0				0
	Fondul Social European(cod 45.10.02.01+45.10.02.02+45.10.02.03)	45.10.02	0	0	0	0				0
	Sume primite în contul plăților efectuate în anul curent	45.10.02.01		0	0	0				0
	Sume primite în contul plăților efectuate în anii anteriori	45.10.02.02		0	0	0				0
	Prefinanțare	45.10.02.03		0	0	0				0
	Fondul de Coeziune(cod 45.10.03.01+45.10.03.02+45.10.03.03)	45.10.03	0	0	0	0				0
	Sume primite în contul plăților efectuate în anul curent	45.10.03.01		0	0	0				0
	Sume primite în contul plăților efectuate în anii anteriori	45.10.03.02		0	0	0				0
	Prefinanțare	45.10.03.03		0	0	0				0
	Fondul Agricol de Dezvoltare Rurala(cod 45.10.04.01+45.10.04.02+45.10.04.03)	45.10.04	0	0	0	0				0
	Sume primite în contul plăților efectuate în anul curent	45.10.04.01		0	0	0				0
	Sume primite în contul plăților efectuate în anii anteriori	45.10.04.02		0	0	0				0
	Prefinanțare	45.10.04.03		0	0	0				0
	Fondul European de Pescuit(cod 45.10.05.01+45.10.05.02+45.10.05.03)	45.10.05	0	0	0	0				0
	Sume primite în contul plăților efectuate în anul curent	45.10.05.01		0	0	0				0
	Sume primite în contul plăților efectuate în anii anteriori	45.10.05.02		0	0	0				0
	Prefinanțare	45.10.05.03		0	0	0				0
	Instrumentul de Asistență pentru Preaderare(cod	45.10.07	0	0	0	0				0
	Sume primite în contul plăților efectuate în anul curent	45.10.07.01		0	0	0				0
	Sume primite în contul plăților efectuate în anii anteriori	45.10.07.02		0	0	0				0

DENUMIREA INDICATORILOR		Cod indicator	bugetare aprobate la finele perioadei de raportare	Prevederi bugetare trimestriale cumulate	Total, din care:	din anii precedenti	din anul curent	Încasări	Stingeri pe alte cai decat incasari	Drepturi constatate de incasat
A		B	1	2	3=4+5	4	5	6	7	8=3-6-7
	Prefinanțare	45.10.07.03		0	0	0				0
	Instrumentul European de Vecinatate si Parteneriat(cod	45.10.08	0	0	0	0				0
	Sume primite în contul plăților efectuate în anul curent	45.10.08.01		0	0	0				0
	Sume primite în contul plăților efectuate în anii anteriori	45.10.08.02		0	0	0				0
	Prefinanțare	45.10.08.03		0	0	0				0
	Programe comunitare finantate in perioada 2007-2013 (cod	45.10.15	0	0	0	0				0
	Sume primite în contul plăților efectuate în anul curent	45.10.15.01		0	0	0				0
	Sume primite în contul plăților efectuate în anii anteriori	45.10.15.02		0	0	0				0
	Prefinanțare	45.10.15.03		0	0	0				0
	Alte facilitati si instrumente postaderare (cod 45.02.16.01+45.02.16.02+45.02.16.03)	45.10.16	0	0	0	0				0
	Sume primite în contul plăților efectuate în anul curent	45.10.16.01		0	0	0				0
	Sume primite în contul plăților efectuate în anii anteriori	45.10.16.02		0	0	0				0
	Prefinanțare	45.10.16.03		0	0	0				0
	Mecanismul financiar SEE (cod 45.02.17.01+45.02.17.02+45.02.17.03)	45.10.17	0	0	0	0				0
	Sume primite în contul plăților efectuate în anul curent	45.10.17.01		0	0	0				0
	Sume primite în contul plăților efectuate în anii anteriori	45.10.17.02		0	0	0				0
	Sume primite în avans	45.10.17.03		0	0	0				0
	Programul Norvegian pentru Creștere Economică și Dezvoltare Durabilă (cod	45.10.18	0	0	0	0				0
	Sume primite în contul plăților efectuate în anul curent	45.10.18.01		0	0	0				0
	Sume primite în contul plăților efectuate în anii anteriori	45.10.18.02		0	0	0				0
	Sume primite în avans	45.10.18.03		0	0	0	0	0	0	0
VENITURILE SECȚIUNII DE FUNCȚIONARE (cod 00.02+00.16+00.17)		00.01	82 024 000	82 779 000	61 586 954	0	61 586 954	61 586 954	0	0
I. VENITURI CURENTE (cod 00.03+00.12)		00.02	42 809 000	38 206 000	29 582 547	0	29 582 547	29 582 547	0	0
A. VENITURI FISCALE (cod 00.10)		00.03	0	0	0	0				0
A4. IMPOZITE SI TAXE PE BUNURI SI SERVICII (cod 15.10)		00.10	0	0	0	0				0
Taxe pe servicii specifice (cod 15.10.01)		15.10	0	0	0	0				0
	Impozit pe spectacole	15.10.01								0
C. VENITURI NEFISCALE (cod 00.13+00.14)		00.12	42 809 000	38 206 000	29 582 547	0	29 582 547	29 582 547	0	0
C1. VENITURI DIN PROPRIETATE (cod 30.10)		00.13	4 150 000	4 150 000	1 377 303	0	1 377 303	1 377 303		0
Venituri din proprietate (cod 30.10.05+30.10.09+30.10.50)		30.10	4 134 000	4 134 000	1 377 303	0	1 376 558	1 376 558	0	745
	Venituri din concesiuni si inchirieri	30.10.05	4 134 000	4 134 000	1 376 358		1 376 358	1 376 358		0
	Venituri din utilizarea pasunilor comunale	30.10.09			0					0
	Alte venituri din proprietate	30.10.50			200		200	200		0
Venituri din dobanzi (cod 31.10.03)		31.10	16 000	16 000	745	0	745	745	0	0
	Alte venituri din dobanzi	31.10.03	16 000	16 000	745		745	745		0
C2. VANZARI DE BUNURI SI SERVICII (cod 33.10+34.10+35.10+36.10+37.10)		00.14	38 659 000	34 056 000	28 205 244	0	28 205 244	28 205 244	0	0
	Venituri din prestari de servicii si alte activitati (cod	33.10	34 101 000	32 331 000	23 145 221	0	23 145 221	23 145 221	0	0

DENUMIREA INDICATORILOR		Cod indicator	bugetare aprobate la finele perioadei de raportare	Prevederi bugetare trimestriale cumulate	Total, din care:	din anii precedenti	din anul curent	Încasări	Stingeri pe alte cai decat incasari	Drepturi constatate de incasat
A		B	1	2	3=4+5	4	5	6	7	8=3-6-7
	Prefinanțare	45.10.15.03								0
	Alte facilitati si instrumente postaderare (cod 45.02.16.01+45.02.16.02+45.02.16.03)	45.10.16	0	0	0	0				0
	Sume primite în contul plăților efectuate în anul curent	45.10.16.01								0
	Sume primite în contul plăților efectuate în anii anteriori	45.10.16.02								0
	Prefinanțare	45.10.16.03								0
	Mecanismul financiar SEE (cod 45.02.17.01+45.02.17.02+45.02.17.03)	45.10.17	0	0	0	0				0
	Sume primite în contul plăților efectuate în anul curent	45.10.17.01								0
	Sume primite în contul plăților efectuate în anii anteriori	45.10.17.02								0
	Sume primite în avans	45.10.17.03								0
	Programul Norvegian pentru Creștere Economică și Dezvoltare Durabilă (cod	45.10.18	0	0	0	0				0
	Sume primite în contul plăților efectuate în anul curent	45.10.18.01								0
	Sume primite în contul plăților efectuate în anii anteriori	45.10.18.02								0
	Sume primite în avans	45.10.18.03								0

ORDONATOR PRINCIPAL DE CREDITE



PREȘEDINTE ALE ȘEDINȚĂ
CRISTINEL BUZNICEA

Municipiul București
CONSILIUL LOCAL
SECTOR 6

Formular: 11/02

**CONTUL ANUAL DE EXECUTIE AL BUGETULUI INSTITUȚIILOR PUBLICE ȘI ACTIVITĂȚILOR FINANȚATE INTEGRAL SAU PARȚIAL DIN VENITURI PROPRII
DETALIAȚ LA CHELTUIELI, PE CAPITOLE, SUBCAPITOLE ȘI PARAGRAFE
PE ANUL 2015**

DENUMIREA INDICATORILOR	Cod indicator	Credite de angaj	CREDITE		Angajamente bugetare	Angajamente legale	Plati efectuate	Angajamente legale de platit
			aprobate la finele perioadei de raportare	trimestriale cumulate				
A	B	1	2	3	4	5	6	7=5-6
TOTAL CHELTUIELI (cod 50.10+59.10+63.10+69.10+79.10)	49.10	0	87 119 000	88 597 000	88 597 000	88 597 000	58 916 661	29 680 339
<i>Partea I-a SERVICII PUBLICE GENERALE (cod 54.10+55.10)</i>	<i>50.10</i>	<i>0</i>	<i>3 626 000</i>	<i>3 481 000</i>	<i>3 481 000</i>	<i>3 481 000</i>	<i>3 148 959</i>	<i>332 041</i>
Alte servicii publice generale (cod 54.10.10)	54.10	0	3 626 000	3 481 000	3 481 000	3 481 000	3 148 959	332 041
<i>Din total capitol:</i>								0
Servicii publice comunitare de evidență a persoanelor	54.10.10	0	3 626 000	3 481 000	3 481 000	3 481 000	3 148 959	332 041
Tranzacții privind datoria publică și împrumuturi	55.10	0	0	0	0	0	0	0
<i>Partea a II-a APARARE, ORDINE PUBLICA ȘI SIGURANȚA NAȚIONALĂ (cod 61.10)</i>	<i>59.10</i>	<i>0</i>	<i>20 835 000</i>	<i>19 310 000</i>	<i>19 310 000</i>	<i>19 310 000</i>	<i>17 724 687</i>	<i>1 585 313</i>
Ordine publică și siguranță națională (cod 61.10.03+61.10.50)	61.10	0	20 835 000	19 310 000	19 310 000	19 310 000	17 724 687	1 585 313
<i>Din total capitol:</i>								0
Ordine publică (cod 61.10.03.04)	61.10.03	0	20 835 000	19 310 000	19 310 000	19 310 000	17 724 687	1 585 313
Politie comunitara	61.10.03.04	0	20 835 000	19 310 000	19 310 000	19 310 000	17 724 687	1 585 313
Alte cheltuieli în domeniul ordinii publice și siguranței naționale	61.10.50	0	0	0	0	0	0	0
<i>Partea a III-a CHELTUIELI SOCIAL-CULTURALE (COD 65.10+66.10+67.10+68.10)</i>	<i>63.10</i>	<i>0</i>	<i>35 273 000</i>	<i>38 757 000</i>	<i>38 757 000</i>	<i>38 757 000</i>	<i>18 813 005</i>	<i>19 943 995</i>
Învățământ (cod 65.10.03+65.10.04+65.10.05+65.10.07+65.10.11+65.10.50)	65.10	0	26 463 000	29 468 000	29 468 000	29 468 000	12 710 735	16 757 265
<i>Din total capitol:</i>								0
Învățământ prescolar și primar (COD 65.10.03.01+65.10.03.02)	65.10.03	0	18 700 000	24 213 000	24 213 000	24 213 000	10 842 574	13 370 426
Învățământ prescolar	65.10.03.01	0	18 700 000	22 511 000	22 511 000	22 511 000	10 565 356	11 945 644
Învățământ primar	65.10.03.02	0	0	1 702 000	1 702 000	1 702 000	277 218	1 424 782
Învățământ secundar (cod 65.10.04.01 la cod 65.10.04.03)	65.10.04	0	7 518 000	5 080 000	5 080 000	5 080 000	1 816 635	3 263 365
Învățământ secundar inferior	65.10.04.01	0	2 483 000	2 130 000	2 130 000	2 130 000	271 183	1 858 817
Învățământ secundar superior	65.10.04.02	0	5 035 000	2 950 000	2 950 000	2 950 000	1 545 452	1 404 548
Învățământ profesional	65.10.04.03	0	0	0	0	0	0	0
Învățământ postliceal	65.10.05	0	0	57 000	57 000	57 000	17 149	39 851
Învățământ nedefinit prin nivel (COD 65.10.07.04)	65.10.07	0	245 000	118 000	118 000	118 000	34 377	83 623
Învățământ special	65.10.07.04	0	245 000	118 000	118 000	118 000	34 377	83 623
Servicii auxiliare pentru educație (cod 65.10.11.03+65.10.11.30)	65.10.11	0	0	0	0	0	0	0
Internate și cantine pentru elevi	65.10.11.03	0	0	0	0	0	0	0
Alte servicii auxiliare	65.10.11.30	0	0	0	0	0	0	0
Alte cheltuieli în domeniul învățământului	65.10.50	0	0	0	0	0	0	0
Sanatate (cod 66.10.06+66.10.08+66.10.50)	66.10	0	0	0	0	0	0	0
<i>Din total capitol:</i>								0
Servicii medicale în unități sanitare cu paturi (cod 66.10.06.01)	66.10.06	0	0	0	0	0	0	0
Spitale generale	66.10.06.01	0	0	0	0	0	0	0
Servicii de sanatate publică	66.10.08	0	0	0	0	0	0	0

DENUMIREA INDICATORILOR		Cod indicator	Credite de angaj	aprobate la finele perioadei de raportare	trimestriale cumulate	Angajamente bugetare	Angajamente legale	Plati efectuate	Angajamente legale de platit
A		B	1	2	3	4	5	6	7=5-6
	Alte cheltuieli in domeniul sanatatii (cod 66.10.50.50)	66.10.50	0	0	0	0	0	0	0
	Alte institutii si actiuni sanitare	66.10.50.50	0	0	0	0	0	0	0
Cultura, recreere si religie (67.10.03+67.10.05+67.10.50)		67.10	0	6 800 000	7 279 000	7 279 000	7 279 000	4 688 396	2 590 604
<i>Din total capitol:</i>									0
	Servicii culturale (cod 67.10.03.03 la cod 67.10.03.07+67.10.03.09 la cod 67.10.03.11+67.10.03.15+67.10.03.30)	67.10.03	0	0	0	0	0	0	0
	Muzee	67.10.03.03	0	0	0	0	0	0	0
	Institutii publice de spectacole si concerte	67.10.03.04	0	0	0	0	0	0	0
	Scoli populare de arta si meserii	67.10.03.05	0	0	0	0	0	0	0
	Case de cultura	67.10.03.06	0	0	0	0	0	0	0
	Camine culturale	67.10.03.07	0	0	0	0	0	0	0
	Universitati populare	67.10.03.09	0	0	0	0	0	0	0
	Presa	67.10.03.10	0	0	0	0	0	0	0
	Edituri	67.10.03.11	0	0	0	0	0	0	0
	Gradini botanice	67.10.03.15	0	0	0	0	0	0	0
	Alte servicii culturale	67.10.03.30	0	0	0	0	0	0	0
	Servicii recreative si sportive (cod 67.10.05.01)	67.10.05	0	0	0	0	0	0	0
	Sport	67.10.05.01	0	0	0	0	0	0	0
	Alte servicii in domeniile culturii, recreerii si religiei	67.10.50	0	6 800 000	7 279 000	7 279 000	7 279 000	4 688 396	2 590 604
Asigurari si asistenta sociala (cod 68.10.04+68.10.05+68.10.11+68.10.12+68.10.50)		68.10	0	2 010 000	2 010 000	2 010 000	2 010 000	1 413 874	596 126
<i>Din total capitol:</i>									0
	Asistenta acordata persoanelor in varsta	68.10.04	0	960 000	960 000	960 000	960 000	808 306	151 694
	Asistenta sociala in caz de boli si invaliditati (cod 68.10.05.02)	68.10.05	0	0	0	0	0	0	0
	Asistenta sociala in caz de invaliditate	68.10.05.02	0	0	0	0	0	0	0
	Crese	68.10.11	0	1 050 000	1 050 000	1 050 000	1 050 000	605 568	444 432
	Unitati de asistenta medico-sociale	68.10.12	0	0	0	0	0	0	0
	Alte cheltuieli in domeniul asigurarilor si asistentei sociale	68.10.50	0	0	0	0	0	0	0
Partea a IV-a SERVICII SI DEZVOLTARE PUBLICA, LOCUINTE, MEDIU SI APE (cod 70.10+74.10)		69.10	0	27 385 000	27 049 000	27 049 000	27 049 000	19 230 010	7 818 990
Locuinte, servicii si dezvoltare publica (cod 70.10.03+70.10.04+70.10.50)		70.10	0	27 385 000	27 049 000	27 049 000	27 049 000	19 230 010	7 818 990
<i>Din total capitol:</i>									0
	Locuinte (cod 70.10.03.01+ 70.10.03.30)	70.10.03	0	0	0	0	0	0	0
	Dezvoltarea sistemului de locuinte	70.10.03.01	0	0	0	0	0	0	0
	Alte cheltuieli in domeniul locuintelor	70.10.03.30	0	0	0	0	0	0	0
	Servicii si dezvoltare publica	70.10.04	0	11 000 000	8 000 000	8 000 000	8 000 000	6 677 183	1 322 817
	Alte servicii in domeniile locuintelor, serviciilor si dezvoltarii comunale	70.10.50	0	16 385 000	19 049 000	19 049 000	19 049 000	12 552 827	6 496 173
Protectia mediului (cod 74.10.03+74.10.04+74.10.05)		74.10	0	0	0	0	0	0	0
<i>Din total capitol:</i>									0
	Reducerea si controlul poluarii	74.10.03	0	0	0	0	0	0	0
	Protectia biosferei si a mediului natural	74.10.04	0	0	0	0	0	0	0
	Salubritate si gestiunea deseurilor (cod 74.10.05.01+74.10.05.02)	74.10.05	0	0	0	0	0	0	0
	Salubritate	74.10.05.01	0	0	0	0	0	0	0

DENUMIREA INDICATORILOR

	Cod indicator	Credite de angaj	aprobate la finele perioadei de raportare	trimestriale cumulate	Angajamente bugetare	Angajamente legale	Plati efectuate	Angajamente legale de platit
A	B	1	2	3	4	5	6	7=5-6
Colectarea, tratarea si distrugerea deseurilor	74.10.05.02	0	0	0	0	0	0	0
Partea a V-a ACTIUNI ECONOMICE (cod 80.10+83.10+84.10+87.10)	79.10	0	0	0	0	0	0	0
Actiuni generale economice, comerciale si de munca (cod 80.10.01)	80.10	0	0	0	0	0	0	0
<i>Din total capitol:</i>								
Actiuni generale economice si comerciale (cod 80.10.01.30)	80.10.01	0	0	0	0	0	0	0
Alte cheltuieli pentru actiuni generale economice si comerciale	80.10.01.30	0	0	0	0	0	0	0
Agricultura, silvicultura, piscicultura si vanatoare (cod 83.10.03.07+83.10.03.30)	83.10	0	0	0	0	0	0	0
<i>Din total capitol:</i>								
Agricultura	83.10.03	0	0	0	0	0	0	0
Camere agricole	83.10.03.07	0	0	0	0	0	0	0
Alte cheltuieli în domeniul agriculturii	83.10.03.30	0	0	0	0	0	0	0
Transporturi (cod 84.10.50)	84.10	0	0	0	0	0	0	0
<i>Din total capitol:</i>								
Alte cheltuieli în domeniul transporturilor	84.10.50	0	0	0	0	0	0	0
Alte actiuni economice (cod 87.10.50)	87.10	0	0	0	0	0	0	0
<i>Din total capitol:</i>								
Alte actiuni economice	87.10.50	0	0	0	0	0	0	0
VII. REZERVE, EXCEDENT / DEFICIT	96.02	0	0	0	0	0	0	0
EXCEDENT (cod 00.01-49.10)	96.02	0	0	0	0	0	0	0
DEFICIT ¹⁾ (cod 49.10-00.01)	99.02	0	0	0	0	0	0	0
CHELTUIELILE SECTIUNII DE FUNCTIONARE (cod 50.10+59.10+63.10+69.10+79.10)	49.10	0	82 024 000	86 579 000	86 579 000	86 579 000	57 955 610	28 623 390
Partea I-a SERVICII PUBLICE GENERALE (cod 54.10+55.10)	50.10	0	3 530 000	3 411 000	3 411 000	3 411 000	3 085 926	325 074
Alte servicii publice generale (cod 54.10.10)	54.10	0	3 530 000	3 411 000	3 411 000	3 411 000	3 085 926	325 074
<i>Din total capitol:</i>								
Servicii publice comunitare de evidență a persoanelor	54.10.10	0	3 530 000	3 411 000	3 411 000	3 411 000	3 085 926	325 074
Tranzactii privind datoria publica si imprumuturi	55.10	0						0
Partea a II-a APARARE, ORDINE PUBLICA SI SIGURANTA NATIONALA (cod 61.10)	59.10	0	17 451 000	18 583 000	18 583 000	18 583 000	17 143 737	1 439 263
Ordine publica si siguranta nationala (cod 61.10.03+61.10.50)	61.10	0	17 451 000	18 583 000	18 583 000	18 583 000	17 143 737	1 439 263
<i>Din total capitol:</i>								
Ordine publica (cod 61.10.03.04)	61.10.03	0	17 451 000	18 583 000	18 583 000	18 583 000	17 143 737	1 439 263
Politie comunitara	61.10.03.04	0	17 451 000	18 583 000	18 583 000	18 583 000	17 143 737	1 439 263
Alte cheltuieli în domeniul ordinii publice și siguranței naționale	61.10.50	0						0
Partea a III-a CHELTUIELI SOCIAL-CULTURALE (COD 65.10+66.10+67.10+68.10)	63.10	0	34 758 000	38 686 000	38 686 000	38 686 000	18 808 060	19 877 940
Invatamant (cod 65.10.03+65.10.04+65.10.05+65.10.07+65.10.11+65.10.50)	65.10	0	25 948 000	29 397 000	29 397 000	29 397 000	12 705 790	16 691 210
<i>Din total capitol:</i>								
Invatamant prescolar si primar (COD 65.10.03.01+65.10.03.02)	65.10.03	0	18 700 000	24 196 000	24 196 000	24 196 000	10 842 574	13 353 426
Invatamant prescolar	65.10.03.01	0	18 700 000	22 511 000	22 511 000	22 511 000	10 565 356	11 945 644
Invatamant primar	65.10.03.02	0		1 685 000	1 685 000	1 685 000	277 218	1 407 782
Invatamant secundar (cod 65.10.04.01 la cod 65.10.04.03)	65.10.04	0	7 003 000	5 026 000	5 026 000	5 026 000	1 811 690	3 214 310
Invatamant secundar inferior	65.10.04.01	0	2 223 000	2 124 000	2 124 000	2 124 000	271 183	1 852 817

DENUMIREA INDICATORILOR

DENUMIREA INDICATORILOR		Cod indicator	Credite de angaj	aprobate la finele perioadei de raportare	trimestriale cumulate	Angajamente bugetare	Angajamente legale	Plati efectuate	Angajamente legale de platit
A		B	I	2	3	4	5	6	7=5-6
	Învatamânt secundar superior	65.10.04.02		4 780 000	2 902 000	2 902 000	2 902 000	1 540 507	1 361 493
	Învatamant profesional	65.10.04.03			0	0	0		0
	Învatamânt postliceal	65.10.05			57 000	57 000	57 000	17 149	39 851
	Învatamânt nedefinibil prin nivel (COD 65.10.07.04)	65.10.07	0	245 000	118 000	118 000	118 000	34 377	83 623
	Învatamânt special	65.10.07.04		245 000	118 000	118 000	118 000	34 377	83 623
	Servicii auxiliare pentru educatie (cod 65.10.11.03+65.10.11.30)	65.10.11	0	0	0	0	0	0	0
	Internate si cantine pentru elevi	65.10.11.03							0
	Alte servicii auxiliare	65.10.11.30							0
	Alte cheltuieli în domeniul învățământului	65.10.50							0
	Sanatate (cod 66.10.06+66.10.08+66.10.50)	66.10	0	0	0	0	0	0	0
	<i>Din total capitol:</i>								0
	Servicii medicale în unități sanitare cu paturi (cod 66.10.06.01)	66.10.06	0	0	0	0	0	0	0
	Spitale generale	66.10.06.01							0
	Servicii de sanatate publica	66.10.08							0
	Alte cheltuieli in domeniul sanatatii (cod 66.10.50.50)	66.10.50	0	0	0	0	0	0	0
	Alte institutii si actiuni sanitare	66.10.50.50							0
	Cultura, recreere si religie (67.10.03+67.10.05+67.10.50)	67.10	0	6 800 000	7 279 000	7 279 000	7 279 000	4 688 396	2 590 604
	<i>Din total capitol:</i>		0						0
	Servicii culturale (cod 67.10.03.03 la cod 67.10.03.07+67.10.03.09 la cod	67.10.03	0	0	0	0	0	0	0
	Muzee	67.10.03.03							0
	Institutii publice de spectacole si concerte	67.10.03.04							0
	Scoli populare de arta si meserii	67.10.03.05							0
	Case de cultura	67.10.03.06							0
	Camine culturale	67.10.03.07							0
	Universitati populare	67.10.03.09							0
	Presa	67.10.03.10							0
	Edituri	67.10.03.11							0
	Gradini botanice	67.10.03.15							0
	Alte servicii culturale	67.10.03.30							0
	Servicii recreative si sportive (cod 67.10.05.01)	67.10.05	0	0	0	0	0	0	0
	Sport	67.10.05.01							0
	Alte servicii în domeniile culturii, recreerii și religiei	67.10.50		6 800 000	7 279 000	7 279 000	7 279 000	4 688 396	2 590 604
	Asigurari si asistenta sociala (cod 68.10.04+68.10.05+68.10.11+68.10.12+68.10.50)	68.10	0	2 010 000	2 010 000	2 010 000	2 010 000	1 413 874	596 126
	<i>Din total capitol:</i>								0
	Asistenta acordata persoanelor in varsta	68.10.04		960 000	960 000	960 000	960 000	808 306	151 694
	Asistenta sociala in caz de boli si invaliditati (cod 68.10.05.02)	68.10.05	0	0	0	0	0	0	0
	Asistenta sociala in caz de invaliditate	68.10.05.02		0					0
	Crese	68.10.11		1 050 000	1 050 000	1 050 000	1 050 000	605 568	444 432
	Unitati de asistenta medico-sociale	68.10.12							0
	Alte cheltuieli în domeniul asigurărilor și asistenței sociale	68.10.50							0
	Partea a IV-a SERVICII SI DEZVOLTARE PUBLICA, LOCUINTE, MEDIU SI APE (cod 70.10+74.10)	69.10	0	26 285 000	25 899 000	25 899 000	25 899 000	18 917 887	6 981 113

DENUMIREA INDICATORILOR	Cod indicator	Credite de angaj	aprobate la finele perioadei de raportare	trimestriale cumulate	Angajamente bugetare	Angajamente legale	Plati efectuate	Angajamente legale de platit
A	B	1	2	3	4	5	6	7=5-6
Locuinte, servicii si dezvoltare publica (cod 70.10.03+70.10.04+70.10.50)	70.10	0	26 285 000	25 899 000	25 899 000	25 899 000	18 917 887	6 981 113
<i>Din total capitol:</i>								
Locuinte (cod 70.10.03.01+ 70.10.03.30)	70.10.03	0	0	0	0	0	0	0
Dezvoltarea sistemului de locuinte	70.10.03.01							
Alte cheltuieli in domeniul locuintelor	70.10.03.30							
Servicii și dezvoltare publică	70.10.04		11 000 000	7 950 000	7 950 000	7 950 000	6 677 183	1 272 817
Alte servicii în domeniile locuintelor, serviciilor si dezvoltarii comunale	70.10.50		15 285 000	17 949 000	17 949 000	17 949 000	12 240 704	5 708 296
Protectia mediului (cod 74.10.03+74.10.04+74.10.05)	74.10	0	0	0	0	0	0	0
<i>Din total capitol:</i>								
Reducerea si controlul poluarii	74.10.03							
Protectia biosferei si a mediului natural	74.10.04							
Salubritate si gestiunea deeurilor (cod 74.10.05.01+74.10.05.02)	74.10.05	0	0	0	0	0	0	0
Salubritate	74.10.05.01							
Colectarea, tratarea si distrugerea deeurilor	74.10.05.02							
Partea a V-a ACTIUNI ECONOMICE (cod 80.10+83.10+84.10+87.10)	79.10	0	0	0	0	0	0	0
Actiuni generale economice, comerciale si de munca (cod 80.10.01)	80.10	0	0	0	0	0	0	0
<i>Din total capitol:</i>								
Actiuni generale economice si comerciale (cod 80.10.01.30)	80.10.01	0		0	0	0	0	0
Alte cheltuieli pentru actiuni generale economice si comerciale	80.10.01.30							
Agricultura, silvicultura, piscicultura si vanatoare (cod 83.10.03.07+83.10.03.30)	83.10	0	0	0	0	0	0	0
<i>Din total capitol:</i>								
Agricultura	83.10.03	0	0	0	0	0	0	0
Camere agricole	83.10.03.07							
Alte cheltuieli în domeniul agriculturii	83.10.03.30							
Transporturi (cod 84.10.50)	84.10	0	0	0	0	0	0	0
<i>Din total capitol:</i>								
Alte cheltuieli în domeniul transporturilor	84.10.50							
Alte actiuni economice (cod 87.10.50)	87.10	0	0	0	0	0	0	0
<i>Din total capitol:</i>								
Alte actiuni economice	87.10.50							
VII. REZERVE, EXCEDENT / DEFICIT								
EXCEDENT (cod 00.01-49.10)	96.02	0						0
DEFICIT ¹⁾ (cod 49.10-00.01)	98.02	0						0
	99.02							0
CHELTUIELILE SECTIUNII DE DEZVOLTARE (cod 50.10+59.10+63.10+69.10+79.10)	49.10	0	5 095 000	2 018 000	2 018 000	2 018 000	961 051	1 056 949
Partea I-a SERVICII PUBLICE GENERALE (cod 54.10+55.10)	50.10	0	96 000	70 000	70 000	70 000	63 033	6 967
Alte servicii publice generale (cod 54.10.10)	54.10	0	96 000	70 000	70 000	70 000	63 033	6 967
<i>Din total capitol:</i>								
Servicii publice comunitare de evidență a persoanelor	54.10.10		96 000	70 000	70 000	70 000	63 033	6 967
Tranzactii privind datoria publica si imprumuturi	55.10							0
Partea a II-a APARARE, ORDINE PUBLICA SI SIGURANTA NATIONALA (cod 61.10)	59.10	0	3 384 000	727 000	727 000	727 000	580 950	146 050
Ordine publica si siguranta nationala (cod 61.10.03+61.10.50)	61.10	0	3 384 000	727 000	727 000	727 000	580 950	146 050

DENUMIREA INDICATORILOR		Cod indicator	Credite de angaj	aprobate la finele perioadei de raportare	trimestriale cumulate	Angajamente bugetare	Angajamente legale	Plati efectuate	Angajamente legale de platit
A		B	1	2	3	4	5	6	7=5-6
<i>Din total capitol:</i>									0
	Ordine publica (cod 61.10.03.04)	61.10.03	0	3 384 000	727 000	727 000	727 000	580 950	146 050
	Politie comunitara	61.10.03.04		3 384 000	727 000	727 000	727 000	580 950	146 050
	Alte cheltuieli în domeniul ordinii publice și siguranței naționale	61.10.50							0
Partea a III-a CHELTUIELI SOCIAL-CULTURALE (COD 65.10+66.10+67.10+68.10)		63.10	0	515 000	71 000	71 000	71 000	4 945	66 055
Invatamant (cod 65.10.03+65.10.04+65.10.05+65.10.07+65.10.11+65.10.50)		65.10	0	515 000	71 000	71 000	71 000	4 945	66 055
<i>Din total capitol:</i>									0
	Învatamânt prescolar și primar (COD 65.10.03.01+65.10.03.02)	65.10.03	0	0	17 000	17 000	17 000	0	17 000
	Învatamânt prescolar	65.10.03.01				0	0		0
	Învatamânt primar	65.10.03.02			17 000	17 000	17 000		17 000
	Învatamânt secundar (cod 65.10.04.01 la cod 65.10.04.03)	65.10.04	0	515 000	54 000	54 000	54 000	4 945	49 055
	Învatamânt secundar inferior	65.10.04.01		260 000	6 000	6 000	6 000		6 000
	Învatamânt secundar superior	65.10.04.02		255 000	48 000	48 000	48 000	4 945	43 055
	Invatamant profesional	65.10.04.03							0
	Învatamânt postliceal	65.10.05							0
	Învatamânt nedefinibil prin nivel (COD 65.10.07.04)	65.10.07	0	0	0	0	0	0	0
	Învatamânt special	65.10.07.04							0
	Servicii auxiliare pentru educatie (cod 65.10.11.03+65.10.11.30)	65.10.11	0	0	0	0	0	0	0
	Internate și cantine pentru elevi	65.10.11.03							0
	Alte servicii auxiliare	65.10.11.30							0
	Alte cheltuieli în domeniul învățământului	65.10.50							0
Sanatate (cod 66.10.06+66.10.08+66.10.50)		66.10	0	0	0	0	0	0	0
<i>Din total capitol:</i>									0
	Servicii medicale în unități sanitare cu paturi (cod 66.10.06.01)	66.10.06	0	0	0	0	0	0	0
	Spitale generale	66.10.06.01							0
	Servicii de sanatate publica	66.10.08							0
	Alte cheltuieli în domeniul sanatații (cod 66.10.50.50)	66.10.50	0	0	0	0	0	0	0
	Alte institutii și actiuni sanitare	66.10.50.50							0
Cultura, recreere și religie (67.10.03+67.10.05+67.10.50)		67.10	0	0	0	0	0	0	0
<i>Din total capitol:</i>									0
	Servicii culturale (cod 67.10.03.03 la cod 67.10.03.07+67.10.03.09 la cod	67.10.03	0	0	0	0	0	0	0
	Muzee	67.10.03.03							0
	Institutii publice de spectacole și concerte	67.10.03.04							0
	Scoli populare de arta și meserii	67.10.03.05							0
	Case de cultura	67.10.03.06							0
	Camine culturale	67.10.03.07							0
	Universitati populare	67.10.03.09							0
	Presa	67.10.03.10							0
	Edituri	67.10.03.11							0
	Gradini botanice	67.10.03.15							0
	Alte servicii culturale	67.10.03.30							0

DENUMIREA INDICATORILOR	Cod indicator	Credite de angaj	aprobate la finele perioadei de raportare	trimestriale cumulate	Angajamente bugetare	Angajamente legale	Plati efectuate	Angajamente legale de platit
A	B	1	2	3	4	5	6	7=5-6
Alte actiuni economice	87.10.50	0						0
VII. REZERVE, EXCEDENT / DEFICIT	96.02	0						0
EXCEDENT (cod 00.01-49.10)	98.02	0						0
DEFICIT ¹⁾ (cod 49.10-00.01)	99.02	0						0

1) finantat din excedentul anilor precedenti

NOTA: - Fiecare capitol, subcapitol și paragraf de cheltuieli se detaliază în mod corespunzător, conform

ORDONATOR PRINCIPAL DE CREDITE

Lian



PREȘEDINTE DE ȘEDINȚĂ
CRISTINEL BUZNICEA

[Signature]
Municipiul București
CONSILIUL LOCAL
SECTOR 6