

CONTUL DE EXECUTIE AL BUGETULUI LOCAL DETALIAT LA VENITURI PE CAPITOLE ȘI SUBCAPITOLE
LA DATA DE 30.09.2016

DENUMIREA INDICATORILOR	Cod indicator	Prevederi bugetare aprobate la finele perioadei de raportare	Prevederi bugetare trimestriale cumulate	Drepturi constatate			Încasări	Stingeri pe alte cai decat incasari	Drepturi constate de incasat
				Total, din care:	din anii precedenti	din anul curent			
A	B	1	2	3=4+5	4	5	6	7	8=3-6-7
TOTAL VENITURI (cod 00.02+00.15+00.16+00.17+45.02)	00.01	936 414 000.00	774 793 460.00	972 405 405.00	368 561 701.00	603 843 704.00	603 843 704.00	0.00	368 561 701.00
VENITURI PROPRII (cod 00.02-11.02-37.02+00.15+00.16)	48.02	611 875 000.00	502 715 000.00	753 352 781.00	368 561 701.00	384 791 080.00	384 791 080.00	0.00	368 561 701.00
I. VENITURI CURENTE (cod 00.03+00.12)	00.02	841 506 000.00	695 847 460.00	938 381 782.00	368 561 701.00	569 820 081.00	569 820 081.00	0.00	368 561 701.00
A. VENITURI FISCALE (cod 00.04+00.09+00.10+00.11)	00.03	799 788 000.00	672 472 460.00	921 648 854.00	367 983 424.00	553 665 430.00	553 665 430.00	0.00	367 983 424.00
A1. IMPOZIT PE VENIT, PROFIT SI CASTIGURI DIN CAPITAL (cod 00.05+00.06+00.07)	00.04	386 925 000.00	321 562 000.00	206 787 164.00	0.00	206 787 164.00	206 787 164.00	0.00	0.00
A1.1. IMPOZIT PE VENIT, PROFIT SI CASTIGURI DIN CAPITAL DE LA PERSOANE	00.05	0.00	0.00	0.00	0.00	0.00	0.00	0.00	0.00
Impozit pe profit (cod 01.02.01)	01.02	0.00	0.00	0.00	0.00	0.00	0.00	0.00	0.00
Impozit pe profit de la agenți economici ¹⁾	01.02.01	0.00	0.00	0.00	0.00	0.00	0.00	0.00	0.00
A1.2. IMPOZIT PE VENIT, PROFIT, SI CASTIGURI DIN CAPITAL DE LA PERSOANE	00.06	386 925 000.00	321 562 000.00	206 787 164.00	0.00	206 787 164.00	206 787 164.00	0.00	0.00
Impozit pe venit (cod 03.02.17+03.02.18)	03.02	0.00	0.00	0.00	0.00	0.00	0.00	0.00	0.00
Impozit pe onorariul avocaților și notarilor publici	03.02.17	0.00	0.00	0.00	0.00	0.00	0.00	0.00	0.00
Impozitul pe veniturile din transferul proprietatilor imobiliare din patrimoniul personal	03.02.18	0.00	0.00	0.00	0.00	0.00	0.00	0.00	0.00
Cote și sume defalcate din impozitul pe venit (cod 04.02.01+04.02.04)	04.02	386 925 000.00	321 562 000.00	206 787 164.00	0.00	206 787 164.00	206 787 164.00	0.00	0.00
Cote defalcate din impozitul pe venit	04.02.01	281 764 000.00	233 002 000.00	130 081 271.00	0.00	130 081 271.00	130 081 271.00	0.00	0.00
Sume alocate din cotele defalcate din impozitul pe venit pentru echilibrarea bugetelor locale	04.02.04	105 161 000.00	88 560 000.00	76 705 893.00	0.00	76 705 893.00	76 705 893.00	0.00	0.00
A1.3. ALTE IMPOZITE PE VENIT, PROFIT SI CASTIGURI DIN CAPITAL (cod 05.02)	05.02	0.00	0.00	0.00	0.00	0.00	0.00	0.00	0.00
Alte impozite pe venit, profit și castiguri din capital de la persoane fizice (cod 05.02.50)	05.02	0.00	0.00	0.00	0.00	0.00	0.00	0.00	0.00
Alte impozite pe venit, profit și castiguri din capital	05.02.50	0.00	0.00	0.00	0.00	0.00	0.00	0.00	0.00
A2. IMPOZIT PE SALARII - TOTAL - Restante anii anteriori -	06.02	0.00	0.00	0.00	0.00	0.00	0.00	0.00	0.00
Cote defalcate din impozitul pe salarii - Restante anii anteriori -	06.02.02	0.00	0.00	0.00	0.00	0.00	0.00	0.00	0.00
A3. IMPOZITE SI TAXE PE PROPRIETATE (cod 07.02)	00.09	132 952 000.00	118 918 000.00	416 988 042.00	298 436 329.00	118 551 713.00	118 551 713.00	0.00	298 436 329.00
Impozite și taxe pe proprietate (cod 07.02.01+07.02.02+07.02.03+07.02.50)	07.02	132 952 000.00	118 918 000.00	416 988 042.00	298 436 329.00	118 551 713.00	118 551 713.00	0.00	298 436 329.00
Impozit și taxa pe cladiri (cod 07.02.01.01+07.02.01.02)	07.02.01	114 000 000.00	102 565 000.00	385 277 879.00	283 798 342.00	101 479 537.00	101 479 537.00	0.00	283 798 342.00
Impozit pe cladiri de la persoane fizice *)	07.02.01.01	31 000 000.00	27 772 000.00	35 429 394.00	11 549 735.00	23 879 659.00	23 879 659.00	0.00	11 549 735.00
Impozit și taxa pe cladiri de la persoane juridice *)	07.02.01.02	83 000 000.00	74 793 000.00	349 848 485.00	272 248 607.00	77 599 878.00	77 599 878.00	0.00	272 248 607.00
Impozit și taxa pe teren (cod 07.02.02.01+07.02.02.02+07.02.02.03)	07.02.02	11 952 000.00	10 368 000.00	22 604 778.00	11 502 749.00	11 102 029.00	11 102 029.00	0.00	11 502 749.00
Impozit pe terenuri de la persoane fizice *)	07.02.02.01	3 600 000.00	3 295 000.00	6 933 608.00	3 801 775.00	3 131 833.00	3 131 833.00	0.00	3 801 775.00
Impozit și taxa pe teren de la persoane juridice *)	07.02.02.02	8 350 000.00	7 072 000.00	15 670 549.00	7 700 974.00	7 969 575.00	7 969 575.00	0.00	7 700 974.00
Impozitul pe terenul din extravilan *)	07.02.02.03	2 000.00	1 000.00	621.00	0.00	621.00	621.00	0.00	0.00
Taxe judiciare de timbru și alte taxe de timbru	07.02.03	4 000 000.00	3 488 000.00	5 142 435.00	1 272 736.00	3 869 699.00	3 869 699.00	0.00	1 272 736.00
Alte impozite și taxe pe proprietate	07.02.50	3 000 000.00	2 497 000.00	3 962 950.00	1 862 502.00	2 100 448.00	2 100 448.00	0.00	1 862 502.00
A4. IMPOZITE SI TAXE PE BUNURI SI SERVICII (cod 11.02+12.02+15.02+16.02)	00.10	272 986 000.00	225 454 460.00	270 492 825.00	50 021 547.00	220 471 278.00	220 471 278.00	0.00	50 021 547.00
Sume defalcate din TVA (cod 11.02.01+11.02.02+11.02.05+11.02.06+11.02.07)	11.02	229 636 000.00	193 132 460.00	192 292 590.00	0.00	192 292 590.00	192 292 590.00	0.00	0.00
Sume defalcate din taxa pe valoarea adăugată pentru finanțarea cheltuielilor descentralizate la	11.02.01	0.00	0.00	0.00	0.00	0.00	0.00	0.00	0.00
Sume defalcate din taxa pe valoarea adăugată pentru finanțarea cheltuielilor descentralizate la	11.02.02	178 025 000.00	142 351 980.00	142 351 980.00	0.00	142 351 980.00	142 351 980.00	0.00	0.00
Sume defalcate din taxa pe valoarea adăugată pentru drumuri	11.02.05	0.00	0.00	0.00	0.00	0.00	0.00	0.00	0.00
Sume defalcate din taxa pe valoarea adăugată pentru echilibrarea bugetelor locale	11.02.06	48 260 000.00	48 260 000.00	48 259 790.00	0.00	48 259 790.00	48 259 790.00	0.00	0.00
Sume defalcate din taxa pe valoarea adăugată pentru Programul de dezvoltare a infrastructurii	11.02.07	0.00	0.00	0.00	0.00	0.00	0.00	0.00	0.00
Alte impozite și taxe generale pe bunuri și servicii (cod 12.02.07)	12.02	3 351 000.00	2 520 480.00	1 680 820.00	0.00	1 680 820.00	1 680 820.00	0.00	0.00
Taxe hoteliere	12.02.07	100 000.00	100 000.00	105 958.00	8 804.00	97 154.00	97 154.00	0.00	8 804.00
Taxe pe servicii specifice (cod 15.02.01+15.02.50)	15.02	750 000.00	592 000.00	4 192 858.00	3 625 573.00	567 285.00	567 285.00	0.00	3 625 573.00

Impozit pe spectacole	15.02.01	750 000.00	592 000.00	4 192	3 625 573.00	567 285.00	567 285.00	0.00	3 625 573.00
Alte taxe pe servicii specifice	15.02.50	0.00	0.00	0	0.00	0.00	0.00	0.00	0.00
Taxe pe utilizarea bunurilor, autorizarea utilizării bunurilor sau pe desfasurarea de activitati	16.02	42 500 000.00	31 630 000.00	73 901 419.00	46 387 170.00	27 514 249.00	27 514 249.00	0.00	46 387 170.00
Impozit pe mijloacele de transport (cod 16.02.02.01+16.02.02.02)	16.02.02	29 500 000.00	24 411 000.00	69 149 024.00	46 387 170.00	22 761 854.00	22 761 854.00	0.00	46 387 170.00
Impozit pe mijloacele de transport detinute de persoane fizice *)	16.02.02.01	16 500 000.00	14 016 000.00	32 483 996.00	19 663 004.00	12 820 992.00	12 820 992.00	0.00	19 663 004.00
Impozit pe mijloacele de transport detinute de persoane juridice *)	16.02.02.02	13 000 000.00	10 395 000.00	36 665 028.00	26 724 166.00	9 940 862.00	9 940 862.00	0.00	26 724 166.00
Taxe si tarife pentru eliberarea de licente si autorizatii de functionare	16.02.03	13 000 000.00	7 219 000.00	4 752 395.00	0.00	4 752 395.00	4 752 395.00	0.00	0.00
Alte taxe pe utilizarea bunurilor, autorizarea utilizării bunurilor sau pe desfasurare de activitati	16.02.50	0.00	0.00	0.00	0.00	0.00	0.00	0.00	0.00
A6. ALTE IMPOZITE SI TAXE FISCALE (cod 18.02)	00.11	6 925 000.00	6 538 000.00	27 380 823.00	19 525 548.00	7 855 275.00	7 855 275.00	0.00	19 525 548.00
Alte impozite si taxe fiscale (cod 18.02.50)	18.02	6 925 000.00	6 538 000.00	27 380 823.00	19 525 548.00	7 855 275.00	7 855 275.00	0.00	19 525 548.00
Alte impozite si taxe	18.02.50	6 925 000.00	6 538 000.00	27 380 823.00	19 525 548.00	7 855 275.00	7 855 275.00	0.00	19 525 548.00
C. VENITURI NEFISCALE (cod 00.13+00.14)	00.12	41 718 000.00	23 375 000.00	16 732 928.00	578 277.00	16 154 651.00	16 154 651.00	0.00	578 277.00
C1. VENITURI DIN PROPRIETATE (cod 30.02+31.02)	00.13	4 498 000.00	3 294 000.00	3 158 289.00	0.00	3 158 289.00	3 158 289.00	0.00	0.00
Venituri din proprietate (cod 30.02.01+30.02.05+30.02.08+30.02.50)	30.02	4 498 000.00	3 294 000.00	3 158 289.00	0.00	3 158 289.00	3 158 289.00	0.00	0.00
Varsaminte din profitul net al regiilor autonome, societăților și companiilor naționale	30.02.01	0.00	0.00	0.00	0.00	0.00	0.00	0.00	0.00
Venituri din concesiuni si inchirieri	30.02.05	4 498 000.00	3 294 000.00	3 158 289.00	0.00	3 158 289.00	3 158 289.00	0.00	0.00
Venituri din dividende (cod 30.02.08.02)	30.02.05.30	4 498 000.00	3 294 000.00	3 158 289.00	0.00	3 158 289.00	3 158 289.00	0.00	0.00
Venituri din dividende de la alti platitori	30.02.08	0.00	0.00	0.00	0.00	0.00	0.00	0.00	0.00
Alte venituri din proprietate	30.02.08.02	0.00	0.00	0.00	0.00	0.00	0.00	0.00	0.00
Venituri din dobanzi (cod 31.02.03)	30.02.50	0.00	0.00	0.00	0.00	0.00	0.00	0.00	0.00
Alte venituri din dobanzi	31.02	0.00	0.00	0.00	0.00	0.00	0.00	0.00	0.00
Venituri din prestari de servicii si alte activitati	31.02.03	0.00	0.00	0.00	0.00	0.00	0.00	0.00	0.00
C2. VANZARI DE BUNURI SI SERVICII (cod 33.02+34.02+35.02+36.02+37.02)	00.14	37 220 000.00	20 081 000.00	13 574 639.00	578 277.00	12 996 362.00	12 996 362.00	0.00	578 277.00
Venituri din prestari de servicii	33.02	4 000.00	2 000.00	48 378.00	48 303.00	75.00	75.00	0.00	48 303.00
Contributia parintilor sau sustinatorilor legali pentru intretinerea copiilor in crese	33.02.08	3 000.00	2 000.00	75.00	0.00	75.00	75.00	0.00	0.00
Contributia persoanelor beneficiare ale cantinelor de ajutor social	33.02.10	0.00	0.00	0.00	0.00	0.00	0.00	0.00	0.00
Contributia persoanelor beneficiare ale cantinelor de ajutor social	33.02.12	0.00	0.00	0.00	0.00	0.00	0.00	0.00	0.00
Taxe din activitati cadastrale si agricultura	33.02.24	0.00	0.00	0.00	0.00	0.00	0.00	0.00	0.00
Contributia lunară a părinților pentru întreținerea copiilor în unitățile de protecție socială	33.02.27	0.00	0.00	0.00	0.00	0.00	0.00	0.00	0.00
Venituri din recuperarea cheltuielilor de judecata, imputatii si despagubiri	33.02.28	1 000.00	0.00	48 303.00	48 303.00	0.00	0.00	0.00	48 303.00
Alte venituri din prestari de servicii si alte activitati	33.02.50	0.00	0.00	0.00	0.00	0.00	0.00	0.00	0.00
Venituri din taxe administrative, eliberari permise (cod 34.02.02+34.02.50)	34.02	2 365 000.00	1 775 000.00	1 710 178.00	0.00	1 710 178.00	1 710 178.00	0.00	0.00
Taxe extrajudiciare de timbru	34.02.02	2 300 000.00	1 723 000.00	1 669 678.00	0.00	1 669 678.00	1 669 678.00	0.00	0.00
Alte venituri din taxe administrative, eliberari permise	34.02.50	65 000.00	52 000.00	40 500.00	0.00	40 500.00	40 500.00	0.00	0.00
Amenzi, penalitati si confiscari (cod 35.02.01 la 35.02.03+35.02.50)	35.02	30 001 000.00	15 893 000.00	8 656 019.00	5 000.00	8 651 019.00	8 651 019.00	0.00	5 000.00
Venituri din amenzi si alte sanctiuni aplicate potrivit dispozitiilor legale	35.02.01	30 000 000.00	15 892 000.00	8 650 914.00	0.00	8 650 914.00	8 650 914.00	0.00	0.00
Venituri din amenzi și alte sancțiuni aplicate de către alte instituții de specialitate	35.02.01.02	30 000 000.00	15 892 000.00	8 650 914.00	0.00	8 650 914.00	8 650 914.00	0.00	0.00
Penalitati pentru nedepunerea sau depunerea cu intirziere a declaratiei de impozite si taxe	35.02.02	0.00	0.00	5 000.00	5 000.00	0.00	0.00	0.00	5 000.00
Incasari din valorificarea bunurilor confiscate, abandonate si alte sume constatate odata cu	35.02.03	0.00	0.00	0.00	0.00	0.00	0.00	0.00	0.00
Alte amenzi, penalitati si confiscari	35.02.50	1 000.00	1 000.00	105.00	0.00	105.00	105.00	0.00	0.00
Diverse venituri	36.02	4 850 000.00	2 411 000.00	3 160 064.00	524 974.00	2 635 090.00	2 635 090.00	0.00	524 974.00
Venituri din aplicarea prescriptiei extinctive	36.02.01	100 000.00	42 000.00	16 779.00	0.00	16 779.00	16 779.00	0.00	0.00
Varsaminte din veniturile si/sau disponibilitatile institutiilor publice	36.02.05	0.00	0.00	0.00	0.00	0.00	0.00	0.00	0.00
Taxe speciale	36.02.06	300 000.00	200 000.00	32 119.00	0.00	32 119.00	32 119.00	0.00	0.00
Varsaminte din amortizarea mijloacelor fixe	36.02.07	0.00	0.00	0.00	0.00	0.00	0.00	0.00	0.00
Venituri din ajutoare de stat recuperate	36.02.11	0.00	0.00	0.00	0.00	0.00	0.00	0.00	0.00
Sume provenite din finanțarea bugetară a anilor precedenți (cod 36.02.32.02+36.02.32.03)	36.02.32	2 300 000.00	893 000.00	1 602 321.00	0.00	1 602 321.00	1 602 321.00	0.00	0.00
Sume provenite din finanțarea bugetară a anilor precedenți, aferente secțiunii de dezvoltare	36.02.32.02	800 000.00	200 000.00	95 502.00	0.00	95 502.00	95 502.00	0.00	0.00
Sume provenite din finanțarea bugetară a anilor precedenți, aferente secțiunii de funcționare	36.02.32.03	1 500 000.00	693 000.00	1 506 819.00	0.00	1 506 819.00	1 506 819.00	0.00	0.00
Alte venituri	36.02.50	2 150 000.00	1 276 000.00	1 508 845.00	524 974.00	983 871.00	983 871.00	0.00	524 974.00
Transferuri voluntare, altele decat subventiile (cod 37.02.01+37.02.03+37.02.04+37.02.50)	37.02	0.00	0.00	0.00	0.00	0.00	0.00	0.00	0.00
Donatii si sponsorizari	37.02.01	0.00	0.00	0.00	0.00	0.00	0.00	0.00	0.00
Vărsăminte din secțiunea de funcționare pentru finanțarea secțiunii de dezvoltare a bugetului local (cu semnul minus)	37.02.03	-130 753 000.00	-129 004 000.00	-37 091 241.00	0.00	-37 091 241.00	-37 091 241.00	0.00	0.00

Vărsăminte din secțiunea de funcționare	37.02.04	130 753 000.00	129 004 000.00	37 091	0.00	37 091 241.00	37 091 241.00	0.00	0.00
Alte transferuri voluntare	37.02.50	0.00	0.00	0.00	0.00	0.00	0.00	0.00	0.00
II. VENITURI DIN CAPITAL (cod 39.02)	00.15	5 000.00	0.00	513.00	0.00	513.00	513.00	0.00	0.00
Venituri din valorificarea unor bunuri (cod 39.02.01+39.02.03+39.02.04+39.02.07+39.02.10)	39.02	5 000.00	0.00	513.00	0.00	513.00	513.00	0.00	0.00
Venituri din valorificarea unor bunuri ale instituțiilor publice	39.02.01	5 000.00	0.00	513.00	0.00	513.00	513.00	0.00	0.00
Venituri din vânzarea locuințelor construite din fondurile statului	39.02.03	0.00	0.00	0.00	0.00	0.00	0.00	0.00	0.00
Venituri din privatizare	39.02.04	0.00	0.00	0.00	0.00	0.00	0.00	0.00	0.00
Venituri din vânzarea unor bunuri aparținând domeniului privat al statului sau al unităților	39.02.07	0.00	0.00	0.00	0.00	0.00	0.00	0.00	0.00
Depozite speciale pentru construcții de locuințe	39.02.10	0.00	0.00	0.00	0.00	0.00	0.00	0.00	0.00
III. OPERAȚIUNI FINANCIARE (cod 40.02)	00.16	0.00	0.00	7 263 076.00	0.00	7 263 076.00	7 263 076.00	0.00	0.00
Încasări din rambursarea împrumuturilor acordate (cod 40.02.06+40.02.07+40.02.10+40.02.11+40.02.13+40.02.14+40.02.50)	40.02	0.00	0.00	7 263 076.00	0.00	7 263 076.00	7 263 076.00	0.00	0.00
Încasări din rambursarea împrumuturilor pentru înființarea unor instituții și servicii publice de	40.02.06	0.00	0.00	0.00	0.00	0.00	0.00	0.00	0.00
Încasări din rambursarea microcreditelor de la persoane fizice și juridice	40.02.07	0.00	0.00	0.00	0.00	0.00	0.00	0.00	0.00
Împrumuturi temporare din trezoreria statului **)	40.02.10	0.00	0.00	0.00	0.00	0.00	0.00	0.00	0.00
Sume din excedentul anului precedent pentru acoperirea golurilor temporare de casă ale	-0.02.11	0.00	0.00	0.00	0.00	0.00	0.00	0.00	0.00
Sume din excedentul anului precedent pentru acoperirea golurilor temporare de casă ale	-0.02.13	0.00	0.00	0.00	0.00	0.00	0.00	0.00	0.00
Sume din excedentul bugetului local utilizate pentru finanțarea cheltuielilor secțiunii de	-0.02.14	0.00	0.00	0.00	0.00	0.00	0.00	0.00	0.00
(Sume primite în cadrul mecanismului decontării cererilor de plată*)	-0.02.16	0.00	0.00	7 972 848.00	0.00	7 972 848.00	7 972 848.00	0.00	0.00
Încasări din rambursarea altor împrumuturi acordate	-0.02.50	0.00	0.00	-709 772.00	0.00	-709 772.00	-709 772.00	0.00	0.00
IV. SUBVENȚII (cod 00.18)	00.17	73 300 000.00	59 730 000.00	28 631 341.00	0.00	28 631 341.00	28 631 341.00	0.00	0.00
SUBVENȚII DE LA ALTE NIVELE ALE ADMINISTRATIEI PUBLICE (cod 42.02+43.02)	00.18	73 300 000.00	59 730 000.00	28 631 341.00	0.00	28 631 341.00	28 631 341.00	0.00	0.00
Subvenții de la bugetul de stat (cod 00.19+00.20)	42.02	66 300 000.00	52 730 000.00	27 088 772.00	0.00	27 088 772.00	27 088 772.00	0.00	0.00
A. De capital	00.19	5 000 000.00	5 000 000.00	292 912.00	0.00	292 912.00	292 912.00	0.00	0.00
Rețehnologizarea centralelor termice și electrice de termoficare	42.02.01	0.00	0.00	0.00	0.00	0.00	0.00	0.00	0.00
Investiții finanțate parțial din împrumuturi externe	42.02.03	0.00	0.00	0.00	0.00	0.00	0.00	0.00	0.00
Aeroporturi de interes local	42.02.04	0.00	0.00	0.00	0.00	0.00	0.00	0.00	0.00
Planuri și regulamente de urbanism	42.02.05	0.00	0.00	0.00	0.00	0.00	0.00	0.00	0.00
Străzi care se vor amenaja în perimetrul destinate construcțiilor de cvartale de locuințe noi	42.02.06	0.00	0.00	0.00	0.00	0.00	0.00	0.00	0.00
Finanțarea studiilor de fezabilitate aferente proiectelor SAPARD	42.02.07	0.00	0.00	0.00	0.00	0.00	0.00	0.00	0.00
Finanțarea programului de pietruire a drumurilor comunale și alimentare cu apă a satelor (cod	42.02.09	0.00	0.00	0.00	0.00	0.00	0.00	0.00	0.00
Finanțarea subprogramului privind pietruirea, reabilitarea, modernizarea și/sau	42.02.09.01	0.00	0.00	0.00	0.00	0.00	0.00	0.00	0.00
asfaltarea drumurilor de interes local clasate	42.02.09.02	0.00	0.00	0.00	0.00	0.00	0.00	0.00	0.00
Finanțarea subprogramului privind alimentarea cu apă a satelor	42.02.09.03	0.00	0.00	0.00	0.00	0.00	0.00	0.00	0.00
Finanțarea subprogramului privind canalizarea și epurarea apelor uzate	42.02.10	0.00	0.00	0.00	0.00	0.00	0.00	0.00	0.00
Finanțarea acțiunilor privind reducerea riscului seismic al construcțiilor existente cu destinație	42.02.12	0.00	0.00	0.00	0.00	0.00	0.00	0.00	0.00
Subvenții pentru reabilitarea termică a clădirilor de locuit	42.02.13	0.00	0.00	0.00	0.00	0.00	0.00	0.00	0.00
Subvenții pentru finanțarea programelor multianuale prioritare de mediu și gospodărire a	42.02.14	0.00	0.00	0.00	0.00	0.00	0.00	0.00	0.00
Finanțarea unor cheltuieli de capital ale unităților de învățământ preuniversitar	42.02.15	0.00	0.00	0.00	0.00	0.00	0.00	0.00	0.00
Subvenții primite din Fondul Național de Dezvoltare **)	42.02.16	0.00	0.00	0.00	0.00	0.00	0.00	0.00	0.00
Subvenții de la bugetul de stat către bugetele locale pentru finanțarea investițiilor în	42.02.16.01	0.00	0.00	0.00	0.00	0.00	0.00	0.00	0.00
Subvenții de la bugetul de stat către bugetele locale pentru finanțarea aparatului	42.02.16.02	0.00	0.00	0.00	0.00	0.00	0.00	0.00	0.00
medicale și echipamentelor de comunicații în urgență în sănătate	42.02.16.03	0.00	0.00	0.00	0.00	0.00	0.00	0.00	0.00
Subvenții de la bugetul de stat către bugetele locale pentru finanțarea altor investiții	42.02.16.04	0.00	0.00	0.00	0.00	0.00	0.00	0.00	0.00
capitale în sănătate	42.02.16.05	0.00	0.00	0.00	0.00	0.00	0.00	0.00	0.00
Subvenții pentru finalizarea lucrărilor de construcție a asezămintelor culturale	42.02.17	0.00	0.00	0.00	0.00	0.00	0.00	0.00	0.00
Subvenții din veniturile proprii ale Ministerului Sănătății către bugetele locale pentru	42.02.18	0.00	0.00	0.00	0.00	0.00	0.00	0.00	0.00
Subvenții din veniturile proprii ale Ministerului Sănătății către bugetele locale	42.02.18.01	0.00	0.00	0.00	0.00	0.00	0.00	0.00	0.00
pentru finanțarea aparatului medicale și echipamentelor de comunicații în urgență în	42.02.18.02	0.00	0.00	0.00	0.00	0.00	0.00	0.00	0.00
sănătate	42.02.18.03	0.00	0.00	0.00	0.00	0.00	0.00	0.00	0.00
Subvenții din veniturile proprii ale Ministerului Sănătății către bugetele locale	42.02.18.04	0.00	0.00	0.00	0.00	0.00	0.00	0.00	0.00
pentru finanțarea reparațiilor capitale în sănătate	42.02.18.05	0.00	0.00	0.00	0.00	0.00	0.00	0.00	0.00
Subvenții din veniturile proprii ale Ministerului Sănătății către bugetele locale	42.02.18.06	0.00	0.00	0.00	0.00	0.00	0.00	0.00	0.00
pentru finanțarea altor investiții în sănătate	42.02.18.07	0.00	0.00	0.00	0.00	0.00	0.00	0.00	0.00
Subvenții către bugetele locale pentru finanțarea programului multianual de asistență tehnică	42.02.19	0.00	0.00	0.00	0.00	0.00	0.00	0.00	0.00

Alte impozite si taxe generale pe bunuri si servicii (cod 12.02.07)	12.02	100 000.00	100 000.00	105 9 000.00	8 804.00	97 154.00	97 154.00	0.00	8 804.00
Taxe hoteliere	12.02.07	100 000.00	100 000.00	105 9 000.00	8 804.00	97 154.00	97 154.00	0.00	8 804.00
Taxe pe servicii specifice (cod 15.02.01+15.02.50)	15.02	750 000.00	592 000.00	4 192 858.00	3 625 573.00	567 285.00	567 285.00	0.00	3 625 573.00
Impozit pe spectacole	15.02.01	750 000.00	592 000.00	4 192 858.00	3 625 573.00	567 285.00	567 285.00	0.00	3 625 573.00
Alte taxe pe servicii specifice	15.02.50			0.00					0.00
Taxe pe utilizarea bunurilor, autorizarea utilizarii bunurilor sau pe desfasurarea de activitati	16.02	42 500 000.00	31 630 000.00	73 901 419.00	46 387 170.00	27 514 249.00	27 514 249.00	0.00	46 387 170.00
Impozit pe mijloacele de transport (cod 16.02.02.01+16.02.02.02)	16.02.02	29 500 000.00	24 411 000.00	69 149 024.00	46 387 170.00	22 761 854.00	22 761 854.00	0.00	46 387 170.00
Impozit pe mijloacele de transport detinute de persoane fizice *)	16.02.02.01	16 500 000.00	14 016 000.00	32 483 996.00	19 663 004.00	12 820 992.00	12 820 992.00		19 663 004.00
Impozit pe mijloacele de transport detinute de persoane juridice *)	16.02.02.02	13 000 000.00	10 395 000.00	36 665 028.00	26 724 166.00	9 940 862.00	9 940 862.00		26 724 166.00
Taxe si tarife pentru eliberarea de licente si autorizatii de functionare	16.02.03	13 000 000.00	7 219 000.00	4 752 395.00		4 752 395.00	4 752 395.00		0.00
Alte taxe pe utilizarea bunurilor, autorizarea utilizarii bunurilor sau pe desfasurare de activitati	16.02.50			0.00					0.00
A6. ALTE IMPOZITE SI TAXE FISCALE (cod 18.02)	00.11	6 925 000.00	6 538 000.00	27 380 823.00	19 525 548.00	7 855 275.00	7 855 275.00	0.00	19 525 548.00
Alte impozite si taxe fiscale (cod 18.02.50)	18.02	6 925 000.00	6 538 000.00	27 380 823.00	19 525 548.00	7 855 275.00	7 855 275.00	0.00	19 525 548.00
Alte impozite si taxe	18.02.50	6 925 000.00	6 538 000.00	27 380 823.00	19 525 548.00	7 855 275.00	7 855 275.00	0.00	19 525 548.00
C. VENITURI NEFISCALE (cod 00.13+00.14)	00.12	-89 835 000.00	-105 829 000.00	-20 453 815.00	578 277.00	-21 032 092.00	-21 032 092.00	0.00	578 277.00
C1. VENITURI DIN PROPRIETATE (cod 30.02+31.02)	00.13	4 498 000.00	3 294 000.00	3 158 289.00	0.00	3 158 289.00	3 158 289.00	0.00	0.00
Venituri din proprietate (cod 30.02.01+30.02.05+30.02.08+30.02.50)	30.02	4 498 000.00	3 294 000.00	3 158 289.00	0.00	3 158 289.00	3 158 289.00	0.00	0.00
Varsaminte din profitul net al regiilor autonome, societăților și companiilor naționale	30.02.01			0.00					0.00
Venituri din concesiuni si inchirieri	30.02.05	4 498 000.00	3 294 000.00	3 158 289.00	0.00	3 158 289.00	3 158 289.00	0.00	0.00
Alte venituri din concesiuni si inchirieri de catre institutiile publice	30.02.05.30	4 498 000.00	3 294 000.00	3 158 289.00		3 158 289.00	3 158 289.00		0.00
Venituri din dividende (cod 30.02.08.02)	30.02.08	0.00	0.00	0.00	0.00	0.00	0.00	0.00	0.00
Venituri din dividende de la alti platitori	30.02.08.02			0.00					0.00
Alte venituri din proprietate	30.02.50			0.00					0.00
Venituri din dobanzi (cod 31.02.03)	31.02	0.00	0.00	0.00	0.00	0.00	0.00	0.00	0.00
Alte venituri din dobanzi	31.02.03			0.00					0.00
C2. VANZARI DE BUNURI SI SERVICII (cod 33.02+34.02+35.02+36.02+37.02)	00.14	-94 333 000.00	-109 123 000.00	-23 612 104.00	578 277.00	-24 190 381.00	-24 190 381.00	0.00	578 277.00
Venituri din prestari de servicii si alte activitati	33.02	4 000.00	2 000.00	48 378.00	48 303.00	75.00	75.00	0.00	48 303.00
Venituri din prestari de servicii	33.02.08	3 000.00	2 000.00	75.00	48 303.00	75.00	75.00	0.00	48 303.00
Contributia parintilor sau sustinatorilor legali pentru intretinerea copiilor in crese	33.02.10			0.00					0.00
Contributia persoanelor beneficiare ale cantinelor de ajutor social	33.02.12			0.00					0.00
Taxe din activitati cadastrale si agricultura	33.02.24			0.00					0.00
Contributia lunară a părinților pentru întreținerea copiilor în unitățile de protecție socială	33.02.27			0.00					0.00
Venituri din recuperarea cheltuielilor de judecata, imputatii si despagubiri	33.02.28	1 000.00	0.00	48 303.00	48 303.00	0.00	0.00		48 303.00
Alte venituri din prestari de servicii si alte activitati	33.02.50			0.00					0.00
Venituri din taxe administrative, eliberari permise (cod 34.02.02+34.02.50)	34.02	2 365 000.00	1 775 000.00	1 710 178.00	0.00	1 710 178.00	1 710 178.00	0.00	0.00
Taxe extrajudiciare de timbru	34.02.02	2 300 000.00	1 723 000.00	1 669 678.00		1 669 678.00	1 669 678.00	0.00	0.00
Alte venituri din taxe administrative, eliberari permise	34.02.50	65 000.00	52 000.00	40 500.00		40 500.00	40 500.00		0.00
Amenzi, penalitati si confiscari (cod 35.02.01 la 35.02.03+35.02.50)	35.02	30 001 000.00	15 893 000.00	8 656 019.00	5 000.00	8 651 019.00	8 651 019.00	0.00	5 000.00
Venituri din amenzi si alte sanctiuni aplicate potrivit dispozitiilor legale	35.02.01	30 000 000.00	15 892 000.00	8 650 914.00	0.00	8 650 914.00	8 650 914.00	0.00	0.00
Venituri din amenzi și alte sancțiuni aplicate de către alte instituții de specialitate	35.02.01.02	30 000 000.00	15 892 000.00	8 650 914.00		8 650 914.00	8 650 914.00		0.00
Penalitati pentru nedepunerea sau depunerea cu intirziere a declaratiei de impozite si taxe	35.02.02			5 000.00	5 000.00				5 000.00
Incasari din valorificarea bunurilor confiscate, abandonate si alte sume constatate odata cu confiscarea potrivit legii	35.02.03			0.00					0.00
Alte amenzi, penalitati si confiscari	35.02.50	1 000.00	1 000.00	105.00		105.00	105.00		0.00
Diverse venituri (cod 36.02.01+36.02.05+36.02.06+36.02.09+36.02.50)	36.02	4 050 000.00	2 211 000.00	3 064 562.00	524 974.00	2 539 588.00	2 539 588.00	0.00	524 974.00
Venituri din aplicarea prescriptiei extinctive	36.02.01	100 000.00	42 000.00	16 779.00		16 779.00	16 779.00		0.00
Varsaminte din veniturile și/sau disponibilitatile institutiilor publice	36.02.05			0.00					0.00
Taxe speciale	36.02.06	300 000.00	200 000.00	32 119.00		32 119.00	32 119.00		0.00
Venituri din ajutoare de stat recuperate	36.02.11			0.00					0.00
Sume provenite din finanțarea bugetară a anilor precedenți (cod 36.02.32.02+36.02.32.03)	36.02.32	1 500 000.00	693 000.00	1 506 819.00	0.00	1 506 819.00	1 506 819.00	0.00	0.00
Sume provenite din finanțarea bugetară a anilor precedenți, aferente secțiunii de funcționare	36.02.32.03	1 500 000.00	693 000.00	1 506 819.00		1 506 819.00	1 506 819.00		0.00
Alte venituri	36.02.50	2 150 000.00	1 276 000.00	1 508 845.00	524 974.00	983 871.00	983 871.00		524 974.00
Transferuri voluntare, altele decat subventiile (cod 37.02.01+37.02.03+37.02.50)	37.02	-130 753 000.00	-129 004 000.00	-37 091 241.00	0.00	-37 091 241.00	-37 091 241.00	0.00	0.00
Donatii si sponsorizari	37.02.01			0.00					0.00


Vărsăminte din secțiunea de funcționare pentru finanțarea secțiunii de dezvoltare a bugetului local (cu semnul minus)	37.02.03	-130 753 000.00	-129 004 000.00	-37 091 241.00		-37 091 241.00	-37 091 241.00			
Alte transferuri voluntare	37.02.50			0.00						0.00
III. OPERAȚIUNI FINANCIARE (cod 40.02)	00.16	0.00	0.00	0.00	0.00	0.00	0.00	0.00	0.00	0.00
Încasări din rambursarea împrumuturilor acordate	40.02	0.00	0.00	0.00	0.00	0.00	0.00	0.00	0.00	0.00
Încasări din rambursarea împrumuturilor pentru înființarea unor instituții și servicii publice de	40.02.06			0.00	0.00	0.00	0.00	0.00	0.00	0.00
Încasări din rambursarea microcreditelor de la persoane fizice și juridice	40.02.07			0.00						0.00
Împrumuturi temporare din trezoreria statului**)	40.02.10			0.00						0.00
Sume din excedentul anului precedent pentru acoperirea goluilor temporare de casă ale	40.02.11			0.00						0.00
Încasări din rambursarea altor împrumuturi acordate	40.02.50			0.00			0.00			0.00
IV. SUBVENTII (cod 00.18)	00.17	68 300 000.00	54 730 000.00	28 338 429.00	0.00	28 338 429.00	28 338 429.00	0.00	0.00	0.00
SUBVENTII DE LA ALTE NIVELE ALE ADMINISTRATIEI PUBLICE (cod 42.02+43.02)	00.18	68 300 000.00	54 730 000.00	28 338 429.00	0.00	28 338 429.00	28 338 429.00	0.00	0.00	0.00
Subvenții de la bugetul de stat (cod 00.20)	42.02	61 300 000.00	47 730 000.00	26 795 860.00	0.00	26 795 860.00	26 795 860.00	0.00	0.00	0.00
B. Curente (cod 42.02.21+42.02.28+42.02.32 la 42.02.36 +42.02.41 + 42.02.42+40.02.44 la 42.02.46+42.02.51+42.02.54+42.02.63+42.02.64)	00.20	61 300 000.00	47 730 000.00	26 795 860.00	0.00	26 795 860.00	26 795 860.00	0.00	0.00	0.00
Finanțarea drepturilor acordate persoanelor cu handicap	42.02.21	56 000 000.00	43 030 000.00	26 795 584.00		26 795 584.00	26 795 584.00	0.00		0.00
Subvenții primite din Fondul de Interventie**)	42.02.28			0.00						0.00
Finanțarea lucrărilor de cadastru imobiliar	42.02.29			0.00						0.00
Subvenții pentru compensarea creșterilor neprevizionate ale prețurilor la combustibili	42.02.32			0.00						0.00
Srijin financiar pentru constituirea familiei	42.02.33			0.00						0.00
Subvenții pentru acordarea ajutorului pentru încălzirea locuinței cu lemne, cărbuni,	42.02.34	2 800 000.00	2 200 000.00	276.00		276.00	276.00			0.00
Subvenții din bugetul de stat pentru finanțarea unităților de asistență medico-socială	42.02.35			0.00						0.00
Subvenții pentru acordarea trusoului pentru nou-născuți	42.02.36			0.00						0.00
Subvenții de la bugetul de stat către bugetele locale pentru finanțarea programelor de	42.02.37			0.00						0.00
Subvenții de la bugetul de stat către bugetele locale pentru realizarea obiectivelor de investiții	42.02.40			0.00						0.00
Subvenții din bugetul de stat pentru finanțarea sănătății	42.02.41			0.00						0.00
Sume primite de administrațiile locale în cadrul programelor FEAGA implementate de APIA	42.02.42			0.00						0.00
Subvenții din bugetul de stat pentru finanțarea camerelor agricole	42.02.44			0.00						0.00
Sume primite de administrațiile locale în cadrul programelor finanțate din Fondul Social	42.02.45			0.00						0.00
Subvenții de la bugetul de stat către bugetele locale pentru achitarea obligațiilor restante ale centralelor de termoficare	42.02.46			0.00						0.00
Subvenții pentru sprijinirea construirii de locuințe	42.02.54	2 500 000.00	2 500 000.00	0.00				0.00		0.00
Subvenții de la bugetul de stat pentru plata arierate	42.02.63	0.00	0.00	0.00	0.00	0.00	0.00	0.00	0.00	0.00
Subvenții de la bugetul de stat pentru plata arierate secțiunea de funcționare	42.02.63.01			0.00						0.00
Subvenții de la bugetul de stat pentru finanțarea cheltuielilor urgente specifice sezonului rece, destinate secțiunii de funcționare	42.02.64			0.00						0.00
Subvenții de la alte administrații (cod 43.02.01+43.02.04+43.02.07+43.02.08)	43.02	7 000 000.00	7 000 000.00	1 542 569.00	0.00	1 542 569.00	1 542 569.00	0.00	0.00	0.00
Subvenții primite de la bugetele consiliilor județene pentru protecția copilului	43.02.01									0.00
Subvenții de la bugetul asigurărilor pentru șomaj către bugetele locale, pentru finanțarea programelor pentru ocuparea temporară a forței de muncă și subvenționarea locurilor de muncă	43.02.04									0.00
Subvenții primite de la alte bugete locale pentru instituțiile de asistență socială pentru persoanele cu handicap	43.02.07									0.00
Subvenții primite de la bugetele consiliilor locale și județene pentru ajutoare în situații de extremă dificultate **)	43.02.08									0.00
Alte subvenții primite de la administrația centrală pentru finanțarea unor activități	43.02.20	7 000 000.00	7 000 000.00	1 542 569.00		1 542 569.00	1 542 569.00			0.00
VENITURILE SECȚIUNII DE DEZVOLTARE (00.02+00.15+00.17+45.02) - TOTAL	00.01 SD	158 161 000.00	153 420 000.00	42 871 937.00	0.00	42 871 937.00	42 871 937.00	0.00	0.00	0.00
VENITURI PROPRII (cod 00.02-11.02-37.02+00.15+00.16)	48.02	805 000.00	200 000.00	7 359 091.00	0.00	-7 167 061.00	7 359 091.00	0.00	0.00	0.00
VENITURI CURENTE (00.03+00.12)	00.02	131 553 000.00	129 204 000.00	37 186 743.00	0.00	37 186 743.00	37 186 743.00	0.00	0.00	0.00
VENITURI FISCALE (00.10)	00.03	0.00	0.00	0.00	0.00	0.00	0.00	0.00	0.00	0.00
A4. IMPOZITE SI TAXE PE BUNURI SI SERVICII (cod 11.02)	00.10	0.00	0.00	0.00	0.00	0.00	0.00	0.00	0.00	0.00
Sume defalcate din TVA (cod 11.02.07)	11.02	0.00	0.00	0.00	0.00	0.00	0.00	0.00	0.00	0.00
Sume defalcate din taxa pe valoarea adăugată pentru Programul de dezvoltare a infrastructurii	11.02.07			0.00		0.00	0.00	0.00	0.00	0.00
VENITURI NEFISCALE (00.14)	00.12	131 553 000.00	129 204 000.00	37 186 743.00	0.00	37 186 743.00	37 186 743.00	0.00	0.00	0.00
C2. VANZARI DE BUNURI SI SERVICII (cod 36.02+37.02)	00.14	131 553 000.00	129 204 000.00	37 186 743.00	0.00	37 186 743.00	37 186 743.00	0.00	0.00	0.00
Diverse venituri (cod 36.02.07)	36.02	800 000.00	200 000.00	95 502.00	0.00	95 502.00	95 502.00	0.00	0.00	0.00
Varsaminte din amortizarea mijloacelor fixe	36.02.07			0.00						0.00
Sume provenite din finanțarea bugetară a anilor precedenți (cod 36.02.32.02)	36.02.32	800 000.00	200 000.00	95 502.00	0.00	95 502.00	95 502.00	0.00		0.00

<i>Sume provenite din finanțarea bugetară a anilor precedenți, aferente secțiunii de dezvoltare</i>	36.02.32.02	800 000.00	200 000.00	95 502.00		95 502.00	95 502.00			0.00
Transferuri voluntare, altele decât subvențiile (cod 37.02.04)	37.02	130 753 000.00	129 004 000.00	37 091 241.00	0.00	37 091 241.00	37 091 241.00	0.00		0.00
Vărsăminte din secțiunea de funcționare	37.02.04	130 753 000.00	129 004 000.00	37 091 241.00		37 091 241.00	37 091 241.00			0.00
II. VENITURI DIN CAPITAL (cod 39.02)	00.15	5 000.00	0.00	513.00	0.00	513.00	513.00	0.00		0.00
Venituri din valorificarea unor bunuri (cod 39.02)	39.02	5 000.00	0.00	513.00	0.00	513.00	513.00	0.00		0.00
Venituri din valorificarea unor bunuri ale institutiilor publice	39.02.01	5 000.00	0.00	513.00	0.00	513.00	513.00	0.00		0.00
Venituri din vanzarea locuintelor construite din fondurile statului	39.02.03			513.00		513.00	513.00			0.00
Venituri din privatizare	39.02.04			0.00						0.00
Venituri din vanzarea unor bunuri aparținând domeniului privat al statului sau al unitatilor adm	39.02.07			0.00				0.00		0.00
Depozite speciale pentru constructii de locuinte	39.02.10			0.00						0.00
III. OPERAȚIUNI FINANCIARE (cod 40.02)	00.16	0.00	0.00	7 263 076.00	0.00	7 263 076.00	7 263 076.00	0.00		0.00
Încasări din rambursarea împrumuturilor acordate (cod 40.02.13+40.02.14+40.02.16)	40.02	0.00	0.00	7 263 076.00	0.00	7 263 076.00	7 263 076.00	0.00		0.00
Sume din excedentul anului precedent pentru acoperirea golurilor temporare de casă ale	-40.02.13			0.00	0.00					0.00
Sume din excedentul bugetului local utilizate pentru finanțarea cheltuielilor secțiunii de	-40.02.14			7 972 848.00	0.00	7 972 848.00	7 972 848.00			0.00
Sume primite în cadrul mecanismului decontării cererilor de plată*)	-40.02.16			-709 772.00		-709 772.00				0.00
IV. SUBVENȚII (cod 00.18)	00.17	5 000 000.00	5 000 000.00	292 912.00	0.00	292 912.00	292 912.00	0.00		0.00
SUBVENȚII DE LA ALTE NIVELE ALE ADMINISTRAȚIEI PUBLICE (cod 42.02)	00.18	5 000 000.00	5 000 000.00	292 912.00	0.00	292 912.00	292 912.00	0.00		0.00
Subvenții de la bugetul de stat (cod 00.19)	42.02	5 000 000.00	5 000 000.00	292 912.00	0.00	292 912.00	292 912.00	0.00		0.00
A. De capital	00.19	5 000 000.00	5 000 000.00	292 912.00	0.00	292 912.00	292 912.00	0.00		0.00
(cod 42.02.01+42.02.03 la 42.02.07+42.02.09+42.02.10+42.02.12 la 42.02.20)										
Rețehnologizarea centralelor termice și electrice de termoficare	42.02.01			0.00						0.00
Investiții finanțate parțial din împrumuturi externe	42.02.03			0.00						0.00
Aeroporturi de interes local	42.02.04			0.00						0.00
Planuri și regulamente de urbanism	42.02.05			0.00						0.00
Străzi care se vor amenaja în perimetrul destinat construcțiilor de cvartale de locuințe noi	42.02.06			0.00						0.00
Finanțarea studiilor de fezabilitate aferente proiectelor SAPARD	42.02.07			0.00						0.00
Finanțarea programului de pietruire a drumurilor comunale și alimentare cu apă a satelor (cod 42.02.09)	42.02.09	0.00	0.00	0.00	0.00	0.00	0.00	0.00	0.00	0.00
Finanțarea subprogramului privind pietruirea, reabilitarea, modernizarea și/sau asfaltarea drumurilor de interes local clasate	-42.02.09.01			0.00						0.00
Finanțarea subprogramului privind alimentarea cu apă a satelor	-42.02.09.02			0.00						0.00
Finanțarea subprogramului privind canalizarea și epurarea apelor uzate	-42.02.09.03			0.00						0.00
Finanțarea acțiunilor privind reducerea riscului seismic al construcțiilor existente cu destinație	42.02.10			0.00						0.00
Subvenții pentru reabilitarea termică a clădirilor de locuit	42.02.12			0.00			0.00			0.00
Subvenții pentru finanțarea programelor multianuale prioritare de mediu și gospodărire a	42.02.13			0.00						0.00
Finanțarea unor cheltuieli de capital ale unităților de învățământ preuniversitar	42.02.14			0.00						0.00
Subvenții primite din Fondul Național de Dezvoltare **)	42.02.15			0.00						0.00
Subvenții de la bugetul de stat către bugetele locale pentru finanțarea investițiilor în	42.02.16	0.00	0.00	0.00	0.00	0.00	0.00	0.00	0.00	0.00
Subvenții de la bugetul de stat către bugetele locale pentru finanțarea aparatului medical și echipamentelor de comunicații în urgență în sănătate	-42.02.16.01			0.00						0.00
Subvenții de la bugetul de stat către bugetele locale pentru finanțarea reparațiilor capitale în sănătate	-42.02.16.02			0.00						0.00
Subvenții de la bugetul de stat către bugetele locale pentru finanțarea altor investiții în sănătate	-42.02.16.03			0.00						0.00
Subvenții pentru finalizarea lucrărilor de construcție a asezămintelor culturale	42.02.17			0.00						0.00
Subvenții din veniturile proprii ale Ministerului Sănătății către bugetele locale pentru	-42.02.18	0.00	0.00	0.00	0.00	0.00	0.00	0.00	0.00	0.00
Subvenții din veniturile proprii ale Ministerului Sănătății către bugetele locale pentru finanțarea aparatului medical și echipamentelor de comunicații în urgență în sănătate	-42.02.18.01			0.00						0.00
Subvenții din veniturile proprii ale Ministerului Sănătății către bugetele locale pentru finanțarea reparațiilor capitale în sănătate	-42.02.18.02			0.00						0.00
Subvenții din veniturile proprii ale Ministerului Sănătății către bugetele locale pentru finanțarea altor investiții în sănătate	-42.02.18.03			0.00						0.00
Subvenții către bugetele locale pentru finanțarea programului multianual de asistență tehnică	42.02.19			0.00						0.00
Subvenții de la bugetul de stat către bugetele locale necesare sustinerii derularii proiectelor finanțate din FEN postaderare	42.02.20	5 000 000.00	5 000 000.00	292 912.00		292 912.00	292 912.00			0.00
Subvenții de la bugetul de stat pentru plata arierate	42.02.63	0.00	0.00	0.00	0.00	0.00	0.00	0.00	0.00	0.00
Subvenții de la bugetul de stat pentru plata arierate secțiunea de dezvoltare	42.02.63.02			0.00						0.00
Sume FEN postaderare în contul plătilor efectuate și prefinanțări (cod 45.02.01 la 45.02.05)	45.02	21 603 000.00	19 216 000.00	-1 871 307.00	0.00	-1 871 307.00	-1 871 307.00	0.00		0.00

Fondul European de Dezvoltare Regionala (cod 45.02.01.01+45.02.01.02+45.02.01.03)	45.02.01	20 000 000.00	17 613 000.00	-3 790 000.00	0.00	-3 790 261.00	-3 790 261.00	0.00	0.00
Sume primite în contul plăților efectuate în anul curent	45.02.01.01						0.00		0.00
Sume primite în contul plăților efectuate în anii anteriori	45.02.01.02	20 000 000.00	17 613 000.00	-3 790 261.00		-3 790 261.00	-3 790 261.00		0.00
Prefinanțare	45.02.01.03			0.00			0.00		0.00
Fondul Social European (cod 45.02.02.01+45.02.02.02+45.02.02.03)	45.02.02	1 603 000.00	1 603 000.00	1 918 954.00	0.00	1 918 954.00	1 918 954.00	0.00	0.00
Sume primite în contul plăților efectuate în anul curent	45.02.02.01			715 979.00		715 979.00	715 979.00		0.00
Sume primite în contul plăților efectuate în anii anteriori	45.02.02.02	1 603 000.00	1 603 000.00	1 202 975.00		1 202 975.00	1 202 975.00		0.00
Prefinanțare	45.02.02.03			0.00			0.00		0.00
Fondul de Coeziune (cod 45.02.03.01+45.02.03.02+45.02.03.03)	45.02.03	0.00	0.00	0.00	0.00	0.00	0.00	0.00	0.00
Sume primite în contul plăților efectuate în anul curent	45.02.03.01			0.00					0.00
Sume primite în contul plăților efectuate în anii anteriori	45.02.03.02			0.00					0.00
Prefinanțare	45.02.03.03			0.00					0.00
Fondul European Agricol de Dezvoltare Rurala (cod 45.02.04.01+45.02.04.02+45.02.04.03)	45.02.04	0.00	0.00	0.00	0.00	0.00	0.00	0.00	0.00
Sume primite în contul plăților efectuate în anul curent	45.02.04.01			0.00					0.00
Sume primite în contul plăților efectuate în anii anteriori	45.02.04.02			0.00					0.00
Prefinanțare	45.02.04.03			0.00					0.00
Fondul European pentru Pescuit (cod 45.02.05.01+45.02.05.02+45.02.05.03)	45.02.05	0.00	0.00	0.00	0.00	0.00	0.00	0.00	0.00
Sume primite în contul plăților efectuate în anul curent	45.02.05.01			0.00					0.00
Sume primite în contul plăților efectuate în anii anteriori	45.02.05.02			0.00					0.00
Prefinanțare	45.02.05.03			0.00					0.00
Instrumentul de Asistență pentru Preaderare (cod 45.02.07.01+45.02.07.02+45.02.07.03)	45.02.07	0.00	0.00	0.00	0.00	0.00	0.00	0.00	0.00
Sume primite în contul plăților efectuate în anul curent	45.02.07.01			0.00					0.00
Sume primite în contul plăților efectuate în anii anteriori	45.02.07.02			0.00					0.00
Prefinanțare	45.02.07.03			0.00					0.00
Instrumentul European de Vecinătate și Parteneriat (cod 45.02.08.01+45.02.08.02+45.02.08.03)	45.02.08	0.00	0.00	0.00	0.00	0.00	0.00	0.00	0.00
Sume primite în contul plăților efectuate în anul curent	45.02.08.01			0.00					0.00
Sume primite în contul plăților efectuate în anii anteriori	45.02.08.02			0.00					0.00
Prefinanțare	45.02.08.03			0.00					0.00
Programe comunitare finanțate în perioada 2007-2013 (cod 45.02.15.01+45.02.15.02+45.02.15.03)	45.02.15	0.00	0.00	0.00	0.00	0.00	0.00	0.00	0.00
Sume primite în contul plăților efectuate în anul curent	45.02.15.01			0.00					0.00
Sume primite în contul plăților efectuate în anii anteriori	45.02.15.02			0.00					0.00
Prefinanțare	45.02.15.03			0.00					0.00
Alte facilitati și instrumente postaderare (cod 45.02.16.01+45.02.16.02+45.02.16.03)	45.02.16	0.00	0.00	0.00	0.00	0.00	0.00	0.00	0.00
Sume primite în contul plăților efectuate în anul curent	45.02.16.01			0.00					0.00
Sume primite în contul plăților efectuate în anii anteriori	45.02.16.02			0.00					0.00
Prefinanțare	45.02.16.03			0.00					0.00
Mecanismul financiar SEE (cod 45.02.17.01+45.02.17.02+45.02.17.03)	45.02.17	0.00	0.00	0.00	0.00	0.00	0.00	0.00	0.00
Sume primite în contul plăților efectuate în anul curent	45.02.17.01			0.00					0.00
Sume primite în contul plăților efectuate în anii anteriori	45.02.17.02			0.00					0.00
Sume primite în avans	45.02.17.03			0.00					0.00
Programul Norvegian pentru Creștere Economică și Dezvoltare Durabilă (cod 45.02.18.01+45.02.18.02+45.02.18.03)	45.02.18	0.00	0.00	0.00	0.00	0.00	0.00	0.00	0.00
Sume primite în contul plăților efectuate în anul curent	45.02.18.01			0.00					0.00
Sume primite în contul plăților efectuate în anii anteriori	45.02.18.02			0.00					0.00
Sume primite în avans	45.02.18.03			0.00					0.00

- 1) numai de la regiile autonome și societățile comerciale de subordonare locală care realizează proiecte cu finanțare externă, conform Codului fiscal
 *) Detalierea se face numai în execuție
 **) Nu se completează în etapa de planificare

PRESEDINTE DE SEDINTĂ,
 TRAIAN PANĂ
 Municipiul București
 CONSILIUL LOCAL
 SECTOR 6



CONTUL DE EXECUTIE AL BUGETULUI LOCAL DETALIAT LA CHELTUIELI PE CAPITOLE, SUBCAPITOLE ȘI PARAGRAFE
la data de 30.09.2016

DENUMIREA INDICATORILOR	Cod indicator	Credite de angajament	Credite		Angajamente bugetare	Angajamente legale	Plati efectuate	Angajamente legale de platit
			aprobate la finele perioadei de raportare	trimestriale cumulate				
A	B	I	2	3	4	5	6	7=5-6
TOTAL CHELTUIELI (cod 50.02+59.02+63.02+79.02)	49.02	0	944 387 000	846 055 000	846 055 000	846 055 000	574 771 218	271 283 782
Partea I-a SERVICII PUBLICE GENERALE (cod 51.02+54.02+55.02+56.02)	50.02	0	123 437 000	112 155 000	112 155 000	112 155 000	89 482 959	22 672 041
Autorități publice și acțiuni externe (cod 51.02.01)	51.02	0	99 040 000	89 571 000	89 571 000	89 571 000	70 897 873	18 673 127
<i>Din total capitol:</i>								0
Autorități executive și legislative (cod 51.02.01.03)	51.02.01	0	99 040 000	89 571 000	89 571 000	89 571 000	70 897 873	18 673 127
Autorități executive	51.02.01.03	0	99 040 000	89 571 000	89 571 000	89 571 000	70 897 873	18 673 127
Alte servicii publice generale (cod 54.02.05 la 54.02.07+54.02.10+54.02.50)	54.02	0	5 590 000	4 769 000	4 769 000	4 769 000	3 523 347	1 245 653
<i>Din total capitol:</i>								0
Fond de rezerva bugetară la dispoziția autorităților locale	54.02.05	0	0	0	0	0	0	0
Fond pentru garantarea împrumuturilor externe, contractate/garantate de stat	54.02.06	0	0	0	0	0	0	0
Fond pentru garantarea împrumuturilor externe, contractate/garantate de administrațiile publice	54.02.07	0	0	0	0	0	0	0
Servicii publice comunitare de evidență a persoanelor	54.02.10	0	4 090 000	3 269 000	3 269 000	3 269 000	3 523 347	-254 347
Alte servicii publice generale	54.02.50	0	1 500 000	1 500 000	1 500 000	1 500 000	0	1 500 000
Tranzacții privind datoria publică și împrumuturi	55.02	0	18 807 000	17 815 000	17 815 000	17 815 000	15 061 739	2 753 261
Transferuri cu caracter general între diferite nivele ale administrației	56.02	0	0	0	0	0	0	0
<i>Din total capitol:</i>								0
Transferuri din bugetele consiliilor județene pentru finanțarea centrelor de zi pentru protecția	56.02.06	0	0	0	0	0	0	0
Transferuri din bugetele locale pentru instituțiile de asistență socială pentru persoanele cu	56.02.07	0	0	0	0	0	0	0
Transferuri din bugetele locale către bugetul fondului de asigurări sociale de sănătate	56.02.09	0	0	0	0	0	0	0
Partea a II-a APARARE, ORDINE PUBLICA ȘI SIGURANȚA NAȚIONALĂ (cod 60.02+61.02)	59.02	0	28 856 000	26 855 000	26 855 000	26 855 000	17 674 861	9 180 139
Aparare (cod 60.02.02)	60.02	0	588 000	500 000	500 000	500 000	424 861	75 139
<i>Din total capitol:</i>								0
Aparare națională	60.02.02	0	588 000	500 000	500 000	500 000	424 861	75 139
Ordine publică și siguranță națională (cod 61.02.03+61.02.05+61.02.50)	61.02	0	28 268 000	26 355 000	26 355 000	26 355 000	17 250 000	9 105 000
<i>Din total capitol:</i>								0
Ordine publică (cod 61.02.03.04)	61.02.03	0	28 258 000	26 349 000	26 349 000	26 349 000	17 250 000	9 099 000
Politie comunitară	61.02.03.04	0	28 258 000	26 349 000	26 349 000	26 349 000	17 250 000	9 099 000
Protecție civilă și protecția contra incendiilor (protecție civilă nonmilitară)	61.02.05	0	10 000	6 000	6 000	6 000	0	6 000
Alte cheltuieli în domeniul ordinii publice și siguranței naționale	61.02.50	0	0	0	0	0	0	0
Partea a III-a CHELTUIELI SOCIAL-CULTURALE (cod 65.02+66.02+67.02+68.02)	63.02	0	509 730 000	460 566 000	460 566 000	460 566 000	313 723 702	146 842 298
Invatamant (cod 65.02.03 la 65.02.05+65.02.07+65.02.11+65.02.50)	65.02	0	242 190 000	215 376 000	215 376 000	215 376 000	141 726 054	73 649 946

Din total capitol:										
Învatământ prescolar si primar (cod 65.02.03.01+65.02.03.02)		65.02.03	0	110 682 000	98 608 000	98 608 000	98 608 000	47 294 914	51 313 086	0
	Învatământ prescolar	65.02.03.01	0	58 698 000	50 903 000	50 903 000	50 903 000	26 898 794	24 004 206	
	Învatământ primar	65.02.03.02	0	51 984 000	47 705 000	47 705 000	47 705 000	20 396 120	27 308 880	
Învatământ secundar (cod 65.02.04.01 la 65.02.04.03)		65.02.04	0	121 024 000	108 313 000	108 313 000	108 313 000	88 886 140	19 426 860	
	Învatământ secundar inferior	65.02.04.01	0	52 286 000	48 406 000	48 406 000	48 406 000	41 578 000	6 828 000	
	Învatământ secundar superior	65.02.04.02	0	67 968 000	59 336 000	59 336 000	59 336 000	47 308 140	12 027 860	
	Învatământ profesional	65.02.04.03	0	770 000	571 000	571 000	571 000	0	571 000	
Învatământ nedefinit prin nivel (cod 65.02.07.04)		65.02.05	0	1 729 000	1 472 000	1 472 000	1 472 000	967 000	505 000	
	Învatământ special	65.02.07	0	8 747 000	6 975 000	6 975 000	6 975 000	4 578 000	2 397 000	
Servicii auxiliare pentru educatie (cod 65.02.11.03+65.02.11.30)		65.02.07.04	0	8 747 000	6 975 000	6 975 000	6 975 000	4 578 000	2 397 000	
	Internate si cantine pentru elevi	65.02.11	0	0	0	0	0	0	0	
	Alte servicii auxiliare	65.02.11.03	0	0	0	0	0	0	0	
	Alte cheltuieli în domeniul învatământului	65.02.11.30	0	0	0	0	0	0	0	
		65.02.50	0	8 000	8 000	8 000	8 000	0	8 000	
Sanatate (cod 66.02.06+66.02.08+66.02.50)										0
Din total capitol:		66.02	0	0	0	0	0	0	0	0
Servicii medicale in unitati sanitare cu paturi (cod 66.02.06.01+66.02.06.03)		66.02.06	0	0	0	0	0	0	0	0
	Spitale generale	66.02.06.01	0	0	0	0	0	0	0	0
	Unități medico-sociale	66.02.06.03	0	0	0	0	0	0	0	0
Servicii de sanatate publica		66.02.08	0	0	0	0	0	0	0	0
Alte cheltuieli in domeniul sanatatii (cod 66.02.50.50)		66.02.50	0	0	0	0	0	0	0	0
	Alte institutii si actiuni sanitare	66.02.50.50	0	0	0	0	0	0	0	0
Cultura, recreere si religie (cod 67.02.03+67.02.05+67.02.06+67.02.50)										0
Din total capitol:		67.02	0	89 688 000	72 851 000	72 851 000	72 851 000	40 023 098	32 827 902	0
Servicii culturale (cod 67.02.03.02 la 67.02.03.08+67.02.03.12+67.02.03.30)		67.02.03	0	0	0	0	0	0	0	0
	Biblioteci publice comunale, orasenesti, municipale	67.02.03.02	0	0	0	0	0	0	0	0
	Muzee	67.02.03.03	0	0	0	0	0	0	0	0
	Institutii publice de spectacole si concerte	67.02.03.04	0	0	0	0	0	0	0	0
	Scoli populare de arta si meserii	67.02.03.05	0	0	0	0	0	0	0	0
	Case de cultura	67.02.03.06	0	0	0	0	0	0	0	0
	Camine culturale	67.02.03.07	0	0	0	0	0	0	0	0
	Centre pentru conservarea si promovarea culturii traditionale	67.02.03.08	0	0	0	0	0	0	0	0
	Consolidarea si restaurarea monumentelor istorice	67.02.03.12	0	0	0	0	0	0	0	0
	Alte servicii culturale	67.02.03.30	0	0	0	0	0	0	0	0
Servicii recreative si sportive (cod 67.02.05.01 la 67.02.05.03)		67.02.05	0	80 380 000	66 048 000	66 048 000	66 048 000	34 909 598	31 138 402	0
	Sport	67.02.05.01	0	0	0	0	0	0	0	0
	Tineret	67.02.05.02	0	0	0	0	0	0	0	0
	Întretinere gradini publice, parcuri, zone verzi, baze sportive si de agrement	67.02.05.03	0	80 380 000	66 048 000	66 048 000	66 048 000	34 909 598	31 138 402	0
Servicii religioase		67.02.06	0	1 000 000	1 000 000	1 000 000	1 000 000	1 000 000	0	0
Alte servicii în domeniile culturii, recreerii si religiei		67.02.50	0	8 308 000	5 803 000	5 803 000	5 803 000	4 113 500	1 689 500	0
Asigurari si asistenta sociala										0
Din total capitol:		68.02	0	177 852 000	172 339 000	172 339 000	172 339 000	131 974 550	40 364 450	0
Asistenta acordata persoanelor in varsta		68.02.04	0	14 206 000	13 707 000	13 707 000	13 707 000	8 364 835	5 342 165	0
Asistenta sociala in caz de boli si invaliditati (cod 68.02.05.02)		68.02.05	0	66 174 000	65 574 000	65 574 000	65 574 000	56 165 599	9 408 401	0

	Asistenta sociala in caz de invaliditate	68.02.05.02	0	66 174 000	674 000	65 574 000	65 574 000	56 165 599	9 408 401
	Asistenta sociala pentru familie si copii	68.02.06	0	27 853 000	27 438 000	27 438 000	27 438 000	18 075 115	9 362 885
	Ajutoare pentru locuinte	68.02.10	0	0	0	0	0	0	0
	Creșe	68.02.11	0	15 820 000	15 820 000	15 820 000	15 820 000	10 780 000	5 040 000
	Unități de asistență medico-socială	68.02.12	0	0	0	0	0	0	0
	Prevenirea excluderii sociale (cod 68.02.15.01+68.02.15.02)	68.02.15	0	2 800 000	2 800 000	2 800 000	2 800 000	1 700 000	1 100 000
	Ajutor social	68.02.15.01	0	2 800 000	2 800 000	2 800 000	2 800 000	1 700 000	1 100 000
	Cantine de ajutor social	68.02.15.02	0	0	0	0	0	0	0
	Alte cheltuieli in domeniul asigurarilor si asistentei sociale	68.02.50	0	50 999 000	47 000 000	47 000 000	47 000 000	36 889 001	10 110 999
									0
	Partea a IV-a SERVICII SI DEZVOLTARE PUBLICA, LOCUINTE, MEDIU SI APE (cod 70.02+74.02)	69.02	0	226 017 000	192 703 000	192 703 000	192 703 000	135 389 867	57 313 133
	Locuinte, servicii si dezvoltare publica (cod 70.02.03+70.02.05 la 70.02.07+70.02.50)	70.02	0	137 171 000	116 007 000	116 007 000	116 007 000	88 930 188	27 076 812
	<i>Din total capitol:</i>								0
	Locuinte (cod 70.02.03.01+70.02.03.30)	70.02.03	0	14 150 000	14 150 000	14 150 000	14 150 000	0	14 150 000
	Dezvoltarea sistemului de locuinte	70.02.03.01	0	0	0	0	0	0	0
	Alte cheltuieli in domeniul locuintelor	70.02.03.30	0	14 150 000	14 150 000	14 150 000	14 150 000	0	14 150 000
	Alimentare cu apa si amenajari hidrotehnice (cod 70.02.05.01+70.02.05.02)	70.02.05	0	182 000	182 000	182 000	182 000	125 309	56 691
	Alimentare cu apa	70.02.05.01	0	182 000	182 000	182 000	182 000	125 309	56 691
	Amenajari hidrotehnice	70.02.05.02	0	0	0	0	0	0	0
	Iluminat public si electrificari rurale	70.02.06	0	0	0	0	0	0	0
	Alimentare cu gaze naturale in localitati	70.02.07	0	0	0	0	0	0	0
	Alte servicii in domeniile locuintelor, serviciilor si dezvoltarii comunale	70.02.50	0	122 839 000	101 675 000	101 675 000	101 675 000	88 804 879	12 870 121
									0
	Protectia mediului (cod 74.02.03+74.02.05+74.02.06)	74.02	0	88 846 000	76 696 000	76 696 000	76 696 000	46 459 679	30 236 321
	<i>Din total capitol:</i>								0
	Reducerea și controlul poluării	74.02.03	0	0	0	0	0	0	0
	Salubritate si gestiunea deseurilor (cod 74.02.05.01+74.02.05.02)	74.02.05	0	81 000 000	68 850 000	68 850 000	68 850 000	44 314 695	24 535 305
	Salubritate	74.02.05.01	0	81 000 000	68 850 000	68 850 000	68 850 000	44 314 695	24 535 305
	Colectarea, tratarea si distrugerea deseurilor	74.02.05.02	0	0	0	0	0	0	0
	Canalizarea si tratarea apelor reziduale	74.02.06	0	7 846 000	7 846 000	7 846 000	7 846 000	2 144 984	5 701 016
									0
	Partea a V-a ACTIUNI ECONOMICE (cod 80.02+81.02+83.02+84.02+87.02)	79.02	0	56 347 000	53 776 000	53 776 000	53 776 000	18 499 829	35 276 171
	Actiuni generale economice, comerciale si de munca (cod 80.02.01)	80.02	0	0	0	0	0	0	0
	<i>Din total capitol:</i>								0
	Actiuni generale economice si comerciale (cod	80.02.01	0	0	0	0	0	0	0
	Prevenire si combatere inundatii si gheturi	80.02.01.06	0	0	0	0	0	0	0
	Stimulare întreprinderi mici si mijlocii	80.02.01.09	0	0	0	0	0	0	0
	Programe de dezvoltare regionala si sociala	80.02.01.10	0	0	0	0	0	0	0
	Alte cheltuieli pentru actiuni generale economice si comerciale	80.02.01.30	0	0	0	0	0	0	0
									0
	Combustibili si energie (cod 81.02.06+81.02.07+81.02.50)	81.02	0	0	0	0	0	0	0
	<i>Din total capitol:</i>								0
	Energie termica	81.02.06	0	0	0	0	0	0	0
	Alti combustibili	81.02.07	0	0	0	0	0	0	0
	Alte cheltuieli privind combustibili si energia	81.02.50	0	0	0	0	0	0	0
									0
	Agricultura, silvicultura, piscicultura si vanatoare (cod 83.02.03)	83.02	0	0	0	0	0	0	0
	<i>Din total capitol:</i>								0

Agricultura (cod 83.02.03.03+83.02.03.07+83.02.03.30)		83.02.03	0	0	0	0	0	0	0
	Protecția plantelor și carantină fitosanitară	83.02.03.03	0	0	0	0	0	0	0
	Camere agricole	83.02.03.07	0	0	0	0	0	0	0
	Alte cheltuieli în domeniul agriculturii	83.02.03.30	0	0	0	0	0	0	0
Transporturi (cod 84.02.03+84.02.06+84.02.50)		84.02	0	56 347 000	53 776 000	53 776 000	53 776 000	18 499 829	35 276 171
<i>Din total capitol:</i>									0
	Transport rutier (cod 84.02.03.01 la 84.02.03.03)	84.02.03	0	56 347 000	53 776 000	53 776 000	53 776 000	18 499 829	35 276 171
	Drumuri și poduri	84.02.03.01	0	0	0	0	0	0	0
	Transport în comun	84.02.03.02	0	0	0	0	0	0	0
	Strazi	84.02.03.03	0	56 347 000	53 776 000	53 776 000	53 776 000	18 499 829	35 276 171
	Transport aerian (cod 84.02.06.02)	84.02.06	0	0	0	0	0	0	0
	Aviația civilă	84.02.06.02	0	0	0	0	0	0	0
	Alte cheltuieli în domeniul transporturilor	84.02.50	0	0	0	0	0	0	0
Alte acțiuni economice (cod 87.02.01+87.02.03 la 87.02.05+87.02.50)		87.02	0	0	0	0	0	0	0
<i>Din total capitol:</i>									0
	Fondul Român de Dezvoltare Socială	87.02.01	0	0	0	0	0	0	0
	Zone libere	87.02.03	0	0	0	0	0	0	0
	Turism	87.02.04	0	0	0	0	0	0	0
	Proiecte de dezvoltare multifuncționale	87.02.05	0	0	0	0	0	0	0
	Alte acțiuni economice	87.02.50	0	0	0	0	0	0	0
VII. REZERVE, EXCEDENT / DEFICIT		96.02							0
REZERVE		97.02							0
EXCEDENT (+) (cod 00.01-49.02)		98.02							0
DEFICIT ¹⁾ (-) (49.02-cod 00.01)		99.02							0
BUGETUL LOCAL PE SECȚIUNI DETALIAT LA CHELTUIELI PE CAPITOLE, SUBCAPITOLE ȘI PARAGRAFE PE ANUL 2015									
CHELTUIELILE SECȚIUNII DE FUNCȚIONARE (cod 50.02+59.02+63.02+69.02+79.02)									
		49.02	0	809 936 000	713 079 000	713 079 000	713 079 000	532 029 269	181 049 731
<i>Partea I-a SERVICII PUBLICE GENERALE (cod 51.02+54.02+55.02+56.02)</i>									
Autorități publice și acțiuni externe (cod 51.02.01)		51.02	0	104 145 000	93 348 000	93 348 000	93 348 000	77 822 709	15 525 291
<i>Din total capitol:</i>				79 748 000	70 764 000	70 764 000	70 764 000	59 237 623	11 526 377
	Autorități executive și legislative (cod 51.02.01.03)	51.02.01	0	79 748 000	70 764 000	70 764 000	70 764 000	59 237 623	11 526 377
	Autorități executive	51.02.01.03		79 748 000	70 764 000	70 764 000	70 764 000	59 237 623	11 526 377
Alte servicii publice generale (cod 54.02.05 la 54.02.07+54.02.10+54.02.50)		54.02	0	5 590 000	4 769 000	4 769 000	4 769 000	3 523 347	1 245 653
<i>Din total capitol:</i>									
	Fond de rezerva bugetară la dispoziția autorităților locale	54.02.05		0	0	0	0	0	0
	Fond pentru garantarea împrumuturilor externe, contractate/garantate de stat	54.02.06							0
	Fond pentru garantarea împrumuturilor externe, contractate/garantate de administrațiile publice	54.02.07							0
	Servicii publice comunitare de evidență a persoanelor	54.02.10		4 090 000	3 269 000	3 269 000	3 269 000	3 523 347	-254 347
	Alte servicii publice generale	54.02.50		1 500 000	1 500 000	1 500 000	1 500 000		1 500 000
Tranzacții privind datoria publică și împrumuturi		55.02		18 807 000	17 815 000	17 815 000	17 815 000	15 061 739	2 753 261

Transferuri cu caracter general între diferite nivele ale administrației		56.02	0	0	0	0	0	0	0
<i>Din total capitol:</i>									
	Transferuri din bugetele consiliilor județene pentru finanțarea centrelor de zi pentru protecția	56.02.06							0
	Transferuri din bugetele locale pentru instituțiile de asistență socială pentru persoanele cu	56.02.07							0
	Transferuri din bugetele locale către bugetul fondului de asigurări sociale de sănătate	56.02.09							0
Partea a II-a APARARE, ORDINE PUBLICA SI SIGURANTA NATIONALA (cod 60.02+61.02)		59.02	0	28 791 000	26 790 000	26 790 000	26 790 000	17 616 676	9 173 324
Aparare (cod 60.02.02)		60.02	0	523 000	435 000	435 000	435 000	366 676	68 324
<i>Din total capitol:</i>									
	Aparare națională	60.02.02		523 000	435 000	435 000	435 000	366 676	68 324
Ordine publică și siguranță națională (cod 61.02.03+61.02.05+61.02.50)		61.02	0	28 268 000	26 355 000	26 355 000	26 355 000	17 250 000	9 105 000
<i>Din total capitol:</i>									
	Ordine publică (cod 61.02.03.04)	61.02.03	0	28 258 000	26 349 000	26 349 000	26 349 000	17 250 000	9 099 000
	Politie comunitara	61.02.03.04		28 258 000	26 349 000	26 349 000	26 349 000	17 250 000	9 099 000
	Protectie civila și protecția contra incendiilor (protecție civilă nonmilitară)	61.02.05		10 000	6 000	6 000	6 000		6 000
	Alte cheltuieli în domeniul ordinii publice și siguranței naționale	61.02.50							0
Partea a III-a CHELTUIELI SOCIAL-CULTURALE (cod 65.02+66.02+67.02+68.02)		63.02	0	466 090 000	417 796 000	417 796 000	417 796 000	298 907 871	118 888 129
Învățământ (cod 65.02.03 la 65.02.05+65.02.07+65.02.11+65.02.50)		65.02	0	236 611 000	209 797 000	209 797 000	209 797 000	140 334 914	69 462 086
<i>Din total capitol:</i>									
	Învățământ prescolar și primar (cod 65.02.03.01+65.02.03.02)	65.02.03	0	108 072 000	95 998 000	95 998 000	95 998 000	47 294 914	48 703 086
	Învățământ prescolar	65.02.03.01		57 315 000	49 520 000	49 520 000	49 520 000	26 898 794	22 621 206
	Învățământ primar	65.02.03.02		50 757 000	46 478 000	46 478 000	46 478 000	20 396 120	26 081 880
	Învățământ secundar (cod 65.02.04.01 la 65.02.04.03)	65.02.04	0	118 121 000	105 410 000	105 410 000	105 410 000	87 495 000	17 915 000
	Învățământ secundar inferior	65.02.04.01		51 793 000	47 913 000	47 913 000	47 913 000	41 578 000	6 335 000
	Învățământ secundar superior	65.02.04.02		65 558 000	56 926 000	56 926 000	56 926 000	45 917 000	11 009 000
	Învățământ profesional	65.02.04.03		770 000	571 000	571 000	571 000		571 000
	Învățământ postliceal	65.02.05		1 727 000	1 470 000	1 470 000	1 470 000	967 000	503 000
	Învățământ nedefinit prin nivel (cod 65.02.07.04)	65.02.07	0	8 683 000	6 911 000	6 911 000	6 911 000	4 578 000	2 333 000
	Învățământ special	65.02.07.04		8 683 000	6 911 000	6 911 000	6 911 000	4 578 000	2 333 000
	Servicii auxiliare pentru educație (cod 65.02.11.03+65.02.11.30)	65.02.11	0	0	0	0	0	0	0
	Internate și cantine pentru elevi	65.02.11.03							0
	Alte servicii auxiliare	65.02.11.30							0
	Alte cheltuieli în domeniul învățământului	65.02.50		8 000	8 000	8 000	8 000		8 000
Sanătate (cod 66.02.06+66.02.08+66.02.50)		66.02	0	0	0	0	0	0	0
<i>Din total capitol:</i>									
	Servicii medicale în unități sanitare cu paturi (cod 66.02.06.01+66.02.06.03)	66.02.06	0	0	0	0	0	0	0
	Spitale generale	66.02.06.01							0
	Unități medico-sociale	66.02.06.03							0
	Servicii de sanătate publică	66.02.08							0
	Alte cheltuieli în domeniul sănătății (cod 66.02.50.50)	66.02.50	0	0	0	0	0	0	0
	Alte instituții și acțiuni sanitare	66.02.50.50							0
Cultura, recreere și religie (cod 67.02.03+67.02.05+67.02.06+67.02.50)		67.02	0	56 366 000	40 279 000	40 279 000	40 279 000	28 582 523	11 696 477
<i>Din total capitol:</i>									
	Servicii culturale (cod 67.02.03.02 la 67.02.03.08+67.02.03.12+67.02.03.30)	67.02.03	0	0	0	0	0	0	0

	Biblioteci publice comunale, orasenesti, municipale	67.02.03.02								0
	Muzee	67.02.03.03								0
	Institutii publice de spectacole si concerte	67.02.03.04								0
	Scoli populare de arta si meserii	67.02.03.05								0
	Case de cultura	67.02.03.06								0
	Camine culturale	67.02.03.07								0
	Centre pentru conservarea si promovarea culturii traditionale	67.02.03.08								0
	Consolidarea si restaurarea monumentelor istorice	67.02.03.12								0
	Alte servicii culturale	67.02.03.30								0
	Servicii recreative si sportive (cod 67.02.05.01 la 67.02.05.03)	67.02.05	0	47 058 000	33 476 000	33 476 000	33 476 000	23 469 023	10 006 977	
	Sport	67.02.05.01								0
	Tineret	67.02.05.02					0	0	0	0
	Intretinere gradini publice, parcuri, zone verzi, baze sportive si de agrement	67.02.05.03		47 058 000	33 476 000	33 476 000	33 476 000	23 469 023	10 006 977	
	Servicii religioase	67.02.06		1 000 000	1 000 000	1 000 000	1 000 000	1 000 000	0	
	Alte servicii in domeniile culturii, recreerii si religiei	67.02.50		8 308 000	5 803 000	5 803 000	5 803 000	4 113 500	1 689 500	
	Asigurari si asistenta sociala	68.02	0	173 113 000	167 720 000	167 720 000	167 720 000	129 990 434	37 729 566	
	<i>Din total capitol:</i>									
	Asistenta acordata persoanelor in varsta	68.02.04		13 721 000	13 242 000	13 242 000	13 242 000	8 364 835	4 877 165	
	Asistenta sociala in caz de boli si invaliditati (cod 68.02.05.02)	68.02.05	0	66 174 000	65 574 000	65 574 000	65 574 000	56 165 599	9 408 401	
	Asistenta sociala in caz de invaliditate	68.02.05.02		66 174 000	65 574 000	65 574 000	65 574 000	56 165 599	9 408 401	
	Asistenta sociala pentru familie si copii	68.02.06		27 281 000	26 966 000	26 966 000	26 966 000	17 980 000	8 986 000	
	Ajutoare pentru locuinte	68.02.10							0	
	Crese	68.02.11		15 051 000	15 051 000	15 051 000	15 051 000	10 780 000	4 271 000	
	Unitati de asistentă medico-sociale	68.02.12							0	
	Prevenirea excluderii sociale (cod 68.02.15.01+68.02.15.02)	68.02.15	0	2 800 000	2 800 000	2 800 000	2 800 000	1 700 000	1 100 000	
	Ajutor social	68.02.15.01		2 800 000	2 800 000	2 800 000	2 800 000	1 700 000	1 100 000	
	Cantine de ajutor social	68.02.15.02							0	
	Alte cheltuieli in domeniul asigurarilor si asistentei sociale	68.02.50		48 086 000	44 087 000	44 087 000	44 087 000	35 000 000	9 087 000	
	Partea a IV-a SERVICII SI DEZVOLTARE PUBLICA, LOCUINTE, MEDIU SI APE (cod 70.02+74.02)	69.02	0	199 637 000	166 323 000	166 323 000	166 323 000	137 682 013	28 640 987	
	Locuinte, servicii si dezvoltare publica (cod 70.02.03+70.02.05 la 70.02.07+70.02.50)	70.02	0	118 637 000	97 473 000	97 473 000	97 473 000	88 463 296	9 009 704	
	<i>Din total capitol:</i>									
	Locuinte (cod 70.02.03.01+70.02.03.30)	70.02.03	0	0	0	0	0	0	0	
	Dezvoltarea sistemului de locuinte	70.02.03.01			0	0			0	
	Alte cheltuieli in domeniul locuintelor	70.02.03.30					0	0	0	
	Alimentare cu apa si amenajari hidrotehnice (cod 70.02.05.01+70.02.05.02)	70.02.05	0	0	0	0	0	0	0	
	Alimentare cu apa	70.02.05.01							0	
	Amenajari hidrotehnice	70.02.05.02							0	
	Iluminat public si electrificari rurale	70.02.06							0	
	Alimentare cu gaze naturale in localitati	70.02.07							0	
	Alte servicii in domeniile locuintelor, serviciilor si dezvoltarii comunale	70.02.50		118 637 000	97 473 000	97 473 000	97 473 000	88 463 296	9 009 704	
	Protectia mediului (cod 74.02.03+74.02.05+74.02.06)	74.02	0	81 000 000	68 850 000	68 850 000	68 850 000	44 314 695	24 535 305	
	<i>Din total capitol:</i>									
	Reducerea si controlul poluarii	74.02.03							0	
	Salubritate si gestiunea deseurilor (cod 74.02.05.01+74.02.05.02)	74.02.05	0	81 000 000	68 850 000	68 850 000	68 850 000	44 314 695	24 535 305	

	Salubritate	74.02.05.01		81 000 000	850 000	68 850 000	68 850 000	44 314 695	24 535 305
	Colectarea, tratarea si distrugerea deseurilor	74.02.05.02							0
	Canalizarea si tratarea apelor reziduale	74.02.06				0	0		0
Partea a V-a ACTIUNI ECONOMICE (cod 80.02+81.02+83.02+84.02+87.02)		79.02	0	11 273 000	8 822 000	8 822 000	8 822 000		8 822 000
Actiuni generale economice, comerciale si de munca (cod 80.02.01)		80.02	0	0	0	0	0	0	0
<i>Din total capitol:</i>									
	Actiuni generale economice si comerciale (cod	80.02.01	0	0	0	0	0	0	0
	Prevenire si combatere inundatii si gheturi	80.02.01.06							0
	Stimulare intreprinderi mici si mijlocii	80.02.01.09							0
	Programe de dezvoltare regionala si sociala	80.02.01.10							0
	Alte cheltuieli pentru actiuni generale economice si comerciale	80.02.01.30							0
Combustibili si energie (cod 81.02.06+81.02.07+81.02.50)		81.02	0	0	0	0	0	0	0
<i>Din total capitol:</i>									
	Energie termica	81.02.06							0
	Alti combustibili	81.02.07							0
	Alte cheltuieli privind combustibili si energia	81.02.50							0
Agricultura, silvicultura, piscicultura si vanatoare (cod 83.02.03)		83.02	0	0	0	0	0	0	0
<i>Din total capitol:</i>									
	Agricultura (cod 83.02.03.03+83.02.03.07+83.02.03.30)	83.02.03	0	0	0	0	0	0	0
	Protectia plantelor si carantina fitosanitara	83.02.03.03							0
	Camere agricole	83.02.03.07							0
	Alte cheltuieli in domeniul agriculturii	83.02.03.30							0
Transporturi (cod 84.02.03+84.02.06+84.02.50)		84.02	0	11 273 000	8 822 000	8 822 000	8 822 000	4 904 022	3 917 978
<i>Din total capitol:</i>									
	Transport rutier (cod 84.02.03.01 la 84.02.03.03)	84.02.03	0	11 273 000	8 822 000	8 822 000	8 822 000	4 904 022	3 917 978
	Drumuri si poduri	84.02.03.01							0
	Transport in comun	84.02.03.02							0
	Strazi	84.02.03.03		11 273 000	8 822 000	8 822 000	8 822 000	4 904 022	3 917 978
	Transport aerian (cod 84.02.06.02)	84.02.06	0	0	0	0	0	0	0
	Aviatiia civila	84.02.06.02							0
	Alte cheltuieli in domeniul transporturilor	84.02.50							0
Alte actiuni economice (cod 87.02.01+87.02.03 la 87.02.05+87.02.50)		87.02	0	0	0	0	0	0	0
<i>Din total capitol:</i>									
	Fondul Român de Dezvoltare Sociala	87.02.01							0
	Zone libere	87.02.03							0
	Turism	87.02.04							0
	Proiecte de dezvoltare multifunctionale	87.02.05							0
	Alte actiuni economice	87.02.50		0	0	0			0
VII. REZERVE, EXCEDENT / DEFICIT		96.02							
REZERVE		97.02							
EXCEDENT (+) (cod 00.01-49.02)		98.02		-31 683 000	-91 705 540			28 942 498	
DEFICIT ¹⁾ (-) (cod 00.01-49.02)		99.02							
CHELTUIELILE SECȚIUNII DE DEZVOLTARE (cod 50.02+59.02+63.02+69.02+79.02)		49.02	0	134 451 000	132 976 000	132 976 000	132 976 000	42 741 949	90 234 051

136

Partea I-a SERVICII PUBLICE GENERALE (cod 51.02+54.02)		50.02	0	19 292 000	18 807 000	18 807 000	18 807 000	11 660 250	7 146 750
Autoritati publice si actiuni externe (cod 51.02.01)		51.02	0	19 292 000	18 807 000	18 807 000	18 807 000	11 660 250	7 146 750
<i>Din total capitol:</i>									
Autoritati executive si legislative (cod 51.02.01.03)		51.02.01	0	19 292 000	18 807 000	18 807 000	18 807 000	11 660 250	7 146 750
Autorități executive		51.02.01.03		19 292 000	18 807 000	18 807 000	18 807 000	11 660 250	7 146 750
Alte servicii publice generale (cod 54.02.05 la 54.02.07+54.02.10+54.02.50)		54.02	0	0	0	0	0	0	0
<i>Din total capitol:</i>									
Fond de rezerva bugetara la dispozitia autoritatilor locale		54.02.05							0
Fond pentru garantarea împrumuturilor externe, contractate/garantate de stat		54.02.06							0
Fond pentru garantarea împrumuturilor externe, contractate/garantate de administrațiile publice		54.02.07							0
Servicii publice comunitare de evidență a persoanelor		54.02.10							0
Alte servicii publice generale		54.02.50							0
Partea a II-a APARARE, ORDINE PUBLICA SI SIGURANTA NATIONALA (cod 60.02+61.02)		59.02	0	65 000	65 000	65 000	65 000	58 185	6 815
Aparare (cod 60.02.02)		60.02	0	65 000	65 000	65 000	65 000	58 185	6 815
<i>Din total capitol:</i>									
Aparare nationala		60.02.02		65 000	65 000	65 000	65 000	58 185	6 815
Ordine publica si siguranta nationala (cod 61.02.03+61.02.05+61.02.50)		61.02	0	0	0	0	0	0	0
<i>Din total capitol:</i>									
Ordine publica (cod 61.02.03.04)		61.02.03	0	0	0	0	0	0	0
Politie comunitara		61.02.03.04							0
Protectie civila și protecția contra incendiilor (protecție civilă nonmilitară)		61.02.05				0	0		0
Alte cheltuieli în domeniul ordinii publice și siguranței naționale		61.02.50							0
Partea a III-a CHELTUIELI SOCIAL-CULTURALE (cod 65.02+66.02+67.02+68.02)		63.02	0	43 640 000	42 770 000	42 770 000	42 770 000	14 815 831	27 954 169
Invatamant (cod 65.02.03 la 65.02.05+65.02.07+65.02.11+65.02.50)		65.02	0	5 579 000	5 579 000	5 579 000	5 579 000	1 391 140	4 187 860
<i>Din total capitol:</i>									
Învatamânt prescolar si primar (cod 65.02.03.01+65.02.03.02)		65.02.03	0	2 610 000	2 610 000	2 610 000	2 610 000	0	2 610 000
Învatamânt prescolar		65.02.03.01		1 383 000	1 383 000	1 383 000	1 383 000		1 383 000
Învatamânt primar		65.02.03.02		1 227 000	1 227 000	1 227 000	1 227 000		1 227 000
Învatamânt secundar (cod 65.02.04.01 la 65.02.04.03)		65.02.04	0	2 903 000	2 903 000	2 903 000	2 903 000	1 391 140	1 511 860
Învatamânt secundar inferior		65.02.04.01		493 000	493 000	493 000	493 000		493 000
Învatamânt secundar superior		65.02.04.02		2 410 000	2 410 000	2 410 000	2 410 000	1 391 140	1 018 860
Invatamant profesional		65.02.04.03							0
Învatamânt postliceal		65.02.05		2 000	2 000	2 000	2 000		2 000
Învatamânt nedefinibil prin nivel (cod 65.02.07.04)		65.02.07	0	64 000	64 000	64 000	64 000	0	64 000
Învatamânt special		65.02.07.04		64 000	64 000	64 000	64 000		64 000
Servicii auxiliare pentru educatie (cod 65.02.11.03+65.02.11.30)		65.02.11	0	0	0	0	0	0	0
Internate si cantine pentru elevi		65.02.11.03							0
Alte servicii auxiliare		65.02.11.30							0
Alte cheltuieli în domeniul învățământului		65.02.50							0
Sanatate (cod 66.02.06+66.02.08+66.02.50)		66.02	0	0	0	0	0	0	0


<i>Din total capitol:</i>									
Servicii medicale in unitati sanitare cu paturi (cod 66.02.06.01+66.02.06.03)		66.02.06	0	0	0	0	0	0	0
	Spitale generale	66.02.06.01							0
	Unitati medico-sociale	66.02.06.03							0
Servicii de sanatate publica		66.02.08							0
Alte cheltuieli in domeniul sanatatii (cod 66.02.50.50)		66.02.50	0	0	0	0	0	0	0
	Alte institutii si actiuni sanitare	66.02.50.50							0
Cultura, recreere si religie (cod 67.02.03+67.02.05+67.02.06+67.02.50)		67.02	0	33 322 000	32 572 000	32 572 000	32 572 000	11 440 575	21 131 425
<i>Din total capitol:</i>									
Servicii culturale (cod 67.02.03.02 la 67.02.03.08+67.02.03.12+67.02.03.30)		67.02.03	0	0	0	0	0	0	0
	Biblioteci publice comunale, orasenesti, municipale	67.02.03.02							0
	Muzee	67.02.03.03							0
	Institutii publice de spectacole si concerte	67.02.03.04							0
	Scoli populare de arta si meserii	67.02.03.05							0
	Case de cultura	67.02.03.06							0
	Camine culturale	67.02.03.07							0
	Centre pentru conservarea si promovarea culturii traditionale	67.02.03.08							0
	Consolidarea si restaurarea monumentelor istorice	67.02.03.12							0
	Alte servicii culturale	67.02.03.30				0			0
Servicii recreative si sportive (cod 67.02.05.01 la 67.02.05.03)		67.02.05	0	33 322 000	32 572 000	32 572 000	32 572 000	11 440 575	21 131 425
	Sport	67.02.05.01							0
	Tineret	67.02.05.02							0
	Intretinere gradini publice, parcuri, zone verzi, baze sportive si de agrement	67.02.05.03		33 322 000	32 572 000	32 572 000	32 572 000	11 440 575	21 131 425
Servicii religioase		67.02.06							0
Alte servicii in domeniile culturii, recreerii si religiei		67.02.50				0	0		0
Asigurari si asistenta sociala		68.02	0	4 739 000	4 619 000	4 619 000	4 619 000	1 984 116	2 634 884
<i>Din total capitol:</i>									
Asistenta acordata persoanelor in varsta		68.02.04		485 000	465 000	465 000	465 000		465 000
Asistenta sociala in caz de boli si invaliditati (cod 68.02.05.02)		68.02.05	0	0	0	0	0	0	0
	Asistenta sociala in caz de invaliditate	68.02.05.02							0
Asistenta sociala pentru familie si copii		68.02.06		572 000	472 000	472 000	472 000	95 115	376 885
Ajutoare pentru locuinte		68.02.10							0
Crese		68.02.11		769 000	769 000	769 000	769 000		769 000
Unitati de asistenta medico-sociale		68.02.12							0
Prevenirea excluderii sociale (cod 68.02.15.01+68.02.15.02)		68.02.15	0	0	0	0	0	0	0
	Ajutor social	68.02.15.01							0
	Cantine de ajutor social	68.02.15.02							0
Alte cheltuieli in domeniul asigurarilor si asistentei sociale		68.02.50		2 913 000	2 913 000	2 913 000	2 913 000	1 889 001	1 023 999
Partea a IV-a SERVICII SI DEZVOLTARE PUBLICA, LOCUINTE, MEDIU SI APE <i>(cod 70.02+74.02)</i>		69.02	0	26 380 000	26 380 000	26 380 000	26 380 000	2 611 876	23 768 124
Locuinte, servicii si dezvoltare publica (cod 70.02.03+70.02.05 la 70.02.07+70.02.50)		70.02	0	18 534 000	18 534 000	18 534 000	18 534 000	466 892	18 067 108
<i>Din total capitol:</i>									
Locuinte (cod 70.02.03.01+70.02.03.30)		70.02.03	0	14 150 000	14 150 000	14 150 000	14 150 000	0	14 150 000
	Dezvoltarea sistemului de locuinte	70.02.03.01			0	0			0
	Alte cheltuieli in domeniul locuintelor	70.02.03.30		14 150 000	14 150 000	14 150 000	14 150 000		14 150 000

Alimentare cu apa si amenajari hidrotehnice (cod 70.02.05.01+70.02.05.02)	70.02.05	0	182 000	182 000	182 000	182 000	125 309	56 691
Alimentare cu apa	70.02.05.01		182 000	182 000	182 000	182 000	125 309	56 691
Amenajari hidrotehnice	70.02.05.02							0
Iluminat public si electrificari rurale	70.02.06				0	0		0
Alimentare cu gaze naturale in localitati	70.02.07							0
Alte servicii in domeniile locuintelor, serviciilor si dezvoltarii comunale	70.02.50		4 202 000	4 202 000	4 202 000	4 202 000	341 583	3 860 417
Protectia mediului (cod 74.02.03+74.02.05+74.02.06)	74.02	0	7 846 000	7 846 000	7 846 000	7 846 000	2 144 984	5 701 016
<i>Din total capitol:</i>								
Reducerea si controlul poluarii	74.02.03							0
Salubritate si gestiunea deseurilor (cod 74.02.05.01+74.02.05.02)	74.02.05	0	0	0	0	0	0	0
Salubritate	74.02.05.01							0
Colectarea, tratarea si distrugerea deseurilor	74.02.05.02							0
Canalizarea si tratarea apelor reziduale	74.02.06		7 846 000	7 846 000	7 846 000	7 846 000	2 144 984	5 701 016
Partea a V-a ACTIUNI ECONOMICE (cod 80.02+81.02+83.02+84.02+87.02)	79.02	0	45 074 000	44 954 000	44 954 000	44 954 000	13 595 807	31 358 193
Actiuni generale economice, comerciale si de munca (cod 80.02.01)	80.02	0	0	0	0	0	0	0
<i>Din total capitol:</i>								
Actiuni generale economice si comerciale (cod 80.02.01)	80.02.01	0	0	0	0	0	0	0
Prevenire si combatere inundatii si gheturi	80.02.01.06							0
Stimulare intreprinderi mici si mijlocii	80.02.01.09							0
Programe de dezvoltare regionala si sociala	80.02.01.10							0
Alte cheltuieli pentru actiuni generale economice si comerciale	80.02.01.30							0
Combustibili si energie (cod 81.02.06+81.02.07+81.02.50)	81.02	0	0	0	0	0	0	0
<i>Din total capitol:</i>								
Energie termica	81.02.06							0
Alti combustibili	81.02.07							0
Alte cheltuieli privind combustibili si energia	81.02.50							0
Agricultura, silvicultura, piscicultura si vanatoare (cod 83.02.03)	83.02	0	0	0	0	0	0	0
<i>Din total capitol:</i>								
Agricultura (cod 83.02.03.03+83.02.03.07+83.02.03.30)	83.02.03	0	0	0	0	0	0	0
Protectia plantelor si carantina fitosanitara	83.02.03.03							0
Camere agricole	83.02.03.07							0
Alte cheltuieli in domeniul agriculturii	83.02.03.30							0
Transporturi (cod 84.02.03+84.02.06+84.02.50)	84.02	0	45 074 000	44 954 000	44 954 000	44 954 000	13 595 807	31 358 193
<i>Din total capitol:</i>								
Transport rutier (cod 84.02.03.01 la 84.02.03.03)	84.02.03	0	45 074 000	44 954 000	44 954 000	44 954 000	13 595 807	31 358 193
Drumuri si poduri	84.02.03.01							0
Transport in comun	84.02.03.02							0
Strazi	84.02.03.03		45 074 000	44 954 000	44 954 000	44 954 000	13 595 807	31 358 193
Transport aerian (cod 84.02.06.02)	84.02.06	0	0	0	0	0	0	0
Aviata civila	84.02.06.02							0
Alte cheltuieli in domeniul transporturilor	84.02.50							0
Alte actiuni economice (cod 87.02.01+87.02.03 la 87.02.05+87.02.50)	87.02	0	0	0	0	0	0	0
<i>Din total capitol:</i>								

Fondul Român de Dezvoltare Sociala	87.02.01								0
Zone libere	87.02.03								0
Turism	87.02.04								0
Proiecte de dezvoltare multifunctionale	87.02.05								0
Alte actiuni economice	87.02.50								0
VII. REZERVE, EXCEDENT / DEFICIT	96.02								
REZERVE	97.02								
EXCEDENT (+) (cod 00.01-49.02)	98.02		23 710 000	20 444 000				129 988	
DEFICIT ¹⁾ (-) (cod 00.01-49.02)	99.02								

¹⁾ finantat din excedentul anilor precedenti

NOTA: - Fiecare capitol, subcapitol și paragraf de cheltuieli se detaliază în mod corespunzător, conform clasificăției economice.



PREȘEDINTE DE ȘEDINȚĂ,

TRAIAN ~~PRANA~~  

Municipiul București
CONSILIUL LOCAL
SECTOR 6

**CONTUL DE EXECUTIE AL BUGETULUI FONDURILOR EXTERNE NERAMBURSABILE - VENITURI
LA DATA DE 30.09.2016**

DENUMIREA INDICATORILOR	Cod indicator	Prevederi bugetare aprobate la finele perioadei	Prevederi bugetare trimestriale cumulate	Drepturi constatate			Încasări	Stingeri pe alte cai decat incasari	Drepturi constatate de incasat
				Total, din care:	din anii precedenti	din anul curent			
A	B	1	2	3=4+5	4	5	6	7	8=3-6-7
TOTAL VENITURI (cod 00.02+00.17+45.08)	00.01	294 000	256 000	214 918	0	214 918	209 337	0	5 581
I. VENITURI CURENTE (cod 00.12)	00.02	0	0	0	0	0	0	0	0
C. VENITURI NEFISCALE (cod 00.13+00.14)	00.12	0	0	0	0	0	0	0	0
C1. VENITURI DIN PROPRIETATE (cod 31.08)	00.13	0	0	0	0	0	0	0	0
Venituri din dobanzi (cod 31.08.03)	31.08	0	0	0	0	0	0	0	0
Alte venituri din dobanzi	31.08.03	0							
C2. VANZARI DE BUNURI SI SERVICII (cod 36.08+37.08)	00.14	0	0	0	0	0	0	0	0
Diverse venituri (cod 36.08.50)	36.08	0	0	0	0	0	0	0	0
Alte venituri	36.08.50	0							
Transferuri voluntare, altele decat subvențiile (cod 37.08)	37.08	0	0	0	0	0	0	0	0
Donații și sponsorizări	37.08.01	0							
Alte transferuri voluntare	37.08.50								
IV. SUBVENȚII (cod 00.18+44.08)	00.17	45 000	39 000	32 227	0	32 227	31 389	0	838
Subvenții de la alte nivele ale administrației publice (cod 42.08)	00.18	45 000	39 000	32 227	0	32 227	31 389	0	838
Subvenții de la bugetul de stat (cod 42.08.60)	42.08	45 000	39 000	32 227	0	32 227	31 389	0	838
Cofinanțare publică acordată în cadrul mecanismului SEE	42.08.60	45 000	39 000	32 227		32 227	31 389		838
Donații din strainatate (cod 44.08.01 la 44.08.03)	44.08	0	0	0	0	0			0
De la guverne străine	44.08.01								0
De la alte administrații	44.08.02								0
Sume primite de la UE/alți donatori în contul plăților efectuate și prefinanțări (cod 45.08.17)	45.08	249 000	217 000	182 691	0	182 691	177 948	0	4 743
Mecanismul financiar SEE (cod 45.08.17.03)	45.08.17	249 000	217 000	182 691	0	182 691	177 948	0	4 743
Prefinanțare	45.08.17.03	249 000	217 000	182 691		182 691	177 948		4 743

ORDONATOR PRINCIPAL DE CREDITE

PRIMAR

SECTORUL 6 AL MUNICIPIULUI BUCUREȘTI

PREȘEDINTE DE ȘEDINȚĂ

TRAIAN PANDĂ

Municipiul București
CONSILIUL LOCAL
SECTOR 6

Formular: 11/04

CONTUL DE EXECUTIE AL BUGETULUI FONDURILOR EXTERNE NERAMBURSABILE - CHELTUIELI
la data de 30.09.2016

DENUMIREA INDICATORILOR	Cod indicator	Credite de angajament	Credite		Angajamente bugetare	Angajamente legale	Plati efectuate	Angajamente legale de platit
			aprobate la finele perioadei de raportare	trimestriale cumulate				
A	B	1	2	3	4	5	6	7=5-6
TOTAL CHELTUIELI	49.08	0	294 000	256 000	256 000	256 000	118 225	137 775
Partea I-a SERVICII PUBLICE GENERALE (cod 51.08+54.08)	50.08	0	0	0	0	0	0	0
Autoritati publice si actiuni externe (cod 51.08.01)	51.08	0	0	0	0	0	0	0
<i>Din total capitol:</i>								
Autoritati executive si legislative (cod 51.08.01.03)	51.08.01	0	0	0	0	0	0	0
Autorități executive	51.08.01.03				0	0		0
		0						0
Alte servicii publice generale (cod 54.08.10)	54.08	0	0	0	0	0	0	0
<i>Din total capitol:</i>								
Servicii publice comunitare de evidenta a persoanelor	54.08.10	0						0
		0						0
Partea a II-a APARARE, ORDINE PUBLICA SI SIGURANTA	59.08	0		0	0	0	0	0
Aparare (cod 60.08.02)	60.08	0		0	0	0	0	0
<i>Din total capitol:</i>								
Aparare nationala	60.08.02	0						0
		0						0
Ordine publica si siguranta nationala (cod 61.08.03+61.08.50)	61.08	0		0	0	0	0	0
<i>Din total capitol:</i>								
Ordine publica (cod 61.08.03.04)	61.08.03	0		0	0	0	0	0
Politie comunitara	61.08.03.04	0						0
Alte cheltuieli in domeniul ordinii publice si sigurantei nationale	61.08.50	0						0
		0						0
Partea a III-a CHELTUIELI SOCIAL-CULTURALE	63.08	0	294 000	256 000	256 000	256 000	118 225	137 775
Invatamant (cod 65.08.03 la 65.08.05+65.08.07+65.08.11+65.08.50)	65.08	0	0	0	0	0	0	0
<i>Din total capitol:</i>								
Învatamânt prescolar si primar (cod 65.08.03.01+65.08.03.02)	65.08.03	0	0	0	0	0	0	0
Învatamânt prescolar	65.08.03.01				0	0		0
Învatamânt primar	65.08.03.02	0						0
Învatamânt secundar (cod 65.08.04.01 la 65.08.04.03)	65.08.04	0	0	0	0	0	0	0
Învatamânt secundar inferior	65.08.04.01	-	0					0
Învatamânt secundar superior	65.08.04.02				0	0		0


DENUMIREA INDICATORILOR		Cod indicator	Credite de angajament	aprobate la finele perioadei de raportare	trimestrale cumulate	Angajamente bugetare	Angajamente legale	Plati efectuate	Angajamente legale de platit
A		B	1	2	3	4	5	6	7=5-6
	Învatamant profesional	65.08.04.03	0						0
	Învatamânt postliceal	65.08.05	0						0
	Învatamânt nedefinibil prin nivel (cod 65.08.07.04)	65.08.07	0						0
	Învatamânt special	65.08.07.04	0		0	0	0	0	0
	Servicii auxiliare pentru educatie (cod 65.08.11.03+65.08.11.30)	65.08.11	0		0	0	0	0	0
	Internate si cantine pentru elevi	65.08.11.03	0						0
	Alte servicii auxiliare	65.08.11.30	0						0
	Alte cheltuieli in domeniul invatamantului	65.08.50	0						0
	Sanatate (cod 66.08.06+66.08.50)	66.08	0		0	0	0	0	0
	<i>Din total capitol:</i>		0						0
	Servicii medicale in unitati sanitare cu paturi (cod 66.08.06.01)	66.08.06	0		0	0	0	0	0
	Spitale generale	66.08.06.01	0						0
	Alte cheltuieli in domeniu sanatatii (cod 66.08.50.50)	66.08.50	0		0	0	0	0	0
	Alte institutii si actiuni sanitare	66.08.50.50	0						0
			0						0
	Cultura, recreere si religie (cod 67.08.03+67.08.05+67.08.06+67.08.50)	67.08	0	0	0	0	0	0	0
	<i>Din total capitol:</i>		0						0
	Servicii culturale	67.08.03	0		0	0	0	0	0
	Biblioteci publice comunale, orasenesti, municipale	67.08.03.02	0						0
	Muzee	67.08.03.03	0						0
	Institutii publice de spectacole si concerte	67.08.03.04	0						0
	Scoli populare de arta si meserii	67.08.03.05	0						0
	Case de cultura	67.08.03.06	0						0
	Camine culturale	67.08.03.07	0						0
	Centre pentru conservarea si promovarea culturii traditionale	67.08.03.08	0						0
	Consolidarea si restaurarea monumentelor istorice	67.08.03.12	0						0
	Centre culturale	67.08.03.14	0						0
	Alte servicii culturale	67.08.03.30	0						0
	Servicii recreative si sportive (cod 67.08.05.01 la 67.08.05.03)	67.08.05	0	0	0	0	0	0	0
	Sport	67.08.05.01	0						0
	Tineret	67.08.05.02	0						0
	Întretinere gradini publice, parcuri, zone verzi, baze sportive si de agrement	67.08.05.03			0	0	0		0
	Servicii religioase	67.08.06	0						0
	Alte servicii în domeniile culturii, recreerii si religiei	67.08.50							0
			0						
	Asigurari si asistenta sociala	68.08	0	294 000	256 000	256 000	256 000	118 225	137 775
	<i>Din total capitol:</i>		0						0
	Servicii publice descentralizate	68.08.02	0						0
	Asistenta acordata persoanelor in varsta	68.08.04	0						0
	Asistenta sociala in caz de boli si invaliditati (cod 68.08.05.02)	68.08.05	0		0	0	0	0	0
	Asistenta sociala in caz de boli si invaliditate	68.08.05.02	0						0

DENUMIREA INDICATORILOR	Cod indicator	Credite de angajament	aprobate la finele perioadei de raportare	trimestriale cumulate	Angajamente bugetare	Angajamente legale	Plati efectuate	Angajamente legale de platit
A	B	1	2	3	4	5	6	7=5-6
Asistenta sociala pentru familie si copii	68.08.06	0						0
Prevenirea excluderii sociale (cod 68.08.15.02)	68.08.15	0						0
Cantine de ajutor social	68.08.15.02	0		0	0	0	0	0
Alte cheltuieli in domeniul asigurarilor si asistentei sociale	68.08.50		294 000	256 000	256 000	256 000	118 225	137 775
		0						
Partea a IV-a SERVICII SI DEZVOLTARE PUBLICA, LOCUINTE, MEDIU	69.08	0	0	0	0	0	0	0
Locuinte, servicii si dezvoltare publica	70.08	0	0	0	0	0	0	0
<i>Din total capitol:</i>		0						0
Locuinte (cod 70.08.03.01+70.08.03.30)	70.08.03	0		0	0	0	0	0
Dezvoltarea sistemului de locuinte	70.08.03.01	0						0
Alte cheltuieli in domeniul locuintelor	70.08.03.30	0						0
Servicii si dezvoltare publica	70.08.04	0						0
Alimentare cu apa si amenajari hidrotehnice (cod 70.08.05.01+70.08.05.02)	70.08.05	0		0	0	0	0	0
Alimentare cu apa	70.08.05.01	0						0
Amenajari hidrotehnice	70.08.05.02	0						0
Iluminat public si electrificari rurale	70.08.06	0						0
Alimentare cu gaze naturale in localitati	70.08.07	0						0
Alte servicii in domeniile locuintelor, serviciilor si dezvoltarii comunale	70.08.50		0	0	0	0	0	0
		0						
Protectia mediului (cod 74.08.05+74.08.06)	74.08	0		0	0	0	0	0
<i>Din total capitol:</i>		0						0
Salubritate si gestiunea deseurilor (cod 74.08.05.01+74.08.05.02)	74.08.05	0		0	0	0	0	0
Salubritate	74.08.05.01	0						0
Colectarea, tratarea si distrugerea deseurilor	74.08.05.02	0						0
Canalizarea si tratarea apelor reziduale	74.08.06	0						0
		0						
Partea a V-a ACTIUNI ECONOMICE (cod 80.08+81.08+83.08+84.08+87.08)	79.08	0	0	0	0	0	0	0
Actiuni generale economice, comerciale si de munca (cod 80.08.01)	80.08	0		0	0	0	0	0
<i>Din total capitol:</i>		0						0
Actiuni generale economice si comerciale (cod 80.08.01.06+80.08.01.10)	80.08.01	0		0	0	0	0	0
Prevenire si combatere inundatii si gheturi	80.08.01.06	0						0
Programe de dezvoltare regionala si sociala	80.08.01.10	0						0
		0						
Combustibili si energie (cod 81.08.06+81.08.50)	81.08	0		0	0	0	0	0
<i>Din total capitol:</i>		0						0
Energie termica	81.08.06	0						0
Alte cheltuieli privind combustibili si energia	81.08.50	0						0
		0						
Agricultura, silvicultura, piscicultura si vanatoare (cod 83.08.03)	83.08	0		0	0	0	0	0
<i>Din total capitol:</i>		0						0
Agricultura (cod 83.08.03.03+83.08.03.30)	83.08.03	0		0	0	0	0	0
Protectia plantelor si carantina fitosanitara	83.08.03.03	0						0

DENUMIREA INDICATORILOR		Cod indicator	Credite de angajament	aprobate la finele perioadei de raportare	trimestrale cumulate	Angajamente bugetare	Angajamente legale	Plati efectuate	Angajamente legale de platit
A		B	1	2	3	4	5	6	7=5-6
	Alte cheltuieli in domeniul agriculturii	83.08.03.30	0						0
			0						
	Transporturi (cod 84.08.03+84.08.06+84.08.50)	84.08	0	0	0	0	0	0	0
	<i>Din total capitol:</i>		0						
	Transport rutier (cod 84.08.03.01 la 84.08.03.03)	84.08.03	0	0	0	0	0	0	0
	Drumuri si poduri	84.08.03.01	0						0
	Transport în comun	84.08.03.02	0						0
	Strazi	84.08.03.03	0	0	0	0	0	0	0
	Transport aerian (cod 84.08.06.02)	84.08.06	0						0
	Aviata civila	84.08.06.02	0					0	0
	Alte cheltuieli în domeniul transporturilor	84.08.50	0			0	0	0	0
			0						
	Alte actiuni economice (cod 87.08.01+87.08.03+87.08.04)	87.08	0			0	0	0	0
	<i>Din total capitol:</i>		0						
	Fondul Roman de Dezvoltare Sociala	87.08.01	0						0
	Zone libere	87.08.03	0						0
	Turism	87.08.04	0						0
			0						
	VII. REZERVE, EXCEDENT / DEFICIT	96.08	0						
	EXCEDENT (cod 00.01-49.08)	98.08	0	0	0	-41 082	-256 000	96 693	77 143
	DEFICIT	99.08	0						

NOTA: - Fiecare capitol, subcapitol și paragraf de cheltuieli se detaliază în mod corespunzător,

ORDONANȚA PRIMĂRII DE CREDITE



PREȘEDINTE DE ȘEDINȚĂ,
TRAIAN PANA

Municipiul București
CONSILIUL LOCAL
SECTOR 6

2

CONTUL DE EXECUTIE AL BUGETULUI INSTITUȚIILOR PUBLICE ȘI ACTIVITĂȚILOR FINANȚATE INTEGRAL SAU PARȚIAL DIN VENITURI PROPRII
DETALIIAT LA VENITURI, PE CAPITOLE ȘI SUBCAPITOLE

la data de 30.09.2016

DENUMIREA INDICATORILOR	Cod indicator	Prevederi bugetare aprobate la finele perioadei de raportare	Prevederi bugetare trimestriale cumulate	Drepturi constatate			Încasări	Stingeri pe alte cai decat incasari	Drepturi constatate de incasat
				Total, din care:	din anii precedenti	din anul curent			
A	B	1	2	3=4+5	4	5	6	7	8=3-6-7
TOTAL VENITURI (cod 00.02+00.15+00.16+00.17+45.10)	00.01	115 358 000	87 016 000	56 143 987	0	56 143 987	56 143 987	0	0
I. VENITURI CURENTE (cod 00.03+00.12)	00.02	53 415 000	32 981 000	21 804 949	0	21 804 949	21 804 949	0	0
A. VENITURI FISCALE (cod 00.10)	00.03	0	0	0	0	0	0	0	0
A4. IMPOZITE SI TAXE PE BUNURI SI SERVICII (cod 15.10)	00.10	0	0	0	0	0	0	0	0
Taxe pe servicii specifice (cod 15.10.01)	15.10	0	0	0	0	0	0	0	0
Impozit pe spectacole	15.10.01	0	0	0	0	0	0	0	0
C. VENITURI NEFISCALE (cod 00.13+00.14)	00.12	53 415 000	32 981 000	21 804 949	0	21 804 949	21 804 949	0	0
C1. VENITURI DIN PROPRIETATE (cod 30.10)	00.13	17 315 000	3 414 000	983 339	0	983 339	983 339	0	0
Venituri din proprietate (cod 30.10.05+30.10.09+30.10.50)	30.10	17 303 000	3 402 000	983 339	0	983 339	983 339	0	0
Venituri din concesiuni si inchirieri	30.10.05	17 296 000	3 398 000	983 339	0	983 339	983 339	0	0
Alte venituri din concesiuni si inchirieri de catre institutiile publice	30.10.05.30	17 296 000	3 398 000	983 339	0	983 339	983 339	0	0
Venituri din utilizarea pasunilor comunale	30.10.09	0	0	0	0	0	0	0	0
Alte venituri din proprietate	30.10.50	7 000	4 000	0	0	0	0	0	0
Venituri din dobanzi (cod 31.10.03)	31.10	12 000	12 000	0	0	0	0	0	0
Alte venituri din dobanzi	31.10.03	12 000	12 000	0	0	0	0	0	0
C2. VANZARI DE BUNURI SI SERVICII (cod 33.10+34.10+35.10+36.10+37.10)	00.14	36 100 000	29 567 000	20 821 610	0	20 821 610	20 821 610	0	0
Venituri din prestari de servicii si alte activitati (cod	33.10	23 729 000	19 660 000	16 468 624	0	16 468 624	16 468 624	0	0
Taxe si alte venituri in învățământ	33.10.05	960 000	720 000	336 310	0	336 310	336 310	0	0
Venituri din prestări de servicii	33.10.08	274 000	194 000	176 587	0	176 587	176 587	0	0
Contributia de intretinere a persoanelor asistate	33.10.13	960 000	750 000	711 302	0	711 302	711 302	0	0
Contributia elevilor si studentilor pentru internate, camine si cantine	33.10.14	20 331 000	16 823 000	7 830 837	0	7 830 837	7 830 837	0	0
Venituri din valorificarea produselor obtinute din activitatea proprie sau anexa	33.10.16	0	0	0	0	0	0	0	0
Venituri din organizarea de cursuri de calificare si conversie profesionala, specializare	33.10.17	154 000	123 000	8 948	0	8 948	8 948	0	0
Venituri din serbari si spectacole scolare, manifestari culturale, artistice si sportive	33.10.19	0	0	0	0	0	0	0	0
Venituri din contractele incheiate cu casele de asigurari sociale de sanatate	33.10.21	0	0	0	0	0	0	0	0
Venituri din contractele incheiate cu directiile de sanatate publica din sume alocate de	33.10.30	0	0	0	0	0	0	0	0
Venituri din contractele incheiate cu directiile de sanatate publica din sume alocate	33.10.31	0	0	0	0	0	0	0	0
Venituri din contractele incheiate cu institutiile de medicina legala	33.10.32	0	0	0	0	0	0	0	0
Alte venituri din prestari de servicii si alte activitati	33.10.50	1 050 000	1 050 000	7 404 640	0	7 404 640	7 404 640	0	0
Venituri din taxe administrative, eliberari permise (cod 34.10.50)	34.10	0	0	0	0	0	0	0	0
Alte venituri din taxe administrative, eliberari permise	34.10.50	0	0	0	0	0	0	0	0

DENUMIREA INDICATORILOR	Cod indicator	Prevederi bugetare aprobate la finele perioadei de raportare	Prevederi bugetare trimestriale cumulate	Total, din care:	din anii precedenți	din anul curent	Încasări	Stingeri pe alte cai decât încasari	Drepturi constatate de încasat
A	B	1	2	3=4+5	4	5	6	7	8=3-6-7
Amenzi, penalități și confiscări (cod 35.10.50)	35.10	450 000	300 000	0	0	0	0	0	0
Alte amenzi, penalități și confiscări	35.10.50	450 000	300 000	0	0	0	0	0	0
Diverse venituri (cod 36.10.50)	36.10	11 053 000	8 822 000	4 324 453	0	4 324 453	4 324 453	0	0
Sume provenite din finanțarea bugetară a anilor precedenți (cod 36.02.32.02+36.02.32.03)	36.10.32	50 000	50 000	220 658	0	220 658	220 658	0	0
Sume provenite din finanțarea bugetară a anilor precedenți, aferente secțiunii de dezvoltare	36.10.32.02	0	0	0	0	0	0	0	0
Sume provenite din finanțarea bugetară a anilor precedenți, aferente secțiunii de funcționare	36.10.32.03	50 000	50 000	220 658	0	220 658	220 658	0	0
Alte venituri	36.10.50	11 003 000	8 772 000	4 103 795	0	4 103 795	4 103 795	0	0
Transferuri voluntare, altele decât subvențiile (cod 37.10.01+37.10.03+37.10.04+37.10.50)	37.10	868 000	785 000	28 533	0	28 533	28 533	0	0
Donații și sponsorizări	37.10.01	868 000	785 000	28 533	0	28 533	28 533	0	0
Vărsăminte din secțiunea de funcționare pentru finanțarea secțiunii de dezvoltare a bu	37.10.03	-4 106 000	-3 079 000	-67 410	0	-67 410	-67 410	0	0
Vărsăminte din secțiunea de funcționare	37.10.04	4 106 000	3 079 000	67 410	0	67 410	67 410	0	0
Alte transferuri voluntare	37.10.50		0	0	0				0
II. VENITURI DIN CAPITAL (cod 39.10)	00.15	15 000	15 000	0	0				0

DENUMIREA INDICATORILOR	Cod indicator	Prevederi bugetare aprobate la finele perioadei de raportare	Prevederi bugetare trimestriale cumulate	Total, din care:	din anii precedenți	din anul curent	Încasări	Stingeri pe alte cai decat incasari	Drepturi constatate de incasat
A	B	1	2	3=4+5	4	5	6	7	8=3-6-7
Venituri din valorificarea unor bunuri (cod 39.10.01+39.10.50)	39.10	15 000	15 000	0	0				0
Venituri din valorificarea unor bunuri ale institutiilor publice	39.10.01	15 000	15 000	0	0				0
Alte venituri din valorificarea unor bunuri	39.10.50	0	0	0	0				0
III. OPERAȚIUNI FINANCIARE (40.10+41.10)	00.16	0	0	885 063	0	885 063	885 063	0	0
Încasări din rambursarea împrumuturilor acordate (cod 40.10.15)	40.10	0	0	831 218	0	831 218	831 218	0	0
Sume utilizate din excedentul anului precedent pentru efectuarea de cheltuieli	40.10.15	0	0	831 218	0	831 218	831 218	0	0
Alte operațiuni financiare (cod 41.10.01+41.10.06)	41.10	0	0	53 845	0	53 845	53 845	0	0
Disponibilități din venituri curente constituite în depozite	41.10.01	0	0	0	0	0	0	0	0
Sume din excedentul anului precedent pentru acoperirea golurilor temporare de casă	41.10.06	0	0	53 845	0	53 845	53 845	0	0
IV. SUBVENTII (cod 00.18)	00.17	61 928 000	54 020 000	33 453 975	0	33 453 975	33 453 975	0	0
SUBVENTII DE LA ALTE NIVELE ALE ADMINISTRATIEI PUBLICE (cod 42.10+43.10)	00.18	61 928 000	54 020 000	33 453 975	0	33 453 975	33 453 975	0	0
Subvenții de la bugetul de stat (cod 42.10.11+42.10.39+42.10.43)	42.10	0	0	0	0				0
Subvenții de la bugetul de stat pentru spitale	42.10.11	0	0	0	0				0
Subvenții de la bugetul de stat către instituții publice finanțate parțial sau integral din	42.10.39		0	0	0				0
Subvenții primite de instituțiile publice și activitățile finanțate integral sau parțial din	42.10.43		0	0	0				0
SUBVENTII DE LA ALTE ADMINISTRATII (cod 43.10.09+43.10.10+43.10.14+43.10.15+43.10.16)	43.10	61 928 000	54 020 000	33 453 975	0	33 453 975	33 453 975	0	0
Subvenții pentru instituții publice	43.10.09	58 990 000	51 082 000	33 033 975	0	33 033 975	33 033 975	0	0
Subvenții din bugetele locale pentru finanțarea cheltuielilor curente din domeniul sănătății	43.10.10		0	0	0				0
Subvenții din bugetele locale pentru finanțarea cheltuielilor de capital din domeniul sănătății	43.10.14		0	0	0				0
Subvenții din bugetul local pentru finanțarea camerelor agricole	43.10.15		0	0	0				0
Sume din bugetul de stat către bugetele locale pentru finanțarea investițiilor în	43.10.16	0	0	0	0				0
Sume din bugetul de stat către bugetele locale pentru finanțarea aparatului medical și echipamentelor de comunicații în urgență în sănătate	43.10.16.01		0	0	0				0
Sume din bugetul de stat către bugetele locale pentru finanțarea reparațiilor capitale în sănătate	43.10.16.02		0	0	0				0
Sume din bugetul de stat către bugetele locale pentru finanțarea altor investiții în sănătate	43.10.16.03		0	0	0				0
Sume din veniturile proprii ale Ministerului Sănătății către bugetele locale pentru	43.10.17	0	0	0	0				0
Sume din veniturile proprii ale Ministerului Sănătății către bugetele locale pentru finanțarea aparatului medical și echipamentelor de comunicații în urgență în sănătate	43.10.17.01		0	0	0				0
Sume din veniturile proprii ale Ministerului Sănătății către bugetele locale pentru finanțarea reparațiilor capitale în sănătate	43.10.17.02		0	0	0				0
Sume din veniturile proprii ale Ministerului Sănătății către bugetele locale pentru finanțarea altor investiții în sănătate	43.10.17.03		0	0	0				0
Subvenții pentru instituțiile publice destinate secțiunii de dezvoltare	43.10.19	2 938 000	2 938 000	420 000	0	420 000	420 000	0	0
Sume alocate de la bugetul local conform O.G.nr.9/2014	43.10.22	0	0	0	0	0	0	0	0
Sume alocate de la bugetul local- secțiunea de funcționare conform	43.10.22.01	0	0	0	0	0	0	0	0

DENUMIREA INDICATORILOR		Cod indicator	Prevederi bugetare aprobate la finele perioadei de raportare	Prevederi bugetare trimestriale cumulate	Total, din care:	din anii precedenti	din anul curent	Încasări	Stingeri pe alte cai decat incasari	Drepturi constatate de incasat
A		B	1	2	3=4+5	4	5	6	7	8=3-6-7
	Sume alocate de la bugetul local-sectiunea de dezvoltare conform O.G.nr.9/2015	43.10.22.02	0	0	0	0	0	0	0	0
Sume FEN postaderare în contul platilor efectuate si prefinantari (cod 45.10.01 la 45.10.05)		45.10	0	0	0	0	0	0	0	0
	Fondul European de Dezvoltare Regionala (cod	45.10.01	0	0	0	0	0	0	0	0
	Sume primite în contul plăților efectuate în anul curent	45.10.01.01		0	0	0	0			0
	Sume primite în contul plăților efectuate în anii anteriori	45.10.01.02		0	0	0	0			0
	Prefinanțare	45.10.01.03		0	0	0	0			0
	Fondul Social European(cod 45.10.02.01+45.10.02.02+45.10.02.03)	45.10.02	0	0	0	0	0	0	0	0
	Sume primite în contul plăților efectuate în anul curent	45.10.02.01		0	0	0	0			0
	Sume primite în contul plăților efectuate în anii anteriori	45.10.02.02		0	0	0	0			0
	Prefinanțare	45.10.02.03		0	0	0	0			0
	Fondul de Coeziune(cod 45.10.03.01+45.10.03.02+45.10.03.03)	45.10.03	0	0	0	0	0	0	0	0
	Sume primite în contul plăților efectuate în anul curent	45.10.03.01		0	0	0	0			0
	Sume primite în contul plăților efectuate în anii anteriori	45.10.03.02		0	0	0	0			0
	Prefinanțare	45.10.03.03		0	0	0	0			0
	Fondul Agricol de Dezvoltare Rurala(cod 45.10.04.01+45.10.04.02+45.10.04.03)	45.10.04	0	0	0	0	0	0	0	0
	Sume primite în contul plăților efectuate în anul curent	45.10.04.01		0	0	0	0			0
	Sume primite în contul plăților efectuate în anii anteriori	45.10.04.02		0	0	0	0			0
	Prefinanțare	45.10.04.03		0	0	0	0			0
	Fondul European de Pescuit(cod 45.10.05.01+45.10.05.02+45.10.05.03)	45.10.05	0	0	0	0	0	0	0	0
	Sume primite în contul plăților efectuate în anul curent	45.10.05.01		0	0	0	0			0
	Sume primite în contul plăților efectuate în anii anteriori	45.10.05.02		0	0	0	0			0
	Prefinanțare	45.10.05.03		0	0	0	0			0
	Instrumentul de Asistență pentru Preaderare(cod	45.10.07	0	0	0	0	0	0	0	0
	Sume primite în contul plăților efectuate în anul curent	45.10.07.01		0	0	0	0			0
	Sume primite în contul plăților efectuate în anii anteriori	45.10.07.02		0	0	0	0			0

DENUMIREA INDICATORILOR		Cod indicator	Prevederi bugetare aprobate la finele perioadei de raportare	Prevederi bugetare trimestriale cumulate	Total, din care:	din anii precedenti	din anul curent	Încasări	Stingeri pe alte cai decat incasari	Drepturi constatate de incasat
A		B	1	2	3=4+5	4	5	6	7	8=3-6-7
	Prefinanțare	45.10.07.03		0	0	0	0			0
	Instrumentul European de Vecinatate si Parteneriat(cod	45.10.08	0	0	0	0				0
	Sume primite în contul plăților efectuate în anul curent	45.10.08.01		0	0	0				0
	Sume primite în contul plăților efectuate în anii anteriori	45.10.08.02		0	0	0				0
	Prefinanțare	45.10.08.03		0	0	0				0
	Programe comunitare finantate in perioada 2007-2013 (cod	45.10.15	0	0	0	0				0
	Sume primite în contul plăților efectuate în anul curent	45.10.15.01		0	0	0				0
	Sume primite în contul plăților efectuate în anii anteriori	45.10.15.02		0	0	0				0
	Prefinanțare	45.10.15.03		0	0	0				0
	Alte facilitati si instrumente postaderare (cod 45.02.16.01+45.02.16.02+45.02.16.03)	45.10.16	0	0	0	0				0
	Sume primite în contul plăților efectuate în anul curent	45.10.16.01		0	0	0				0
	Sume primite în contul plăților efectuate în anii anteriori	45.10.16.02		0	0	0				0
	Prefinanțare	45.10.16.03		0	0	0				0
	Mecanismul financiar SEE (cod 45.02.17.01+45.02.17.02+45.02.17.03)	45.10.17	0	0	0	0				0
	Sume primite în contul plăților efectuate în anul curent	45.10.17.01		0	0	0				0
	Sume primite în contul plăților efectuate în anii anteriori	45.10.17.02		0	0	0				0
	Sume primite în avans	45.10.17.03		0	0	0				0
	Programul Norvegian pentru Creștere Economică și Dezvoltare Durabilă (cod	45.10.18	0	0	0	0				0
	Sume primite în contul plăților efectuate în anul curent	45.10.18.01		0	0	0				0
	Sume primite în contul plăților efectuate în anii anteriori	45.10.18.02		0	0	0				0
	Sume primite în avans	45.10.18.03		0	0	0	0	0	0	0
VENITURILE SECȚIUNII DE FUNCȚIONARE (cod 00.02+00.16+00.17)		00.01	108 299 000	80 984 000	56 076 577	0	56 076 577	56 076 577	0	0
I. VENITURI CURENTE (cod 00.03+00.12)		00.02	49 309 000	29 902 000	21 737 539	0	21 737 539	21 737 539	0	0
A. VENITURI FISCALE (cod 00.10)		00.03	0	0	0	0				0
A4. IMPOZITE SI TAXE PE BUNURI SI SERVICII (cod 15.10)		00.10	0	0	0	0				0
Taxe pe servicii specifice (cod 15.10.01)		15.10	0	0	0	0				0
	Impozit pe spectacole	15.10.01								0
C. VENITURI NEFISCALE (cod 00.13+00.14)		00.12	49 309 000	29 902 000	21 737 539	0	21 737 539	21 737 539	0	0
C1. VENITURI DIN PROPRIETATE (cod 30.10)		00.13	17 315 000	3 414 000	983 339	0	983 339	983 339	0	0
Venituri din proprietate (cod 30.10.05+30.10.09+30.10.50)		30.10	17 303 000	3 402 000	983 339	0	983 339	983 339	0	0
	Venituri din concesiuni si inchirieri	30.10.05	17 296 000	3 398 000	983 339	0	983 339	983 339	0	0
		30.10.05.30	17 296 000	3 398 000	983 339		983 339	983 339		0
	Venituri din utilizarea pasunilor comunale	30.10.09			0					0
	Alte venituri din proprietate	30.10.50	7 000	4 000	0					0
Venituri din dobanzi (cod 31.10.03)		31.10	12 000	12 000	0	0	0	0	0	0
	Alte venituri din dobanzi	31.10.03	12 000	12 000	0					0
C2. VANZARI DE BUNURI SI SERVICII (cod 33.10+34.10+35.10+36.10+37.10)		00.14	31 994 000	26 488 000	20 754 200	0	20 754 200	20 754 200	0	0


DENUMIREA INDICATORILOR	Cod indicator	Prevederi bugetare aprobate la finele perioadei de raportare	Prevederi bugetare trimestriale cumulate	Total, din care:	din anii precedenti	din anul curent	Încasări	Stingeri pe alte cai decat incasari	Drepturi constatate de incasat
A	B	1	2	3=4+5	4	5	6	7	8=3-6-7
Venituri din prestari de servicii si alte activitati (cod	33.10	23 729 000	19 660 000	16 468 624	0	16 468 624	16 468 624	0	0
Taxe si alte venituri in învățământ	33.10.05	960 000	720 000	336 310		336 310	336 310		0
Venituri din prestări de servicii	33.10.08	274 000	194 000	176 587		176 587	176 587		0
Contributia de intretinere a persoanelor asistate	33.10.13	960 000	750 000	711 302		711 302	711 302		0
Contributia elevilor si studentilor pentru internate, camine si cantine	33.10.14	20 331 000	16 823 000	7 830 837		7 830 837	7 830 837		0
Venituri din valorificarea produselor obtinute din activitatea proprie sau anexa	33.10.16								0
Venituri din organizarea de cursuri de calificare si conversie profesionala, specializare si perfectionare	33.10.17	154 000	123 000	8 948		8 948	8 948		0
Venituri din serbari si spectacole scolare, manifestari culturale, artistice si sportive	33.10.19								0
Venituri din contractele incheiate cu casele de asigurari sociale de sanatate	33.10.21								0
Venituri din contractele incheiate cu directiile de sanatate publica din sume alocate de la bugetul de stat	33.10.30								0
Venituri din contractele incheiate cu directiile de sanatate publica din sume alocate din veniturile proprii ale Ministerului Sanatatii	33.10.31								0
Venituri din contractele incheiate cu institutiile de medicina legala	33.10.32								0

DENUMIREA INDICATORILOR	Cod indicator	Prevederi bugetare aprobate la finele perioadei de raportare	Prevederi bugetare trimestriale cumulate	Total, din care:	din anii precedenti	din anul curent	Încasări	Stingeri pe alte cai decât încasari	Drepturi constatate de încasat
A	B	1	2	3=4+5	4	5	6	7	8=3-6-7
Alte venituri din prestari de servicii si alte activitati	33.10.50	1 050 000	1 050 000	7 404 640		7 404 640	7 404 640		0
Venituri din taxe administrative, eliberari permise (cod 34.10.50)	34.10	0	0	0	0	0	0	0	0
Alte venituri din taxe administrative, eliberari permise	34.10.50			0					0
Amenzi, penalitati si confiscari (cod 35.10.50)	35.10	450 000	300 000	0	0	0	0	0	0
Alte amenzi, penalitati si confiscari	35.10.50	450 000	300 000	0					0
Diverse venituri (cod 36.10.50)	36.10	11 053 000	8 822 000	4 324 453	0	4 324 453	4 324 453	0	0
Sume provenite din finanțarea bugetară a anilor precedenți (36.02.32.03)	36.10.32	50 000	50 000	220 658	0	220 658	220 658	0	0
Sume provenite din finanțarea bugetară a anilor precedenți, aferente secțiunii de funcționare	36.10.32.03	50 000	50 000	220 658		220 658	220 658		0
Alte venituri	36.10.50	11 003 000	8 772 000	4 103 795		4 103 795	4 103 795		0
Transferuri voluntare, altele decât subvențiile (cod 37.10.01+37.10.03+37.10.50)	37.10	-3 238 000	-2 294 000	-38 877	0	-38 877	-38 877	0	0
Donații și sponsorizări	37.10.01	868 000	785 000	28 533		28 533	28 533		0
Vărsăminte din secțiunea de funcționare pentru finanțarea secțiunii de dezvoltare a bu	37.10.03	-4 106 000	-3 079 000	-67 410		-67 410	-67 410		0
Alte transferuri voluntare	37.10.50								0
III. OPERAȚIUNI FINANCIARE (40.10+41.10)	00.16	0	0	885 063	0	885 063	885 063	0	0
Încasări din rambursarea împrumuturilor acordate (cod 40.10.15)	40.10	0	0	831 218	0	831 218	831 218	0	0
Sume utilizate din excedentul anului precedent pentru efectuarea de cheltuieli	40.10.15			831 218		831 218	831 218		0
Alte operațiuni financiare (cod 41.10.01+41.10.06)	41.10	0	0	53 845	0	53 845	53 845	0	0
Disponibilități din venituri curente constituite în depozite	41.10.01			0		0	0		0
Sume din excedentul anului precedent pentru acoperirea golurilor temporare de casă	41.10.06			53 845		53 845	53 845		0
IV. SUBVENTII (cod 00.18)	00.17	58 990 000	51 082 000	33 453 975	0	33 453 975	33 453 975	0	0
SUBVENTII DE LA ALTE NIVELE ALE ADMINISTRATIEI PUBLICE (cod 42.10+43.10)	00.18	58 990 000	51 082 000	33 453 975	0	33 453 975	33 453 975	0	0
Subvenții de la bugetul de stat (cod 42.10.11+42.10.43)	42.10	0	0	0	0	0	0	0	0
Subvenții de la bugetul de stat pentru spitale	42.10.11								0
Subvenții primite de instituțiile publice și activitățile finanțate integral sau parțial din	42.10.43								0
SUBVENTII DE LA ALTE ADMINISTRATII (cod 43.10.09+43.10.10+43.10.15)	43.10	58 990 000	51 082 000	33 453 975	0	33 453 975	33 453 975	0	0
Subvenții pentru instituții publice	43.10.09	58 990 000	51 082 000	33 033 975		33 033 975	33 033 975		0
Subvenții din bugetele locale pentru finanțarea cheltuielilor curente din domeniul sănă	43.10.10								0
Subvenții din bugetul local pentru finanțarea camerelor agricole	43.10.15								0
Subvenții pentru instituțiile publice destinate secțiunii de dezvoltare	43.10.19			420 000		420 000	420 000		0
Sume alocate de la bugetul local conform O.G. nr.9/2014	43.10.22	0	0	0	0	0	0	0	0
Sume alocate de la bugetul local- secțiune de funcționare conform O.G. nr.9/2014	43.10.22.01			0					0
VENITURILE SECȚIUNII DE DEZVOLTARE (cod 00.12+ 00.15+ 00.17+45.10) - TOTAL	00.01	7 059 000	6 032 000	67 410	0	67 410	67 410	0	0
C. VENITURI NEFISCALE (cod 00.14)	00.12	4 106 000	3 079 000	67 410	0	67 410	67 410	0	0
C2. VANZARI DE BUNURI SI SERVICII (cod 37.10)	00.14	4 106 000	3 079 000	67 410	0	67 410	67 410	0	0
Transferuri voluntare, altele decât subvențiile (cod 37.10.04)	37.10	4 106 000	3 079 000	67 410	0	67 410	67 410	0	0
Vărsăminte din secțiunea de funcționare	37.10.04	4 106 000	3 079 000	67 410		67 410	67 410		0
II. VENITURI DIN CAPITAL (cod 39.10)	00.15	15 000	15 000	0	0	0	0	0	0

DENUMIREA INDICATORILOR		Cod indicator	Prevederi bugetare aprobate la finele perioadei de raportare	Prevederi bugetare trimestriale cumulate	Total, din care:	din anii precedenti	din anul curent	Încasări	Stingeri pe alte cai decat incasari	Drepturi constatate de incasat
A		B	1	2	3=4+5	4	5	6	7	8=3-6-7
Venituri din valorificarea unor bunuri (cod 39.10.01+39.10.50)		39.10	15 000	15 000	0	0				0
	Venituri din valorificarea unor bunuri ale institutiilor publice	39.10.01	15 000	15 000						0
	Alte venituri din valorificarea unor bunuri	39.10.50								0
IV. SUBVENTII (cod 00.18)		00.17	2 938 000	2 938 000	0	0	0	0	0	0
SUBVENTII DE LA ALTE NIVELE ALE ADMINISTRATIEI PUBLICE (cod 42.10+43.10)		00.18	2 938 000	2 938 000	0	0	0	0	0	0
Subventii de la bugetul de stat (cod 42.10.39)		42.10	0	0	0	0				0
	Subventii de la bugetul de stat catre institutii publice finantate partial sau integral din	42.10.39								0
SUBVENTII DE LA ALTE ADMINISTRATII (cod 43.10.14+43.10.16+43.10.17)		43.10	2 938 000	2 938 000	0	0	0	0	0	0
	Subventii din bugetele locale pentru finantarea cheltuielilor de capital din domeniul sa	43.10.14								0
	Sume din bugetul de stat către bugetele locale pentru finanțarea investițiilor în	43.10.16	0	0	0	0				0
	<i>Sume din bugetul de stat către bugetele locale pentru finanțarea aparaturii medicale și echipamentelor de comunicații în urgență în sănătate</i>	43.10.16.01								0
	<i>Sume din bugetul de stat către bugetele locale pentru finanțarea reparațiilor capitale în sănătate</i>	43.10.16.02								0
	<i>Sume din bugetul de stat către bugetele locale pentru finanțarea altor investiții</i>	43.10.16.03								0
	Sume din veniturile proprii ale Ministerului Sănătății către bugetele locale pentru	43.10.17	0	0	0	0				0
	<i>Sume din veniturile proprii ale Ministerului Sănătății către bugetele locale pentru finanțarea aparaturii medicale și echipamentelor de comunicații în urgență în sănătate</i>	43.10.17.01								0
	<i>Sume din veniturile proprii ale Ministerului Sănătății către bugetele locale pentru finanțarea reparațiilor capitale în sănătate</i>	43.10.17.02								0

DENUMIREA INDICATORILOR		Cod indicator	Prevederi bugetare aprobate la finele perioadei de raportare	Prevederi bugetare trimestriale cumulate	Total, din care:	din anii precedenti	din anul curent	Încasări	Stingeri pe alte cai decat incasari	Drepturi constatate de incasat
A		B	1	2	3=4+5	4	5	6	7	8=3-6-7
	Sume din veniturile proprii ale Ministerului Sănătății către bugetele locale pentru finanțarea altor investiții în sănătate	43.10.17.03								0
	Subvenții pentru instituțiile publice destinate secțiunii de dezvoltare	43.10.19	2 938 000	2 938 000	0			0		0
	Sume alocate de la bugetul local conform O.G.nr.9/2014	43.10.22	0	0	0	0	0	0	0	0
	Sume alocate de la bugetul local- secțiunea de dezvoltare conform O.G.nr.9/2015	43.10.22.02			0					0
Sume FEN postaderare în contul plăților efectuate și prefinanțări		45.10	0	0	0	0				0
	Fondul European de Dezvoltare Regionala (cod	45.10.01	0	0	0	0				0
	Sume primite în contul plăților efectuate în anul curent	45.10.01.01								0
	Sume primite în contul plăților efectuate în anii anteriori	45.10.01.02								0
	Prefinanțare	45.10.01.03								0
	Fondul Social European(cod 45.10.02.01+45.10.02.02+45.10.02.03)	45.10.02	0	0	0	0				0
	Sume primite în contul plăților efectuate în anul curent	45.10.02.01								0
	Sume primite în contul plăților efectuate în anii anteriori	45.10.02.02								0
	Prefinanțare	45.10.02.03								0
	Fondul de Coeziune(cod 45.10.03.01+45.10.03.02+45.10.03.03)	45.10.03	0	0	0	0				0
	Sume primite în contul plăților efectuate în anul curent	45.10.03.01								0
	Sume primite în contul plăților efectuate în anii anteriori	45.10.03.02								0
	Prefinanțare	45.10.03.03								0
	Fondul Agricol de Dezvoltare Rurala(cod 45.10.04.01+45.10.04.02+45.10.04.03)	45.10.04	0	0	0	0				0
	Sume primite în contul plăților efectuate în anul curent	45.10.04.01								0
	Sume primite în contul plăților efectuate în anii anteriori	45.10.04.02								0
	Prefinanțare	45.10.04.03								0
	Fondul European de Pescuit(cod 45.10.05.01+45.10.05.02+45.10.05.03)	45.10.05	0	0	0	0				0
	Sume primite în contul plăților efectuate în anul curent	45.10.05.01								0
	Sume primite în contul plăților efectuate în anii anteriori	45.10.05.02								0
	Prefinanțare	45.10.05.03								0
	Instrumentul de Asistență pentru Preaderare(cod	45.10.07	0	0	0	0				0
	Sume primite în contul plăților efectuate în anul curent	45.10.07.01								0
	Sume primite în contul plăților efectuate în anii anteriori	45.10.07.02								0
	Prefinanțare	45.10.07.03								0
	Instrumentul European de Vecinătate și Parteneriat(cod	45.10.08	0	0	0	0				0
	Sume primite în contul plăților efectuate în anul curent	45.10.08.01								0
	Sume primite în contul plăților efectuate în anii anteriori	45.10.08.02								0
	Prefinanțare	45.10.08.03								0
	Programe comunitare finanțate în perioada 2007-2013 (cod	45.10.15	0	0	0	0				0
	Sume primite în contul plăților efectuate în anul curent	45.10.15.01								0
	Sume primite în contul plăților efectuate în anii anteriori	45.10.15.02								0

DENUMIREA INDICATORILOR		Cod indicator	Prevederi bugetare aprobate la finele perioadei de raportare	Prevederi bugetare trimestriale cumulate	Total, din care:	din anii precedenti	din anul curent	Încasări	Stingeri pe alte cai decat incasari	Drepturi constatate de incasat
A		B	1	2	3=4+5	4	5	6	7	8=3-6-7
	Prefinanțare	45.10.15.03								0
	Alte facilitati si instrumente postaderare (cod 45.02.16.01+45.02.16.02+45.02.16.03)	45.10.16	0	0	0	0				0
	Sume primite în contul plăților efectuate în anul curent	45.10.16.01								0
	Sume primite în contul plăților efectuate în anii anteriori	45.10.16.02								0
	Prefinanțare	45.10.16.03								0
	Mecanismul financiar SEE (cod 45.02.17.01+45.02.17.02+45.02.17.03)	45.10.17	0	0	0	0				0
	Sume primite în contul plăților efectuate în anul curent	45.10.17.01								0
	Sume primite în contul plăților efectuate în anii anteriori	45.10.17.02								0
	Sume primite în avans	45.10.17.03								0
	Programul Norvegian pentru Creștere Economică și Dezvoltare Durabilă (cod	45.10.18	0	0	0	0				0
	Sume primite în contul plăților efectuate în anul curent	45.10.18.01								0
	Sume primite în contul plăților efectuate în anii anteriori	45.10.18.02								0
	Sume primite în avans	45.10.18.03								0



PREȘEDINTE DE ȘEDINȚĂ,

TRAIAN

PANA

Municipiul București
CONSILIUL LOCAL
SECTOR 6

Formular: 11/02

CONTUL DE EXECUTIE AL BUGETULUI INSTITUȚIILOR PUBLICE ȘI ACTIVITĂȚILOR FINANȚATE INTEGRAL SAU PARȚIAL DIN VENITURI PROPRII
DETALIAȚ LA CHELTUIELI, PE CAPITOLE, SUBCAPITOLE ȘI PARAGRAFE

la data de 30.09.2016

DENUMIREA INDICATORILOR	Cod indicator	Credite de angaj	CREDITE		Angajamente bugetare	Angajamente legale	Plati efectuate	Angajamente legale de platit
			aprobrate la finele perioadei de raportare	trimestriale cumulate				
A	B	1	2	3	4	5	6	7=5-6
TOTAL CHELTUIELI (cod 50.10+59.10+63.10+69.10+79.10)	49.10	0	115 358 000	94 775 000	94 775 000	94 775 000	51 232 140	43 542 860
<i>Partea I-a SERVICII PUBLICE GENERALE (cod 54.10+55.10)</i>	<i>50.10</i>	<i>0</i>	<i>4 390 000</i>	<i>3 489 000</i>	<i>3 489 000</i>	<i>3 489 000</i>	<i>3 137 657</i>	<i>351 343</i>
Alte servicii publice generale (cod 54.10.10)	54.10	0	4 390 000	3 489 000	3 489 000	3 489 000	3 137 657	351 343
<i>Din total capitol:</i>								
Servicii publice comunitare de evidență a persoanelor	54.10.10	0	4 390 000	3 489 000	3 489 000	3 489 000	3 137 657	351 343
Tranzacții privind datoria publică și împrumuturi	55.10	0	0	0	0	0	0	0
<i>Partea a II-a APARARE, ORDINE PUBLICA ȘI SIGURANȚA NAȚIONALĂ (cod 61.10)</i>	<i>59.10</i>	<i>0</i>	<i>28 313 000</i>	<i>26 403 000</i>	<i>26 403 000</i>	<i>26 403 000</i>	<i>17 198 451</i>	<i>9 204 549</i>
Ordine publică și siguranța națională (cod 61.10.03+61.10.50)	61.10	0	28 313 000	26 403 000	26 403 000	26 403 000	17 198 451	9 204 549
<i>Din total capitol:</i>								
Ordine publică (cod 61.10.03.04)	61.10.03	0	28 313 000	26 403 000	26 403 000	26 403 000	17 198 451	9 204 549
Politie comunitara	61.10.03.04	0	28 313 000	26 403 000	26 403 000	26 403 000	17 198 451	9 204 549
Alte cheltuieli în domeniul ordinii publice și siguranței naționale	61.10.50	0	0	0	0	0	0	0
<i>Partea a III-a CHELTUIELI SOCIAL-CULTURALE (COD 65.10+66.10+67.10+68.10)</i>	<i>63.10</i>	<i>0</i>	<i>39 704 000</i>	<i>29 679 000</i>	<i>29 679 000</i>	<i>29 679 000</i>	<i>13 301 884</i>	<i>16 377 116</i>
Învățământ (cod 65.10.03+65.10.04+65.10.05+65.10.07+65.10.11+65.10.50)	65.10	0	29 386 000	21 996 000	21 996 000	21 996 000	8 590 696	13 405 304
<i>Din total capitol:</i>								
Învățământ prescolar și primar (COD 65.10.03.01+65.10.03.02)	65.10.03	0	24 597 000	18 139 000	18 139 000	18 139 000	7 393 320	10 745 680
Învățământ prescolar	65.10.03.01	0	23 042 000	16 830 000	16 830 000	16 830 000	7 209 735	9 620 265
Învățământ primar	65.10.03.02	0	1 555 000	1 309 000	1 309 000	1 309 000	183 585	1 125 415
Învățământ secundar (cod 65.10.04.01 la cod 65.10.04.03)	65.10.04	0	4 671 000	3 766 000	3 766 000	3 766 000	1 178 119	2 587 881
Învățământ secundar inferior	65.10.04.01	0	1 453 000	1 150 000	1 150 000	1 150 000	184 195	965 805
Învățământ secundar superior	65.10.04.02	0	3 218 000	2 616 000	2 616 000	2 616 000	993 924	1 622 076
Învățământ profesional	65.10.04.03	0	0	0	0	0	0	0
Învățământ postliceal	65.10.05	0	17 000	17 000	17 000	17 000	901	16 099
Învățământ nedefinit prin nivel (COD 65.10.07.04)	65.10.07	0	101 000	74 000	74 000	74 000	18 356	55 644
Învățământ special	65.10.07.04	0	101 000	74 000	74 000	74 000	18 356	55 644
Servicii auxiliare pentru educație (cod 65.10.11.03+65.10.11.30)	65.10.11	0	0	0	0	0	0	0
Internate și cantine pentru elevi	65.10.11.03	0	0	0	0	0	0	0
Alte servicii auxiliare	65.10.11.30	0	0	0	0	0	0	0
Alte cheltuieli în domeniul învățământului	65.10.50	0	0	0	0	0	0	0
Sanatate (cod 66.10.06+66.10.08+66.10.50)	66.10	0	0	0	0	0	0	0
<i>Din total capitol:</i>								
Servicii medicale în unități sanitare cu paturi (cod 66.10.06.01)	66.10.06	0	0	0	0	0	0	0
Spitale generale	66.10.06.01	0	0	0	0	0	0	0
Servicii de sanatate publică	66.10.08	0	0	0	0	0	0	0

DENUMIREA INDICATORILOR		Cod indicator	Credite de angaj	aprobate la finele perioadei de raportare	trimestriale cumulate	Angajamente bugetare	Angajamente legale	Plati efectuate	Angajamente legale de platit
A		B	1	2	3	4	5	6	7=5-6
	Alte cheltuieli in domeniul sanatatii (cod 66.10.50.50)	66.10.50	0	0	0	0	0	0	0
	Alte institutii si actiuni sanitare	66.10.50.50	0	0	0	0	0	0	0
Cultura, recreere si religie (67.10.03+67.10.05+67.10.50)		67.10	0	8 308 000	5 803 000	5 803 000	5 803 000	4 003 412	1 799 588
<i>Din total capitol:</i>									0
Servicii culturale (cod 67.10.03.03 la cod 67.10.03.07+67.10.03.09 la cod 67.10.03.11+67.10.03.15+67.10.03.30)		67.10.03	0	0	0	0	0	0	0
	Muzee	67.10.03.03	0	0	0	0	0	0	0
	Institutii publice de spectacole si concerte	67.10.03.04	0	0	0	0	0	0	0
	Scoli populare de arta si meserii	67.10.03.05	0	0	0	0	0	0	0
	Case de cultura	67.10.03.06	0	0	0	0	0	0	0
	Camine culturale	67.10.03.07	0	0	0	0	0	0	0
	Universitati populare	67.10.03.09	0	0	0	0	0	0	0
	Presa	67.10.03.10	0	0	0	0	0	0	0
	Edituri	67.10.03.11	0	0	0	0	0	0	0
	Gradini botanice	67.10.03.15	0	0	0	0	0	0	0
	Alte servicii culturale	67.10.03.30	0	0	0	0	0	0	0
Servicii recreative si sportive (cod 67.10.05.01)		67.10.05	0	0	0	0	0	0	0
	Sport	67.10.05.01	0	0	0	0	0	0	0
Alte servicii in domeniile culturii, recreerii si religiei		67.10.50	0	8 308 000	5 803 000	5 803 000	5 803 000	4 003 412	1 799 588
Asigurari si asistenta sociala (cod 68.10.04+68.10.05+68.10.11+68.10.12+68.10.50)		68.10	0	2 010 000	1 880 000	1 880 000	1 880 000	707 776	1 172 224
<i>Din total capitol:</i>									0
	Asistenta acordata persoanelor in varsta	68.10.04	0	960 000	830 000	830 000	830 000	389 751	440 249
	Asistenta sociala in caz de boli si invaliditati (cod 68.10.05.02)	68.10.05	0	0	0	0	0	0	0
	Asistenta sociala in caz de invaliditate	68.10.05.02	0	0	0	0	0	0	0
	Crese	68.10.11	0	1 050 000	1 050 000	1 050 000	1 050 000	318 025	731 975
	Unitati de asistenta medico-sociale	68.10.12	0	0	0	0	0	0	0
	Alte cheltuieli in domeniul asigurărilor și asistenței sociale	68.10.50	0	0	0	0	0	0	0
Partea a IV-a SERVICII SI DEZVOLTARE PUBLICA, LOCUINTE, MEDIU SI APE (cod 70.10+74.10)		69.10	0	42 951 000	35 204 000	35 204 000	35 204 000	17 594 148	17 609 852
Locuinte, servicii si dezvoltare publica (cod 70.10.03+70.10.04+70.10.50)		70.10	0	42 951 000	35 204 000	35 204 000	35 204 000	17 594 148	17 609 852
<i>Din total capitol:</i>									0
	Locuinte (cod 70.10.03.01+ 70.10.03.30)	70.10.03	0	0	0	0	0	0	0
	Dezvoltarea sistemului de locuinte	70.10.03.01	0	0	0	0	0	0	0
	Alte cheltuieli in domeniul locuintelor	70.10.03.30	0	0	0	0	0	0	0
	Servicii și dezvoltare publică	70.10.04	0	17 000 000	14 157 000	14 157 000	14 157 000	4 745 824	9 411 176
	Alte servicii in domeniile locuintelor, serviciilor si dezvoltării comunale	70.10.50	0	25 951 000	21 047 000	21 047 000	21 047 000	12 848 324	8 198 676
Protectia mediului (cod 74.10.03+74.10.04+74.10.05)		74.10	0	0	0	0	0	0	0
<i>Din total capitol:</i>									0
	Reducerea si controlul poluarii	74.10.03	0	0	0	0	0	0	0
	Protectia biosferei și a mediului natural	74.10.04	0	0	0	0	0	0	0
	Salubritate si gestiunea deseurilor (cod 74.10.05.01+74.10.05.02)	74.10.05	0	0	0	0	0	0	0
	Salubritate	74.10.05.01	0	0	0	0	0	0	0

DENUMIREA INDICATORILOR		Cod indicator	Credite de angaj	aprobate la finele perioadei de raportare	trimestriale cumulate	Angajamente bugetare	Angajamente legale	Plati efectuate	Angajamente legale de platit
A		B	1	2	3	4	5	6	7=5-6
Colectarea, tratarea si distrugerea deseurilor		74.10.05.02	0	0	0	0	0	0	0
Partea a V-a ACTIUNI ECONOMICE (cod 80.10+83.10+84.10+87.10)		79.10	0	0	0	0	0	0	0
Actiuni generale economice, comerciale si de munca (cod 80.10.01)		80.10	0	0	0	0	0	0	0
<i>Din total capitol:</i>									
Actiuni generale economice si comerciale (cod 80.10.01.30)		80.10.01	0	0	0	0	0	0	0
Alte cheltuieli pentru actiuni generale economice si comerciale		80.10.01.30	0	0	0	0	0	0	0
Agricultura, silvicultura, piscicultura si vanatoare (cod 83.10.03.07+83.10.03.30)		83.10	0	0	0	0	0	0	0
<i>Din total capitol:</i>									
Agricultura		83.10.03	0	0	0	0	0	0	0
Camere agricole		83.10.03.07	0	0	0	0	0	0	0
Alte cheltuieli în domeniul agriculturii		83.10.03.30	0	0	0	0	0	0	0
Transporturi (cod 84.10.50)		84.10	0	0	0	0	0	0	0
<i>Din total capitol:</i>									
Alte cheltuieli în domeniul transporturilor		84.10.50	0	0	0	0	0	0	0
Alte actiuni economice (cod 87.10.50)		87.10	0	0	0	0	0	0	0
<i>Din total capitol:</i>									
Alte actiuni economice		87.10.50	0	0	0	0	0	0	0
VII. REZERVE, EXCEDENT / DEFICIT									
EXCEDENT (cod 00.01-49.10)		96.02	0						0
DEFICIT ¹⁾ (cod 49.10-00.01)		98.02	0						0
		99.02	0						0
CHELTUIELILE SECȚIUNII DE FUNCȚIONARE (cod 50.10+59.10+63.10+69.10+79.10)		49.10	0	108 299 000	88 011 000	88 011 000	88 011 000	50 744 821	37 266 179
Partea I-a SERVICII PUBLICE GENERALE (cod 54.10+55.10)		50.10	0	4 390 000	3 489 000	3 489 000	3 489 000	3 137 657	351 343
Alte servicii publice generale (cod 54.10.10)		54.10	0	4 390 000	3 489 000	3 489 000	3 489 000	3 137 657	351 343
<i>Din total capitol:</i>									
Servicii publice comunitare de evidență a persoanelor		54.10.10		4 390 000	3 489 000	3 489 000	3 489 000	3 137 657	351 343
Tranzactii privind datoria publica si imprumuturi		55.10	0						0
Partea a II-a APARARE, ORDINE PUBLICA SI SIGURANTA NATIONALA (cod 61.10)		59.10	0	24 811 000	22 901 000	22 901 000	22 901 000	17 131 041	5 769 959
Ordine publica si siguranta nationala (cod 61.10.03+61.10.50)		61.10	0	24 811 000	22 901 000	22 901 000	22 901 000	17 131 041	5 769 959
<i>Din total capitol:</i>									
Ordine publica (cod 61.10.03.04)		61.10.03	0	24 811 000	22 901 000	22 901 000	22 901 000	17 131 041	5 769 959
Politie comunitara		61.10.03.04		24 811 000	22 901 000	22 901 000	22 901 000	17 131 041	5 769 959
Alte cheltuieli în domeniul ordinii publice și siguranței naționale		61.10.50							0
Partea a III-a CHELTUIELI SOCIAL-CULTURALE (COD 65.10+66.10+67.10+68.10)		63.10	0	39 335 000	29 605 000	29 605 000	29 605 000	13 301 884	16 303 116
Învatamant (cod 65.10.03+65.10.04+65.10.05+65.10.07+65.10.11+65.10.50)		65.10	0	29 310 000	21 922 000	21 922 000	21 922 000	8 590 696	13 331 304
<i>Din total capitol:</i>									
Învatamânt prescolar si primar (COD 65.10.03.01+65.10.03.02)		65.10.03	0	24 584 000	18 127 000	18 127 000	18 127 000	7 393 320	10 733 680
Învatamânt prescolar		65.10.03.01		23 042 000	16 830 000	16 830 000	16 830 000	7 209 735	9 620 265
Învatamânt primar		65.10.03.02		1 542 000	1 297 000	1 297 000	1 297 000	183 585	1 113 415
Învatamânt secundar (cod 65.10.04.01 la cod 65.10.04.03)		65.10.04	0	4 608 000	3 704 000	3 704 000	3 704 000	1 178 119	2 525 881
Învatamânt secundar inferior		65.10.04.01		1 448 000	1 146 000	1 146 000	1 146 000	184 195	961 805

DENUMIREA INDICATORILOR

DENUMIREA INDICATORILOR	Cod indicator	Credite de angaj	aprobate la finele perioadei de raportare	trimestriale cumulate	Angajamente bugetare	Angajamente legale	Plati efectuate	Angajamente legale de platit
A	B	1	2	3	4	5	6	7=5-6
Invatamant secundar superior	65.10.04.02		3 160 000	2 558 000	2 558 000	2 558 000	993 924	1 564 076
Invatamant profesional	65.10.04.03			0	0	0		0
Invatamant postliceal	65.10.05		17 000	17 000	17 000	17 000	901	16 099
Invatamant nedefinibil prin nivel (COD 65.10.07.04)	65.10.07	0	101 000	74 000	74 000	74 000	18 356	55 644
Invatamant special	65.10.07.04		101 000	74 000	74 000	74 000	18 356	55 644
Servicii auxiliare pentru educatie (cod 65.10.11.03+65.10.11.30)	65.10.11	0	0	0	0	0	0	0
Internate si cantine pentru elevi	65.10.11.03							0
Alte servicii auxiliare	65.10.11.30							0
Alte cheltuieli in domeniul invatamantului	65.10.50							0
Sanatate (cod 66.10.06+66.10.08+66.10.50)	66.10	0	0	0	0	0	0	0
<i>Din total capitol:</i>								
Servicii medicale in unitati sanitare cu paturi (cod 66.10.06.01)	66.10.06	0	0	0	0	0	0	0
Spitale generale	66.10.06.01							0
Servicii de sanatate publica	66.10.08							0
Alte cheltuieli in domeniul sanatatii (cod 66.10.50.50)	66.10.50	0	0	0	0	0	0	0
Alte institutii si actiuni sanitare	66.10.50.50							0
Cultura, recreere si religie (67.10.03+67.10.05+67.10.50)	67.10	0	8 015 000	5 803 000	5 803 000	5 803 000	4 003 412	1 799 588
<i>Din total capitol:</i>		0						
Servicii culturale (cod 67.10.03.03 la cod 67.10.03.07+67.10.03.09 la cod	67.10.03	0	0	0	0	0	0	0
Muzee	67.10.03.03							0
Institutii publice de spectacole si concerte	67.10.03.04							0
Scoli populare de arta si meserii	67.10.03.05							0
Case de cultura	67.10.03.06							0
Camine culturale	67.10.03.07							0
Universitati populare	67.10.03.09							0
Presa	67.10.03.10							0
Edituri	67.10.03.11							0
Gradini botanice	67.10.03.15							0
Alte servicii culturale	67.10.03.30							0
Servicii recreative si sportive (cod 67.10.05.01)	67.10.05	0	0	0	0	0	0	0
Sport	67.10.05.01							0
Alte servicii in domeniile culturii, recreerii si religiei	67.10.50		8 015 000	5 803 000	5 803 000	5 803 000	4 003 412	1 799 588
Asigurari si asistenta sociala (cod 68.10.04+68.10.05+68.10.11+68.10.12+68.10.50)	68.10	0	2 010 000	1 880 000	1 880 000	1 880 000	707 776	1 172 224
<i>Din total capitol:</i>								
Asistenta acordata persoanelor in varsta	68.10.04		960 000	830 000	830 000	830 000	389 751	440 249
Asistenta sociala in caz de boli si invaliditati (cod 68.10.05.02)	68.10.05	0	0	0	0	0	0	0
Asistenta sociala in caz de invaliditate	68.10.05.02		0	0	0	0	0	0
Crese	68.10.11		1 050 000	1 050 000	1 050 000	1 050 000	318 025	731 975
Unitati de asistenta medico-sociale	68.10.12							0
Alte cheltuieli in domeniul asigurarilor si asistentei sociale	68.10.50							0
Partea a IV-a SERVICII SI DEZVOLTARE PUBLICA, LOCUINTE, MEDIU SI APE (cod 70.10+74.10)	69.10	0	39 763 000	32 016 000	32 016 000	32 016 000	17 174 239	14 841 761

DENUMIREA INDICATORILOR	Cod indicator	Credite de angaj	aprobate la finele perioadei de raportare	trimestriale cumulate	Angajamente bugetare	Angajamente legale	Plati efectuate	Angajamente legale de platit
A	B	1	2	3	4	5	6	7=5-6
Locuinte, servicii si dezvoltare publica (cod 70.10.03+70.10.04+70.10.50)	70.10	0	39 763 000	32 016 000	32 016 000	32 016 000	17 174 239	14 841 761
<i>Din total capitol:</i>								
Locuinte (cod 70.10.03.01+ 70.10.03.30)	70.10.03	0	0	0	0	0	0	0
Dezvoltarea sistemului de locuinte	70.10.03.01							
Alte cheltuieli in domeniul locuintelor	70.10.03.30							
Servicii și dezvoltare publică	70.10.04		16 750 000	13 907 000	13 907 000	13 907 000	4 745 824	9 161 176
Alte servicii în domeniile locuintelor, serviciilor si dezvoltarii comunale	70.10.50		23 013 000	18 109 000	18 109 000	18 109 000	12 428 415	5 680 585
Protectia mediului (cod 74.10.03+74.10.04+74.10.05)	74.10	0	0	0	0	0	0	0
<i>Din total capitol:</i>								
Reducerea si controlul poluarii	74.10.03							
Protectia biosferei si a mediului natural	74.10.04							
Salubritate si gestiunea deseurilor (cod 74.10.05.01+74.10.05.02)	74.10.05	0	0	0	0	0	0	0
Salubritate	74.10.05.01							
Colectarea, tratarea si distrugerea deseurilor	74.10.05.02							
Partea a V-a ACTIUNI ECONOMICE (cod 80.10+83.10+84.10+87.10)	79.10	0	0	0	0	0	0	0
Actiuni generale economice, comerciale si de munca (cod 80.10.01)	80.10	0	0	0	0	0	0	0
<i>Din total capitol:</i>								
Actiuni generale economice si comerciale (cod 80.10.01.30)	80.10.01	0		0	0	0	0	0
Alte cheltuieli pentru actiuni generale economice si comerciale	80.10.01.30							
Agricultura, silvicultura, piscicultura si vanatoare (cod 83.10.03.07+83.10.03.30)	83.10	0	0	0	0	0	0	0
<i>Din total capitol:</i>								
Agricultura	83.10.03	0	0	0	0	0	0	0
Camere agricole	83.10.03.07							
Alte cheltuieli în domeniul agriculturii	83.10.03.30							
Transporturi (cod 84.10.50)	84.10	0	0	0	0	0	0	0
<i>Din total capitol:</i>								
Alte cheltuieli în domeniul transporturilor	84.10.50							
Alte actiuni economice (cod 87.10.50)	87.10	0	0	0	0	0	0	0
<i>Din total capitol:</i>								
Alte actiuni economice	87.10.50							
VII. REZERVE, EXCEDENT / DEFICIT								
EXCEDENT (cod 00.01-49.10)	96.02	0						
DEFICIT ¹⁾ (cod 49.10-00.01)	98.02	0						
	99.02							
CHELTUIELILE SECȚIUNII DE DEZVOLTARE (cod 50.10+59.10+63.10+69.10+79.10)	49.10	0	7 059 000	6 764 000	6 764 000	6 764 000	487 319	6 276 681
Partea I-a SERVICII PUBLICE GENERALE (cod 54.10+55.10)	50.10	0	0	0	0	0	0	0
Alte servicii publice generale (cod 54.10.10)	54.10	0	0	0	0	0	0	0
<i>Din total capitol:</i>								
Servicii publice comunitare de evidență a persoanelor	54.10.10				0	0		
Tranzactii privind datoria publica si imprumuturi	55.10							
Partea a II-a APARARE, ORDINE PUBLICA SI SIGURANTA NATIONALA (cod 61.10)	59.10	0	3 502 000	3 502 000	3 502 000	3 502 000	67 410	3 434 590
Ordine publica si siguranta nationala (cod 61.10.03+61.10.50)	61.10	0	3 502 000	3 502 000	3 502 000	3 502 000	67 410	3 434 590

DENUMIREA INDICATORILOR		Cod indicator	Credite de angaj	aprobate la finele perioadei de raportare	trimestriale cumulate	Angajamente bugetare	Angajamente legale	Plati efectuate	Angajamente legale de platit
A		B	1	2	3	4	5	6	7=5-6
<i>Din total capitol:</i>									0
	Ordine publica (cod 61.10.03.04)	61.10.03	0	3 502 000	3 502 000	3 502 000	3 502 000	67 410	3 434 590
	Politie comunitara	61.10.03.04		3 502 000	3 502 000	3 502 000	3 502 000	67 410	3 434 590
	Alte cheltuieli în domeniul ordinii publice și siguranței naționale	61.10.50							0
Partea a III-a CHELTUIELI SOCIAL-CULTURALE (COD 65.10+66.10+67.10+68.10)		63.10	0	369 000	74 000	74 000	74 000	0	74 000
Invatamant (cod 65.10.03+65.10.04+65.10.05+65.10.07+65.10.11+65.10.50)		65.10	0	76 000	74 000	74 000	74 000	0	74 000
<i>Din total capitol:</i>									0
	Învatamânt prescolar și primar (COD 65.10.03.01+65.10.03.02)	65.10.03	0	13 000	12 000	12 000	12 000	0	12 000
	Învatamânt prescolar	65.10.03.01				0	0		0
	Învatamânt primar	65.10.03.02		13 000	12 000	12 000	12 000		12 000
	Învatamânt secundar (cod 65.10.04.01 la cod 65.10.04.03)	65.10.04	0	63 000	62 000	62 000	62 000	0	62 000
	Învatamânt secundar inferior	65.10.04.01		5 000	4 000	4 000	4 000		4 000
	Învatamânt secundar superior	65.10.04.02		58 000	58 000	58 000	58 000		58 000
	Învatamant profesional	65.10.04.03							0
	Învatamânt postliceal	65.10.05							0
	Învatamânt nedefinit prin nivel (COD 65.10.07.04)	65.10.07	0	0	0	0	0	0	0
	Învatamânt special	65.10.07.04							0
	Servicii auxiliare pentru educatie (cod 65.10.11.03+65.10.11.30)	65.10.11	0	0	0	0	0	0	0
	Internate și cantine pentru elevi	65.10.11.03							0
	Alte servicii auxiliare	65.10.11.30							0
	Alte cheltuieli în domeniul învățământului	65.10.50							0
Sanatate (cod 66.10.06+66.10.08+66.10.50)		66.10	0	0	0	0	0	0	0
<i>Din total capitol:</i>									0
	Servicii medicale în unități sanitare cu paturi (cod 66.10.06.01)	66.10.06	0	0	0	0	0	0	0
	Spitale generale	66.10.06.01							0
	Servicii de sanatate publica	66.10.08							0
	Alte cheltuieli în domeniul sanatații (cod 66.10.50.50)	66.10.50	0	0	0	0	0	0	0
	Alte institutii și actiuni sanitare	66.10.50.50	0						0
Cultura, recreere și religie (67.10.03+67.10.05+67.10.50)		67.10	0	293 000	0	0	0	0	0
<i>Din total capitol:</i>									0
	Servicii culturale (cod 67.10.03.03 la cod 67.10.03.07+67.10.03.09 la cod	67.10.03	0	0	0	0	0	0	0
	Muzee	67.10.03.03							0
	Institutii publice de spectacole și concerte	67.10.03.04							0
	Scoli populare de arta și meserii	67.10.03.05							0
	Case de cultura	67.10.03.06							0
	Camine culturale	67.10.03.07							0
	Universitati populare	67.10.03.09							0
	Presa	67.10.03.10							0
	Edituri	67.10.03.11							0
	Gradini botanice	67.10.03.15							0
	Alte servicii culturale	67.10.03.30							0


DENUMIREA INDICATORILOR		Cod indicator	Credite de angaj	aprobate la finele perioadei de raportare	trimestriale cumulate	Angajamente bugetare	Angajamente legale	Plati efectuate	Angajamente legale de platit
A		B	1	2	3	4	5	6	7=5-6
	Servicii recreative si sportive (cod 67.10.05.01)	67.10.05	0	0	0	0	0	0	0
	Sport	67.10.05.01							
	Alte servicii în domeniile culturii, recreerii si religiei	67.10.50		293 000	0	0	0		0
Asigurari si asistenta sociala (cod 68.10.04+68.10.05+68.10.11+68.10.12+68.10.50)		68.10	0	0	0	0	0	0	0
<i>Din total capitol:</i>									
	Asistenta acordata persoanelor in varsta	68.10.04							0
	Asistenta sociala în caz de boli si invaliditati (cod 68.10.05.02)	68.10.05	0	0	0	0	0	0	0
	Asistenta sociala în caz de invaliditate	68.10.05.02	0						0
	Crese	68.10.11							0
	Unitati de asistenta medico-sociale	68.10.12							0
	Alte cheltuieli în domeniul asigurărilor și asistenței sociale	68.10.50							0
Partea a IV-a SERVICII SI DEZVOLTARE PUBLICA, LOCUINTE, MEDIU SI APE (cod 70.10+74.10)		69.10	0	3 188 000	3 188 000	3 188 000	3 188 000	419 909	2 768 091
Locuinte, servicii si dezvoltare publica (cod 70.10.03+70.10.04+70.10.50)		70.10	0	3 188 000	3 188 000	3 188 000	3 188 000	419 909	2 768 091
<i>Din total capitol:</i>									
	Locuinte (cod 70.10.03.01+ 70.10.03.30)	70.10.03	0	0	0	0	0	0	0
	Dezvoltarea sistemului de locuinte	70.10.03.01							0
	Alte cheltuieli in domeniul locuintelor	70.10.03.30							0
	Servicii și dezvoltare publică	70.10.04		250 000	250 000	250 000	250 000		250 000
	Alte servicii în domeniile locuintelor, serviciilor si dezvoltării comunale	70.10.50		2 938 000	2 938 000	2 938 000	2 938 000	419 909	2 518 091
Protectia mediului (cod 74.10.03+74.10.04+74.10.05)		74.10	0	0	0	0	0	0	0
<i>Din total capitol:</i>									
	Reducerea si controlul poluarii	74.10.03							0
	Protectia biosferei si a mediului natural	74.10.04							0
	Salubritate si gestiunea deseurilor (cod 74.10.05.01+74.10.05.02)	74.10.05	0	0	0	0	0	0	0
	Salubritate	74.10.05.01							0
	Colectarea, tratarea si distrugerea deseurilor	74.10.05.02							0
Partea a V-a ACTIUNI ECONOMICE (cod 80.10+83.10+84.10+87.10)		79.10	0	0	0	0	0	0	0
Actiuni generale economice, comerciale si de munca (cod 80.10.01)		80.10	0	0	0	0	0	0	0
<i>Din total capitol:</i>									
	Actiuni generale economice si comerciale (cod 80.10.01.30)	80.10.01	0	0	0	0	0	0	0
	Alte cheltuieli pentru actiuni generale economice si comerciale	80.10.01.30							0
Agricultura, silvicultura, piscicultura si vanatoare (cod 83.10.03.07+83.10.03.30)		83.10	0	0	0	0	0	0	0
<i>Din total capitol:</i>									
	Agricultura	83.10.03	0	0	0	0	0	0	0
	Camere agricole	83.10.03.07							0
	Alte cheltuieli în domeniul agriculturii	83.10.03.30							0
Transporturi (cod 84.10.50)		84.10	0	0	0	0	0	0	0
<i>Din total capitol:</i>									
	Alte cheltuieli în domeniul transporturilor	84.10.50							0
Alte actiuni economice (cod 87.10.50)		87.10	0	0	0	0	0	0	0
<i>Din total capitol:</i>									

DENUMIREA INDICATORILOR	Cod indicator	Credite de angaj	aprobate la finele perioadei de raportare	trimestriale cumulate	Angajamente bugetare	Angajamente legale	Plati efectuate	Angajamente legale de platit
A	B	1	2	3	4	5	6	7=5-6
Alte actiuni economice	87.10.50	0						0
VII. REZERVE, EXCEDENT / DEFICIT	96.02	0						0
EXCEDENT (cod 00.01-49.10)	98.02	0						0
DEFICIT ¹⁾ (cod 49.10-00.01)	99.02	0						0

1) finantat din excedentul anilor precedenti

NOTA: - Fiecare capitol, subcapitol și paragraf de cheltuieli se detaliază în mod corespunzător, conform

ORDONANȚA PRIMARIAL DE CREDITE



PREȘEDINTE DE ȘEDINȚĂ

TRAIAN PANĂ

Municipiul București
CONSILIUL LOCAL
SECTOR 6