



COMPANIA MUNICIPALĂ PARKING BUCUREȘTI

Adresa: Str. Grigore Cobalcescu, nr. 8, sector 1, București
RO37832152, J40/10320/2017M.C.G.M.B. nr. 307/2019
Anexa nr. 1BUGETUL DE VENITURI ȘI CHELTUIELI
pe anul 2019

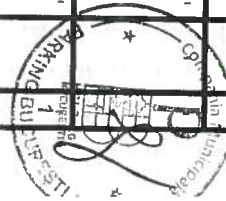



- mii lei -

0	1	INDICATORI	Nr. rd.	Realizat/ Preliminat an precedent (N-1)	Propuneri an curent (N)	%	Estimări an N + 1	Estimări an N + 2	%	
									9 = 7/5	10 = 8/7
0	1	2	3	4	5	6 = 5/4	7	8	9	10
I.		VENITURI TOTALE (rd. 1 = rd. 2 + rd. 5 + rd. 6)	1	2.851	23.006	8,07%	24.156	25.606	1,05%	1,06%
	1	Venituri totale din exploatare, din care:	2	2.549	22.466	8,81%	23.589	25.005	1,05%	1,06%
		a) subvenții, cf. prevederilor legale în vigoare	3	-	-	0,00%	-	-	0,00%	0,00%
		b) transferuri, cf. prevederilor legale în vigoare	4	-	-	0,00%	-	-	0,00%	0,00%
	2	Venituri financiare	5	302	540	1,79%	567	601	1,05%	1,06%
	3	Venituri extraordinare	6	-	-	0,00%	-	-	0,00%	0,00%
II		CHELTUIELI TOTALE (rd. 7 = rd. 8 + rd. 20 + rd. 21)	7	4.970	22.914	4,61%	24.059	25.503	1,05%	1,06%
	1	Cheltuieli de exploatare, din care:	8	4.962	20.829	4,20%	21.870	23.182	1,05%	1,06%
		A. cheltuieli cu bunuri și servicii	9	778	3.431	4,41%	3.602	3.818	1,05%	1,06%
		B. cheltuieli cu impozite, taxe și vărsăminte asimilate	10	36	256	7,03%	269	285	1,05%	0,00%
		cheltuieli cu personalul, din care:	11	4.105	16.566	4,04%	17.394	18.438	1,05%	1,06%
		C0 Cheltuieli de natură salarială (rd. 13 + rd. 14)	12	3.347	14.887	4,45%	15.632	16.569	1,05%	1,06%
		C1 ch. cu salariile	13	3.347	13.918	4,16%	14.614	15.491	1,05%	1,06%
		C2 bonusuri	14	-	969	0,00%	1.017	1.078	1,05%	1,06%
		C3 alte cheltuieli cu personalul, din care:	15	-	-	0,00%	-	-	0,00%	0,00%
		cheltuieli cu plăți compensatorii aferente disponibilităților de personal	16	-	-	0,00%	-	-	0,00%	0,00%
		C4 Cheltuieli aferente contractului de mandat și a altor organe de conducere și control, comisii și comitete	17	668	1.129	1,69%	1.185	1.256	1,05%	1,06%
		C5 Cheltuieli cu contribuțiile datorate de angajator	18	90	550	6,13%	578	612	1,05%	1,06%
		D. alte cheltuieli de exploatare	19	43	576	13,27%	605	641	1,05%	1,06%
	2	Cheltuieli financiare	20	-	2.085	269,34%	2.189	2.321	1,05%	1,06%
	3	Cheltuieli extraordinare	21	-	-	0,00%	-	-	0,00%	0,00%
III		REZULTATUL BRUT (profit/pierdere)	22	-	92	-0,04%	97	103	1,05%	1,06%
IV		IMPOZIT PE PROFIT	23	-	74	0,00%	-	-	1,05%	1,06%



V		PROFITUL CONTABIL RĂMAS DUPĂ DEDUCEREA IMPOZITULUI PE PROFIT, din care:	24	-	2.119	18	-0,01%	19	20	1,05%	1,06%
1		Rezerve legale	25	-	-	-	0,00%	-	-	0,00%	0,00%
2		Alte rezerve reprezentând facilități fiscale prevăzute de lege	26	-	-	-	0,00%	-	-	0,00%	0,00%
3		Acoperirea pierderilor contabile din anii precedenți	27	-	-	-	0,00%	-	-	0,00%	0,00%
4		Constituirea surselor proprii de finanțare pentru proiectele cofinanțate din împrumuturi externe, precum și pentru constituirea surselor necesare rambursării ratelor de capital, plății dobânzilor, comisioanelor și altor costuri aferente acestor împrumuturi	28	-	-	-	0,00%	-	-	0,00%	0,00%
5		Alte repartizări prevăzute de lege	29	-	-	-	0,00%	-	-	0,00%	0,00%
6		Profitul contabil rămas după deducerea sumelor de la rd. 25, 26, 27, 28, 29	30	-	2.119	18	-0,01%	19	20	1,05%	1,06%
7		Participarea salariaților la profit în limita a 10% din profitul net, dar nu mai mult de nivelul unui salariu de bază mediu lunar realizat la nivelul operatorului economic în exercițiul financiar de referință	31	-	-	-	0,00%	-	-	0,00%	0,00%
8		Minimum 50% vărsăminte la bugetul de stat sau local în cazul regiilor autonome, ori dividende convenite acționarilor, în cazul societăților companiilor naționale și societăților cu capital integral sau majoritar de stat, din care:	32	-	-	-	0,00%	-	-	0,00%	0,00%
	a)	dividende convenite bugetului de stat	33	-	-	-	0,00%	-	-	0,00%	0,00%
	b)	dividende convenite bugetului local	34	-	-	-	0,00%	-	-	0,00%	0,00%
	c)	dividende convenite altor acționari	35	-	-	-	0,00%	-	-	0,00%	0,00%
9		Profitul nerepartizat pe destinațiile prevăzute la rd. 31 - rd. 32 se repartizează la alte rezerve și constituie sursă proprie de finanțare	35	-	-	-	0,00%	-	-	0,00%	0,00%
VI		VENITURI DIN FONDURI EUROPENE	36	-	-	-	0,00%	-	-	0,00%	0,00%
VII		CHELTUIELI ELIGIBILE DIN FONDURI EUROPENE, din care	37	-	-	-	0,00%	-	-	0,00%	0,00%
	a)	cheltuieli materiale	38	-	-	-	0,00%	-	-	0,00%	0,00%
	b)	cheltuieli cu salariile	39	-	-	-	0,00%	-	-	0,00%	0,00%
	c)	cheltuieli privind prestările de servicii	40	-	-	-	0,00%	-	-	0,00%	0,00%
	d)	cheltuieli cu reclama și publicitate	41	-	-	-	0,00%	-	-	0,00%	0,00%
	e)	alte cheltuieli	42	-	-	-	0,00%	-	-	0,00%	0,00%
VIII		SURSE DE FINANȚARE A INVESTIȚIILOR, din care:	43	-	23.840	173.480	7,28%	-	-	0,00%	0,00%
1		Alocații de la buget	44	-	23.802	23.368	0,98%	-	-	0,00%	0,00%

CONFIRMUL ORIGINALUL




		alocații bugetare aferente plății angajamentelor din anii anteriori	45	-	-	0,00%	-	-	0,00%	0,00%
IX		CHELTUIELI PENTRU INVESTIȚII	46	473	173.330	366,81%	-	-	0,00%	0,00%
X		DATE DE FUNDAMENTARE	47	X	X	X	X	X	X	X
1		Nr. de personal prognozat la finele anului	48	197	210	1,07%	221	234	1,05%	1,06%
2		Nr. mediu de salariați total	49	75	190	2,53%	200	211	1,05%	1,06%
3		Câștigul mediu lunar pe salariat (lei/persoană) determinat pe baza cheltuielilor de natură salarială *)	50	3.719	6.464	1,74%	6.787	7.195	1,05%	1,06%
4		Câștigul mediu lunar pe salariat (lei/persoană) determinat pe baza cheltuielilor de natură salarială, recalculat cf. Legii anuale a bugetului de stat **)	51	3.719	6.464	1,74%	6.787	7.195	1,05%	1,06%
5		Productivitatea muncii în unități valorice pe total personal mediu (mii lei/persoană) (rd. 2/rd. 49)	52	34	118	3,48%	124	132	1,05%	1,06%
6		Productivitatea muncii în unități valorice pe total personal mediu recalculată cf. Legii anuale a bugetului de stat	53	139	1	0,01%	1	1	1,05%	1,06%
7		Productivitatea muncii în unități fizice pe total personal mediu (cantitate produse finite/ persoană)	54	1	1	0,73%	1	1	1,05%	1,06%
8		Cheltuieli totale la 1000 lei venituri totale (rd. 7/rd. 1)x1000	55	1.743	996	0,57%	1.046	1.109	1,05%	1,06%
9		Plăți restante	56	-	-	0,00%	-	-	0,00%	0,00%
10		Creanțe restante	57	-	-	0,00%	-	-	0,00%	0,00%

*) Rd. 50 = Rd. 154 din Anexa de fundamentare nr. 2

**) Rd. 51 = Rd. 155 din Anexa de fundamentare nr. 2



DIRECTOR GENERAL,
Constantin-Cristian OLARU



CONFORM CU ORIGINALUL


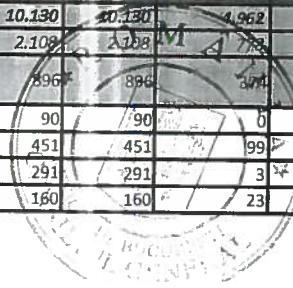

DIRECTOR ECONOMIC,
Victor-Sebastian FLORESCU



DETALIEREA INDICATORILOR ECONOMICO-FINANCIARI PREVĂZUȚI ÎN BUGETUL DE VENITURI ȘI CHELTUIELI ȘI REPARTIZAREA PE TRIMESTRE A ACESTORA

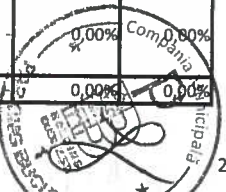


				Prevederi an precedent (N-1)			Propuneri an curent (N)				%		
		Nr. rd.	Realizat an N-2	2018			2019				7 = 6/5	8 = 5/3a	
				Aprobat		Realizat	din care:						
				conform HG/Ordin comun	conform Hotărării C.A.		Trim I	Trim II	Trim III	An			
0	1	2	3	3a	4	4a	5	6a	6b	6c	6	7	8
	VENITURI TOTALE (Rd. 24+Rd. 27+Rd. 28)	1	-	-	10.824	10.824	2.851	3.854	9.558	16.617	23.006	8,07%	0,00%
1	Venituri totale din exploatare (Rd. 8+Rd. 8+Rd. 9+Rd. 12+Rd. 13+Rd. 14), din care:	2	-	-	10.060	10.060	2.549	3.854	9.558	16.212	22.466	8,81%	0,00%
	a) din producția vândută (Rd. 4+Rd. 5+Rd. 6+Rd. 7), din care:	3	-	-	10.060	10.060	2.549	3.854	9.558	16.212	22.466	8,81%	0,00%
	a1) din vânzarea produselor	4	-	-	-	-	0	-	-	-	-	0,00%	0,00%
	a2) din servicii prestate	5	-	-	10.060	10.060	2.549	3.854	9.558	16.212	22.466	8,81%	0,00%
	a3) din redevențe și chirii	6	-	-	-	-	0	-	-	-	-	0,00%	0,00%
	a4) alte venituri	7	-	-	-	-	0	-	-	-	-	0,00%	0,00%
	b) din vânzarea mărfurilor	8	-	-	-	-	0	-	-	-	-	0,00%	0,00%
	c) din subvenții și transferuri de exploatare aferente cifrei de afaceri nete (rd. 10 + rd. 11), din care:	9	-	-	-	-	0	-	-	-	-	0,00%	0,00%
	c1) subvenții, cf. prevederilor legale în vigoare	10	-	-	-	-	0	-	-	-	-	0,00%	0,00%
	c2) transferuri, cf. prevederilor legale în vigoare	11	-	-	-	-	0	-	-	-	-	0,00%	0,00%
	d) din producția de imobilizări	12	-	-	-	-	0	-	-	-	-	0,00%	0,00%
	e) venituri aferente costului producției în curs de execuție	13	-	-	-	-	0	-	-	-	-	0,00%	0,00%
	f) alte venituri din exploatare (rd. 15 + rd. 16 + rd. 19 + rd. 20 + rd. 21), din care:	14	-	-	-	-	0	-	-	-	-	0,00%	0,00%
	f1) din amenzi și penalități	15	-	-	-	-	0	-	-	-	-	0,00%	0,00%
	f2) din vânzarea activelor și alte operații de capital (rd. 17 + rd. 18), din care:	16	-	-	-	-	0	-	-	-	-	0,00%	0,00%
	- active corporale	17	-	-	-	-	0	-	-	-	-	0,00%	0,00%
	- active necorporale	18	-	-	-	-	0	-	-	-	-	0,00%	0,00%
	f3) din subvenții pentru investiții	19	-	-	-	-	0	-	-	-	-	0,00%	0,00%
	f4) din valorificarea certificatelor CO2	20	-	-	-	-	0	-	-	-	-	0,00%	0,00%
	f5) alte venituri	21	-	-	-	-	0	-	-	-	-	0,00%	0,00%
2	Venituri financiare (rd. 23 + rd. 24 + rd. 25 + rd. 26 + rd. 27), din care:	22	-	-	264	264	302	185	270	405	540	1,79%	0,00%
	a) din imobilizări financiare	23	-	-	-	-	0	-	-	-	-	0,00%	0,00%
	b) din investiții financiare	24	-	-	-	-	0	-	-	-	-	0,00%	0,00%
	c) din diferențe de curs	25	-	-	-	-	0	-	-	-	-	0,00%	0,00%
	d) din dobânzi	26	-	-	264	264	213	135	270	405	540	2,53%	0,00%
	e) alte venituri financiare	27	-	-	-	-	89	-	-	-	-	0,00%	0,00%
3	Venituri extraordinare	28	-	-	-	-	0	-	-	-	-	0,00%	0,00%
1	Cheletuile de exploatare (rd. 80 + rd. 81 + rd. 82 + rd. 83 + rd. 84 + rd. 85 + rd. 86 + rd. 87 + rd. 88 + rd. 89), din care:	30	267	-	10.130	10.130	4.962	3.832	9.202	15.015	20.829	4,20%	18,59%
	A. DB2 (rd. 92 + rd. 40 + rd. 46), din care:	31	12	-	2.108	2.108	773	589	1.584	2.474	3.481	4,41%	64,81%
A1	Cheletuile privind stocurile (rd. 93 + rd. 94 + rd. 97 + rd. 98 + rd. 99), din care:	32	4	-	896	896	374	98	381	714	1.072	2,87%	98,45%
a)	cheltuieli cu materiile prime	33	4	-	90	90	0	-	-	-	-	0,00%	0,00%
b)	cheltuieli cu materialele consumabile, din care:	34	-	-	451	451	99	70	220	450	785	7,46%	0,00%
b1)	cheltuieli cu piesele de schimb	35	-	-	291	291	3	-	5	20	30	0,01%	0,00%
b2)	cheltuieli cu combustibili	36	-	-	160	160	23	20	50	80	110	0,85%	0,00%

CONFORM CU ORIGINALUL





c)	cheltuieli privind materialele de natura obiectelor de inventar:	37	-	316	316	265	10	120	200	250	0,94%	0,00%
d)	cheltuieli privind energia și apa	38	-	39	39	10	18	41	64	87	8,66%	0,00%
e)	cheltuieli privind mărfurile	39	-	-	-	0	-	-	-	-	0,00%	0,00%
A2	Cheltuieli privind serviciile executate de terți (rd. 41 + rd. 42 + rd. 45), din care:	40	-	348	348	172	75	209	396	577	3,37%	0,00%
a)	cheltuieli cu întreținerea și reparațiile	41	-	64	64	0	-	21	43	55	203,67%	0,00%
b)	cheltuieli privind chirii (rd. 43 + rd. 44), din care:	42	-	217	217	143	55	110	225	340	2,37%	0,00%
b1)	- către operatori cu capital integral/majoritar de stat	43	-	21	21	0	-	-	60	120	0,00%	0,00%
b2)	- către operatori cu capital privat	44	-	196	196	143	55	110	165	220	1,54%	0,00%
c)	prime de asigurare	45	-	67	67	28	20	74	128	182	6,50%	0,00%
AB	Cheltuieli cu alte servicii executate de terți (rd. 47 + rd. 48 + rd. 50 + rd. 57 + rd. 62 + rd. 63 + rd. 67 + rd. 68 + rd. 69 + rd. 78), din care:	46	8	864	864	282	415	997	1.864	1.781	7,66%	29,06%
a)	cheltuieli cu colaboratorii	47	-	15	15	0	180	380	430	470	0,00%	0,00%
b)	cheltuieli privind comisioanele și onorariul, din care:	48	-	90	90	37	10	195	325	510	13,82%	0,00%
b1)	cheltuieli privind consultanța juridică	49	-	72	72	37	10	195	325	510	13,82%	0,00%
c)	cheltuieli de protocol, reclamă și publicitate (rd. 51 + rd. 53), din care:	50	6	71	71	3	40	80	120	160	53,33%	0,50%
c1)	cheltuieli de protocol, din care:	51	-	30	30	2	2	4	6	8	4,01%	0,00%
	- tichete cadou potrivit Legii nr. 193/2006, cu modificările ulterioare	52	-	-	-	0	-	-	-	-	0,00%	0,00%
c2)	cheltuieli de reclamă și publicitate, din care:	53	6	41	41	1	38	76	114	152	182,71%	0,14%
	- tichete cadou ptr. cheltuieli de reclamă și publicitate, potrivit Legii nr. 193/2006, cu modificările ulterioare	54	-	-	-	0	-	-	-	-	0,00%	0,00%
	- tichete cadou ptr. campanii de marketing, studiul pieței, promovarea pe piațe existente sau noi, potrivit Legii nr. 193/2006, cu modificările ulterioare	55	-	-	-	0	-	-	-	-	0,00%	0,00%
	- ch. de promovare a produselor	56	-	-	-	0	38	76	114	152	0,00%	0,00%
d)	Ch. cu sponsorizarea, potrivit O.U.G. nr. 2/2015 (rd. 58 + rd. 59 + rd. 60 + rd. 61), din care:	57	-	-	-	0	-	-	-	-	0,00%	0,00%
d1)	ch. de sponsorizare în domeniul medical și sănătate	58	-	-	-	0	-	-	-	-	0,00%	0,00%
d2)	ch. de sponsorizare în domeniile educație, învățământ, social și sport, din care:	59	-	-	-	0	-	-	-	-	0,00%	0,00%
d3)	- pentru cluburile sportive	60	-	-	-	0	-	-	-	-	0,00%	0,00%
d4)	ch. de sponsorizare pentru alte acțiuni și activități	61	-	-	-	0	-	-	-	-	0,00%	0,00%
e)	cheltuieli cu transportul de bunuri și persoane	62	-	7	7	0	-	6	12	18	0,00%	0,00%
f)	cheltuieli de deplasare, detașare, transfer	63	-	15	15	0	-	23	46	69	0,00%	0,00%
	- cheltuieli cu diurna (rd. 65 + rd. 66), din care:	64	-	30	30	0	-	9	18	27	0,00%	0,00%
	- interna	65	-	15	15	0	-	1	2	3	0,00%	0,00%
	- externa	66	-	15	15	0	-	8	16	24	0,00%	0,00%
g)	cheltuieli poștale și taxe de telecomunicații	67	2	59	59	37	75	150	230	310	8,43%	18,39%
h)	cheltuieli cu serviciile bancare și asimilate	68	-	61	61	12	8	18	30	38	3,12%	0,00%
i)	Alte cheltuieli cu serviciile executate de terți, din care: (rd. 70 + rd. 71 + rd. 72, rd. 73 + rd. 75 + rd. 76 + rd. 77)	69	-	271	271	52	13	25	41	56	1,09%	0,00%
i1)	cheltuieli de asigurare și pază	70	-	56	56	42	11	21	32	42	1,00%	0,00%
i2)	cheltuieli privind întreținerea și funcționarea tehnicii de calcul	71	-	33	33	8	2	4	9	14	1,72%	0,00%
i3)	cheltuieli cu pregătirea profesională	72	-	-	-	0	-	-	-	-	0,00%	0,00%
i4)	cheltuieli de reevaluarea imobilizărilor corporale și necorporale, din care:	73	-	-	-	0	-	-	-	-	0,00%	0,00%
	aferente bunurilor de natura domeniului public	74	-	-	-	0	-	-	-	-	0,00%	0,00%
i5)	cheltuieli cu prestațiile efectuate de filiale	75	-	-	-	0	-	-	-	-	0,00%	0,00%
	cheltuieli privind recrutarea și plasarea personalului de conducere cf. Ordinului de urgență a Guvernului nr. 109/2011	76	-	-	-	0	-	-	-	-	0,00%	0,00%
	cheltuieli cu anunțurile privind licitațiile și alte anunțuri	77	-	12	12	1	-	-	-	-	0,00%	0,00%

COPIEREA CU ORIGINALUL

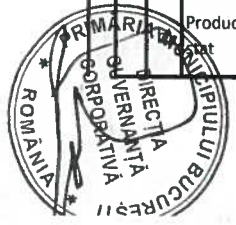

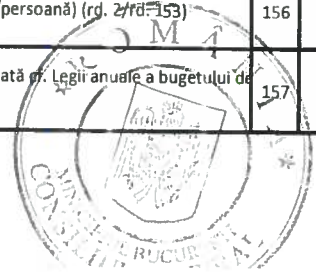



j) alte cheltuieli	78	-	275	275	92	90	120	130	150	1,63%	0,00%
B Cheltuieli cu impozite, taxe și vărsăminte asimilate (rd. 80 + rd. 81 + rd. 82 + rd. 83 + rd. 84 + rd. 85), din care:	79	-	106	106	86	13	72	164	286	7,03%	0,00%
a) ch. cu taxa pt. activitatea de exploatare a resurselor minerale	80	-	-	-	0	-	-	-	-	0,00%	0,00%
b) ch. cu redevența pentru concesionarea bunurilor publice și resursele minerale	81	-	4	4	0	-	-	-	-	0,00%	0,00%
c) ch. cu taxa de licență	82	-	-	-	0	-	-	-	-	0,00%	0,00%
d) ch. cu taxa de autorizare	83	-	50	50	0	-	-	-	-	0,00%	0,00%
e) ch. cu taxa de mediu	84	-	3	3	0	-	1	2	3	0,00%	0,00%
f) cheltuieli cu alte taxe și impozite	85	-	49	49	36	13	71	162	253	6,94%	0,00%
C. Cheltuieli cu personalul (rd. 87 + rd. 100 + rd. 104 + rd. 113), din care:	86	255	7.446	7.446	4.105	3.217	7.521	12.051	16.565	4,04%	16,10%
C0 Cheltuieli de natură salarială (rd. 88 + rd. 92), din care:	87	97	5.461	5.461	3.347	2.827	6.714	10.809	14.887	4,45%	34,51%
C1 Cheltuieli cu salariile (rd. 89 + rd. 90 + rd. 91), din care:	88	97	5.461	5.461	3.347	2.827	6.394	10.229	13.918	4,16%	34,51%
a) salarii de bază	89	97	5.311	5.311	3.347	2.752	6.203	9.891	13.418	4,01%	34,51%
b) sporuri, prime și alte bonificații aferente salariului de bază (conform CCM)	90	-	150	150	0	75	191	338	500	0,00%	0,00%
c) alte bonificații (conform CCM)'	91	-	-	-	0	-	-	-	-	0,00%	0,00%
C2 Bonusuri (rd. 93 + rd. 96 + rd. 97 + rd. 98 + rd. 99), din care:	92	-	-	-	0	-	320	580	969	0,00%	0,00%
a) cheltuieli sociale prevăzute la art. 25 din Legea nr. 227/2015 privind Codul fiscal (*, cu modificările și completările ulterioare, din care:	93	-	-	-	0	-	60	60	149	0,00%	0,00%
- tichete de creșă, cf. Legii nr. 193/2006, cu modificările ulterioare;	94	-	-	-	0	-	-	-	-	0,00%	0,00%
- tichete cadou pentru cheltuieli sociale potrivit Legii nr. 193/2006, cu modificările ulterioare;	95	-	-	-	0	-	60	60	149	0,00%	0,00%
b) tichete de masă;	96	-	-	-	0	-	260	520	820	0,00%	0,00%
c) vouchere de vacanță;	97	-	-	-	0	-	-	-	-	0,00%	0,00%
d) ch. privind participarea salariaților la profitul obținut în anul precedent	98	-	-	-	0	-	-	-	-	0,00%	0,00%
e) alte cheltuieli conform CCM	99	-	-	-	0	-	-	-	-	0,00%	0,00%
C3 Alte cheltuieli cu personalul (rd. 101 + rd. 102 + rd. 103), din care:	100	-	-	-	0	-	-	-	-	0,00%	0,00%
a) ch. cu plățile compensatorii aferente disponibilizărilor de personal	101	-	-	-	0	-	-	-	-	0,00%	0,00%
b) ch. cu drepturile salariale cuvenite în baza unor hotărâri judecătorești	102	-	-	-	0	-	-	-	-	0,00%	0,00%
c) cheltuieli de natură salarială aferente restructurării, privatizării, administrator special, alte comisii și comitete	103	-	-	-	0	-	-	-	-	0,00%	0,00%
C4 Cheltuieli aferente contractului de mandat și a altor organe de conducere și control, din care:	104	112	712	712	668	270	556	842	1.129	1,69%	5,96%
a) pentru directori/directorat	105	29	152	152	146	90	180	270	360	2,46%	5,05%
- componenta fixă	106	29	152	152	146	90	180	270	360	2,46%	5,05%
- componenta variabilă	107	-	-	-	0	-	-	-	-	0,00%	0,00%
b) pentru consiliul de administrație/consiliul de supraveghere, din care:	108	83	560	560	521	160	336	512	688	1,32%	6,28%
- componenta fixă	109	83	560	560	521	160	336	512	688	1,32%	6,28%
- componenta variabilă	110	-	-	-	0	-	-	-	-	0,00%	0,00%
c) pentru AGA și cenzori	111	-	-	-	0	20	40	60	81	0,00%	0,00%
d) pentru alte comisii și comitete constituite potrivit legii	112	-	-	-	0	-	-	-	-	0,00%	0,00%
C5 Cheltuieli cu contribuțiile datorate de angajator	113	46	1.273	1.273	90	120	250	400	550	6,13%	1,95%
D. Alte cheltuieli de exploatare (rd. 115 + rd. 118 + rd. 119 + rd. 120 + rd. 121 + rd. 122), din care:	114	-	470	470	43	13	26	326	576	13,27%	0,00%
a) cheltuieli cu majorări și penalități (rd. 116 + rd. 117), din care:	115	-	-	-	0	-	-	-	-	0,00%	0,00%
- către bugetul general consolidat	116	-	-	-	0	-	-	-	-	0,00%	0,00%
- către alți creditori	117	-	-	-	0	-	-	-	-	0,00%	0,00%
b) cheltuieli privind activele imobilizate	118	-	16	16	0	2	4	54	104	0,00%	0,00%
c) cheltuieli aferente transferurilor pentru plata personalului	119	-	-	-	0	-	-	-	-	0,00%	0,00%



d)	alte cheltuieli	120	-	360	360	5	5	10	210	360	69,36%	0,00%	
e)	ch. cu amortizarea imobilizărilor corporale și necorporale	121	-	94	94	38	6	12	62	112	2,93%	0,00%	
f)	ajustări și deprecieri pentru pierdere de valoare și provizioane (rd. 123 + rd. 126), din care:	122	-	-	-	0	-	-	-	-	0,00%	0,00%	
f1)	cheltuieli privind ajustările și provizioanele	123	-	-	-	0	-	-	-	-	0,00%	0,00%	
f1. 1)	-provizioane privind participarea la profit a salariaților	124	-	-	-	0	-	-	-	-	0,00%	0,00%	
f1. 2)	- provizioane în legătura cu contractul de mandat	125	-	-	-	0	-	-	-	-	0,00%	0,00%	
f2)	venituri din provizioane și ajustări pentru depreciere sau pierderi de valoare, din care:	126	-	-	-	0	-	-	-	-	0,00%	0,00%	
f2. 1)	din anularea provizioanelor (rd. 128 + rd. 129 + rd. 130), din care:	127	-	-	-	0	-	-	-	-	0,00%	0,00%	
	- din participarea salariaților la profit	128	-	-	-	0	-	-	-	-	0,00%	0,00%	
	- din deprecierea imobilizărilor corporale și a activelor circulante	129	-	-	-	0	-	-	-	-	0,00%	0,00%	
	- venituri din alte provizioane	130	-	-	-	0	-	-	-	-	0,00%	0,00%	
2)	Cheltuieli financiare (rd. 132 + rd. 135 + rd. 138), din care:	131	-	20	20	8	25	88	1.406	2.085	269,34%	-	
a)	cheltuieli privind dobânzile, din care:	132	-	20	20	8	25	50	70	85	10,98%	0,00%	
a1)	aferente creditelor pentru investiții	133	-	-	-	0	-	-	-	-	0,00%	0,00%	
a2)	aferente creditelor pentru activitatea curentă	134	-	20	20	8	25	50	70	85	10,63%	0,00%	
b)	cheltuieli din diferențe de curs valutar, din care:	135	-	-	-	0	-	-	-	-	0,00%	0,00%	
b1)	aferente creditelor pentru investiții	136	-	-	-	0	-	-	-	-	0,00%	0,00%	
b2)	aferente creditelor pentru activitatea curentă	137	-	-	-	0	-	-	-	-	0,00%	0,00%	
c)	alte cheltuieli financiare	138	-	-	-	0	-	-	-	-	0,00%	0,00%	
3)	Cheltuieli extraordinare	139	-	-	-	0	-	334	1.336	2.000	0,00%	0,00%	
III	REZULTATUL BRUT (profit/pierdere) (rd. 1 - rd. 29)	140	-	267	174	174	-2.119	132	242	196	92	-0,04%	7,94%
	venituri neimpozabile	141	-	-	-	0	-	-	-	-	-	0,00%	0,00%
	cheltuieli nedeductibile fiscal	142	-	-	-	22	-	-	-	-	-	0,00%	0,00%
IV	IMPOZIT PE PROFIT	143	-	28	28	0	21	47	59	74	0,00%	0,00%	
V	DATE DE FUNDAMENTARE												
1	Venituri totale din exploatare, din care: (rd. 2)	144	-	10.060	10.060	2.549	3.854	9.558	16.212	22.466	8,81%	0,00%	
a)	- venituri din subvenții și transferuri	145	-	-	-	0	-	-	-	-	0,00%	0,00%	
b)	- alte venituri care nu se iau în calcul la determinarea productivității muncii, cf. Legii anuale a bugetului de stat	146	-	-	-	0	-	-	-	-	0,00%	0,00%	
2	Cheltuieli de natură salarială (rd. 87), din care:**)	147	97	5.461	5.461	3.347	2.827	6.714	10.809	14.887	4,45%	34,51%	
a)	148	-	-	-	0	-	-	-	-	0,00%	0,00%	
b)	149	-	-	-	0	-	-	-	-	0,00%	0,00%	
c)	150	-	-	-	0	-	-	-	-	0,00%	0,00%	
3	Cheltuieli cu salariile (rd. 88)	151	97	5.461	5.461	3.347	2.827	6.394	10.229	13.918	4,16%	34,51%	
4	Nr. de personal prognostic la finele anului	152	18	385	385	197	180	190	200	210	1,07%	10,94%	
5	Nr. mediu de salariați	153	6	69	69	75	180	190	200	190	2,53%	12,50%	
6	a) Câștigul mediu lunar pe salariat (lei/persoană) determinat pe baza cheltuielilor de natură salarială [(rd. 147 - rd. 93 * - rd. 98)/rd. 153]/12*1000	154	1.347	6.595	6.595	3.719	x	x	x	6.464	1,74%	2,76%	
b)	Câștigul mediu lunar pe salariat (lei/persoană) determinat pe baza cheltuielilor de natură salarială, recalculat cf. Legii anuale a bugetului de stat	155	-	x	x	0	x	x	x	x	0,00%	0,00%	
7	a) Productivitatea muncii în unități valorice pe total personal mediu (mii lei/persoană) (rd. 2/rd. 153)	156	-	43	43	34	x	x	x	118	3,48%	-	
	Productivitatea muncii în unități valorice pe total personal mediu recalculată cf. Legii anuale a bugetului de stat	157	-	x	x	0	x	x	x	x	0,00%	0,00%	

CONFORM ORIGINALULUI




c)	Productivitatea muncii în unități fizice pe total personal mediu (cantitate produse finite/persoană) W = QPF/rd. 153	158	-	x	x	0	x	x	x	0,73	0,00%	0,00%
c1)	Elemente de calcul al productivității muncii în unități fizice, din care	159	-	x	x	0	x	x	x	22.466	0,00%	0,00%
	- cantitatea de produse finite (QPF)	160	-	x	x	0	x	x	x	4.012	0,00%	0,00%
	- preț mediu (p)	161	-	x	x	0	x	x	x	5,6	0,00%	0,00%
	- valoare = QPF x p	162	-	x	x	0	x	x	x	22.466	0,00%	0,00%
	- pondere în venituri totale de exploatare = rd. 159/rd.2	163	-	x	x	0	x	x	x	1	0,00%	0,00%
8	Plăți restante	164	-	-	-	0	-	-	-	-	0,00%	0,00%
9	Creanțe restante, din care:	165	-	-	-	0	-	-	-	-	0,00%	0,00%
	- de la operatori cu capital integral/majoritar de stat	166	-	-	-	0	-	-	-	-	0,00%	0,00%
	- de la operatori cu capital privat	167	-	-	-	0	-	-	-	-	0,00%	0,00%
	- de la bugetul de stat	168	-	-	-	0	-	-	-	-	0,00%	0,00%
	- de la bugetul local	169	-	-	-	0	-	-	-	-	0,00%	0,00%
	- de la alte entități	170	-	-	-	0	-	-	-	-	0,00%	0,00%
10	Credite pentru finanțarea activității curente (soldul rămas de rambursat)	171	-	-	-	0	-	334	1.336	2.000	0,00%	0,00%

**) Se vor evidenția distinct sumele care nu se iau în calcul la determinarea creșterii câștigului mediu brut lunar, prevăzute în Legea anuală a bugetului de stat.



DIRECTOR ECONOMIC,
Victor-Sebastian FLORESCU

CONFORM CU ORIGINALUL



COMPANIA MUNICIPALĂ PARKING BUCUREȘTI SA
 Adresa: Str. Grigore Cobalcescu, nr. 8, sector 1, București
 RO37832152, J40/10320/2017


H.C. & M.B. nr. 357/2019
 Anexa nr. 3

GRADUL DE REALIZARE A VENITURILOR TOTALE

Nr. crt.	Indicatori	Prevederi an N 2 - 2017		% 4 = 3/2	Prevederi an precedent (N-1) - 2018		% 7 = 6/5
		Aprobat	Realizat		Aprobat	Realizat	
0	1	2	3		5	6	7
1.	Venituri totale (rd. 1 + rd. 2 + rd. 3)*), din care:	2.292	-	0,00%	10.324	2.813	27,25%
1	Venituri din exploatare*)	2.292	-	0,00%	10.060	2.549	25,34%
2	Venituri financiare	-	-	0,00%	264	264	100,00%
3	Venituri extraordinare	-	-	0,00%	-	-	0,00%


*) Veniturile totale și veniturile din exploatare vor fi diminuate cu sumele primite de la bugetul de stat

DIRECTOR GENERAL,
 Constantin-Cristian OLARU



DIRECTOR ECONOMIC,
 Victor-Sebastian FLORESCU

CONFORM CU ORIGINALUL



PROGRAMUL DE INVESTIȚII, DOTĂRI ȘI SURSELE DE FINANȚARE

- mii lei -

0	1	INDICATORI	Data finalizării investiției	an precedent (N-1) - 2018		Valoare		
				Aprobat	Realizat/Preliminat	an curent (N) 2019	an N + 1	an N + 2
		2	3	4	5	6	7	8
I		SURSE DE FINANȚARE A INVESTIȚIILOR, din care:		193.794	23.840	173.480	0	0
	1	Surse proprii, din care:		19.991	38	112	0	0
		a) - amortizare			38	112		
		b) - profit		19.991	0			
	2	Alocații de la buget		23.802	23.802	23.368		
	3	Credite bancare, din care:		0	0	0	0	0
		a) - interne						
		b) - externe						
	4	Alte surse, din care:		150.000	0	150.000	0	0
		majorare de capital		150.000	0	150.000		
		(denumire sursă)						
II		CHELTUIELI PENTRU INVESTIȚII, din care:		193.794	473	173.330	0	0
	1	Investiții în curs, din care:		0	0	0	0	0
		a) pentru bunurile proprietatea privată a operatorului economic:						
		- (denumire obiectiv)						
		- (denumire obiectiv)						
		b) pentru bunurile de natura domeniului public al statului sau al unității administrativ teritoriale:						
		- (denumire obiectiv)						
		- (denumire obiectiv)						
		c) pentru bunurile de natura domeniului privat al statului sau al unității administrativ teritoriale:						
		- (denumire obiectiv)						
		- (denumire obiectiv)						
		d) pentru bunurile luate în concesiune, închiriate sau în locație de gestiune, exclusiv cele din domeniul public sau privat al statului sau al unității administrativ teritoriale:						
		- (denumire obiectiv)						
		- (denumire obiectiv)						
	2	Investiții noi, din care:		169.657	209	169.542	0	0
		a) pentru bunurile proprietatea privată a operatorului economic:		169.657	209	169.542		
		Amenajări clădiri		1.000		3.000		
		Studii tehnice de specialitate (Sf-uri, DALI-uri, etc)				300		
		Achiziționarea imobile și construcții clădiri		112.800		112.800		
		Teren		37.200		37.200		
		Mobilier		161		100		
		Autoutilitara 4x4 - 3 buc		207				
		Autoutilitara 5-9 locuri - 2 buc		350				
		Autoturisme (cu motor termic, hibrid sau electric)				3.000		
		Autospeciale de ridicat și transport mașini		450		1.128		
		Sisteme de blocare al autovehiculelor				200		
		Autoutilitare 4x4 pick-up				250		
		Masini electrice		160				
		Centrala Eco Plus cu sistem - 1 buc		41				
		Autovehicul break - 1 buc		48				
		Autovehicul 5 locuri - 20 buc		1.200	154			
		Autobasculanta 12t - 1 buc		391				
		Perie mica pentru parcare		35				
		Casa de marcat		180				
		Casa de marcat portabile		520				
		Echipament de control al parcarilor		130				
		Aparate de taxare		6.000				
		Barriere de protecție		5.350				
		Echipament de comanda și control, de siguranță și de semnalizare pentru parcări		1.100				
		Amenajare spații noi de parcare		1.100				
		Sistem camere video		66				
		Cabine pază		380	55			
		Aer condiționat		38				
		Soluție software de gestionare a parcarilor				1.000		
		Platforma on-line		750				
		Sararita automata				64		
		Plug de zapada				60		
		Utilaje aplicare marcaje rutiere				150		
		Utilaj spalare parcare				240		
		Autofurgon				350		
		Utilaje de mica mecanizare				100		
		Trotinete electrice				100		
		Echipamente informatica				179		

CONFORM CU ORIGINALUL




	Echipamente dispecerat					51		
	Echipamente camera server					270		
	Solutie integrata Parking Bucuresti					9.000		
	b) pentru bunurile de natura domeniului public al statului sau al unității administrativ teritoriale:							
	- (denumire obiectiv)							
	- (denumire obiectiv)							
	c) pentru bunurile de natura domeniului privat al statului sau al unității administrativ teritoriale:							
	- (denumire obiectiv)							
	- (denumire obiectiv)							
	d) pentru bunurile luate în concesiune, închiriate sau în locație de gestiune, exclusiv cele din domeniul public sau privat al statului sau al unității administrativ teritoriale:							
	- (denumire obiectiv)							
	- (denumire obiectiv)							
3	Investiții efectuate la imobilizările corporale existente (modernizări), din care:				0	0	0	0
	a) pentru bunurile proprietatea privata a operatorului economic:							
	- (denumire obiectiv)							
	- (denumire obiectiv)							
	b) pentru bunurile de natura domeniului public al statului sau al unității administrativ teritoriale:							
	- (denumire obiectiv)							
	- (denumire obiectiv)							
	c) pentru bunurile de natura domeniului privat al statului sau al unității administrativ teritoriale:							
	- (denumire obiectiv)							
	- (denumire obiectiv)							
	d) pentru bunurile luate în concesiune, închiriate sau în locație de gestiune, exclusiv cele din domeniul public sau privat al statului sau al unității administrativ teritoriale:							
	- (denumire obiectiv)							
	- (denumire obiectiv)							
4	Dotări (alte achiziții de imobilizări corporale)	24.137	264	3.788		0		0
a	Dotări modernizări parcări	23.137	0	2.658				
b	Dotări sediu	500	235	450				
c	Software	500	28	680				
5	Rambursări de rate aferente creditelor pentru investiții, din care:							
a)	- interne	0	0	0		0		0
b)	- externe							

Compania A. S. Bucuresti
DIRECTOR GENERAL
 Constantin Cristinel OLARU
 PARKING BUCURESTI

DIRECTOR ECONOMIC,
 Victor-Sorinel FLORESCU



CONFORM CU ORIGINALUL



[Handwritten signature]

MĂSURI DE ÎMBUNĂTĂȚIRE A REZULTATULUI BRUT ȘI DE REDUCERE A PLĂȚILOR RESTANTE

- mii lei -

Nr. crt.	Măsură	Termen de realizare	An precedent (II-1)		An curent (N)		An N+1		An N+2		
			Prelininat/Realizat		Influențe (+/-)		Influențe (+/-)		Influențe (+/-)		
			Rezultat brut (+/-)	Plăți restante	Rezultat brut	Plăți restante	Rezultat brut	Plăți restante	Rezultat brut	Plăți restante	
0	1	2	3	4	5	6	7	8	9	10	
Pct. I	Măsură de îmbunătățire a rezultatului brut și de reducere a plăților restante										
1	Măsura 1...		X	X							
2	Măsura 2...		X	X							
	Măsura n...		X	X							
	TOTAL pct. I	0	X	X	0	0	0	0	0	0	
Pct. II	Cauze care diminuează efectul măsurilor prevăzute la pct. I										
1	Cauza 1...		X	X							
2	Cauza 2...		X	X							
	Cauza n...		X	X							
	TOTAL pct. II	0	X	X	0	0	0	0	0	0	
Pct. III	TOTAL GENERAL pct. I + pct. II	0			0	0	0	0	0	0	

DIRECTOR GENERAL
Constantin-Cristian OLARU

DIRECTOR ECONOMIC,
Victor-Sebastian FLORESCU

CONFORM CU ORIGINALUL

