



BUGETUL DE VENITURI ȘI CHELTUIELI PE ANUL 2019

Anexa nr.1

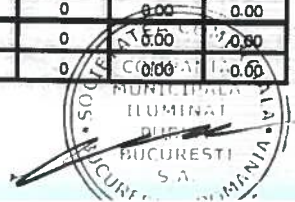
mii lei

0	1	INDICATORI	Nr. rd.	Realizat an precedent 2018 preliminar	Propuneri an curent 2019	%	Estimări an 2020	Estimări an 2021	%	
									9=7/5	10=8/7
I.		VENITURI TOTALE (Rd.1=Rd.2+Rd.5+Rd.6)	3	17,968	75,138	0.00	82,879	81,167	1.10	1.10
	1	Venituri totale din exploatare, din care:	2	17,850	75,018	0.00	82,519	80,771	1.10	1.10
	a)	subvenții, cf. prevederilor legale în vigoare	3	0	0	0.00	0	0	0.00	0.00
	b)	transferuri, cf. prevederilor legale în vigoare	4	0	0	0.00	0	0	0.00	0.00
	2	Venituri financiare	5	118	120	0.00	360	396	3.00	1.10
	3	Venituri extraordinare	6	0	0	0.00	0	0	0.00	0.00
II		CHELTUIELI TOTALE (Rd.7=Rd.8+Rd.20+Rd.21)	7	22,668	75,035	0.00	82,539	80,793	1.10	1.10
	1	Cheletuilei de exploatare, din care:	8	22,504	74,164	0.00	81,580	89,738	1.10	1.10
	A.	cheletuilei cu bunuri si servicii	9	15,351	57,714	0.00	63,486	69,834	1.10	1.10
	B.	cheletuilei cu impozite, taxe si varsaminte asimilate	10	77	250	0.00	275	303	1.10	1.10
	C.	cheletuilei cu personalul, din care:	11	6,398	11,909	0.00	13,100	14,410	1.10	1.10
	C0	Cheletuilei de natură salariaală(Rd.13+Rd.14)	12	5,563	10,882	0.00	11,750	12,925	1.10	1.10
	C1	ch. cu salariile	13	5,286	10,069	0.00	11,076	12,183	1.10	1.10
	C2	bonusuri	14	277	613	0.00	674	741	1.10	1.10
	C3	alte cheletuilei cu personalul, din care:	15	0	0	0.00	0	0	0.00	0.00
		cheletuilei cu plati compensatorii aferente disponibilizărilor de personal	16	0	0	0.00	0	0	0.00	0.00
	C4	Cheletuilei aferente contractului de mandat si a altor organe de conducere si control, comisii si comitete	17	703	785	0.00	864	950	1.10	1.10
	C6	Cheletuilei cu contribuțiile datorate de angajator	18	132	442	0.00	488	535	1.10	1.10
	D.	alte cheletuilei de exploatare	19	877	4,291	0.00	4,720	5,192	1.10	1.10
	2	Cheletuilei financiare	20	164	871	0.00	959	1,054	1.10	1.10
	3	Cheletuilei extraordinare	21	0	0	0.00	0	0	0.00	0.00
III		REZULTATUL BRUT (profit/pierdere)	22	-4,700	102	0.00	341	375	3.33	1.10
IV		IMPOZIT PE PROFIT	23	0	0	0.00	0	0	0.00	0.00
V		PROFITUL CONTABIL RAMAS DUPA DEDUCEREA IMPOZITULUI PE PROFIT, din care:	24	-4,700	102	0.00	341	375	3.33	1.10
	1	Rezerve legale	25	0	5	0.00	17	19	0.00	0.00
	2	Alte rezerve reprezentând facilități fiscale prevăzute de lege	26	0	0	0.00	0	0	0.00	0.00
	3	Acoperirea pierderilor contabile din anii precedenți	27	0	97	0.00	324	358	0.00	0.00
	4	Constituirea surselor proprii de finanțare pentru proiectele cofinanțate din împrumuturi externe, precum și pentru constituirea surselor necesare rambursării ratelor de capital, plăși dobânzilor, comisioanelor și altor costuri aferente acestor împrumuturi	28	0	0	0.00	0	0	0.00	0.00
	5	Alte repartizări prevăzute de lege	29	0	0	0.00	0	0	0.00	0.00
	6	Profitul contabil rămas după deducerea sumelor de la Rd. 25, 26, 27, 28, 29	30	-4,700	0	0.00	0	0	0.00	0.00
	7	Participarea salariaților la profit în limita a 10% din profitul net, dar nu mai mult de nivelul unui salariu de bază mediu lunar realizat la nivelul operatorului economic în exercițiul financiar de referință	31	0	0	0.00	0	0	0.00	0.00
	8	Minimim 50% vârsăminte la bugetul de stat sau local în cazul regiilor autonome, ori dividende cuvenite acționarilor, în cazul societăților companiilor naționale și societăților cu capital integral sau majoritar de stat, din care:	32	0	0	0.00	0	0	0.00	0.00
	a)	- dividende cuvenite bugetului de stat	33	0	0	0.00	0	0	0.00	0.00
	b)	- dividende cuvenite bugetului local	33a	0	0	0.00	196	340	0.00	1.73
	c)	- dividende cuvenite altor acționari	34	0	0	0.00	0	0	0.00	0.00
	9	Profitul nerepartizat pe destinațiile prevăzute la Rd.31 - Rd.32 se repartizează la alte rezerve și constituie sursă proprie de finanțare	35	0	0	0.00	0	0	0.00	0.00
VI		VENITURI DIN FONDURI EUROPENE	36	0	0	0.00	0	0	0.00	0.00
VII		CHELTUIELI ELIGIBILE DIN FONDURI EUROPENE, din care	37	0	0	0.00	0	0	0.00	0.00
	a)	cheletuilei materiale	38	0	0	0.00	0	0	0.00	0.00
	b)	cheletuilei cu salariile	39	0	0	0.00	0	0	0.00	0.00
	c)	cheletuilei privind prestările de servicii	40	0	0	0.00	0	0	0.00	0.00

CONFORM CU ORIGINALUL



Handwritten signature and initials.




0	1	INDICATORI	Nr. rd.	Realizat an precedent 2018 preliminar	Propuneri an curent 2019	%	Estimări an 2020	Estimări an 2021	%	
									9=7/6	10=8/7
		d) cheltuieli cu reclama si publicitate	41	0	0	0.00	0	0		
		e) alte cheltuieli	42	0	0	0.00	0	0	0.00	0.00
VIII		SURSE DE FINANȚARE A INVESTIȚIILOR, din care:	43	13,372	12,249	0.00	4,100	4,600	0.00	0.00
	1	Alocații de la buget	44	0	0	0.00	0	0	0.33	1.12
		alocații bugetare aferente plății angajamentelor din anii anteriori	45	0	0	0.00	0	0	0.00	0.00
IX		CHELTUIELI PENTRU INVESTIȚII	46	12,563	10,915	0.00	0	0	0.00	0.00
X		DATE DE FUNDAMENTARE	47				4,100	4,600	0.38	1.12
	1	Nr. de personal prognozat la finele anului	48				0	0	0.00	0.00
	2	Nr. mediu de salariați total	49	112	165	0.00	284	284	1.72	1.00
	3	Castigul mediu lunar pe salariat (lei/persoană) determinat pe baza cheltuielilor de natură salarială *)	50	6,628	7,294	0.00	122	133	1.02	1.09
	4	Castigul mediu lunar pe salariat determinat pe baza cheltuielilor de natura salariale, recalculat cf Legii anuale a bugetului de stat **	51	6,628	7,294	0.00	7,889	7,973	1.08	1.01
	5	Productivitatea muncii în unități valorice pe total personal mediu (mil lei/persoană) (Rd.2/Rd.49)	52	259	625	0.00	7,889	7,973	1.08	1.01
	6	Productivitatea muncii în unități valorice pe total personal mediu recalculată cf Legii anuale de buget	53	0	0	0.00	638	657	1.02	1.03
	7	Productivitatea muncii în unități fizice pe total personal mediu (cantitate produse finite/ persoană)	54	0	0	0.00	0	0	0.00	0.00
	8	Cheltuieli totale la 1000 lei venituri totale (Rd.7/Rd.1)x1000	55	1,262	999	0.00	0	0	0.00	0.00
	9	Plăți restante	56	0	0	0.00	996	1,026	1.00	1.03
	10	Creanțe restante	57	0	0	0.00	0	0	0.00	0.00

*) Rd.50 = Rd.155 din Anexa de fundamentare nr.2

Productivitatea muncii în unități valorice pe total personal mediu recalculată cf. Legii anuale a bugetului de stat


CONDUCĂTORUL UNITĂȚII,



Economist
Buhaiciuc Mihai

(Handwritten signature)

CONFORM CU ORIGINALUL



(Handwritten signature)



(Handwritten signature)

Detalierea indicatorilor economico-financiari prevăzuți în bugetul de venituri și cheltuieli și repartizarea pe trimestre a acestora

Anexa nr.2
 la HCGMB nr.313/2019

INDICATORI		Nr. rd.	Prevederi an precedent 2017	Prevederi an precedent 2018			Preliminar / Prognozat 2019				mii lei		
				Realizat oct-dec	Aprobat		Realizat preliminar	Prognozat 2019				%	%
					conform HCGMB	conform Hotararii A.G.A.		Trim I	Trim II	Trim III	An		
0	1	2	3	3a	4	4a	5	6a	6b	6c	6d	7	8
I.		VENITURI TOTALE (Rd.2+Rd.22+Rd.28)	1	131	35,000	35,000	17,968	4,095	15,890	40,962	75,138	418.17%	3429.01%
1		Venituri totale din exploatare (Rd.3+Rd.8+Rd.9+Rd.12+Rd.13+Rd.14), din care:	2	131	35,000	35,000	17,850	4,065	15,830	40,872	75,018	420.27%	3406.49%
	a)	din producția vândută (Rd.4+Rd.5+Rd.6+Rd.7), din care:	3	131	35,000	35,000	16,564	4,065	15,830	40,872	75,018	452.90%	3161.07%
	a1)	din vânzarea produselor	4	0	0	0	0	0	0	0	0	0.00%	0.00%
	a2)	din servicii prestate	5	131	35,000	35,000	16,562	4,065	15,830	40,872	75,018	452.95%	3160.69%
	a3)	din redevențe și chirii	6	0	0	0	2	0	0	0	0	0.00%	0.00%
	a4)	alte venituri	7	0	0	0	0	0	0	0	0	0.00%	0.00%
	b)	din vânzarea mărfurilor	8	0	0	0	0	0	0	0	0	0.00%	0.00%
	c)	din subvenții și transferuri de exploatare aferente cifrei de afaceri nete (Rd.10+Rd.11), din care:	9	0	0	0	0	0	0	0	0	0.00%	0.00%
	c1	subvenții, cf. prevederilor legale în vigoare	10	0	0	0	0	0	0	0	0	0.00%	0.00%
	c2	transferuri, cf. prevederilor legale în vigoare	11	0	0	0	0	0	0	0	0	0.00%	0.00%
	d)	din producția de imobilizări	12	0	0	0	0	0	0	0	0	0.00%	0.00%
	e)	venituri aferente costului producției în curs de execuție	13	0	0	0	0	0	0	0	0	0.00%	0.00%
	f)	alte venituri din exploatare (Rd.15+Rd.16+Rd.19+Rd.20+Rd.21), din care:	14	-	0	0	89	0	0	0	0	0.00%	0.00%
	f1)	din amenzi și penalități	15	0	0	0	89	0	0	0	0	0.00%	0.00%
	f2)	din vânzarea activelor și alte operații de capital (Rd.18+Rd.19), din care:	16	0	0	0	0	0	0	0	0	0.00%	0.00%
		- active corporale	17	0	0	0	0	0	0	0	0	0.00%	0.00%
		- active necorporale	18	0	0	0	0	0	0	0	0	0.00%	0.00%
	f3)	din subvenții pentru investiții	19	0	0	0	0	0	0	0	0	0.00%	0.00%
	f4)	din valorificarea certificatelor CO2	20	0	0	0	0	0	0	0	0	0.00%	0.00%
	f5)	alte venituri	21	0	0	0	0	0	0	0	0	0.00%	0.00%
2		Venituri financiare (Rd.23+Rd.24+Rd.25+Rd.26+Rd.27)	22	-	0	0	118	30	60	90	120	101.69%	0.00%
	a)	din imobilizări financiare	23	0	0	0	0	0	0	0	0	0.00%	0.00%



CONFORM CU ORIGINALUL



Handwritten signature

CONFORM CU ORIGINALUL

0	1	INDICATORI	Nr. rd.	Prevederi an precedent 2017	Prevederi an precedent 2017		Realizat preliminar	Preliminar / Prognozat 2019				%	%
				Realizat oct-dec	Aprobat			Prognozat 2019					
					conform HCGMB	conform Hotararii A.G.A.		Trim I	Trim II	Trim III	An		
3a	4	4a	5	6a	6b	6c	6d	7	8				
	b)	din investiții financiare	24	0	0	0	0	0	0	0	0	0.00%	0.00%
	c)	din diferențe de curs	25	0	0	0	0	0	0	0	0	0.00%	0.00%
	d)	din dobânzi	26	0	0	118	5	15	27	45	38.14%	0.00%	
	e)	alte venituri financiare	27	0	0	0	0	0	0	0	0	0.00%	0.00%
3		Venituri extraordinare	28	0	0	0	0	0	0	0	0	0.00%	0.00%
II		CHELTUIELI TOTALE (Rd.30+Rd.136+Rd.144)	29	508	34,046	34,046	22,668	6,610	25,584	46,866	75,035	331.02%	1114.61%
1		Cheltuieli de exploatare (Rd.31+Rd.79+Rd.86+Rd.120), din	30	508	33,646	33,646	22,504	6,394	25,152	46,219	74,164	329.56%	1106.55%
	A.	Cheltuieli cu bunuri și servicii (Rd.32+Rd.40+Rd.46), din	31	82	13,987	13,950	15,351	2,629	17,334	34,219	57,714	375.96%	4656.33%
	A1	Cheltuieli privind stocurile (Rd.33+Rd.34+Rd.37+Rd.38+Rd.39), din care:	32	65	11,478	4,805	4,767	1,118	10,337	20,580	29,054	609.49%	1833.46%
	a)	cheltuieli cu materiile prime	33	2	2	2	0	3	7	15	230	0.00%	0.00%
	b)	cheltuieli cu materialele consumabile, din care:	34	0	10,898	2,096	2,096	1,100	10,300	20,500	28,700	1369.27%	0.00%
	b1)	cheltuieli cu piesele de schimb	35	0	180	180	0	0	4	6	20	0.00%	0.00%
	b2)	cheltuieli cu combustibilii	36	0	1,120	1,120	124	100	250	450	600	0.00%	0.00%
	c)	cheltuieli privind materialele de natura colectivelor de	37	63	510	558	558	10	20	50	100	17.92%	221.43%
	d)	cheltuieli privind energia și apa	38	0	68	68	32	5	10	15	25	77.81%	0.00%
	e)	cheltuieli privind mărfurile	39	0	0	2,081	2,081	0	0	0	0	0.00%	0.00%
	A2	Cheltuieli privind serviciile executate de terți (Rd.41+Rd.42+Rd.45), din care:	40	-	947	8,804	10,393	355	650	1,065	11,690	112.48%	0.00%
	a)	cheltuieli cu întreținerea și reparațiile	41	0	27	27	2	60	150	300	500	24995.00%	0.00%
	b)	cheltuieli privind chirile (Rd.43+Rd.44) din care:	42	-	850	8,700	10,314	235	470	705	11,100	107.62%	0.00%
	b1)	- către operatori cu capital integral/majoritar de stat	43	0	0	0	0	0	0	0	0	0.00%	0.00%
	b2)	- către operatori cu capital privat	44	0	850	8,700	10,314	235	470	705	11,100	107.62%	0.00%
	c)	prime de asigurare	45	0	70	77	77	60	30	60	90	116.88%	0.00%
	A3	Cheltuieli cu alte servicii executate de terți (Rd.47+Rd.48+Rd.50+Rd.57+Rd.62+Rd.63+Rd.67+Rd.68)	46	17	1,562	206	191	1,156	6,347	12,574	16,970	8884.76%	274.11%
	a)	cheltuieli cu colaboratorii	47	0	0	0	0	5	10	20	25	0.00%	0.00%
	b)	cheltuieli privind comisioanele și onorariul, din care:	48	0	7	0	0	20	40	60	120	0.00%	0.00%
	b1)	cheltuieli privind consultanța juridică	49	0	0	0	0	20	40	60	100	0.00%	0.00%
	c)	cheltuieli de protocol, reclama și publicitate (Rd.51+Rd.53) din care:	50	-	15	15	-	10	30	60	60	0.00%	0.00%
	c1)	cheltuieli de protocol, din care:	51	0	15	15	0	0	0	0	0	0.00%	0.00%
		- tichete cadou potrivit Legii nr.193/2006, cu modificările ulterioare	52	0	0	0	0	0	0	0	0	0.00%	0.00%



Handwritten signature

0	1	INDICATORI	Nr. rd.	Prevederi an precedent 2017	Prevederi an precedent 2018		Preliminar / Prognozat 2019				%	%	
				Realizat oct-dec	Aprobat		Realizat preliminar	Prognozat 2019					
					conform HCGMB	conform Hotararii A.G.A.		Trim I	Trim II	Trim III			An
3a	4	4a	5	6a	6b	6c	6d	7=6d/5	8=5/3a				
	c2)	cheltuieli de reclamă și publicitate, din care:	53	0	0	0	0	10	30	40	60	0.00%	0.00%
		- tichete cadou ptr. cheltuieli de reclamă și publicitate, potrivit Legii nr.193/2006, cu modificările ulterioare		0	0	0	0	0	0	0	0	0.00%	0.00%
		- tichete cadou ptr. campanii de marketing, studiul pieței, promovarea pe piețe existente sau noi, potrivit Legii nr.193/2006, cu modificările ulterioare		0	0	0	0	0	0	0	0	0.00%	0.00%
		- ch.de promovare a produselor		0	0	0	0	10	30	40	60	0.00%	0.00%
	d)	Ch. cu sponsorizarea, potrivit O.U.G. nr.2/2015 (Rd.58+Rd.59+Rd.61), din care:	57	0	0	0	0	0	0	0	0	0.00%	0.00%
	d1)	ch.de sponsorizare in domeniul medical si	58	0	0	0	0	0	0	0	0	0.00%	0.00%
	d2)	ch. de sponsorizare in domeniile educatie, invatamant, social si sport, din care:	59	0	0	0	0	0	0	0	0	0.00%	0.00%
	d3)	- pentru cluburile sportive	60	0	0	0	0	0	0	0	0	0.00%	0.00%
	d4)	ch. de sponsorizare pentru alte actiuni si activitati	61	0	0	0	0	0	0	0	0	0.00%	0.00%
	e)	cheltuieli cu transportul de bunuri și persoane	62	0	0	0	0	3	10	18	45	0.00%	0.00%
	f)	cheltuieli de deplasare, detașare, transfer, din care:	63	0	230	3	3	25	50	110	230	0.00%	0.00%
		- cheltuieli cu diurna (Rd.65+Rd.66), din care:	64	0	150	0	0	20	40	100	200	0.00%	0.00%
		-interna	65	0	115	0	0	10	20	50	100	0.00%	0.00%
		-externa	66	0	35	0	0	10	20	50	100	0.00%	0.00%
	g)	cheltuieli poștale și taxe de telecomunicații	67	1	36	6	6	30	60	100	130	2166.67%	227.27%
	h)	cheltuieli cu serviciile bancare și asimilate	68	1	4	5	5	5	10	15	25	500.00%	164.47%
	i)	alte cheltuieli cu serviciile executate de terți, din care:	69	0	317	23	23	58	137	211	435	1891.30%	0.00%
	i1)	cheltuieli de asigurare și pază	70	0	115	8	0	15	30	45	150	0.00%	0.00%
	i2)	cheltuieli privind întreținerea și funcționarea tehnicii de calcul	71	0	45	13	0	40	80	120	200	0.00%	0.00%
	i3)	cheltuieli cu pregătirea profesională	72	0	100	1	1	0	20	36	70	0.00%	0.00%
	i4)	cheltuieli cu reevaluarea imobilizărilor corporale și necorporale, din care:	73	0	7	0	0	0	0	0	0	0.00%	0.00%
		-aferente bunurilor de natura domeniului public	74	0	0	0	0	0	0	0	0	0.00%	0.00%
	i5)	cheltuieli cu prestațiile efectuate de filiale	75	0	0	0	0	0	0	0	0	0.00%	0.00%
	i6)	cheltuieli privind recrutarea și plasarea personalului de conducere cf. Ordonanței de urgență a Guvernului nr. 109/2011	76	0	20	0	0	0	0	0	0	0.00%	0.00%
	i7)	cheltuieli cu anunțurile privind licitațiile și alte anunțuri	77	0	30	1	1	3	7			0.00%	0.00%

0	1	INDICATORI	Nr. rd.	Prevederi an precedent 2017	Prevederi an precedent 2017			Preliminar / Prognozat 2019				%	%
				Realizat oct-dec	Aprobat		Realizat preliminar	Prognozat 2019					
					conform HCGMB	conform Hotararii A.G.A.		Trim I	Trim II	Trim III	An		
3a	4	4a	5	6a	6b	6c	6d	7	8				
		J) alte cheltuieli	78	16	803	154	154	1,000	6,000	12,000	15,900	10324.68%	240.63%
		B Cheltuieli cu impozite, taxe și vărsăminte asimilate (Rd.80+Rd.81+Rd.82+Rd.83+Rd.84+Rd.85), din care:	79	-	65	102	77	25	130	175	250	323.42%	0.00%
		a) ch. cu taxa pt.activitatea de exploatare a resurselor	80	0	0	0	0	0	0	0	0	0.00%	0.00%
		b) ch. cu redevența pentru concesionarea bunurilor publice și resursele minerale	81	0	0	0	0	0	0	0	0	0.00%	0.00%
		c) ch. cu taxa de licență	82	0	0	0	0	0	0	0	0	0.00%	0.00%
		d) ch. cu taxa de autorizare	83	0	20	20	0	0	100	130	150	0.00%	0.00%
		e) ch. cu taxa de mediu	84	0	5	5	0	0	0	0	0	0.00%	0.00%
		f) cheltuieli cu alte taxe și impozite	85	0	40	77	77	25	30	45	100	0.00%	0.00%
		C. Cheltuieli cu personalul (Rd.87+Rd.100+Rd.104+Rd.113), din care:	86	425	17,276	17,276	6,398	2,716	5,641	8,754	11,909	186.13%	376.35%
		C0 Cheltuieli de natură salarială (Rd.88+ Rd.92)	87	102	15,511	15,511	5,663	2,422	5,035	7,802	10,682	192.01%	1363.48%
		C1 Cheltuieli cu salariile (Rd.89+Rd.90+Rd.91), din care:	88	102	14,544	14,544	5,286	2,295	4,780	7,420	10,069	190.48%	1295.59%
		a) salarii de bază	89	102	12,997	12,997	4,935	2,190	4,580	7,170	9,659	195.72%	1209.56%
		b) sporuri, prime și alte bonificații aferente salariului de bază (conform CCM)	90	0	1,547	1,547	365	105	200	250	300	0.00%	0.00%
		c) alte bonificații (conform CCM)	91	0	0	0	0	0	0	0	110	0.00%	0.00%
		C2 Bonusuri (Rd.93+Rd.96+Rd.97+Rd.98+ Rd.99), din care:	92	0	967	967	277	127	255	382	613	0.00%	0.00%
		a) cheltuieli sociale prevăzute la art.25 din Legea nr. 227/2015 privind Codul fiscal*, cu modificările și	93	0	412	412	75	19	82	122	178	0.00%	0.00%
		- tichete de creșă, cf. Legii nr. 193/2006, cu modificările ulterioare;	94	0	0	0	0	0	0	0	0	0.00%	0.00%
		- tichete cadou pentru cheltuieli sociale potrivit Legii nr. 193/2006, cu modificările ulterioare;	95	0	0	0	66	0	82	122	163	0.00%	0.00%
		b) tichete de masă;	96	0	555	555	202	109	217	326	435	0.00%	0.00%
		c) vouchere de vacanță;	97	0	0	0	0	0	0	0	0	0.00%	0.00%
		d) ch. privind participarea salariaților la profitul obținut în anul precedent	98	0	0	0	0	0	0	0	0	0.00%	0.00%
		e) alte cheltuieli conform CCM.	99	0	0	0	0	0	0	0	0	0.00%	0.00%
		C3 Alte cheltuieli cu personalul (Rd.101+Rd.102+Rd.103),	100	0	0	0	0	0	0	0	0	0.00%	0.00%
		a) ch. cu plățile compensatorii aferente disponibilizărilor de personal	101	0	0	0	0	0	0	0	0	0.00%	0.00%
		b) ch. cu drepturile salariale convenite în baza unor hotărâri judecătorești	102	0	0	0	0	0	0	0	0	0.00%	0.00%

0	1	INDICATORI	Nr. rd.	Prevederi an precedent 2017	Prevederi an precedent 2017		Realizat preliminar	Preliminar / Prognozat 2019				%	%
				Realizat oct-dec	Aprobat			Prognozat 2019					
					conform HCGMB	conform Hotararii A.G.A.		Trim I	Trim II	Trim III	An		
			3	3a	4	4a	5	6a	6b	6c	6d	7	8
	C4	c) cheltuieli de natură salarială aferente restructurării, privatizării, administrator special, alte comisii și Cheltuieli aferente contractului de mandat și a altor organe de conducere și control, comisii și comitete	103	0	0	0	0	0	0	0	0	0.00%	0.00%
		a) pentru directori/directorat	104	245	1,250	1,250	703	194	388	581	785	111.66%	71.73%
		-componenta fixă	105	245	540	540	196	63	126	189	252	128.57%	20.00%
		-componenta variabilă	106	245	340	340	196	63	126	189	252	128.57%	20.00%
		b) pentru consiliul de administrație/consiliul de supraveghere, din care:	107	0	200	200	0	0	0	0	0	0.00%	0.00%
		-componenta fixă	108	0	612	612	409	103	205	308	410	100.24%	0.00%
		-componenta variabilă	109	0	412	412	409	103	205	308	410	100.24%	0.00%
		c) pentru AGA și cenzori	110	0	200	200	0	0	0	0	0	0.00%	0.00%
		d) pentru alte comisii și comitete constituite potrivit	111	0	98	98	98	22	44	66	98	0.00%	0.00%
	C5	Cheltuieli cu asigurările și protecția socială, fondurile speciale și alte obligații legale	112	0	0	0	0	6	13	19	25	0.00%	0.00%
		a) ch. privind contribuția la asigurări sociale - fd	113	78	515	515	132	100	218	370	442	335.01%	42.31%
		b) ch. privind contribuția la asigurări pt.somaj	114	0	515	515	132	44	102	190	198	150.00%	0.00%
		c) ch. privind contribuția la asigurări sociale de	115	0	0	0	0	0	0	0	0	0.00%	0.00%
		d) ch. privind contribuțiile la fondurile speciale aferente fondului de salarii	116	0	0	0	0	0	0	0	0	0.00%	0.00%
		d) ch. privind contribuțiile la fondurile speciale aferente fondului de salarii	117	0	0	0	0	0	0	0	0	0.00%	0.00%
		e) contribuția asiguratorie de munca	118	0	0	0	0	0	0	0	0	0.00%	0.00%
		D. Alte cheltuieli de exploatare (Rd.121+Rd.124+Rd.125+Rd.126+Rd.127+Rd.128), din care:	119	0	0	0	0	56	116	180	244	0.00%	0.00%
	a)	cheltuieli cu majorări și penalități (Rd.122+Rd.123), din	120	0	2,318	2,318	677	1,024	2,048	3,072	4,291	633.47%	16932.50%
		- către bugetul general consolidat	121	0	0	0	0	364	728	1,092	1,456	0.00%	0.00%
		- către alți creditori	122	0	0	0	0	379	738	1,097	1,456	0.00%	0.00%
	b)	cheltuieli privind activele imobilizate	123	0	0	0	0	0	0	0	0	0.00%	0.00%
	c)	cheltuieli aferente transferurilor pentru plata	124	0	0	0	0	0	0	0	0	0.00%	0.00%
	d)	alte cheltuieli	125	0	0	0	0	0	0	0	0	0.00%	0.00%
	e)	ch. cu amortizarea imobilizărilor corporale și	126	0	0	0	0	0	0	0	95	0.00%	0.00%
	f)	ajustări și deprecieri pentru pierdere de valoare și provizioane (Rd.129-Rd.131), din care:	127	1	2,318	2,318	677	0	0	1,980	2,740	404.55%	16932.50%
	f1)	cheltuieli privind ajustările și provizioanele	128	0	0	0	0	0	0	0	0	0.00%	0.00%
			129	0	0	0	0	0	0	0	0	0.00%	0.00%

0	1	INDICATORI	Nr. rd.	Prevederi an precedent 2017	Prevederi an precedent 2019			Preliminar / Prognozat 2019				%	%
				Realizat oct-dec	Aprobat		Realizat preliminar	Prognozat 2019				7=6d/5	8=5/3a
					conform HCGMB	conform Hotararii A.G.A.		Trim I	Trim II	Trim III	An		
3a	4	4a	5	6a	6b	6c	6d	7	8				
		f1.1) -provizioane privind participarea la profit a salariatilor	130	0	0	0	0	0	0	0	0	0.00%	0.00%
		f1.2) - provizioane in legatura cu contractul de mandat	130a	0	0	0	0	0	0	0	0	0.00%	0.00%
		f2) venituri din provizioane și ajustări pentru depreciere sau pierderi de valoare, din care:	131	0	0	0	0	0	0	0	0	0.00%	0.00%
		f2.1) din anulara provizioanelor	132	-	0	0	-	0	0	0	-	0.00%	0.00%
		(Rd.133+Rd.134+Rd.135), din care:	133	0	0	0	0	0	0	0	0	0.00%	0.00%
		- din participarea salariatilor la profit	134	0	0	0	0	0	0	0	0	0.00%	0.00%
		- din deprecierea imobilizărilor corporale și a	135	0	0	0	0	0	0	0	0	0.00%	0.00%
		- venituri din alte provizioane											
2		Cheltuieli financiare (Rd.137+Rd.140+Rd.143) din care:	136	-	400	400	164	216	432	648	871	531.39%	0.00%
	a)	cheltuieli privind dobânzile, din care:	137	0	400	400	163	175	350	525	699	0.00%	0.00%
	a1)	aferente creditelor pentru investiții	138	0	0	0	0	0	0	0	0	0.00%	0.00%
	a2)	aferente creditelor pentru activitatea curentă	139	0	400	400	163	175	343	512	680	0.00%	0.00%
	b)	cheltuieli din diferențe de curs valutar, din care:	140	0	0	0	1	2	4	6	16	0.00%	0.00%
	b1)	aferente creditelor pentru investiții	141	0	0	0	0	1	2	3	8	0.00%	0.00%
	b2)	aferente creditelor pentru activitatea curentă	142	0	0	0	0	1	2	3	8	0.00%	0.00%
	c)	alte cheltuieli financiare	143	0	0	0	0	39	78	117	156	0.00%	0.00%
3		Cheltuieli extraordinare	144	0	0	0	0	0	0	0	0	0.00%	0.00%
III		REZULTATUL BRUT (profit/pierdere) (Rd.1-Rd.29)	145	- 377	954	954	- 4,700	- 2,515	- 9,694	- 5,905	102	-2.18%	311.30%
		venituri neimpozabile		0	0	0	0	0	0	0	0	0.00%	0.00%
		cheltuieli nedeductibile fiscal		0	218	218	0	0	0	0	0	0.00%	0.00%
IV		IMPOZIT PE PROFIT	146	0	153	153	0	0	0	0	0	0.00%	0.00%
V		DATE DE FUNDAMENTARE	149	0	0	0	0				0	0.00%	0.00%
		Venituri totale din exploatare, din care: (Rd.2)	150	131	35,000	35,000	17,850	4,065	15,830	40,872	75,018	0.00%	0.00%
	a)	venituri din subventii si transferuri	151	0	-	-	0	0	0	0	0	0.00%	0.00%
	b)	alte venituri care nu se iau in calcul la determinarea productivitatii muncii, cf. Legii anuale de bugetul de stat	152	0	-	-	0	0	0	0	0	0.00%	0.00%
2		Cheltuieli de natură salarială (Rd.87), din care:	153	102	15,511	15,511	5,563	2,422	5,035	7,802	10,682	192.01%	1363.48%
3		Cheltuieli cu salariile (Rd.88)	154	102	14544	14544	5,286	2,295	4,780	7,420	10,069	190.48%	1295.59%
4		Nr. de personal prognizat la finele anului	155	27	165	165	112	165	165	165	165	147.32%	103.70%
5		Nr. mediu de salariati	156	9	165	165	69	112	118	120	120	173.91%	191.67%
6	a)	Castigul mediu lunar pe salariat determinat pe baza cheltuielilor cu salariile (Rd.151/Rd.153)/12*1000	157	3,764	7,626	7,626	6,384	6,830	6,928	6,982	6,982	109.53%	42.40%

0	1	INDICATORI	Nr. rd.	Prevederi an precedent 2017		Prevederi an precedent 2018		Preliminar / Prognozat 2019				%	%
				Realizat oct-dec	Aprobat		Realizat preliminar	Prognozat 2019					
					conform HCGMB	conform Hotararii A.G.A.		Trim I	Trim II	Trim III	An		
3a	4	4a	5	6a	6b	6c	6d	7	8				
	b)	Câștigul mediu lunar pe salariat (lei/persoană) determinat pe baza cheltuielilor de natură salarială	158	3,764	7,626	7,626	6,628	7,154	7,179	7,232	7,294	110.05%	44.02%
7	a)	Productivitatea muncii în unități valorice pe total personal mediu (mii lei/persoană) (Rd.2/Rd.153)	159	15	212	212	259	36	138	346	625	241.65%	444.32%
	b)	Productivitatea muncii în unități valorice pe total personal mediu recalculata cf. Legii anuale a bugetului	160	0	0	212	259	36	138	346	625	0.00%	0.00%
	c)	Productivitatea muncii în unități fizice pe total personal mediu (cantitate produse finite/persoană)	161	x	x	x	x	x	x	x	x		
	c1)	Elemente de calcul a productivității muncii în unități fizice, din care	162	0	0	0	0	x	x	x	x	0.00%	0.00%
		- cantitatea de produse finite (QPF)	163	0	0	0	0	x	x	x	x	0.00%	0.00%
		- pret mediu (p)	164	0	0	0	0	x	x	x	x	0.00%	0.00%
		- valoare=QPF x p	165	0	0	0	0	x	x	x	x	0.00%	0.00%
		- pondere în venituri totale de exploatare = Rd.161/Rd.2	166	0	0	0	0	x	x	x	x	0.00%	0.00%
7		Plăți restante	167	-	-	-	-	0	0	0	0	0.00%	0.00%
8		Creanțe restante, din care:	168	156	-	-	-	0	0	0	0	0.00%	0.00%
		- de la operatori cu capital integral/majoritar de stat	169	156	0	0	0	0	0	0	0	0.00%	0.00%
		- de la operatori cu capital privat	170	0	0	0	0	0	0	0	0	0.00%	0.00%
		- de la bugetul de stat	171	0	0	0	0	0	0	0	0	0.00%	0.00%
		- de la bugetul local	172	0	0	0	0	0	0	0	0	0.00%	0.00%
		- de la alte entități	173	0	0	0	0	0	0	0	0	0.00%	0.00%
9		Credite pentru finanțarea activității curente (soldul rămas de rambursat)	174	9,715	0	0	9,715	9,154	9,154	9,154	9,154	0.00%	0.00%

în limita prevăzută la art.25 alin.3 lit.b din Legea nr.227/2015 privind Codul fiscal, cu modificările și completările ulterioare


CONDUCĂTORUL UNITĂȚII,

Corbu Adrian



CONFORM CU ORIGINALUL

Economist,
Buhaiciuc Mihai



Gradul de realizare a veniturilor totale

Anexa nr.3

le HGGMB m. 359 / 2019

mii lei

Nr Crt	INDICATORI	Prevederi an 2017		%	Prevederi an precedent 2018		%
		Aprobat	Realizat		4=3/2	Aprobat	
0	1	2	3	4	5	6	7
I.	Venituri totale (rd.1+rd.2+rd.3) *, din care:	0	131	131%	35,000	17,968	51.34%
1	Venituri din exploatare*)	0	131	131%	35,000	17,850	51.00%
2.	Venituri financiare	0	0	0.00	0	118	0.00%
3.	Venituri extraordinare	0	0	0.00	0	0	0.00%

*) veniturile totale și veniturile din exploatare vor fi diminuate cu sumele primite de la bugetul de stat

CONDUCĂTORUL UNITĂȚII,

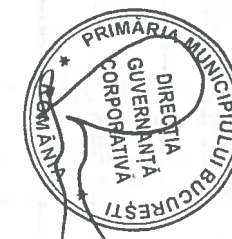

Economist,

Corbu Adrian

Buhaiciuc Mihai



CONFORM CU ORIGINALUL



Programul de investiții, dotări și sursele de finanțare

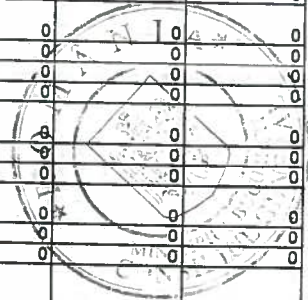

Anexa nr.4

Lo HC GMB
nr. 355/2019



0	1	INDICATORI	Data finalizării investiției	an precedent		Valoare		
				Aprobat 2018	Realizat 2018	an curent 2019	an 2020	an 2021
			3	4	5	6	7	8
I		SURSE DE FINANȚARE A INVESTIȚIILOR, din care:						
1		Surse proprii, din care:	0	22,351.97	13,371.65	12,249	4,100	4,600
		a) - amortizare	0	0.00	677	2,740	4,100	4,600
		b) - profit	0	0.00	677.3	2,740	4,100	4,600
		b) - majorare capital	0	0.00	0	0	0	0
2		Alocații de la buget	0	0.00	0	0	0	0
3		Credite bancare, din care:	0	0.00	0	0	0	0
		a) - interne	0	0.00	0	0	0	0
		b) - externe	0	0.00	0	0	0	0
4		Alte surse, din care:	0	0.00	0	0	0	0
		a) - aport capital social	0	22,351.97	12,694.35	9,509	0	0
		b) - împrumut acționar	0	22,203.29	12,694.35	9,509	0	0
II		CHELTUIELI PENTRU INVESTIȚII, din care:	0	148.68	0	0	0	0
		Investiții în curs, aprobate în 2018 prin majorare cap. soc. din care:	0	22,351.97	12,562.83	10,914.92	4,100.00	4,600.00
		a) pentru bunurile proprietatea privată a operatorului economic (dotari):	0	0.00	0.00	0.00	0	0
		Altele	0	0.00	0.00	0.00	0	0
		b) pentru bunurile de natura domeniului public al statului sau al unității administrativ teritoriale:	0	0	0	0	0	0
		- (denumire obiectiv)	0	0	0	0	0	0
		c) pentru bunurile de natura domeniului privat al statului sau al unității administrativ teritoriale:	0	0	0	0	0	0
		- (denumire obiectiv)	0	0	0	0	0	0
		- (denumire obiectiv)	0	0	0	0	0	0
		d) pentru bunurile luate în concesiune, închiriate sau în locație de gestiune, exclusiv cele din domeniul public sau privat al statului sau al unității administrativ teritoriale:	0	0	0	0	0	0
		- (denumire obiectiv)	0	0	0	0	0	0
		- (denumire obiectiv)	0	0	0	0	0	0
		2) Investiții noi, din care:	0	0	0	0.00	0.00	0.00
		a) pentru bunurile proprietatea privată a operatorului economic:	0	0	0	0	0	0
		b) pentru bunurile de natura domeniului public al statului sau al unității administrativ teritoriale:	0	0	0	0	0	0
		- (denumire obiectiv)	0	0	0	0	0	0
		- (denumire obiectiv)	0	0	0	0	0	0
		c) pentru bunurile de natura domeniului privat al statului sau al unității administrativ teritoriale:	0	0	0	0	0	0
		- (denumire obiectiv)	0	0	0	0	0	0
		- (denumire obiectiv)	0	0	0	0	0	0
		d) pentru bunurile luate în concesiune, închiriate sau în locație de gestiune, exclusiv cele din domeniul public sau privat al statului sau al unității administrativ teritoriale:	0	0	0	0	0	0
		- (denumire obiectiv)	0	0	0	0	0	0
		- (denumire obiectiv)	0	0	0	0	0	0
		Investiții efectuate la imobilizările corporale existente	0	0	0	0	0	0
		3) (modernizări), din care:	0	0	0	0	0	0
		a) pentru bunurile proprietatea privată a operatorului economic:	0	0	0	0	0	0
		- (denumire obiectiv)	0	0	0	0	0	0
		- (denumire obiectiv)	0	0	0	0	0	0
		b) pentru bunurile de natura domeniului public al statului sau al unității administrativ teritoriale:	0	0	0	0	0	0
		- (denumire obiectiv)	0	0	0	0	0	0
		- (denumire obiectiv)	0	0	0	0	0	0
		c) pentru bunurile de natura domeniului privat al statului sau al unității administrativ teritoriale:	0	0	0	0	0	0
		- (denumire obiectiv)	0	0	0	0	0	0
		- (denumire obiectiv)	0	0	0	0	0	0
		d) pentru bunurile luate în concesiune, închiriate sau în locație de gestiune, exclusiv cele din domeniul public sau privat al statului sau al unității administrativ teritoriale:	0	0	0	0	0	0
		- (denumire obiectiv)	0	0	0	0	0	0
		- (denumire obiectiv)	0	0	0	0	0	0
		4) Dotări (alte achiziții de imobilizări corporale)	0	22,351.97	12,562.83	10,914.92	4,100.00	4,600.00
		PRB (platforma acționată telescopic montată pe autosasiu) 14-20m		3,600.00	3,595.30	0	0	0
		Platforma ridicătoare cu brat PRB- înaltime aprox 28, cos 230kg		694.50	0.00	0	0	0
		nacela telescopică, sasiu 3.5t, cos izolat		362.00	0.00	0	0	0
		Platforma ridicătoare cu brat PRB- înaltime aprox 20 m, cos 230kg		1,699.72	0.00	0	0	0
		nacela telescopică, sasiu 3.5t, cos izolat		370.00	0.00	0	0	0
		Autolaborator PRAM specializat în încercări și localizări defecte în cabluri subterane		462.00	0.00	0	0	0
		Buldoexcavator cu dotare suplimentară picon		108.00	105.00	0	0	0
		Buldoexcavator cu dotare suplimentară picon, malaxor beton și foraj		35.00	33.00	0	0	0
		Compactor mecanic (cilindru compactor)		568.00	299.99	286.01	0	0
		Piaca vibratoare		674.00	0.00	0	0	0
		Autobasculanta (12 t) cu remorca transport tambur cablu electric		1,536.00	0.00	0	0	0
		Camion 7.5 T cu autoîncărcător		47.00	0.00	0	0	0
		Autospecială 6+1 locuri plus benă 3.5 t		65.00	0.00	0	0	0
		Motopompa profesională		94.00	0.00	0	0	0
		Grup electrogen 220 V - 380V		79.00	0.00	0	0	0
		Panouri plus tiranți reglabili		190.00	0.00	0	0	0
		Mășina de tăiat beton/asfalt		180.00	36.00	0	0	0
		Mășina de carotat beton/asfalt		180.00	102.00	0	0	0
		Megohmetru		80.00	30.00	0	0	0
		Aparat măsurat prize pamant		108.00	55.00	0	0	0
		Camera termoviziune						
		Analizor energie (măsurare parametri de rețea și luminotehnici)						

CONFORM CU ORIGINALUL



[Handwritten signature]

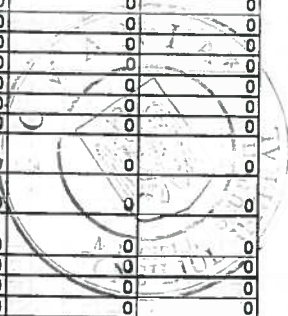
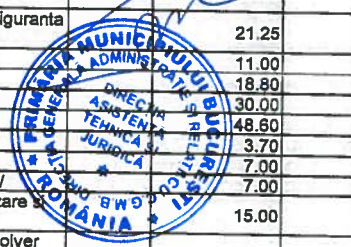
[Handwritten signature]

[Handwritten signature]

INDICATORI	Data finalizării investitiei	an precedent		an curent 2019	Valoare	
		Approbat 2018	Realizat 2018		an 2020	an 2021
Ciocan rotopercurtor SDS-max; optim gaurire beton max. Ø80mm		29.54	3.89	0	0	0
Ciocan demolator min 2kW; 1000rot/min		45.19	25.24	0	0	0
Bacuri pentru Cu 6-300mmp seria 22 (13 perechi + cutie)		2.93	0.00	0	0	0
Sistem ridicare tamburi model Thale cu forta de ridicare 10t		27.11	0.00	0	0	0
Dispozitiv indepartare strat de polietilena pentru cabluri de MT		3.00	2.17	0	0	0
Generator de curent electric portabil monofazat 4.6KW, cu motor Honda, Pramac MES5000		7.80	0.00	0	0	0
Sistem locator pentru localizarea usoara si evitarea traseelor utilitatilor Ingrapate		24.84	0.00	0	0	0
Motostivulor electric 3000kg, 3000mm inaltime de ridicare		59.06	0.00	0	0	0
Locator GPS GNSS ComNav T300 pentru coordonate stalpi		34.42	0.00	0	0	0
Teodolit electronic, mira trepied (masurare sageata LEA)		10.00	0.00	0	0	0
Autovehicule cu patru roti motoare		584.30	494.81	69.49	0	0
Autoturism cu caroserie berlina		41.00	40.96	0	0	0
Autoturisme cu caroserie break		440.00	439.93	0	0	0
Mobilier		250.00	33.99	216.01	0	0
Calculator		120.00	109.83	10.17	0	0
Server		40.00	0.00	0	0	0
Imprimanta		21.60	0.00	0	0	0
Licente software		420.00	30.34	389.66	0	0
Dubita 3.5t, min 140CP, min2500cmc		401.78	0.00	0	0	0
Miniincarcator 2500cmc, min74 CP; +cupa multifunctionala; furci,picior;		319.47	0.00	0	0	0
Minieexcavator min16,7CP; senilat+cupa de excavare si cupa de taluzare		133.52	0.00	133.52	0	0
Platforma transport cilindri compactori, bobcat si minieexcavator		46.30	0.00	0	0	0
1. Remorca transport; 2. Tablouri distributie 220-380 V; 3.Cablu alimentare; 4.Protectie traversare cablu 5.Grup electrogen 250-400 KVA		92.20	0.00	0	0	0
Winch de tragere cabluri cu dublu capstan si motor termic min 30kN(cu accesorii:funie de tragere polyester Ø 12; role si dispozitive de tragere		25.92	0.00	0	0	0
MOTOCompresor portabil min 7bar, min20kW doua mufe aer 2x3/4"+ciocan+linie		148.18	0.00	0	0	0
Masina de taiat beton/asfalt min 13CP, max disc Ø450mm		45.00	43.59	0	0	0
Drujba taiat beton/asfalt min. 6.5CP, max. disc Ø400mm		21.00	19.50	0	0	0
Mai compactor manual min 4CP talpa 332x280mm		60.00	59.22	0	0	0
Electropicamer		55.56	0.00	0	0	0
Mijloace de transport persoane si materiale ampatament 3200mm; 4x2; 136CP; sarcina utila maxima 3100kg		193.44	185.30	0	0	0
Mijloace de transport persoane si materiale ampatament 3200mm; 4x4; 190CP; sarcina utila maxima 3200kg		291.88	291.50	0	0	0
Masina de carotat cu suport 2200W diametru gaurire Ø162 beton armat		20.00	0.00	0	0	0
Trusa lacatus		50.00	0.00	0	0	0
Trusa electrician		90.00	0.00	0	0	0
Cleste de taiat cu clichet Ø100		49.88	0.00	0	0	0
Cleste taiat hydraulic Ø85		22.32	0.00	0	0	0
Presă manuala sertizat cu bacuri Cu 6-300mm si bacuri AL 10-300mm		26.84	0.00	0	0	0
Presă hidraulica sertizat cu bacuri Cu 6-300mm si bacuri AL 10-300mm		53.70	0.00	0	0	0
Presă electrohidraulica sertizat cu bacuri Cu 6-300mm si bacuri AL 10-300mm		21.25	0.00	0	0	0
Dispozitiv sectionare cablu cu pompa hidraulica de picior, in siguranta de la distanta		11.00	0.00	0	0	0
Scurtcircuitor trifazat LEA MT		18.80	0.00	0	0	0
Scurtcircuitor trifazat LEA JT		30.00	0.00	0	0	0
Scurtcircuitoare tablouri electrice si cutii distributie JT		48.80	0.00	0	0	0
Dispozitiv tragere cablu Ø7.2 L=100m cu ciorapi de tragere		3.70	0.00	0	0	0
Dispozitiv pt. indepartarea mantalei-izolatiei XLPE		7.00	0.00	0	0	0
Cort mansonare		7.00	0.00	0	0	0
Aeroterma, incalzitor cu motorina cu ardere catalitica, min17W		7.00	0.00	0	0	0
Ciocan rotopercurtor SDS Plus, 900W, 4,2J, sistem de amortizare si control vibratii max 12m/s2, Ø32		15.00	3.78	0	0	0
Masina de insurubat; 1+4,5Nm; electrica, dreapta,industrial (Kolver ACC2245)+accesorii		8.00	0.00	0	0	0
Aparat sudura -Velt WSME 250 Inverter 230V TIG/MMA (AC/DC)aluminiu		12.00	0.00	0	0	0
Aspirator profesional umed-uscat		8.10	0.00	0	0	0
Tablou electric organizare de santier		5.00	0.00	0	0	0
Dinamometru 3,2t IP 65 cu cheie de tacheia si carlig		13.89	0.00	0	0	0
Echipamente de protectie iarna/vara set		135.00	116.08	18.92	0	0
Indicatoare rutiere diverse		19.00	0.00	0	0	0
Compresor de aer industrial 500l, 7.5kW,10bar		10.00	0.00	0	0	0
Indicator prezenta tensiune MT		8.00	0.00	0	0	0
Aparat masura rezistenta de contact		34.15	0.00	0	0	0
Dispozitiv masura sageata LEA		4.70	3.70	0	0	0
Aparat de masura multifunctional		25.27	0.00	0	0	0
Trusa automata portabila de masurare a tangentel unghiului de pierderi dielectrice (Tangentia Delta) infesurari transformatoare		242.25	0.00	0	0	0
Plotter format A0, tehnologie de printare termica sau electrofotografie, memorie min 4GB, Hard disc min 320GB, cu functie de printare scanare si copiere		58.72	55.20	0	0	0
Trimer manual documente A0		4.50	1.00	0	0	0
Modul Dispecerat - software; servicii implementare; licente; suport tehnic		386.78	240.00	0	0	0
Perdele impodobire copaci		4,700.00	4,699.99	0	0	0
Siruri luminoase		705.00	701.72	0	0	0
Piese 3D		705.00	705.00	0	0	0
Platforma ridicatoare cu brat PRB-inaltate aprox 28m, sasiu minim 3,5t cos izolat	0	0	0	1,389.00	0	0
Autolaborator PRAM specializat in incercari si localizari defecte in cabluri subterane	0	0	0	1,699.72	0	0
Buldoexcavator cu dotare suplimentare picior	0	0	0	400.00	0	0
Camion cu autocaricator	0	0	0	674.00	0	0
Autospeciala 6+1 locuri plus bena 3.5t	0	0	0	1,536.00	0	0
Motopompa profesionala	0	0	0	47.00	0	0
Masina de taiat beton/asfalt	0	0	0	38.00	0	0

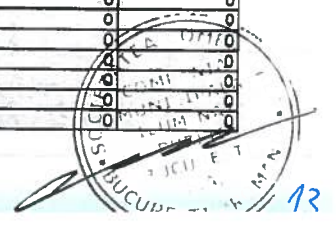


CONFORM CU ORIGINALUL



[Handwritten signature]

[Handwritten signature]




INDICATORI	Data finalizării investitiei	an precedent		Valoare		
		Aprobat 2018	Realizat 2018	an curent 2019	an 2020	an 2021
Generator de curent electric portabil monofazat minim 4,6kw	0	0	0	110.00	0	0
Sistem locator pentru localizarea usoara si evitarea traseelor utilitatilor ingropate	0	0	0	24.84	0	0
Motostivitor 3000kg, 3000mm inaltime de ridicare	0	0	0	135.00	0	0
Locator GPS GNSS Com Nav T300 pentru coordonate stalpi	0	0	0	34.42	0	0
Teodolit electric	0	0	0	10.00	0	0
Mobilier	0	0	0	216.00	0	0
Server	0	0	0	50.00	0	0
Imprimante	0	0	0	21.60	0	0
Licente software	0	0	0	675.62	0	0
Minexcavator min 15,7CP,zenilat+cupa de excavare su cupa de taluzare	0	0	0	133.52	0	0
Dubita 3,5t, min 140CP, min 2500cmc	0	0	0	401.76	0	0
Minincarcator,+cupa multifunctionare furci;picon	0	0	0	400.00	0	0
Platforma transport cilindri compactari bobcat si minexcavator	0	0	0	46.30	0	0
1.Remorca transport;2.Tablouri distributie 220-380V;3. Cablu alimentare;4.Protectie traversare cablu; 5.Grup electrogen 250-400KVA	0	0	0	231.00	0	0
MOTOCompresor portabil min 7bar, min 20kw doua mufe aer 2x3/4"+ciocan+linie	0	0	0	200.00	0	0
Electricianer	0	0	0	55.56	0	0
Masina de carotat cu suport 2200w diametru gaurire Ø 162 beton armat	0	0	0	20.00	0	0
Trusa lacatus	0	0	0	50.00	0	0
Trusa electrician	0	0	0	90.00	0	0
Cleste de taiat cu clichet Ø 100	0	0	0	41.70	0	0
Cleste taiat hydraulic Ø85	0	0	0	49.68	0	0
Presă manuală serizat cu bacuri Cu 6-300mm și bacuri AL 10-300mm	0	0	0	66.98	0	0
Presă electrică serizat cu bacuri Cu 6-300mm și bacuri AL 10-300mm	0	0	0	53.70	0	0
Dispozitiv sectionare cablu cu pompa hidraulică de picior, în siguranță de la distanță	0	0	0	21.25	0	0
Scutcircuitor trifazat LEA MT	0	0	0	11.00	0	0
Scutcircuitor trifazat LEA JT	0	0	0	18.80	0	0
Scutcircuitoare tablouri electrice și cutii distribuție JT	0	0	0	30.00	0	0
Dispozitiv tragere cablu Ø7,2 L=100m cu ciorapi de tragere	0	0	0	48.60	0	0
Dispozitiv pt indepartarea mantalei+izolatiei XLPE	0	0	0	3.70	0	0
Cort mansonare	0	0	0	20.00	0	0
Aeroterma, incalzitor cu motorina cu ardere catalitica	0	0	0	7.00	0	0
Masina de insurubat, 1/4,5Nm, electrica, dreapta, industrial (Kolver ACC2245) +acc	0	0	0	6.00	0	0
Aspirator profesional umed-uscat	0	0	0	8.10	0	0
Tablou electric organizare de santier	0	0	0	5.00	0	0
Dinamometru 3,2t IP 65 cu cheie de tachetai si carlig	0	0	0	13.89	0	0
Indicatoare rutiere diverse	0	0	0	25.00	0	0
Compresor de aer industrial	0	0	0	10.00	0	0
Indicator prezenta tensiune MT	0	0	0	10.00	0	0
Aparat masura rezistenta de contact	0	0	0	34.15	0	0
Aparat de masura multifunctional	0	0	0	25.27	0	0
Echipamente de protectie	0	0	0	242.00	0	0
Calculatoare	0	0	0	150.00	0	0
Mijloace de transport persoane si materiale, sarcina utila maxima 3100 kg	0	0	0	200.00	0	0
echipamente si truse pentru activitatea de productie	0	0	0	0	0	0
5) Rambursări de rate aferente creditelor pentru investiții, din care:	0	0	0	0	4,100	4,600
a) - interne	0	0	0	0	0	0
b) - externe	0	0	0	0	0	0



CONDUCĂTORUL UNITĂȚII,

Corbu Adrian



Economist,

Buhaiciuc Mihai

[Handwritten signature]

CONFORM CU ORIGINALUL



[Handwritten signature]

la HCGMB 359/2019

Măsuri de îmbunătățire a rezultatului brut și reducere a plăților restante

Nr. crt.	Măsuri	Termen de realizare	an precedent 2018		an curent 2019		an 2020		an 2021		
			Preliminat / Realizat		Influențe (+/-)		Influențe (+/-)		Influențe (+/-)		
			Rezultat brut (+/-)	Plăți restante	Rezultat brut	Plăți restante	Rezultat brut	Plăți restante	Rezultat brut	Plăți restante	
0	1	2	3	4	5	6	7	8	9	10	
Pct. I	Măsuri de îmbunătățire a rezultatului brut și reducere a plăților restante										
2	Măsura 1 creștere venituri din producția vandută	31.12.2019, 2020, 2021	X	X	58,454	0	7,502	0	8,252	0	
1	Măsura 2 creșterea veniturilor financiare	31.12.2019, 2020, 2021	X	X	2	0	240	0	36	0	
3			X	X	0	0	0	0	0	0	
4			X	X	0	0	0	0	0	0	
	TOTAL Pct. I			X	58,456	0	7,742	0	8,288	0	
Pct. II	Cauze care diminuează efectul măsurilor prevăzute la Pct. I										
1	Cauza 1 reducerea veniturilor din vânzarea marfurilor	31.12.2019	X	X	-1,197	0	0	0	0	0	
2	Cauza 2 reducerea altor venituri din exploatare.	31.12.2019	X	X	-89	0	0	0	0	0	
3	Cauza 3 creșterea cheltuielilor cu stocurile.	31.12.2019, 2020, 2021	X	X	-24,287	0	-5,771	0	-6,349	0	
4	Cauza 4 creșterea cheltuielilor cu serviciile executate de terti	31.12.2019, 2020, 2021	X	X	-18,076	0	0	0	0	0	
5	Cauza 5 creșterea cheltuielilor cu taxele și impozitele	31.12.2019, 2020, 2021	X	X	-173	0	-25	0	-28	0	
6	Cauza 6 creșterea cheltuielilor cu personalul pe fondul creșterii veniturilor și productivității	31.12.2019, 2020, 2021	X	X	-5,511	0	-1,191	0	-1,316	0	

7	Cauza 7 cresterea a tot cheltuieli de exploatare, in special amortizarea, pe fondul investitiilor efectuate, dar si a penalitatilor de intarziere datorate pentru nerestituirea la termen a imprumutului de la PMB	31.12.2019, 2020, 2021	X	X	-3,613		-429		-472	
8	Cauza 7 cresterea cheltuielilor financiare, in special a cheltuielilor cu dobanzile	31.12.2019, 2020, 2021	X	X	-707	0	-87	0	-96	0
	TOTAL Pct. II		X	X	-53,654	0	-7,504	0	-8,254	0
Pct. III	TOTAL GENERAL Pct. I + Pct. II		-4,700		4,802	0	238	0	34	0


CONDUCĂTORUL UNITĂȚII,

Corbu Adrian





Economist,

Buhaiciuc Mihai






CONFORM CU ORIGINALUL

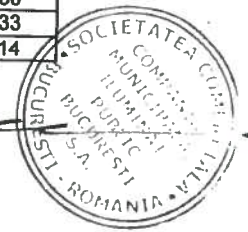


PLAN DE INVESTITII 2019

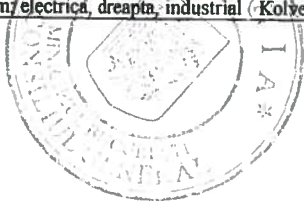
Nr.Crt.	Denumire echipamente/activitate	Valoare fara TVA	Total Valoare inclusiv TVA - lei
	Surse proprii		
	Dotari (alte achizitii de imobilizari corporale)	9,791.14	11,651.46
1	Platforma ridicatoare cu brat PRB-inaltare aprox 28m, sasiu minim 3,5t cos izolat	1,389.00	1,652.91
2	Autolaborator PRAM specializat in incercari si localizarea defecte in cabluri subterane	1,699.72	2,022.67
3	Buldoexcavator cu dotare suplimentare picon	400.00	476.00
4	Camion cu autoincarcator	674.00	802.06
5	Autospeciala 6+1 locuri plus bena 3,5t - procedura de achizitie facuta in 2018 termen livrare 2019	1,536.00	1,827.84
6	Motopompa profesionala	47.00	55.93
7	Masina de taiat beton/asfalt	38.00	45.22
8	Generator de curent electric portabil monofazat minim 4,6kw	110.00	130.90
9	Sistem locator pentru localizarea usoara si evitarea traseelor utilitatilor ingropate	24.84	29.56
10	Motostivuitor 3000kg, 3000mm inaltime de ridicare	135.00	160.65
11	Locator GPS GNSS Com Nav T300 pentru coordonate stalpi	34.42	40.96
12	Teodolit electric	10.00	11.90
13	Mobilier	216.00	257.04
14	Server	50.00	59.50
15	Imprimante	21.60	25.70
16	Licente software	675.62	803.99
17	Minixavator min 15,7CP;senilat+cupa de excavare su cupa de taluzare	133.52	158.89
18	Dubita 3,5t, min 140CP, min 2500cmc	401.76	478.09
19	Miniincarcator,+cupa multifunctionare, furci;picon	400.00	476.00
20	Platforma transport cilindrii compactari,bobcat si minixavator	46.30	55.10
21	1.Remorca transport;2.Tablouri distributie 220-380V;3. Cablu alimentare;4.Protectie traversare cablu; 5.Grup electrogen 250-400KVA	231.00	274.89
22	MOTOCompresor portabil min 7bar, min 20kw doua mufe aer 2x3/4"+ciocan+linie	200.00	238.00
23	Electropicamer	55.56	66.12
24	Masina de carotat cu suport 2200w diametru gaurire Ø 162 beton armat	20.00	23.80
25	Trusa lacatus	50.00	59.50
26	Trusa electrician	90.00	107.10
27	Cleste de taiat cu clichet Ø 100	41.70	49.62
28	Cleste taiat hydraulic Ø85	49.68	59.12
29	Presa manuala sertizat cu bacuri Cu 6-300mm si bacuri AL 10-300mm	66.96	79.68
30	Presa electrica sertizat cu bacuri Cu 6-300mm si bacuri AL 10-300mm	53.70	63.90
31	Dispozitiv sectionare cablu cu pompa hidraulica de picior, in siguranta de la distanta	21.25	25.29
32	Scurtcircuator trifazat LEA M1	11.00	13.09
33	Scurtcircuator trifazat LEA J1	18.80	22.37
34	Scurtcircuitoare tablouri electrice si cutii distributie JT	30.00	35.70
35	Dispozitiv tragere cablu Ø7,2L=100m cu ciorapi de tragere	48.60	57.83
36	Dispozitiv pt indepartarea muntelui+izolatiei XLPE	3.70	4.40
37	Cort mansonare	20.00	23.80
38	Aeroterma, incalzitor cu motorina cu ardere catalitica	7.00	8.33
39	Masina de insurubat; 1/4,5Nm/electrica, dreapta, industrial (Kolver ACC2245) +accesorii	6.00	7.14

CONFORM CU ORIGINALUL

[Handwritten scribbles and marks on the left side of the page]



[Handwritten signature]



[Handwritten signature]

40	Aspirator profesional umed-uscat	8.10	9.64
41	Tablou electric organizare de santier	5.00	5.95
42	Dinamometru 3,2t IP 65 cu cheie de tachtaj si carlig	13.89	16.53
43	Indicatoare rutiere diverse	25.00	29.75
44	Compresor de aer industrial	10.00	11.90
45	Indicator prezenta tensiune MT	10.00	11.90
46	Aparat masura rezistenta de contact	34.15	40.64
47	Aparat de masura multifunctional	25.27	30.07
48	Echipamente de protectie	242.00	287.98
49	Calculatoare	150.00	178.50
50	Mijloace de transport persoane si materiale; sarcina utila maxima 3100 kg	200.00	238.00
TOTAL:		9,791.14	11,677.16

CONDUCĂTORUL UNITĂȚII,

Corbu Adrian

Economist

Buhaiciuc Mihai



CONFORM CU ORIGINALUL

