

AUTORITATEA ADMINISTRAȚIEI PUBLICE LOCALE: CGMB
 Operatorul economic: Compania Municipală Eco Igienizare București SA
 Sediul/Adresa: BUCUREȘTI, str. Alea Buchetului nr.10-12
 Cod unic de înregistrare 37804055
 Nr. Registrul Comertului: J40/9894/2017





BUGETUL DE VENITURI ȘI CHELTUIELI PE ANUL 2019

la HCGMB nr 360/2019 ANEXA 1

MII LEI

0	1	INDICATORI	Nr. rd.	Realizat/ Preliminat an precedent 2018	Propuneri an curent 2019	%		Estimari an 2020	Estimari an 2021	%	
						6=5/4				9=7/5	10=8/7
I.		VENITURI TOTALE (Rd.1=Rd.2+Rd.5+Rd.6)	1	2,815.00	29,100.00	-		35,400.00	39,000.00	1.22	1.10
	1	Venituri totale din exploatare, din care:	2	2,639.00	29,050.00	-		35,400.00	39,000.00	1.22	1.10
		a) subvenții, cf. prevederilor legale în vigoare	3	-	-						
		b) transferuri, cf. prevederilor legale în vigoare	4	-	-						
	2	Venituri financiare	5	176.00	50.00						
	3	Venituri extraordinare	6	-	-						
II.		CHELTUIELI TOTALE (Rd.7=Rd.8+Rd.20+Rd.21)	7	4,539.00	27,738.79	6.11		33,745.00	37,165.00	1.22	1.10
	1	Cheltuieli de exploatare, din care:	8	4,522.00	27,618.79	6.11		33,745.00	37,165.00	1.22	1.10
	A.	cheltuieli cu bunuri și servicii	9	949.00	12,235.00	12.89		15,715.00	18,160.00	1.28	1.16
	B.	cheltuieli cu impozite, taxe și varsaminte asimilate	10	49.00	310.79	6.34		485.00	550.00	1.56	1.13
	C.	cheltuieli cu personalul, din care:	11	3,375.00	13,803.00	4.09		14,645.00	15,520.00	1.06	1.06
	C0	Cheltuieli de natură salarială (Rd.13+Rd.14)	12	2,685.00	12,691.00	4.73		12,895.00	13,450.00	1.02	1.04
	C1	ch. cu salariile	13	2,512.00	11,982.00	4.77		11,500.00	12,000.00	0.96	1.04
	C2	bonusuri	14	173.00	709.00			1,395.00	1,450.00	1.97	1.04
	C3	alte cheltuieli cu personalul, din care:	15	-	-						
		cheltuieli cu plăți compensatorii aferente disponibilizării de personal	16	-	-						
	C4	Cheltuieli aferente contractului de mandat și a altor organe de conducere și control, comisii și comitete	17	621.00	825.00	1.33		1,100.00	1,350.00	1.33	1.23
	C5	cheltuieli cu asigurările și protecția socială, fondurile speciale și alte obligații legale	18	69.00	287.00	4.16		650.00	720.00	2.26	1.11
	D.	alte cheltuieli de exploatare	19	149.00	1,270.00			2,900.00	2,935.00	2.28	1.01
		Cheltuieli financiare	20	17.00	120.00						
		Cheltuieli extraordinare	21	-	-						
		REZULTATUL BRUT (profit/pierdere)	22	- 1,724.00	1,361.21			1,655.00	1,835.00	1.22	1.11

CONFORM CU ORIGINALUL



AUTORITATEA ADMINISTRAȚIEI PUBLICE LOCALE: CGMB

Operatorul economic: Compania Municipală Eco Igeinizare București SA

Sediul/Adresa: BUCUREȘTI, str. Aleea Buchetului nr.10-12

Cod unic de înregistrare 37804055

Nr. Registrul Comertului: J40/9894/2017




BUGETUL DE VENITURI ȘI CHELTUIELI PE ANUL 2019

ANEXA 1

de H C OMB m. 360 / 2019

MII LEI

0	1	INDICATORI	Nr. rd.	Realizat/ Preliminat an precedent 2018	Propuneri an curent 2019	%		Estimari an 2020	Estimari an 2021	%	
						6=5/4				9=7/5	10=8/7
IV		IMPOZIT PE PROFIT	23	-	-			264.80	293.60	#DIV/0!	1.11
V		PROFITUL CONTABIL RĂMAS DUPĂ DEDUCEREA IMPOZITULUI PE PROFIT, din care:	24	- 1,724.00	1,361.21			1,390.20	1,541.40	1.02	1.11
	1	Rezerve legale	25	-	68.06			69.51	77.07	1.02	1.11
	2	Alte rezerve reprezentând facilități fiscale prevăzute de lege	26								
	3	Acoperirea pierderilor contabile din anii precedenți	27								
	4	Constituirea surselor proprii de finanțare pentru proiectele cofinanțate din împrumuturi externe, precum și pentru constituirea surselor necesare rambursării ratelor de capital, plății dobânzilor, comisioanelor și altor costuri aferente acestor împrumuturi	28								
	5	Alte repartizări prevăzute de lege	29								
	6	Profitul contabil rămas după deducerea sumelor de la Rd 25, 26, 27, 28, 29	30								
	7	Participarea salariaților la profit în limita a 10% din profitul net, dar nu mai mult de nivelul unui salariu de bază mediu lunar realizat la nivelul operatorului economic în exercițiul financiar de referință	31								
	8	Minimim 50% vărsăminte la bugetul de stat sau local în cazul regiilor autonome, ori dividende convenite acționarilor, în cazul societăților/ companiilor naționale și societăților cu capital integral sau majoritar de stat, din care:	32		646.58			660.35	732.17	1.02	1.11
	a)	- dividende convenite bugetului de stat	33								



AUTORITATEA ADMINISTRAȚIEI PUBLICE LOCALE: CGMB
 Operatorul economic: Compania Municipala Eco Igeinizare Bucuresti SA
 Sediul/Adresa: BUCURESTI, str. Aleea Buchetului nr.10-12
 Cod unic de înregistrare 37804055
 Nr. Registrul Comertului: J40/9894/2017

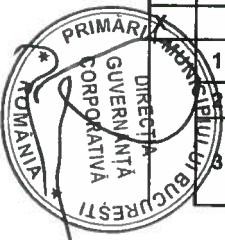



ANEXA 1
 BUGETUL DE VENITURI ȘI CHELTUIELI PE ANUL 2019 la H CGMB nr. 360/2019

MII LEI

0	1	INDICATORI	Nr. rd.	Realizat/ Preliminat an precedent 2018	Propuneri an curent 2019	%		Estimari an 2020	Estimari an 2021	%	
						6=5/4				9=7/5	10=8/7
	b)	- dividende cuvenite bugetului local	33a		646.58			660.35	732.17	1.02	1.11
	c)	- dividende cuvenite altor acționari	34								
	9	Profitul nerepartizat pe destinațiile prevăzute la Rd.31 - Rd.32 se repartizează la alte rezerve și constituie sursă proprie de finanțare	35								
VI		VENITURI DIN FONDURI EUROPENE	36								
VII		CHELTUIELI ELIGIBILE DIN FONDURI EUROPENE, din care	37								
	a)	cheltuieli materiale	38								
	b)	cheltuieli cu salariile	39								
	c)	cheltuieli privind prestarile de servicii	40								
	d)	cheltuieli cu reclama si publicitate	41								
	e)	alte cheltuieli	42								
VIII		SURSE DE FINANȚARE A INVESTIȚIILOR, din care:	43								
	1	Alocații de la buget	44								
		alocații bugetare aferente plății angajamentelor din anii anteriori	45								
IX		CHELTUIELI PENTRU INVESTIȚII	46								
		DATE DE FUNDAMENTARE	47								
	1	Nr. de personal prognozat la finele anului	48	89.00	219.00	2.46	298.00	298.00	1.36	1.00	
		Nr.mediu de salariați total	49	52.00	180.92	3.48	298.00	298.00	1.65	1.00	
	3	Castigul mediu lunar pe salariat (lei/persoană) determinat pe baza cheltuielilor de natură salariale (Rd.12/Rd.49)/12*1000	50	4.30	5.52	1.28	3.61	3.76	0.65	1.04	

CONFORM CU ORIGINALUL



AUTORITATEA ADMINISTRAȚIEI PUBLICE LOCALE: CGMB
Operatorul economic: Compania Municipala Eco Igeinizare Bucuresti SA
Sediul/Adresa: BUCURESTI, str. Aleea Buchetului nr.10-12
Cod unic de înregistrare 37804055
Nr. Registrul Comertului: J40/9894/2017



BUGETUL DE VENITURI ȘI CHELTUIELI PE ANUL 2019


ANEXA 1
do H CGMB nr. 360/2019

MII LEI

INDICATORI	Nr. rd.	Realizat/ Preliminat an precedent 2018	Propuneri an curent 2019	%		Estimari an 2020	Estimari an 2021	%		
				6=5/4				9=7/5	10=8/7	
0	1	2	3	4	5	6	7	8	9	10
4		Castigul mediu lunar pe salariat determinat pe baza cheltulellor cu salariile (lei/persoană) (Rd.13/Rd.49)/12*1000	51	4.00	5.85	1.46	3.22	3.36	0.55	1.04
5		Productivitatea muncii în unități valorice pe total personal mediu (mil lei/persoană) (Rd.2/Rd.49)	52	51	160.57		118.79	130.87	0.74	1.10
6		Productivitatea muncii în unități fizice pe total personal mediu (cantitate produse finite/ persoană) < ORE /ANGAJAT>	53	-	160,571.17		127,338.13	140,287.77	0.79	1.10
7		Cheltuieli totale la 1000 lei venituri totale (Rd.7/Rd.1)x1000	54	-	0.953		0.953	0.953		
8		Plăți restante	55							
9		Creanțe restante								

CONDUCĂTORUL UNITĂȚII
 Director General
 Constantin Nicolae

CONDUCĂTORUL COMPARTIMENTULUI FINANCIAR-CONTABIL
 Contabil Sef
 Muresan Elana-Mariana



CONSILIUL DE ADMINISTRATIE
 ORBECI CRISTINA - PRESEDINTE C.A.
 CALOTA DOINA - MEMBRU C.A.
 METEHAU COSMIN PAUL - MEMBRU C.A.
 PESCARU MONICA - MEMBRU C.A.
 DIACONU CRISTIAN - MEMBRU C.A.
 DINCA GHEORGHE - Membru CA
 BUCUR DANIELA - Membru CA



CONFORM CU ORIGINALUL



ANEXA 2
 la HCGTB m 360/201

BUGETUL DE VENITURI ȘI CHELTUIELI PE ANUL 2019

Detalierea indicatorilor economico-financiari prevazuti in bugetul de venituri si cheltuieli si repartizarea pe trimestre a acestora



INDICATORI	Nr. rd.	Realizat anul 2017	Prevederi an precedent 2018			Propuneri an curent 2019				%	
			Aprobat		Realizat	din care:				7=6d/5	8=5/3
			Aprobat initial	Aprobat final		Trim I	Trim II (cumulat)	Trim III (cumulat)	An		
0	2	3a	4	5	6	6a	6b	6c	6d	7	8
VENITURI TOTALE (Rd.2+Rd.22+Rd.28)	1	-	21,880.00	2,750.00	2,815.00	1,535.00	9,750.00	19,450.00	29,100.00	1058%	
Venituri totale din exploatare (Rd.3+Rd.8+Rd.9+Rd.12+Rd.13+Rd.14), din care:	2	-	21,830.00	2,580.00	2,639.00	1,500.00	9,700.00	19,400.00	29,050.00	1126%	
a) din producția vândută (Rd.4+Rd.5+Rd.6+Rd.7), din care:	3	-	21,830.00	2,580.00	2,639.00	1,500.00	9,700.00	19,400.00	29,050.00	1126%	
a1) din vânzarea produselor	4	-	-	-	-	-	-	-	-	-	-
a2) din servicii prestate	5	-	21,830.00	2,580.00	2,639.00	1,500.00	9,700.00	19,400.00	29,050.00	1126%	
a3) din redevențe și chirii	6	-	-	-	-	-	-	-	-	-	-
a4) alte venituri	7	-	-	-	-	-	-	-	-	-	-
b) din vânzarea mărfurilor	8	-	-	-	-	-	-	-	-	-	-
c) din subvenții și transferuri de exploatare aferente	9	-	-	-	-	-	-	-	-	-	-
c1) subvenții, cf. prevederilor legale în vigoare	10	-	-	-	-	-	-	-	-	-	-
c2) transferuri, cf. prevederilor legale în vigoare	11	-	-	-	-	-	-	-	-	-	-
d) din producția de imobilizări	12	-	-	-	-	-	-	-	-	-	-
e) venituri aferente costului producției în curs de	13	-	-	-	-	-	-	-	-	-	-
f) alte venituri din exploatare (Rd.15+Rd.16+Rd.19+Rd.20+Rd.21), din care:	14	-	-	-	-	-	-	-	-	-	-
f1) din amenzi și penalități	15	-	-	-	-	-	-	-	-	-	-
f2) din vânzarea activelor și alte operații de capital	16	-	-	-	-	-	-	-	-	-	-
- active corporale	17	-	-	-	-	-	-	-	-	-	-
- active necorporale	18	-	-	-	-	-	-	-	-	-	-
f3) din subvenții pentru investiții	19	-	-	-	-	-	-	-	-	-	-
f4) din valorificarea certificatelor CO2	20	-	-	-	-	-	-	-	-	-	-
f5) alte venituri	21	-	-	-	-	-	-	-	-	-	-
2 Venituri financiare	22	-	50.00	170.00	176.00	35.00	50.00	50.00	50.00		
a) din imobilizări financiare	23	-	-	-	-	-	-	-	-	-	-
b) din investiții financiare	24	-	-	-	-	-	-	-	-	-	-
c) din diferențe de curs	25	-	-	-	-	-	-	-	-	-	-
d) din dobânzi	26	-	50.00	170.00	176.00	35.00	50.00	50.00	50.00		
e) alte venituri financiare	27	-	-	-	-	-	-	-	-	-	-
3 Venituri extraordinare	28	-	-	-	-	-	-	-	-	-	-

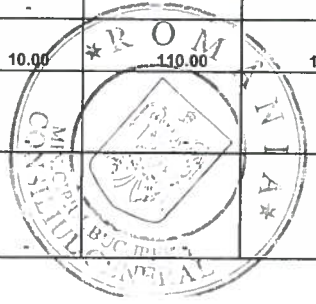



CONFORM CU ORIGINALUL



0	1	INDICATORI	Nr. rd.	Realizat anul 2017	Prevederi an precedent 2018			Propuneri an curent 2019				%	
					Aprobat		Realizat	din care:				7=6d/5	8=5/3
					Aprobat initial	Aprobat final		Trim I	Trim II (cumulat)	Trim III (cumulat)	An		
		2	3	3a	4	5	6	6a	6b	6c	6d	7	8
II		CHELTUIELI TOTALE (Rd.30+Rd.136+Rd.144)	29	179.03	21,876.00	5,150.00	4,539.00	3,374.00	11,629.46	20,271.13	27,738.79	539%	
	1	Cheltuieli de exploatare (Rd.31+Rd.79+Rd.86+Rd.120), din care:	30	179.03	21,836.00	5,110.00	4,522.00	3,344.00	11,569.46	20,181.13	27,618.79	540%	
		A. Cheltuieli cu bunuri și servicii (Rd.32+Rd.40+Rd.46), din care:	31	2.75	11,224.00	1,194.00	949.00	1,604.00	5,985.00	9,698.00	12,235.00	1025%	
	A1	Cheltuieli privind stocurile (Rd.33+Rd.34+Rd.37+Rd.38+Rd.39), din care:	32	0.25	9,880.00	504.00	375.00	1,070.00	4,730.00	7,550.00	9,550.00	1895%	
	a)	cheltuieli cu materiile consumabile	33	-	8,050.00	-	-	500.00	3,500.00	6,000.00	7,500.00		
	b)	cheltuieli cu materialele consumabile, din care:	34	-	800.00	254.00	191.00	160.00	700.00	1,000.00	1,300.00	512%	
	b1)	cheltuieli cu piesele de schimb	35	-	100.00	2.00	5.00	10.00	100.00	180.00	200.00		
	b2)	cheltuieli cu combustibili	36	-	700.00	25.00	16.00	150.00	350.00	550.00	900.00	3600%	
	c)	cheltuieli privind materialele de natura obiectelor de	37	0.25	700.00	150.00	123.00	350.00	450.00	450.00	600.00	400%	
	d)	cheltuieli privind energia și apa	38	-	330.00	100.00	61.00	60.00	80.00	100.00	150.00	150%	
	e)	cheltuieli privind mărfurile	39	-	-	-	-	-	-	-	-		
	A2	Cheltuieli privind serviciile executate de terți (Rd.41+Rd.42+Rd.45), din care:	40	-	449.00	135.00	141.00	225.00	450.00	595.00	740.00	548%	
	a)	cheltuieli cu întreținerea și reparațiile	41	-	185.00	10.00	1.00	50.00	100.00	150.00	200.00	2000%	
	b)	cheltuieli privind chirile (Rd.43+Rd.44) din care:	42	-	84.00	115.00	137.00	155.00	250.00	345.00	440.00	383%	
	b1)	- către operatori cu capital integral/majoritar de stat	43	-	84.00	90.00	122.00	85.00	170.00	255.00	340.00	378%	
	b2)	- către operatori cu capital privat	44	-	-	25.00	15.00	70.00	80.00	90.00	100.00	400%	
	c)	prime de asigurare	45	-	180.00	10.00	3.00	20.00	100.00	100.00	100.00		
	A3	Cheltuieli cu alte servicii executate de terți (Rd.47+Rd.48+Rd.50+Rd.57+Rd.62+Rd.63+Rd.67+Rd.68+Rd.69+Rd.78), din care:	46	2.50	895.00	555.00	433.00	309.00	805.00	1,553.00	1,945.00	350%	
	a)	cheltuieli cu colaboratorii	47	-	20.00	-	-	10.00	20.00	30.00	40.00		
	b)	cheltuieli privind comisioanele și onorariul, din care:	48	-	25.00	15.00	-	5.00	60.00	120.00	150.00	1000%	
	b1)	cheltuieli privind consultanța juridică	49	-	10.00	-	-	5.00	50.00	100.00	100.00		
	c)	cheltuieli de protocol, reclamă și publicitate (Rd.51+Rd.53), din care:	50	-	80.00	15.00	2.00	20.00	140.00	235.00	370.00	2467%	
	c1)	cheltuieli de protocol, din care:	51	-	60.00	10.00	2.00	10.00	30.00	45.00	60.00	600%	
		- tichete cadou potrivit Legii nr.193/2006, cu modificările ulterioare	52	-	-	-	-	-	-	-	-		
	b2)	cheltuieli de reclamă și publicitate, din care:	53	-	20.00	5.00	-	10.00	110.00	190.00	310.00		
		- tichete cadou ptr. cheltuieli de reclamă și publicitate, potrivit Legii nr.193/2006, cu modificările ulterioare	54	-	-	-	-	-	-	-	-		
		- tichete cadou ptr. campanii de marketing, studiul pieței, promovarea pe piețe existente sau noi, potrivit Legii nr.193/2006, cu modificările ulterioare	55	-	-	-	-	-	-	-	-		

CONFORM CU ORIGINALUL

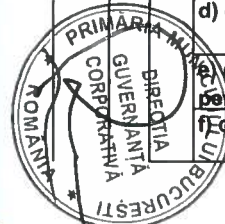

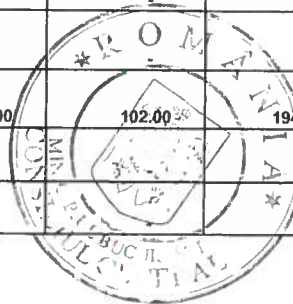


0	1	INDICATORI	Nr. rd.	Realizat anul 2017	Prevederi an precedent 2018			Propuneri an curent 2019				%	
					Aprobat		Realizat	din care:				7=6d/5	8=5/3
					Aprobat initial	Aprobat final		Trim I	Trim II (cumulat)	Trim III (cumulat)	An		
			3	3a	4	5	6	6a	6b	6c	6d	7	8
		- ch.de promovare a produselor	56	-	20.00	5.00	-	10.00	50.00	80.00	130.00		
	d)	Ch. cu sponsorizarea (Rd.58+Rd.59+Rd.60+Rd.61),	57	-	-	-	-	-	-	-	-		
	d1)	ch.de sponsorizare a cluburilor sportive	58	-	-	-	-	-	-	-	-		
	d2)	ch. de sponsorizare a unităților de cult	59	-	-	-	-	-	-	-	-		
	d3)	ch. privind acordarea ajutoarelor umanitare si sociale	60	-	-	-	-	-	-	-	-		
	d4)	alte cheltuieli cu sponsorizarea	61	-	-	-	-	-	-	-	-		
	e)	cheltuieli cu transportul de bunuri și persoane	62	-	50.00	60.00	55.00	36.00	90.00	90.00	90.00		
	f)	cheltuieli de deplasare, detașare, transfer, din care:	63	-	10.00	2.00	-	5.00	10.00	20.00	20.00	1000%	
		- cheltuieli cu diurna (Rd.65+Rd.66), din care:	64	-	10.00	2.00	-	4.00	7.00	15.00	15.00		
		-interna	65	-	10.00	2.00	-	2.00	2.00	10.00	10.00		
		-externa	66	-	-	-	-	2.00	5.00	5.00	5.00		
	g)	cheltuieli postale și taxe de telecomunicații	67	-	75.00	15.00	8.00	15.00	50.00	75.00	100.00	667%	
	h)	cheltuieli cu serviciile bancare și asimilate	68	-	10.00	15.00	13.00	3.00	5.00	8.00	10.00	67%	
	i)	alte cheltuieli cu serviciile executate de terți, din	69	-	365.00	133.00	105.00	65.00	130.00	225.00	285.00	214%	
	i1)	cheltuieli de asigurare și pază	70	-	300.00	110.00	102.00	45.00	90.00	135.00	180.00		
	i2)	cheltuieli privind întreținerea și funcționarea	71	-	40.00	1.00	-	10.00	20.00	30.00	30.00	3000%	
	i3)	cheltuieli cu pregătirea profesională	72	-	10.00	10.00	3.00	5.00	15.00	55.00	60.00	600%	
	i4)	cheltuieli cu reevaluarea imobilizărilor	73	-	10.00	10.00	-	-	-	-	10.00		
		-aferele bunurilor de natura domeniului public	74	-	-	-	-	-	-	-	-		
	i5)	cheltuieli cu prestațiile efectuate de filiale	75	-	-	-	-	-	-	-	-		
	i6)	cheltuieli privind recrutarea și plasarea personalului de conducere cf. Ordonanței de urgență a Guvernului nr. 109/2011	76	-	-	-	-	-	-	-	-		
	i7)	cheltuieli cu anunțurile privind licitațiile și alte anunțuri	77	-	5.00	2.00	-	5.00	5.00	5.00	5.00	250%	
	j)	alte cheltuieli	78	250	260.00	300.00	250.00	150.00	300.00	750.00	880.00	293%	
	B	Cheltuieli cu impozite, taxe și vărsăminte asimilate	79		330.00	65.00	49.00	66.00	146.46	231.13	310.79	478%	
	a)	ch. cu taxa pt.activitatea de exploatare a resurselor minerale	80		-	-	-	-	-	-	-		
	b)	ch. cu redevența pentru concesionarea bunurilor publice și resursele minerale	81		-	-	-	-	-	-	-		
	c)	ch. cu taxa de licență	82		-	-	-	15.00	15.00	15.00	15.00		
	d)	ch. cu taxa de autorizare	83		250.00	5.00	1.00	20.00	35.00	50.00	60.00	1200%	
	e)	ch. cu taxa de mediu	84		50.00	-	-	5.00	20.00	35.00	50.00		
	f)	cheltuieli cu alte taxe și impozite	85		10.00	60.00	48.00	26.00	77.00	132.00	186.00	318%	
	C	Cheltuieli cu personalul											
		(Rd.87+Rd.100+Rd.104+Rd.113), din care:	86	176.28	9,522.00	3,661.00	3,375.00	1,564.00	4,908.00	9,857.00	13,803.00	877%	
	C0	Cheltuieli de natură salarială (Rd.88+ Rd.92)	87	32.85	8,542.00	2,950.00	2,685.00	1,351.00	4,445.00	8,569.00	12,691.00	436%	
	C1	Cheltuieli cu salariile (Rd.89+Rd.90+Rd.91), din care:	88	32.85	7,759.00	2,750.00	2,512.00	1,257.00	4,161.00	8,071.00	11,982.00	436%	
	a)	salarii de bază	89	32.85	7,602.00	2,700.00	2,512.00	1,197.00	3,801.00	7,411.00	11,022.00	436%	
	b)	sporuri, prime și alte bonificații aferente salariului	90	-	157.00	50.00	-	60.00	360.00	660.00	960.00	1920%	
	c)	alte bonificații (conform CCM)	91	-	-	-	-	-	-	-	-		


0	1	INDICATORI	Nr. rd.	Realizat anul 2017	Prevederi an precedent 2018			Propuneri an curent 2019				%	
					Aprobat		Realizat	din care:				7=6d/5	8=5/3
					Aprobat initial	Aprobat final		Trim I	Trim II (cumulat)	Trim III (cumulat)	An		
			3a	4	5	6	6a	6b	6c	6d	7	8	
	c2	Bonusuri (Rd.93+Rd.96+Rd.97+Rd.98+ Rd.99), din	92	-	783.00	200.00	173.00	94.00	284.00	498.00	709.00		
		a) cheltuieli sociale prevăzute la art. 21 din Legea nr. 571/2003 privind Codul fiscal, cu modificările și	93	-	-	-	-	-	-	-	-		
		- tichete de creșă, cf. Legii nr. 193/2006, cu modificările ulterioare;	94	-	-	-	-	-	-	-	-		
		- tichete cadou pentru cheltuieli sociale potrivit Legii nr. 193/2006, cu modificările ulterioare;	95	-	-	-	-	-	-	-	-		
		b) tichete de masă;	96	-	783.00	200.00	174.00	94.00	284.00	498.00	709.00		
		c) tichete de vacanță;	97	-	-	-	-	-	-	-	-		
		d) ch. privind participarea salariaților la profitul	98	-	-	-	-	-	-	-	-		
		e) alte cheltuieli conform CCM.	99	-	-	-	-	-	-	-	-		
	C3	Alte cheltuieli cu personalul	100	-	-	-	-	-	-	-	-		
		a) ch. cu plățile compensatorii aferente disponibilizărilor de personal	101	-	-	-	-	-	-	-	-		
		b) ch. cu drepturile salariale convenite în baza unor hotărâri judecătorești	102	-	-	-	-	-	-	-	-		
		c) cheltuieli de natură salarială aferente restructurării, privatizării, administrator special, alte Cheltuieli aferente contractului de mandat și a altor organe de conducere și control, comisii și comitete (Rd.105+Rd.108+Rd.111+ Rd.112), din care:	103	-	-	-	-	-	-	-	-		
	C4	a) pentru directori/directorat	104	111.55	606.00	631.00	621.00	181.00	361.00	594.00	825.00	131%	
		-componenta fixă	105	41.87	174.00	210.00	201.00	58.00	115.00	184.00	253.00	120%	
		-componenta variabilă	106	41.87	174.00	210.00	201.00	58.00	115.00	184.00	253.00	120%	
		b) pentru consiliul de administrație/consiliul de	107	-	-	-	-	-	-	-	-		
		-componenta fixă	108	69.68	373.00	362.00	361.00	108.00	216.00	365.00	513.00	142%	
		-componenta variabilă	109	69.68	373.00	362.00	361.00	108.00	216.00	365.00	513.00	142%	
		c) pentru AGA și cenzori	110	-	-	-	-	-	-	-	-		
		d) pentru alte comisii și comitete constituite potrivit legii	111	-	59.00	59.00	59.00	15.00	30.00	45.00	59.00		
	C5	Cheltuieli cu asigurările și protecția socială, fondurile speciale și alte obligații legale	112	-	-	-	-	-	-	-	-		
		a) ch. privind contribuția la asigurări sociale***	113	31.88	374.00	80.00	69.00	32.00	102.00	194.00	287.00	359%	
		b) ch. privind contribuția la asigurări pt.somaj ***	114	24.12	-	-	-	-	-	-	-		
		c) ch. privind contrib. la asig. soc. de sănătate***	115	0.25	-	-	-	-	-	-	-		
		d) contribuția asiguratorie pentru muncă 2,25%	116	7.51	-	-	-	-	-	-	-		
		e) ch. privind contribuția unității la schemele de pensii	117	-	189.00	80.00	69.00	32.00	102.00	194.00	287.00		
		f) cheltuieli privind alte contribuții și fonduri speciale	118	-	185.00	-	-	-	-	-	-		
			119	-	-	-	-	-	-	-	-		




CONFORM CU ORIGINALUL



0	1	INDICATORI	Nr. rd.	Realizat anul 2017	Prevederi an precedent 2018			Propuneri an curent 2019				%	
					Aprobat		Realizat	din care:				7=6d/5	8=5/3
					Aprobat initial	Aprobat final		Trim I	Trim II (cumulat)	Trim III (cumulat)	An		
		2	3	3a	4	5	6	6a	6b	6c	6d	7	8
		D. Alte cheltuieli de exploatare (Rd.121+Rd.124+Rd.125+Rd.126+Rd.127+Rd.128), din care:	120	-	780.00	190.00	149.00	110.00	530.00	895.00	1,270.00	668%	
	a)	cheltuieli cu majorări și penalități (Rd.122+Rd.123), din care:	121	-	-	-	-	-	230.00	345.00	445.00		
		- către bugetul general consolidat	122	-	-	-	-	-	-	-	-		
		- către alți creditori	123	-	-	-	-	-	-	-	-		
	b)	cheltuieli privind activele imobilizate	124	-	-	-	-	-	-	-	-		
	c)	cheltuieli aferente transferurilor pentru plata	125	-	-	-	-	-	-	-	-		
	d)	alte cheltuieli	126	-	140.00	100.00	73.00	10.00	100.00	150.00	225.00	225%	
	e)	ch. cu amortizarea imobilizărilor corporale și ajustări și deprecieri pentru pierdere de valoare și provizioane (Rd.129-Rd.131), din care:	127	-	640.00	90.00	76.00	100.00	200.00	400.00	600.00	667%	
	f)	cheltuieli privind ajustările și provizioanele	128	-	-	-	-	-	-	-	-		
	f1)	cheltuieli privind ajustările și provizioanele	129	-	-	-	-	-	-	-	-		
	f1.1)	-provizioane privind participarea la profit a salariaților	130	-	-	-	-	-	-	-	-		
	f1.2)	- provizioane in legatura cu contractul de mandat	130a	-	-	-	-	-	-	-	-		
	f2)	venituri din provizioane și ajustări pentru depreciere sau pierderi de valoare, din care:	131	-	-	-	-	-	-	-	-		
	f2.1)	din anularea provizioanelor (Rd.133+Rd.134+Rd.135), din care:	132	-	-	-	-	-	-	-	-		
		- din participarea salariaților la profit	133	-	-	-	-	-	-	-	-		
		- din deprecierea imobilizărilor corporale și a	134	-	-	-	-	-	-	-	-		
		- venituri din alte provizioane	135	-	-	-	-	-	-	-	-		
	2	Cheltuieli financiare (Rd.137+Rd.140+Rd.143), din care:	136	-	40.00	40.00	17.00	30.00	60.00	90.00	120.00		
	a)	cheltuieli privind dobânzile (Rd.138+Rd.139), din care:	137	-	40.00	40.00	17.00	30.00	60.00	90.00	120.00		
	a1)	aferente creditelor pentru investiții	138	-	40.00	40.00	17.00	-	-	-	-		
	a2)	aferente creditelor pentru activitatea curentă	139	-	-	-	-	30.00	60.00	90.00	120.00		
	b)	cheltuieli din diferențe de curs valutar (Rd.141+Rd.142), din care:	140	-	-	-	-	-	-	-	-		
	b1)	aferente creditelor pentru investiții	141	-	-	-	-	-	-	-	-		
	b2)	aferente creditelor pentru activitatea curentă	142	-	-	-	-	-	-	-	-		
		alte cheltuieli financiare	143	-	-	-	-	-	-	-	-		
		cheltuieli extraordinare	144	-	-	-	-	-	-	-	-		
		REZULTATUL BRUT (profit/pierdere) (Rd.1-Rd.29)	145	- 179.03	4.00	- 2,400.00	- 1,724.00	- 1,839.00	- 1,879.46	- 821.13	- 1,361.21		
		venituri neimpozabile	146	-	-	-	-	-	-	-	-		
		cheltuieli nedeductibile fiscal	147	-	-	-	-	-	-	-	-		
		IMPOZIT PE PROFIT	148	-	0.64	-	-	-	-	-	-		



CONFORM CU ORIGINALUL




0	1	INDICATORI	Nr. rd.	Realizat anul 2017	Prevederi an precedent 2018			Propuneri an curent 2019				%	
					Aprobat		Realizat	din care:				7=6d/5	8=5/3
					Aprobat initial	Aprobat final		Trim I	Trim II (cumulat)	Trim III (cumulat)	An		
			3a	4	5	6	6a	6b	6c	6d	7	8	
V		DATE DE FUNDAMENTARE	149										
1		Cheltuieli de natură salarială (Rd.87)	150	32.85	8,542.00	2,950.00	2,685.00	1,351.00	4,445.00	8,569.00	12,691.00	430%	
2		Cheltuieli cu salariile (Rd.88)	151	32.85	7,759.00	2,750.00	2,512.00	1,257.00	4,161.00	8,071.00	11,982.00	436%	
3		Nr. de personal prognozat la finele anului	152	7	270	90	89	219	219	219	219	243%	
4		Nr. mediu de salariați	153	2	207	70	52	101	143	168	181	258%	
5	a)	Castigul mediu lunar pe salariat determinat pe baza Câștigul mediu lunar pe salariat (lei/persoană) determinat pe baza cheltuielilor de natură salarială (Rd.150/Rd.153)/12*1000	154	5.48	3.12	3.27	4.30	4.13	4.85	5.33	5.52	169%	
6	a)	Productivitatea muncii în unități valorice pe total personal mediu (lei/persoană) (Rd.2/Rd.153)	156	-	105.40	36.80	50.7	14.80	67.91	115.32	160.57	436%	
	b)	Productivitatea muncii în unități fizice pe total personal mediu (cantitate produse finite/persoană) W=QPF/Rd.153 <ORE >	157	-	-	-	-	-	-	-	160,571.17		
	c1)	Elemente de calcul a productivitatii muncii in unități fizice, din care	158	-	-	-	-	-	-	-	-		
		- cantitatea de produse finite (QPF) <ORE>	159	-	-	-	-	-	-	-	-		
		- pret mediu (p)	160	-	-	-	-	-	-	-	-		
		- valoare=QPF x p	161	-	-	-	-	-	-	-	-		
		- pondere in venituri totale de exploatare = Rd.161/Rd.2	162	0.00%	0.00%	0.00%	0.00%	0.00%	0.00%	0.00%	0.00%		
7		Plăți restante	163										
8		Creanțe restante, din care:	164										
		- de la operatorii cu capital integral/majoritar de stat	165										
		- de la operatorii cu capital privat	166										
		- de la bugetul de stat	167										
		- de la bugetul local	168										
		- de la alte entități	169										

CONDUCĂTORUL UNITĂȚII,
Director General
Constantin Niculae

CONDUCĂTORUL COMPARTIMENTULUI FINANCIAR-CONTABIL
Contabil Sef
Muresan Elana-Mariana

CONSILIUL DE ADMINISTRATIE

ORBECI CRISTINA - PRESEDINTE C.A.
CALOTA DOINA - MEMBRU C.A.
METEHAI COSMIN PAUL - MEMBRU C.A.
PESCARU MONICA - MEMBRU C.A.
DIACONU CRISTIAN - MEMBRU C.A.
DINCA GHEORGHE - Membru CA
BUCUR DANIELA - Membru CA



CONFORM CU ORIGINALUL



AUTORITATEA ADMINISTRAȚIEI PUBLICE LOCALE: CGMB
Operatorul economic: Compania Municipala Eco Igeinizare Bucuresti SA
Sediul/Adresa: BUCURESTI, str. Aleea Buchetului nr.10-12
Cod unic de înregistrare 37804055
Nr. Registrul Comertului: J40/9894/2017

Anexa nr.3

de la CGMB m. 360/2019

**Gradul de realizare a veniturilor totale
 ANII 2017-2018**


<mii lei>

Nr. Crt.	INDICATORI	Prevederi an precedent 2017		%	Prevederi an precedent 2018		%
		Aprobat	Realizat		4=3/2	Aprobat	
0	1	2	3	4	5	6	7
1.	Venituri totale (rd.1+rd.2+rd.3), din care:	-	-		2,750.00	2,815.00	102.36%
1	Venituri din exploatare	-	-		2,580.00	2,639.00	102.29%
2.	Venituri financiare	-	-		170.00	176.00	103.53%
3.	Venituri extraordinare	-	-		-	-	


CONDUCĂTORUL UNITĂȚII
 Director General
 Constantin Niculae

CONDUCĂTORUL COMPARTIMENTULUI FINANCIAR CONTABIL
 Contabil Sef
 Muresan Elana-Mariana

CONSILIUL DE ADMINISTRATIE
 ORBECI CRISTINA - PRESEDINTE CA
 CALOTA DOINA - MEMBRU C.A.
 METEHAU COSMIN PAUL - MEMBRU C.A.
 PESCARU MONICA - MEMBRU C.A.
 DIACONU CRISTIAN - MEMBRU C.A.
 DINCA GHEORGHE - Membru CA
 BUCUR DANIELA - Membru CA



CONFORM CU ORIGINALUL






Anexa nr.4
 de la CGMB nr. 360/2019

Programul de investiții, dotări și sursele de finanțare
 2019

<mii lei>

0	1	INDICATORI	Data finalizării investiției	an precedent 2018		Valoare	
				Aprobat	Realizat/ Preliminat	an curent 2019	an 2020
				4	5	6	7
I		SURSE DE FINANȚARE A INVESTIȚIILOR, din care:		9,114.00	1,185.00	5,927.00	2,002.00
	1	Surse proprii, din care:		9,114.00	1,185.00	5,927.00	2,002.00
		a) - amortizare					
		b) - profit					
		c) - capital social		9,114.00	1,185.00	5,927.00	2,002.00
	2	Alocații de la buget					
	3	Credite bancare, din care:					
		a) - interne					
		b) - externe					
	4	Alte surse, din care:					
		- APORT NATURA LA CAPITALUL SOCIAL					
		- (denumire sursă)					
II		CHELTUIELI PENTRU INVESTIȚII, din care:		9,114.00	1,185.00	5,927.00	2,002.00
	1	Investiții în curs, din care:					
		a) pentru bunurile proprietatea privata a operatorului economic:					
		- (denumire obiectiv)					
		- (denumire obiectiv)					
		b) pentru bunurile de natura domeniului public al statului sau al unității administrativ teritoriale:					
		- (denumire obiectiv)					
		- (denumire obiectiv)					
		c) pentru bunurile de natura domeniului privat al statului sau al unității administrativ teritoriale:					
		- (denumire obiectiv)					
		- (denumire obiectiv)					
		d) pentru bunurile luate în concesiune, închiriate sau în locație de gestiune, exclusiv cele din domeniul public sau privat al statului sau al unității administrativ teritoriale:					
		- (denumire obiectiv)					
		- (denumire obiectiv)					
	2	Investiții noi, din care:					
		a) pentru bunurile proprietatea privata a operatorului economic:					
		Investiții efectuate la imobilizările corporale existente					
	3	(modernizări), din care:					
		a) pentru bunurile proprietatea privata a operatorului economic:					
		b) pentru bunurile de natura domeniului public al statului sau al unității administrativ teritoriale:					
		c) pentru bunurile de natura domeniului privat al statului sau al unității administrativ teritoriale:					
		d) pentru bunurile luate în concesiune, închiriate sau în locație de gestiune, exclusiv cele din domeniul public sau privat al statului sau al unității administrativ teritoriale:					
	4	Dotări (alte achiziții de imobilizări corporale)		9,114.00	1,185.00	5,927.00	2,002.00
	1	Autoutilitara frigorifica (transport cadavre sobolani) - 1 buc	31-Dec-19	69.00	0	69.00	
	2	Autoturism tip 1 - 2 buc	31-Dec-19	142.00	0	142.00	
	3	Autoturism tip 2 - 10 buc	31-Dec-18	343.00	343		
	4	Autoturism tip 3 - 1 buc	31-Dec-19	50.00	0	50.00	
	5	Autospeciale tip 1 - 60 buc	31-Dec-20	3,800.00	0	2,380.00	1,220.00
	6	Microbuz 8+1 - 1 buc	31-Dec-18	100.00	100		
	7	Autoutilitara cu platforma tip 1 - 6 buc	31-Dec-19	610.00	100	510.00	
	8	Autoutilitara cu platforma tip 2 - 6 buc	31-Dec-19	700.00	230	470.00	
	9	Sistem informatic - management documente - 1 buc	31-Dec-19	130.00	0	130.00	
	10	Sistem supraveghere interior / exterior	31-Dec-18	50.00	0		50.00
	11	Software integrat contabilitate - 1 buc	31-Dec-18	8.00	7		
	12	Calculator cu licente incluse - 35 buc	31-Dec-18	153.00	153		
	13	Rețea internă voce+date - 1 buc	31-Dec-19	33.00	0	33.00	
	14	Sistem informatic gestiune DDD - software - 1 buc	31-Dec-19	132.00	0	130.00	
	15	Computer portabil (inclusiv licente) - 8 buc	31-Dec-18	27.00	0		
	16	Stivuitoare - 1 buc	31-Dec-18	4.00	4		
	17	Statie de epurare - 1 buc	31-Dec-18	30.00	0		
	18	Monodisc - 2 buc	31-Dec-18	10.00	4		
	19	Masina de spalat cu injectie/extractie tip 2 - 2 buc	31-Dec-18	6.00	6		
	20	Freze zapada - 4 buc	31-Dec-18	14.00	3		
	21	Masina aspirat spalat pardoseli - 1 buc	31-Dec-18	11.00			

CONFORM CU ORIGINALUL



Anexa nr.4
 la PCGB m.360/201

Programul de investiții, dotări și sursele de finanțare
 2019

<mii lei>

0	1	INDICATORI	Data finalizării investiției	an precedent 2018		Valoare		
				Aprobat	Realizat/ Preliminat	an curent 2019	an 2020	
		22	Aparate portabile generatoare de ceata calda - 30 buc	31-Dec-20	193.00	96	-	97.00
		23	Utilaj de medie capacitate generatoare de ceata rece si calda - tip ULV - 6 buc	31-Dec-19	770.00	128	642.00	
		24	Utilaj de mare capacitate generatoare de ceata rece si calda - tip ULV - 6 buc	31-Dec-19	1,025.00	0	1,025.00	
		25	Investiții ulterioare la sediul social	31-Dec-20	635.00	0	-	635.00
		26	Laptop - 13 buc	31-Dec-18	71.00	0	-	
		27	Motostivuitor	31-Dec-18	100.00	0	-	
		28	Spalatorie auto	31-Dec-18	60.00	0	-	
		29	Aparat masurare si control - balanta analitica - 1 buc	31-Dec-19	5.00	0	5.00	
		30	Stereomicroscop - 1 buc	31-Dec-19	18.00	0	18.00	
		31	Server date - 1 buc	31-Dec-19	15.00	0	-	
		32	Motostivuitor electric second hand	31-Dec-19			30.00	
		33	Server date - 1 buc + licente	31-Dec-19			45.00	
		34	Calculator cu licente incluse -10 buc	31-Dec-19			40.00	
		35	Laptop cu licente incluse-3 buc	31-Dec-19			16.00	
		36	Imprimanta matriciala- 4 buc	31-Dec-19			24.00	
		37	Amenajare interioare	31-Dec-19			130.00	
		38	Lucrari de asfaltare	31-Dec-19			22.00	
		39	Sistem climatizare hala	31-Dec-19			16.00	
		5	Rambursări de rate aferente creditelor pentru investiții, din care:					
			a) - interne					
			b) - externe					

CONDUCĂTORUL UNITĂȚII
 Director General
 Constantin Niculae

CONDUCĂTORUL COMPARTIMENTULUI FINANCIAR
 Contabil Sef
 Muresan Elana-Mariana

CONSILIUL DE ADMINISTRATIE
 ORBECI CRISTINA - PRESEDINTE CA
 CALOTA DOINA - MEMBRU CA
 METEHAIU COSMIN PAUL - MEMBRU CA
 PESCARU MONICA - MEMBRU CA
 DIACONU CRISTIAN - MEMBRU CA
 DINCA GHEORGHE - Membru CA
 BUCUR DANIELA - Membru CA

CONFORM CU ORIGINALUL



AUTORITATEA ADMINISTRAȚIEI PUBLICE LOCALE: CGMB
Operatorul economic: Compania Municipală Eco Igienizare București SA
Sediul/Adresa: BUCUREȘTI, str. Aleea Buchetului nr.10-12
Cod unic de înregistrare 37804055
Nr. Registrul Comertului: J40/9894/2017

Anexa nr.5
 la MCMB m. 360/2019

Măsurile de îmbunătățire a rezultatului brut și reducere a plăților restante anul 2019

<mii lei>

Nr.crt.	Măsurile	Termen de realizare	an precedent 2017		an curent 2018		an 2019		an 2020		
			Preliminat / Realizat		Influențe (+/-)		Influențe (+/-)		Influențe (+/-)		
			Rezultat brut (+/-)	Plăți restante	Rezultat brut	Plăți restante	Rezultat brut	Plăți restante	Rezultat brut	Plăți restante	
0	1	2	3	4	5	6	7	8	9	10	
Pct. I	Măsurile de îmbunătățire a rezultatului brut și reducere										
1	Măsura 1	19/12/31	X	X							
2	Măsura 2	19/12/31	X	X							
n	Măsura n	19/12/31	X	X							
	TOTAL Pct. I		X	X	0	0	0	0	0	0	0
Pct. II	Cauze care diminuează efectul măsurilor prevăzute la										
1	Cauza 1	19/12/31	X	X							
2	Cauza 2	19/12/31	X	X							
n	Cauza n.....	19/12/31	X	X							
	TOTAL Pct. II		X	X	0	0	0	0	0	0	0
Pct. III	TOTAL GENERAL Pct. I + Pct. II		X	X	0	0	0	0	0	0	0

CONDUCĂTORUL UNITĂȚII

Director General
 Constantin Niculae




CONDUCĂTORUL COMPARTIMENTULUI FINANCIAR CONTABIL

Contabil Sef
 Muresan Elana-Mariana



CONFORM CU ORIGINALUL



CONSILIUL DE ADMINISTRATIE
 ORBECI CRISTINA - PRESEDINTE C.A.
 CALOTA DOINA - MEMBRU C.A.
 METEHAU COSMIN PAUL - MEMBRU C.A.
 SCARU MONICA - MEMBRU C.A.
 DIACONU CRISTIAN - MEMBRU C.A.
 DINCA GHEORGHE - Membru CA
 BUCUR DANIELA - Membru CA

