

AUTORITATEA ADMINISTRAȚIEI PUBLICE LOCALE: CCMB
 Operatorul economic: COMPANIA MUNICIPALĂ CONSOLIDARI SA
 Sediul/Adresa: BUCUREȘTI, STR. TRAIAN NR.44
 Cod unic de înregistrare 37764937
 Nr. Registrul Comertului J40/9349/2017




H.C. G.M.B. m. 363/2019

ANEXA 1



BUGETUL DE VENITURI ȘI CHELTUIELI PE ANUL 2019

MII LEI




INDICATORI		Nr. rd.	Realizat/Preliminat an precedent 2018	Propuneri 2019	6=(5/4)	Estimari 2020	Estimari 2021	% 9=7/5	% 10=8/7	
0	1	2	3	4	5	6	7	8	9	10
I. VENITURI TOTALE (Rd.1=Rd.2+Rd.5+Rd.6)		1	37,660.11	214,700.00	5.70	279,110.00	364,990.00	1.30	1.31	
1	Venituri totale din exploatare, din care:		2	37,658.65	214,700.00	5.70	279,110.00	364,990.00	1.30	1.31
	a)	subvenții, cf. prevederilor legale în vigoare	3	-	-	-	-	-	-	-
	b)	transferuri, cf. prevederilor legale în vigoare	4	-	-	-	-	-	-	-
2	Venituri financiare		5	1.46	-	-	-	-	-	-
3	Venituri extraordinare		6	-	-	-	-	-	-	-
II. CHELTUIELI TOTALE (Rd.7=Rd.8+Rd.20+Rd.21)		7	43,583.31	40,000.00	4.82	229,670.04	282,521.24	1.09	1.23	
1	Cheltuieli de exploatare, din care:		8	43,583.31	40,000.00	4.82	229,670.04	282,521.24	1.09	1.23
	A.	cheltuieli cu bunuri si servicii	9	11,827.92	11,878.00	10.35	159,091.40	208,042.60	1.30	1.31
	B.	cheltuieli cu impozite, taxe si varsaminte asimilate	10	280.49	300.00	1.07	390.00	510.00	1.30	1.31
	C.	cheltuieli cu personalul, din care:	11	30,106.04	79,272.00	2.63	59,723.64	60,283.64	0.75	1.01
	C0	Cheltuieli de natură salarială(Rd.13+Rd.14)	12	28,997.11	77,358.00	2.67	57,226.96	57,226.96	0.74	1.00
	C1	ch. cu salariile	13	28,972.11	77,328.00	2.67	57,226.96	57,226.96	0.74	1.00
	C2	bonusuri	14	25.00	3000.00%	-	-	-	-	-
	C3	alte cheltuieli cu personalul, din care:	15	-	-	-	-	-	-	-
		cheltuieli cu plati compensatorii aferente disponibilizarilor de personal	16	-	0.00%	-	-	-	-	-




BUGETUL DE VENITURI ȘI CHELTUIELI PE ANUL 2019

ANEXA 1



MII LEI

0		1		2	3	4	5	6	7	8	9	10
		INDICATORI		Nr. rd.	Realizat/Preliminat an precedent 2018	Propuneri 2019	6=(5/4)	Estimari 2020	Estimari 2021	%	%	
										9=7/5	10=8/7	
		C4	Cheltuieli aferente contractului de mandat si a altor organe de conducere si control, comisii si comitete	17	451.97	514.00	1.14	676.68	676.68	1.32	1.00	
		C5	cheltuieli cu asigurările și protecția socială, fondurile speciale și alte obligații legale	18	656.97	1,400.00	2.13	1,820.00	2,380.00	1.30	1.31	
		D.	alte cheltuieli de exploatare	19	1,369.83	8,050.00	5.88	10,465.00	13,685.00	1.30	1.31	
	2		Cheltuieli financiare	20	-	-	-	-	0.00			
	3		Cheltuieli extraordinare	21	-	-	-	-	0.00			
III			REZULTATUL BRUT (profit/pierdere)	22	5,923.20	4,700.00	0.79	6,110.00	7,990.00	1.30	1.31	
IV			IMPOZIT PE PROFIT	23	-	752.00		977.60	1,278.40	1.30	1.31	
V			PROFITUL CONTABIL RĂMAS DUPĂ DEDUCEREA IMPOZITULUI PE PROFIT, din care:	24	5,923.20	3,948.20	0.67	5,132.40	6,711.60	1.30	1.31	
	1		Rezerve legale	25		197.20		256.62	335.58	1.30	1.31	
	2		Alte rezerve reprezentând facilități fiscale prevăzute de lege	26								
	3		Acoperirea pierderilor contabile din anii precedenți	27								



CONFORM CU ORIGINALUL



AUTORITATEA ADMINISTRAȚIEI PUBLICE LOCALE: CCMB
 Operatorul economic: COMPANIA MUNICIPALĂ CONSOLIDARI SA
 Sediul/Adresa: BUCUREȘTI, STR. TRAIAN NR.44
 Cod unic de înregistrare 37764937
 Nr. Registrul Comertului J40/9349/2017




ANEXA 1

BUGETUL DE VENITURI ȘI CHELTUIELI PE ANUL 2019

MII LEI

INDICATORI		Nr. rd.	Realizat/Preliminat an precedent 2018	Propuneri 2019	6=(5/4)	Estimari 2020	Estimari 2021	% 9=7/5	% 10=8/7	
0	1	2	3	4	5	6	7	8	9	10
4		Constituirea surselor proprii de finanțare pentru proiectele cofinanțate din împrumuturi externe, precum și pentru constituirea surselor necesare rambursării ratelor de capital, plății dobânzilor, comisioanelor și altor costuri aferente acestor împrumuturi	28							
5		Alte repartizări prevăzute de lege	29							
6		Profitul contabil rămas după deducerea sumelor de la Rd. 25, 26, 27, 28, 29	30							
7		Participarea salariaților la profit în limita a 10% din profitul net, dar nu mai mult de nivelul unui salariu de bază mediu lunar realizat la nivelul operatorului economic în exercițiul financiar de referință	31							
8		Minimim 50% vărsăminte la bugetul de stat sau local în cazul regiilor autonome, ori dividende convenite acționarilor, în cazul societăților/ companiilor naționale și societăților cu capital integral sau majoritar de stat, din care:	32		1,875.30	2,437.89	3,188.01	1.30	1.31	



CONFORM CU ORIGINALUL



AUTORITATEA ADMINISTRAȚIEI PUBLICE LOCALE: CCMB
 Operatorul economic: COMPANIA MUNICIPALĂ CONSOLIDARI SA
 Sediul/Adresa: BUCUREȘTI, STR.TRAIAN NR.44
 Cod unic de înregistrare 37764937
 Nr. Registrul Comertului J40/9349/2017



ANEXA 1

BUGETUL DE VENITURI ȘI CHELTUIELI PE ANUL 2019

MII LEI

0	1	INDICATORI	Nr. rd.	Realizat/Preliminat an precedent 2018	Propuneri 2019	6=(5/4)	Estimari 2020	Estimari 2021	%	
									9=7/5	10=8/7
		2	3	4	5	6	7	8	9	10
	a)	- dividende cuvenite bugetului de stat	33					-	-	-
	b)	- dividende cuvenite bugetului local	33a	-	1,875.30		2,437.89	3,188.01	1.30	1.31
	c)	- dividende cuvenite altor acționari	34	-				-		

[Handwritten signature]



[Handwritten signature]



CONFORM CU ORIGINALUL



AUTORITATEA ADMINISTRAȚIEI PUBLICE LOCALE: CCMB
 Operatorul economic: COMPANIA MUNICIPALĂ CONSOLIDARI SA
 Sediul/Adresa: BUCUREȘTI, STR.TRAIAN NR.44
 Cod unic de înregistrare 37764937
 Nr. Registrul Comertului J40/9349/2017



ANEXA 1


BUGETUL DE VENITURI ȘI CHELTUIELI PE ANUL 2019


MII LEI

		INDICATORI	Nr. rd.	Realizat/Preliminat an precedent 2018	Propuneri 2019	6=(5/4)	Estimari 2020	Estimari 2021	%	%
0	1								2	3
	9	Profitul nerepartizat pe destinațiile prevăzute la Rd.31 - Rd.32 se repartizează la alte rezerve și constituie sursă proprie de finanțare	35	-	1,875.30		2,437.89	3,188.01	1.30	1.31
VI		VENITURI DIN FONDURI EUROPENE	36	-	-		-	-	-	-
VII		CHELTUIELI ELIGIBILE DIN FONDURI EUROPENE, din care	37	-	-		-	-	-	-
	a)	cheltuieli materiale	38	-	-		-	-	-	-
	b)	cheltuieli cu salariile	39	-	-		-	-	-	-
	c)	cheltuieli privind prestarile de servicii	40	-	-		-	-	-	-
	d)	cheltuieli cu reclama si publicitate	41	-	-		-	-	-	-




CONFORM CU ORIGINALUL





ANEXA 1

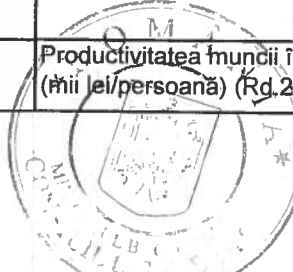



BUGETUL DE VENITURI ȘI CHELTUIELI PE ANUL 2019

MII LEI

0	1	INDICATORI	Nr. rd.	Realizat/Preliminat an precedent 2018	Propuneri 2019	6=(5/4)	Estimari 2020	Estimari 2021	%	
									9=7/5	10=8/7
	e)	alte cheltuieli	42	-	-	-	-	-	-	-
VIII		SURSE DE FINANȚARE A INVESTIȚIILOR, din care:	43	14,069.58	19,860.19	1.41	4,000.00	5,000.00	0.20	1.25
	1	Alocații de la buget	44	-	-	-	10,283.92	13,711.89	-	-
		alocații bugetare aferente plății angajamentelor din anii anteriori	45	-	-	-	-	-	-	-
	2	Alte surse de imprumut								
IX		CHELTUIELI PENTRU INVESTIȚII	46	14,069.58	19,860.19	1.41	4,000.00	5,000.00	0.20	1.25
X		DATE DE FUNDAMENTARE	47							
	1	Nr. de personal prognozat la finele anului	48	458.00	1,500.00	3.28	710	710	0.47	1.00
	2	Nr. mediu de salariați total	49	326.00	1,100.00	3.37	710	710	0.65	1.00
	3	Castigul mediu lunar pe salariat (lei/persoană) determinat pe baza cheltuielilor de natură salarială (Rd.12/Rd.49)/12*1000	50	7.41	8.86	0.79	6.72	6.72	1.15	1.00
	4	Castigul mediu lunar pe salariat determinat pe baza cheltuielilor cu salariile (lei/persoană) (Rd.13/Rd.49)/12*1000	51	7.41	5.86	0.79	6.72	6.72	1.15	1.00
	5	Productivitatea muncii în unități valorice pe total personal mediu (mii lei/persoană) (Rd.2/Rd.49)	52	115.48	195.18	1.69	253.74	331.81	1.30	1.31

CONFORM CU ORIGINALUL



AUTORITATEA ADMINISTRAȚIEI PUBLICE LOCALE: CCMB
 Operatorul economic: COMPANIA MUNICIPALĂ CONSOLIDARI SA
 Sediul/Adresa: BUCUREȘTI, STR. TRAIAN NR.44
 Cod unic de înregistrare 37764937
 Nr. Registrul Comerțului J40/9349/2017

ANEXA 1


BUGETUL DE VENITURI ȘI CHELTUIELI PE ANUL 2019

MII LEI

INDICATORI		Nr. rd.	Realizat/Preliminat an precedent 2018	Propuneri 2019	6=(5/4)	Estimari 2020	Estimari 2021	% 9=7/5	% 10=8/7	
0	1	2	3	4	5	6	7	8	9	10
6		Productivitatea muncii în unități fizice pe total personal mediu (cantitate produse finite/ persoană) < MP/ANGAJAT >	53	49,079.75	82,727.27	1.69	107,545.45	140,636.36	1.30	1.31
7		Cheltuieli totale la 1000 lei venituri totale (Rd.7/Rd.1)x1000	54	1.16	0.978	0.84	0.996	0.996	1.02	1.00
8		Plăți restante	55	-	-	-	-	-	-	-
9		Creanțe restante	56	-	-	-	-	-	-	-

CONFORM CU ORIGINALUL

CONDUCĂTORUL UNITĂȚII,



CONDUCĂTORUL
 COMPARTIMENTULUI
 FINANCIAR-CONTABIL





H.C.G. M.B. nr. 363/2019
 ANEXA 2



Detalierea indicatorilor economico-financiari prevazuti in bugetul de venituri s cheltuieli si repartizarea pe trimestre a acestora

MII LEI

0	1	INDICATORI	Nr. rd.	Realizat 2017	an precedent 2018			Propuneri 2019 (TRIM IV)			
					conform HG/Ordin comun	conform Hotararii C.A.	Preliminat / Realizat	TRIM I	TRIM II	TRIM III	AN 2019
				3a	4	4a	5	6a	6b	6c	6
I.		VENITURI TOTALE (Rd.2+Rd.22+Rd.28)	1	646.12		250,000.00	37,660.11	21,470.00	85,880.00	107,350.00	214,700.00
	1	Venituri totale din exploatare (Rd.3+Rd.8+Rd.9+Rd.12+Rd.13+Rd.14), din care:	2	646.12		250,000.00	37,658.65	21,470.00	85,880.00	107,350.00	214,700.00
	a)	din producția vândută (Rd.4+Rd.5+Rd.6+Rd.7), din care:	3	646.12		250,000.00	26,229.74	19,270.00	77,080.00	96,350.00	192,700.00
	a1)	din vânzarea produselor	4	-		-	-	-	-	-	-
	a2)	din servicii prestate	5	646.12		250,000.00	26,205.74	19,258.00	77,032.00	96,290.00	192,580.00
	a3)	din redevențe și chirii	6	-		-	12.00	12.00	48.00	60.00	120.00
	a4)	alte venituri	7	-		-	12.00	-	-	-	-
	b)	din vânzarea mărfurilor	8	-		-	-	-	-	-	-
	c)	din subvenții și transferuri de exploatare aferente cifrei de afaceri nete (Rd.10+Rd.11), din care:	9	-		-	-	-	-	-	-
	c1)	subvenții, cf. prevederilor legale în vigoare	10	-		-	-	-	-	-	-
	c2)	transferuri, cf. prevederilor legale în vigoare	11	-		-	-	-	-	-	-
	d)	din producția de imobilizări	12	-		-	1,418.37	200.00	800.00	1,000.00	2,000.00
	e)	venituri aferente costului producției în curs de execuție	13	-		-	10,010.15	2,000.00	8,000.00	10,000.00	20,000.00
	f)	alte venituri din exploatare (Rd.15+Rd.16+Rd.19+Rd.20+Rd.21), din care:	14	-		-	0.40	-	-	-	-
	f1)	din amenzi și penalități	15	-		-	-	-	-	-	-
	f2)	din vânzarea activelor și alte operații de capital (Rd.17+Rd.18), din care:	16	-		-	-	-	-	-	-
		- active corporale	17	-		-	-	-	-	-	-
		- active necorporale	18	-		-	-	-	-	-	-
	f3)	din subvenții pentru investiții	19	-		-	-	-	-	-	-
	f4)	din valorificarea certificatelor CO2	20	-		-	-	-	-	-	-
	f5)	alte venituri	21	-		-	0.40	-	-	-	-
	2	* Venituri financiare (Rd.23+Rd.24+Rd.25+Rd.26+Rd.27), din care:	22	-		-	1.46	-	-	-	-
	a)	din imobilizări financiare	23	-		-	-	-	-	-	-
	b)	din investiții financiare	24	-		-	-	-	-	-	-
	c)	din diferențe de curs	25	-		-	-	-	-	-	-



ANEXA 2

Detalierea indicatorilor economico-financiari prevazuti in bugetul de venituri s cheltuieli si repartizarea pe trimestre a acestora

MII LEI

0	1	INDICATORI	Nr. rd.	Realizat 2017	an precedent 2018			Propuneri 2019 (TRIM IV)			
					conform HG/Ordin comun	conform Hotararii C.A.	Preliminat / Realizat	TRIM I	TRIM II	TRIM III	AN 2019
		2	3	3a	4	4a	5	6a	6b	6c	6
	d)	din dobânzi	26			-	1.46	-	-	-	-
	e)	alte venituri financiare	27			-	-	-	-	-	-
3		Venituri extraordinare	28			-	-	-	-	-	-
II		CHELTUIELI TOTALE (Rd.30+Rd.136+Rd.144)	29	2,091.42		240,000.00	43,583.31	21,000.00	84,000.00	105,000.00	210,000.00
	1	Cheltuieli de exploatare (Rd.31+Rd.79+Rd.86+Rd.120), din care:	30	2,091.42		239,700.00	43,583.31	21,000.00	84,000.00	105,000.00	210,000.00
		A. Cheltuieli cu bunuri și servicii (Rd.32+Rd.40+Rd.46), din care:	31	245.73		171,772.70	11,827.02	12,237.80	48,951.20	61,189.00	122,378.00
	A1	Cheltuieli privind stocurile (Rd.33+Rd.34+Rd.37+Rd.38+Rd.39), din care:	32	101.15		130,962.70	5,309.78	7,234.45	28,937.80	36,172.25	72,344.50
	a)	cheltuieli cu materiile consumabile	33	63.00		87,712.70	4,633.27	6,971.45	27,885.80	34,857.25	69,714.50
	b)	cheltuieli cu materialele consumabile, din care:	34	31.25		3,300.00	346.75	185.00	740.00	925.00	1,850.00
	b1)	cheltuieli cu piesele de schimb	35			300.00	9.01	35.00	140.00	175.00	350.00
	b2)	cheltuieli cu combustibilii	36	31.25		3,000.00	337.74	150.00	600.00	750.00	1,500.00
	c)	cheltuieli privind materialele de natura obiectelor de inventar	37	6.90		2,500.00	291.65	58.00	232.00	290.00	580.00
	d)	cheltuieli privind energia și apa	38			600.00	38.11	20.00	80.00	100.00	200.00
	e)	cheltuieli privind mărfurile	39	-		86,850.00	-	-	-	-	-
	A2	Cheltuieli privind serviciile executate de terți (Rd.41+Rd.42+Rd.45), din care:	40	138.58		6,600.00	1,477.77	380.00	1,520.00	1,900.00	3,800.00
	a)	cheltuieli cu întreținerea și reparațiile	41	-		600.00	-	-	-	-	-
	b)	cheltuieli privind chirile (Rd.43+Rd.44) din care:	42	100.70		4,500.00	1,384.85	350.00	1,400.00	1,750.00	3,500.00
	b1)	- către operatori cu capital integral/majoritar de stat	43			-	-	-	-	-	-
	b2)	- către operatori cu capital privat	44	100.70		4,500.00	1,384.85	350.00	1,400.00	1,750.00	3,500.00
	c)	prime de asigurare	45	37.88		1,500.00	92.93	30.00	120.00	150.00	300.00
	A3	Cheltuieli cu alte servicii executate de terți (Rd.47+Rd.48+Rd.50+Rd.57+Rd.62+Rd.63+Rd.67+Rd.68+Rd.69+Rd.78), din care:	46	6.00		34,210.00	5,039.46	4,623.35	18,493.40	23,116.75	46,233.50
	a)	cheltuieli cu colaboratorii	47	3.00		300.00	-	0.20	0.80	1.00	2.00
	b)	cheltuieli privind comisioanele și onorariul, din care:	48	-		100.00	1.10	50.00	200.00	250.00	500.00



ANEXA 2

Detalierea indicatorilor economico-financiari prevazuti in bugetul de venituri s cheltuieli si repartizarea pe trimestre a acestora

MII LEI

0	1	INDICATORI	Nr. rd.	Realizat 2017	an precedent 2018			Propuneri 2019 (TRIM IV)			
					conform HG/Ordin comun	conform Hotararii C.A.	Preliminat / Realizat	TRIM I	TRIM II	TRIM III	AN 2019
				3a	4	4a	5	6a	6b	6c	6
		b1) cheltuieli privind consultanța juridică	49	-		100.00	1.10	50.00	200.00	250.00	500.00
	c)	cheltuieli de protocol, reclamă și publicitate (Rd.51+Rd.53), din care:	50	-		800.00	-	-	-	-	-
	c1)	cheltuieli de protocol, din care:	51	-		300.00	-	-	-	-	-
		- tichete cadou potrivit Legii nr.193/2006, cu modificările ulterioare	52	-		300.00	-	-	-	-	-
	c2)	cheltuieli de reclamă și publicitate, din care:	53	-		500.00	-	-	-	-	-
		- tichete cadou ptr. cheltuieli de reclamă și publicitate, potrivit Legii nr.193/2006, cu modificările ulterioare	54	-		500.00	-	-	-	-	-
		- tichete cadou ptr. campanii de marketing, studii pieței, promovarea pe piețe existente sau noi, potrivit Legii nr.193/2006, cu modificările ulterioare	55	-		-	-	-	-	-	-
		- ch.de promovare a produselor	56	-		-	-	-	-	-	-
	d)	Ch. cu sponsorizarea (Rd.58+Rd.59+Rd.60+Rd.61), din care:	57	-		-	-	-	-	-	-
	d1)	ch.de sponsorizare a cluburilor sportive	58	-		-	-	-	-	-	-
	d2)	ch. de sponsorizare a unităților de cult	59	-		-	-	-	-	-	-
	d3)	ch. privind acordarea ajutoarelor umanitare si sociale	60	-		-	-	-	-	-	-
	d4)	alte cheltuieli cu sponsorizarea	61	-		-	-	-	-	-	-
	e)	cheltuieli cu transportul de bunuri și persoane	62	-		-	61.92	50.00	200.00	250.00	500.00
	f)	cheltuieli de deplasare, detașare, transfer, din care:	63	-		-	2.97	5.00	20.00	25.00	50.00
		- cheltuieli cu diurna (Rd.65+Rd.66), din care:	64	-		100.00	2.97	5.00	20.00	25.00	50.00
		-interna	65	-		50.00	-	5.00	20.00	25.00	50.00
		-externa	66	-		50.00	2.97	-	-	-	-
	g)	cheltuieli poștale și taxe de telecomunicații	67	-		400.00	138.86	14.00	56.00	70.00	140.00
	h)	cheltuieli cu serviciile bancare și asimilate	68	3.00		300.00	7.15	0.75	3.00	3.75	7.50
	i)	alte cheltuieli cu serviciile executate de terți, din care:	69	-		2,310.00	0.80	3.40	13.60	17.00	34.00
	i1)	cheltuieli de asigurare și pază	70	-		2,000.00	-	1.00	4.00	5.00	10.00



ANEXA 2



Detalierea indicatorilor economico-financiar prevazuti in bugetul de venituri s cheltuieli si repartizarea pe trimestre a acestora

MII LEI

0	1	INDICATORI	Nr. rd.	Realizat 2017	an precedent 2018			Propuneri 2019 (TRIM IV)			
					conform HG/Ordin comun	conform Hotararii C.A.	Preliminat / Realizat	TRIM I	TRIM II	TRIM III	AN 2019
				3a	4	4a	5	6a	6b	6c	6
	i2)	cheltuieli privind întreținerea și funcționarea tehnicii de calcul	71	-		100.00	-	0.20	0.80	1.00	2.00
	i3)	cheltuieli cu pregătirea profesională	72	-		200.00	0.80	0.20	0.80	1.00	2.00
	i4)	cheltuieli cu reevaluarea imobilizărilor corporale și necorporale, din care:	73	-		-	-	-	-	-	-
		-aferele bunurilor de natura domeniului public	74	-		-	-	-	-	-	-
	i5)	cheltuieli cu prestațiile efectuate de filiale	75	-		-	-	-	-	-	-
	i6)	cheltuieli privind recrutarea și plasarea personalului de conducere cf. Ordonanței de urgență a Guvernului nr. 109/2011	76	-		-	-	-	-	-	-
	i7)	cheltuieli cu anunțurile privind licitațiile și alte anunțuri	77	-		10.00	-	2.00	8.00	10.00	20.00
	j)	alte cheltuieli	78	-		30,000.00	4,826.67	4,500.00	18,000.00	22,500.00	45,000.00
	B	Cheltuieli cu impozite, taxe și vărsăminte asimilate (Rd.80+Rd.81+Rd.82+Rd.83+Rd.84+Rd.85), din care:	79	-		150.00	280.41	30.00	120.00	150.00	300.00
	a)	ch. cu taxa pt.activitatea de exploatare a resurselor minerale	80	-		-	-	-	-	-	-
	b)	ch. cu redevența pentru concesionarea bunurilor publice și resursele minerale	81	-		-	-	-	-	-	-
	c)	ch. cu taxa de licență	82	-		-	-	-	-	-	-
	d)	ch. cu taxa de autorizare	83	-		-	-	-	-	-	-
	e)	ch. cu taxa de mediu	84	-		-	-	-	-	-	-
	f)	cheltuieli cu alte taxe și impozite	85	-		150.00	280.41	30.00	120.00	150.00	300.00
	C.	Cheltuieli cu personalul (Rd.87+Rd.100+Rd.104+Rd.113), din care:	86	1,834.07		27,777.30	30,106.04	7,927.20	31,708.80	39,636.00	79,272.00
	C0	Cheltuieli de natură salarială (Rd.88+ Rd.92)	87	1,288.53		26,920.62	28,997.11	7,735.80	30,943.20	38,679.00	77,358.00
	C1	Cheltuieli cu salariile (Rd.89+Rd.90+Rd.91), din care:	88	1,288.53		26,920.62	28,972.11	7,732.80	30,931.20	38,664.00	77,328.00
	a)	salarii de bază	89	1,288.53		26,920.62	28,972.11	7,732.80	30,931.20	38,664.00	77,328.00
	b)	sporuri, prime și alte bonificații aferente salariului de bază (conform CCM)	90	-		-	-	-	-	-	-
	c)	alte bonificații (conform CCM)	91	-		-	-	-	-	-	-



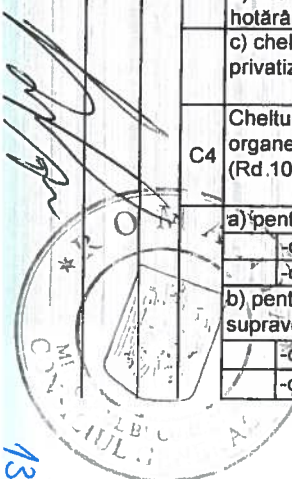
ANEXA 2



Detalierea indicatorilor economico-financiari prevazuti in bugetul de venituri s cheltuieli si repartizarea pe trimestre a acestora

MII LEI

0	1	INDICATORI	Nr. rd.	Realizat 2017	an precedent 2018			Propuneri 2019 (TRIM IV)			AN 2019
					conform HG/Ordin comun	conform Hotararii C.A.	Preliminat / Realizat	TRIM I	TRIM II	TRIM III	
				3a	4	4a	5	6a	6b	6c	6
	c2	Bonusuri (Rd.93+Rd.96+Rd.97+Rd.98+ Rd.99), din care:	92	-	-	-	25.00	3.00	12.00	15.00	30.00
		a) cheltuieli sociale prevăzute la art. 21 din Legea nr. 571/2003 privind Codul fiscal, cu modificările și completările ulterioare, din care:	93	-	-	-	-	-	-	-	-
		- tichete de creșă, cf. Legii nr. 193/2006, cu modificările ulterioare;	94	-	-	-	-	-	-	-	-
		- tichete cadou pentru cheltuieli sociale potrivit Legii nr. 193/2006, cu modificările ulterioare;	95	-	-	-	-	-	-	-	-
		b) tichete de masă;	96	-	-	-	-	-	-	-	-
		c) tichete de vacanță;	97	-	-	-	-	-	-	-	-
		d) ch. privind participarea salariaților la profitul obținut în anul precedent	98	-	-	-	-	-	-	-	-
		e) alte cheltuieli conform CCM.	99	-	-	-	25.00	3.00	12.00	15.00	30.00
	C3	Alte cheltuieli cu personalul (Rd.101+Rd.102+Rd.103), din care:	100	-	-	-	-	-	-	-	-
		a) ch. cu plățile compensatorii aferente disponibilizărilor de personal	101	-	-	-	-	-	-	-	-
		b) ch. cu drepturile salariale convenite în baza unor hotărâri judecătorești	102	-	-	-	-	-	-	-	-
		c) cheltuieli de natură salarială aferente restructurării, privatizării, administrator special, alte comisii și comitete	103	-	-	-	-	-	-	-	-
	C4	Cheltuieli aferente contractului de mandat și a altor organe de conducere și control, comisii și comitete (Rd.105+Rd.108+Rd.111+ Rd.112), din care:	104	206.04	-	676.68	451.97	51.40	205.60	257.00	514.00
		a) pentru directori/directorat	105	-	-	-	-	-	-	-	-
		-componenta fixă	106	-	-	-	-	-	-	-	-
		-componenta variabilă	107	-	-	-	-	-	-	-	-
		b) pentru consiliul de administrație/consiliul de supraveghere, din care:	108	206.04	-	676.68	451.97	51.40	205.60	257.00	514.00
		-componenta fixă	109	206.04	-	676.68	451.97	51.40	205.60	257.00	514.00
		-componenta variabilă	110	-	-	-	-	-	-	-	-





ANEXA 2

Detalierea indicatorilor economico-financiar prevazuti in bugetul de venituri s cheltuieli si repartizarea pe trimestre a acestora

MII LEI

0	1	INDICATORI	Nr. rd.	Realizat 2017	an precedent 2018			Propuneri 2019 (TRIM IV)			
					conform HG/Ordin comun	conform Hotararii C.A.	Preliminat / Realizat	TRIM I	TRIM II	TRIM III	AN 2019
				3a	4a	5	6a	6b	6c	6	
		c) pentru AGA și cenzori	111	-	-	-	-	-	-	-	
		d) pentru alte comisii și comitete constituite potrivit legii	112	-	-	-	-	-	-	-	
	C5	Cheltuieli cu asigurările și protecția socială, fondurile speciale și alte obligații legale (Rd.114+Rd.115+Rd.116+Rd.117+Rd.118+Rd.119), din care:	113	339.50	30,180.00	656.97	140.00	560.00	700.00	1,400.00	
		a) ch. privind contribuția la asigurări sociale	114	252.34	-	-	-	-	-	-	
		b) ch. privind contribuția la asigurări pt.somaj	115	9.45	-	-	-	-	-	-	
		c) ch. privind contribuția la asigurări sociale de sănătate	116	77.71	-	-	-	-	-	-	
		d) ch. privind contribuțiile la fondurile speciale aferente fondului de salarii	117	-	-	-	-	-	-	-	
		e) ch. privind contribuția unității la schemele de pensii	118	-	-	-	-	-	-	-	
		f) cheltuieli privind alte contribuții si fonduri speciale	119	-	30,180.00	656.97	140.00	560.00	700.00	1,400.00	
		D. Alte cheltuieli de exploatare (Rd.121+Rd.124+Rd.125+Rd.126+Rd.127+Rd.128), din care:	120	11.62	-	1,369.83	805.00	3,220.00	4,025.00	8,050.00	
	a)	cheltuieli cu majorări și penalități (Rd.122+Rd.123), din care:	121	-	-	282.46	90.00	360.00	450.00	900.00	
		- către bugetul general consolidat	122	-	-	-	-	-	-	-	
		- către alți creditori	123	-	-	282.46	90.00	360.00	450.00	900.00	
	b)	cheltuieli privind activele imobilizate	124	-	-	-	-	-	-	-	
	c)	cheltuieli aferente transferurilor pentru plata personalului	125	-	-	-	-	-	-	-	
	d)	alte cheltuieli	126	-	-	0.02	15.00	60.00	75.00	150.00	
	e)	ch. cu amortizarea imobilizărilor corporale și necorporale	127	11.62	-	1,087.35	700.00	2,800.00	3,500.00	7,000.00	
	f)	ajustări și deprecieri pentru pierdere de valoare și provizioane (Rd.129-Rd.131), din care:	128	-	-	-	-	-	-	-	
	f1)	cheltuieli privind ajustările și provizioanele	129	-	-	-	-	-	-	-	



ANEXA 2

Detalierea indicatorilor economico-financiari prevazuti in bugetul de venituri s cheltuieli si repartizarea pe trimestre a acestora

MII LEI

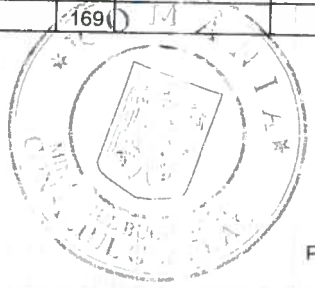

0	1	INDICATORI	Nr. rd.	Realizat 2017	an precedent 2018			Propuneri 2019 (TRIM IV)			AN 2019	
					conform HG/Ordin comun 4	conform Hotararii C.A. 4a	Preliminat / Realizat 5	TRIM I 6a	TRIM II 6b	TRIM III 6c		
3a	4	5	6a	6b	6c	6						
	f1.1)	-provizioane privind participarea la profit a salariatiilor	130	-	-	-	-	-	-	-	-	-
	f1.2)	- provizioane in legatura cu contractul de mandat	130a	-	-	-	-	-	-	-	-	-
	f2)	venituri din provizioane și ajustări pentru depreciere sau pierderi de valoare , din care:	131	-	-	-	-	-	-	-	-	-
	f2.1)	din anularea provizioanelor (Rd.133+Rd.134+Rd.135), din care:	132	-	-	-	-	-	-	-	-	-
		- din participarea salariatiilor la profit	133	-	-	-	-	-	-	-	-	-
		- din deprecierea imobilizărilor corporale și a activelor circulante	134	-	-	-	-	-	-	-	-	-
		- venituri din alte provizioane	135	-	-	-	-	-	-	-	-	-
2		Cheltuieli financiare (Rd.137+Rd.140+Rd.143), din care:	136	-	300.00	-	-	-	-	-	-	-
	a)	cheltuieli privind dobânzile (Rd.138+Rd.139), din care:	137	-	-	-	-	-	-	-	-	-
	a1)	aferente creditelor pentru investiții	138	-	-	-	-	-	-	-	-	-
	a2)	aferente creditelor pentru activitatea curentă	139	-	-	-	-	-	-	-	-	-
	b)	cheltuieli din diferențe de curs valutar (Rd.141+Rd.142), din care:	140	-	-	-	-	-	-	-	-	-
	b1)	aferente creditelor pentru investiții	141	-	-	-	-	-	-	-	-	-
	b2)	aferente creditelor pentru activitatea curentă	142	-	-	-	-	-	-	-	-	-
	c)	alte cheltuieli financiare	143	-	300.00	-	-	-	-	-	-	-
3		Cheltuieli extraordinare	144	-	-	-	-	-	-	-	-	-
III		REZULTATUL BRUT (profit/pierdere) (Rd.1-Rd.29)	145	(1,445.30)	10,000.00	(5,935.19)	470.00	1,880.00	2,350.00	4,700.00		
		venituri neimpozabile	146	-	-	-	-	-	-	-	-	-
		cheltuieli nedeductibile fiscal	147	-	-	-	-	-	-	-	-	-
IV		IMPOZIT PE PROFIT	148	-	1,600.00	-	75.20	300.80	376.00	752.00		
V		DATE DE FUNDAMENTARE	149	-	-	-	-	-	-	-	-	-
1		Cheltuieli de natură salarială (Rd.87)	150	1,288.53	65,591.62	28,997.11	7,735.80	30,943.20	38,679.00	77,358.00		
2		Cheltuieli cu salariile (Rd.88)	151	1,288.53	65,591.62	28,972.11	7,732.80	30,931.20	38,664.00	77,328.00		
3		Nr. de personal prognozat la finele anului	152	82.00	710.00	458.00				1,500.00		



ANEXA 2

Detalierea indicatorilor economico-financiar prevazuti in bugetul de venituri s cheltuieli si repartizarea pe trimestre a acestora

				an precedent 2018			Propuneri 2019 (TRIM IV)				MII LEI
0	1	INDICATORI	Nr. rd.	Realizat 2017	conform HG/Ordin comun	conform Hotararii C.A.	Preliminat / Realizat	TRIM I	TRIM II	TRIM III	AN 2019
			3	3a	4	4a	5	6a	6b	6c	6
	4	Nr.mediu de salariați	153	75.00		710.00	326.00				1,100.00
	5 a)	Castigul mediu lunar pe salariat deterninat pe baza cheltuielilor cu salariile (Rd.151/Rd.153)/12*1000	154	5.72		7.70	7.41				5.86
	b)	Câștigul mediu lunar pe salariat (lei/persoană) determinat pe baza cheltuielilor de natură salarială (Rd.150/Rd.153)/12*1000	155	5.72		7.70	7.41				5.86
	6 a)	Productivitatea muncii în unități valorice pe total personal mediu (lei/persoană) (Rd.2/Rd.153)	156	8.62		352.11	115.48				195.18
	b)	Productivitatea muncii în unități fizice pe total personal mediu (cantitate produse finite/persoană) W=QPF/Rd.153 <MP / angajat)	157			149,295.77	49,079.75				82,727.27
	c1)	Elemente de calcul a productivitatii muncii in unități fizice, din care	158								
		- cantitatea de produse finite (QPF) <MP>	159			106,000,000	16,000,000				91,000,000
		- pret mediu (p)	160			0.0024	0.0024				0.0024
		- valoare=QPF x p	161			249,100.00	37,600.00				213,850.00
		- pondere in venituri totale de exploatare = Rd.161/Rd.2	162			99.64%	99.88%				99.60%
	7	Piați restante	163								
	8	Creanțe restante, din care:	164								
		- de la operatori cu capital integral/majoritar de stat	165								
		- de la operatori cu capital privat	166								
		- de la bugetul de stat	167								
		- de la bugetul local	168								
		- de la alte entități	169								



CONDUCĂTORUL UNITĂȚII,
 COMPANIA MUNICIPALĂ CONSOLIDARI SA
 SOCIETATEA SA

CONDUCĂTORUL COMPARTIMENTULUI
 FINANCIAR-CONTABIL

AUTORITATEA ADMINISTRAȚIEI PUBLICE LOCALE: CCMB
 Operatorul economic: COMPANIA MUNICIPALĂ CONSOLIDARI SA
 Sediul/Adresa: BUCUREȘTI, STR.TRAIAN NR.44
 Cod unic de înregistrare 37764937
 Nr. Registrul Comertului J40/9349/2017

M.G.G.M.B. nr. 363/2019

Anexa nr.3

Gradul de realizare a veniturilor totale
 ANUL 2018

Nr Crt	INDICATORI	Prevederi an precedent 2017		%	Prevederi an precedent 2018		%
		Aprobat	Realizat		4=3/2	Estimat	
0	1	2	3	4	5	6	7
1.	Venituri totale (rd.1+rd.2+rd.3), din care:	9,548.00	646.12	6.77%	250,000.00	37,660.11	15.06%
1	Venituri din exploatare	9,548.00	646.12	6.77%	250,000.00	37,658.65	15.06%
2.	Venituri financiare					1.46	
3.	Venituri extraordinare						

CONDUCĂTORUL UNITĂȚII,

CONDUCĂTORUL COMPARTIMENTULUI
 FINANCIAR-CONTABIL



CONFORM CU ORIGINALUL



14



Programul de investiții, dotări și sursele de finanțare 2019

H.C.G. M. B. M.
30/3/2019
ANEXA 4



0	1	INDICATORI	Data finalizării investiției	an precedent 2018			Valoare	
				Aprobat	Realizat/ Preliminat	An curent 2019	Anul 2020	Anul 2021
0	1	2	3	4	5	6	7	8
I		SURSE DE FINANȚARE A INVESTIȚIILOR, din care:		34,279.73	14,061.75	19,860.19	4,000.00	6,000.00
	1	Surse proprii, din care:						
		a) - amortizare						
		b) - profit					4,000.00	6,000.00
	2	Alocații de la buget						
	3	Credite bancare, din care:						
		a) - interne						
		b) - externe						
	4	Alte surse, din care:		34,279.73	14,061.75	19,860.19		
		- MAJORARE CAPITAL SOCIAL(aport numerar)		34,279.73	14,061.75	19,860.19		
		- (denumire sursă)						
		-						
II		CHELTUIELI PENTRU INVESTIȚII, din care:		34,279.73	14,061.75	19,860.19	4,000.00	6,000.00
	1	Investiții în curs, din care:						
		a) pentru bunurile proprietatea privata a operatorului economic:						
		- (denumire obiectiv)						
		- (denumire obiectiv)						
		-						
		b) pentru bunurile de natura domeniului public al statului sau al unității administrativ teritoriale:						
		- (denumire obiectiv)						
		- (denumire obiectiv)						
		-						
		c) pentru bunurile de natura domeniului privat al statului sau al unității administrativ teritoriale:						
		- (denumire obiectiv)						
		- (denumire obiectiv)						
		-						
		d) pentru bunurile luate în concesiune, închiriate sau în locație de gestiune, exclusiv cele din domeniul public sau privat al statului sau al unității administrativ teritoriale:						
		- (denumire obiectiv)						
		- (denumire obiectiv)						
		-						
	2	Investiții noi, din care:		31,900.71	11,294.49	15,888.15	3,500.00	5,500.00
		a) pentru bunurile proprietatea privata a operatorului economic:						
		IMOBILIZARI NECORPORALE		31,900.71	11,294.49	15,888.15	3,500.00	5,500.00
		CLADIRI	31.12.2018		74.30	104.52		
		MASINI, UTILAJE	31.12.2018		124.59	175.26		
		MIJLOACE DE TRANSPORT	31.12.2018		8,213.05	11,553.44	3,500.00	5,500.00
		MOBILIER, APARATURA	31.12.2018		691.24	972.38		
		b) pentru bunurile de natura domeniului public al statului sau al unității administrativ teritoriale:						
		c) pentru bunurile de natura domeniului privat al statului sau al unității administrativ teritoriale:						
		d) pentru bunurile luate în concesiune, închiriate sau în locație de gestiune, exclusiv cele din domeniul public sau privat al statului sau al unității administrativ teritoriale:						
		- (denumire obiectiv)						
		- (denumire obiectiv)						
		-						
	3	Investiții efectuate la imobilizările corporale existente (modernizări), din care:						
		a) pentru bunurile proprietatea privata a operatorului economic:						
		- (denumire obiectiv)						
		b) pentru bunurile de natura domeniului public al statului sau al unității administrativ teritoriale:						
		- (denumire obiectiv)						
		- (denumire obiectiv)						
		-						


CONFORM CU ORIGINALUL



INDICATORI	Data finalizării investiției	an precedent 2018		Valoare		
		Aprobat	Realizat/ Preliminat	An curent 2019	Anul 2020	Anul 2021
c) pentru bunurile de natura domeniului privat al statului sau al unității administrativ teritoriale:						
- (denumire obiectiv)						
- (denumire obiectiv)						
d) pentru bunurile luate în concesiune, închiriate sau în locație de gestiune, exclusiv cele din domeniul public sau privat al statului sau al unității administrativ teritoriale:						
- (denumire obiectiv)						
- (denumire obiectiv)						
4 Dotări (alte achiziții de imobilizări corporale)		2,379.02	2,767.26	3,972.04	500.00	500.00
OBIECTE DE INVENTAR	31/12/2018	706.51	2,767.26	3,972.04	500.00	500.00
	31/12/2018	302.54				
	31/12/2018	1,369.98				
5 Rambursări de rate aferente creditelor pentru investiții, din care:						
a) - interne						
b) - externe						

** sumele prevazute in prezentul tabel sunt inclusiv TVA

CONDUCĂTORUL UNITĂȚII



CONDUCĂTORUL
COMPARTIMENTULUI
FINANCIAR-CONTABIL

CONFORM CU ORIGINALUL



Operatorul economic: COMPANIA MUNICIPALĂ CONSOLIDARI SA
 Sediul/Adresa: BUCUREȘTI, STR. TRAIAN NR.44
 Cod unic de înregistrare 37764937
 Nr. Registrul Comerțului J40/9349/2017

H.C.G.M.B. nr. 363/2019
 Anexa nr.5

Măsurile de îmbunătățire a rezultatului brut și reducere a plăților restante
 2019

<mii lei>


Nr. crt.	Măsurile	Termen de realizare	an precedent 2018		an curent 2019		an 2020		an 2021	
			Preliminat / Realizat		Influențe (+/-)		Influențe (+/-)		Influențe (+/-)	
			Rezultat brut (+/-)	Plăți restante	Rezultat brut	Plăți restante	Rezultat brut	Plăți restante	Rezultat brut	Plăți restante
0	1	2	3	4	5	6	5	6	5	6
Pct. I	Măsurile de îmbunătățire a rezultatului brut și reducere a plăților restante		5,923.19		4,700.00		6110		7990	
1		12/31/2019	X	X						
2	Măsura n.....	12/31/2019	X	X	0	0	0	0	0	0
	TOTAL Pct. I		X	X						
Pct. II	Cauze care diminuează efectul măsurilor prevăzute la Pct. I									
1	Cauza 1 Creșterea salariului mediu pe economie		X	X						
			X	X						
	Cauza n.....		X	X						
	TOTAL Pct. II		X	X			0		0	
Pct. III	TOTAL GENERAL Pct. I + Pct. II		X	X			0		0	



CONFORM ORIGINALULUI



[Handwritten signature]



CONDUCTORUL UNITĂȚII,

[Handwritten signature]
 SOCIETATE
 COMPANIA MUNICIPALĂ CONSOLIDARI S.A.

CONDUCTORUL COMPARTIMENTULUI

[Handwritten signature]
 ALEXANDRU ADRIAN

