

| 0 | 1 | INDICATORI | Nr. Rd. | Realizat 2017 (N-2) | Prevederi an precedent - 2018 (N-1) | Realizat 2018 | Proiect BVC 2019 N | | | | 7 Ed 5 | 8=5/3a | |
|-----|------|--|---------|---------------------|-------------------------------------|---------------|--------------------|-----------|-------------------|--------------------|----------|--------|-----------|
| | | | | | | | Aprobat | din care: | | | | | |
| | | | | | | | | Trim I | Trim II (cumulat) | Trim III (cumulat) | | | Anul 2019 |
| 4a | 5.00 | 6a | 6b | 6c | 6d | 7 | 8 | | | | | | |
| | | - din deprecierea imobilizărilor corporale și a activelor circulante | 129 | | | | | | | | | | |
| | | - venituri din alte provizioane | 130 | | | 44.20 | | | | | | | |
| 2 | | Cheltuieli financiare (Rd.132+Rd.135+Rd.138), din care: | 131 | 0.00 | 0.00 | 0.00 | 0.00 | 0.00 | 0.00 | 0.00 | | | |
| | a) | cheltuieli privind dobânzile, din care: | 132 | 0.00 | 0.00 | 0.00 | 0.00 | 0.00 | 0.00 | 0.00 | | | |
| | | a1) aferente creditelor pentru investiții | 133 | | | | | | | | | | |
| | | a2) aferente creditelor pentru activitatea curentă | 134 | | | | | | | | | | |
| | b) | cheltuieli din diferența de curs valutar, din care: | 135 | 0.00 | 0.00 | 0.00 | 0.00 | 0.00 | 0.00 | 0.00 | | | |
| | | b1) aferente creditelor pentru investiții | 136 | | | | | | | | | | |
| | | b2) aferente creditelor pentru activitatea curentă | 137 | | | | | | | | | | |
| | c) | alte cheltuieli financiare | 138 | | | | | | | | | | |
| | | Cheltuieli extraordinare | 139 | | | | | | | | | | |
| III | | REZULTATUL BRUT (profit/pierdere) (Rd.1-Rd.29) | 140 | -151.43 | 47.89 | -525.30 | -606.20 | -525.00 | 902.00 | | -202.36% | | |
| | | venituri neimpozabile | 141 | | | | | | | | | | |
| | | cheltuieli nedeductibile fiscal | 142 | | 5.40 | 101.18 | | | | | | | |
| IV | | IMPOZIT PE PROFIT | 143 | | 5.33 | | | | | 170.00 | | | |
| V | | DATE DE FUNDAMENTARE | | | | | | | | | | | |
| | | Venituri totale din exploatare, din care: (Rd.2) | 144 | | 15.600.00 | 3.852.78 | 3.900.00 | 8.700.00 | 14.980.00 | 19.950.00 | | | |
| | | - venituri din subvenții și transferuri | 145 | | | | | | | | | | |
| | | - alte venituri din care nu se iau în calcul la determinarea productivității muncii cf. Legii anua și a bugetului de stat | 146 | | | | | | | | | | |
| | | Cheltuieli de natura salarială (Rd.87), din care: **) | 147 | 1.41 | 8.50 | 629.58 | 2.120.00 | 4.240.00 | 6.280.00 | 8.501.00 | 1350.27% | | |
| 1 | a) | cheltuieli cu salariile aferente OG 79/2017 | 148 | | | | | | | | | | |
| 2 | b) | | 149 | | | | | | | | | | |
| 3 | c) | | 150 | | | | | | | | | | |
| 4 | | Cheltuieli cu salariile (Rd.88) | 151 | 1.41 | 8.105.25 | 629.58 | 2.026.00 | 4.053.00 | 6.079.00 | 8.105.00 | 1287.37% | | |
| 5 | | Nr. de personal prognosticat la finele anului | 152 | | 108.00 | 17.00 | | | | 108.00 | | | |
| 6 | | Nr. mediu de salariați | 153 | | 108.00 | 11.00 | | | | 108.00 | | | |
| | a) | Castigul mediu lunar pe salariat (lei/persoană a determinat pe baza cheltuielii or de natura sa a a [Pd 147; Pd 93; Pd 96] Rd 153/12*1000 | 154 | | 6.542.80 | 4.769.53 | x | x | x | 6.542.44 | | | |
| | b) | Castigul mediu lunar pe salariat (lei/persoană determinat pe baza cheltuielii or de natura sa a a) recaculiat cf. Legii anuale a bugetului de stat | 155 | | | | | | | | | | |
| | | | 156 | | 4 | 4.955.33 | x | x | x | 6.542.44 | | | |
| 7 | a) | Productivitatea muncii în unitati valorice pe total personal mediu (mii lei/persoana) (Rd.2/Rd.153) | 157 | | 44.44 | 350.25 | x | x | x | 184.72 | | | |
| | b) | Productivitatea muncii în unitati valorice pe total personal mediu recalculata cf. Leg. anuale a bugetului de stat | 158 | | 144.44 | 350.25 | x | x | x | 141.75 | | | |
| | c) | Productivitatea muncii în unitati fizice pe total personal mediu (cantitate produse finite/persoană) W=OPF/Rd.153 | 159 | x | | | x | x | x | | | | |
| | c1) | Elemente de calcul a productivității muncii în unitati fizice din care: | 160 | | | | x | x | x | | | | |
| | | -cantitatea de produse finite (OPF) | 160 | | | | x | x | x | | | | |
| | | -pret mediu (p) | 161 | | | | x | x | x | | | | |
| | | -valoare = OPF x p | 162 | | | | x | x | x | | | | |
| | | -ponderare în venituri totale de exploatare = Rd.161/Rd.2 | 163 | | | | x | x | x | | | | |
| 8 | | Plati restante | 164 | | | | | | | | | | |
| 9 | | Creante restante, din care: | 165 | 0.00 | 0.00 | 0.00 | 0.00 | 0.00 | 0.00 | | | | |
| | | -de la operatorii cu capital integral/majoritar de stat | 166 | | | | | | | | | | |
| | | -de la operatorii cu capital privat | 167 | | | | | | | | | | |
| | | -de la bugetul local | 168 | | | | | | | | | | |
| | | -de la alte entitati | 169 | | | | | | | | | | |
| 10 | | Credite pentru finantarea activitatii curente (soldul ramas de rambursat) | 171 | | | | | | | | | | |

CONFORM CU ORIGINALUL



Handwritten signature.

AUTORITATEA ADMINISTRATIEI PUBLICE LOCALE: CGMB
 Operatorul economic: COMPANIA MUNICIPALĂ SPORT PENTRU TOTI BUCUREȘTI SA
 Sediul / Adresa: BUCUREȘTI, STR. ARISTIDE DEMETRIADE NR.2, BIROU 19, ET.2
 Cod unic de înregistrare 37764910
 Nr. Registrul Comerțului: J40/9350/2017



Anexa nr.3

la H CGMBM.364/2019

Gradul de realizare a veniturilor totale

pe anul 2019

| Nr. crt. | INDICATORI | Prevederi an N-2 (2017) - mii lei | | % | Prevederi an precedent N-1 (2018) - mii lei | | % |
|----------|----------------------------------|-----------------------------------|----------|---|---|----------|--------|
| | | Aprobat | Realizat | | 4=3/2 | Aprobat | |
| 0 | 1 | 2 | 3 | 4 | 5 | 6 | 7 |
| I. | Venituri totale (Rd.1+Rd.2+Rd.3) | 3,602.00 | - | | 15,600.00 | 3,852.85 | 24.70% |
| 1 | Venituri din exploatare *) | 3,602.00 | | | 15,600.00 | 3,852.85 | 24.70% |
| 2 | Venituri financiare | | | | | | |
| 3 | Venituri extraordinare | | | | | | |




la HG GBM nr. 364/2017

Programul de investitii, dotari si sursele de finantare

mii lei

| pe anul | | INDICATORI | Data finalizat | 2018 | | Valoare | | |
|---------|---|---|----------------|---------|----------|---------|-------|-------|
| 0 | 1 | | | Aprobat | Realizat | 2019 | 2020 | 2021 |
| | | | 3 | 4 | 5 | 6 | 7 | 8 |
| I | | SURSE DE FINANTARE A INVESTITIILOR, din care: | | 1,800 | 299 | 1,501 | 1,501 | 1,501 |
| | 1 | Surse proprii, din care: | | - | 0 | - | 0 | 0 |
| | | a) - amortizare | | | | | | |
| | | b) - profit | | | | | | |
| | 2 | Alocatii de la buget | | | | | | |
| | 3 | Credite bancare, din care: | | - | 0 | - | | |
| | | a) - interne | | | | | | |
| | | b) - externe | | | | | | |
| | 4 | Alte surse | | 1,800 | 299 | 1,501 | 1,501 | 1,501 |
| II | | CHELTUIELI PENTRU INVESTITII, din care: | 0 | 1,800 | 299 | 1,501 | 1,501 | 1,357 |
| | 1 | Investitii in curs, din care: | | - | 0 | - | - | - |
| | | a) pentru bunurile proprietate privata a operatorului economic | | | | | | |
| | | b) pentru bunurile de natura domeniului public al statului sau a unitatii administrativ teritoriale | | - | 0 | - | - | - |
| | | c) pentru bunurile de natura domeniului privat al statului sau al unitatii administrativ teritoriale | | | | | | |
| | | d) pentru bunurile luate in concesiune, inchiriate sau in locatie de gestiune, exclusiv cele din domeniul public sau privat al statului sau al unitatii administrativ teritoriale | | | | | | |
| | 2 | Investitii noi, din care: | | - | 0 | - | - | - |
| | | a) pentru bunurile proprietate privata a operatorului economic | | | | | | |
| | | b) pentru bunurile de natura domeniului public al statului sau a unitatii administrativ teritoriale | | - | 0 | - | - | - |
| | | c) pentru bunurile de natura domeniului privat al statului sau al unitatii administrativ teritoriale | | | | | | |
| | | d) pentru bunurile luate in concesiune, inchiriate sau in locatie de gestiune, exclusiv cele din domeniul public sau privat al statului sau al unitatii administrativ teritoriale | | | | | | |
| | 3 | Investitii efectuate la imobilizarile corporale existente (modernizari), din care: | | | | | | |
| | | a) pentru bunurile proprietate privata a operatorului economic | | | | | | |
| | | b) pentru bunurile de natura domeniului public al statului sau a unitatii administrativ teritoriale | | | | | | |
| | | c) pentru bunurile de natura domeniului privat al statului sau al unitatii administrativ teritoriale | | | | | | |
| | | d) pentru bunurile luate in concesiune, inchiriate sau in locatie de gestiune, exclusiv cele din domeniul public sau privat al statului sau al unitatii administrativ-teritoriale | | | | | | |
| | 4 | Dotari (alte achizitii de imobilizari corporale) | | 1,800 | 299 | 1,501 | 1,501 | 1,501 |
| | 5 | Rambursari de rate aferente creditelor pentru investitii, din care: | | 0 | 0 | 0 | 0 | 0 |
| | | a) - interne | | | | | | |
| | | b) - externe | | | | | | |

CONFORM CU ORIGINALUL



Handwritten signature



Handwritten mark

AUTORITATEA ADMINISTRATIEI PUBLICE LOCALE: CGMB
 Operatorul economic: COMPANIA MUNICIPALA SPORT PENTRU TOTI BUCURESTI SA
 Sediul / Adresa: BUCURESTI, STR. ARISTIDE DEMETRIADE NR.2, BIROU 19, ET.2
 Cod unic de inregistrare 37764910
 Nr. Registrul Comertului: J40/9350/2017

Anexa nr.5
 20 MC GMBM.364/2019

Masuri de imbunatatire a rezultatului brut si reducere a platilor restante

| Nr. Crt. | Masuri | termen de realizare | an precedent (2018) | | an curent (2019) | | an 2020 | | an 2021 | |
|----------|--|---------------------|-----------------------|----------------|---------------------|------------------|---------------------|------------------|---------------------|------------------|
| | | | Preliminat / realizat | | Influente (+/-) | | Influente (+/-) | | Influente (+/-) | |
| | | | Rezultat brut (+/-) | Plati restante | Rezultat brut (+/-) | Plati restante * | Rezultat brut (+/-) | Plati restante * | Rezultat brut (+/-) | Plati restante * |
| 0 | 1 | 2 | 3 | 4 | 5 | 6 | 7 | 8 | 9 | 10 |
| Pct. I | Masuri de imbunatatire a rezultatului brut si reducere a platilor restante | 2019 - 2021 | -525 | | 1,063 | 0 | 1,063 | | 1,063 | |
| 1 | | | x | x | x | x | x | x | x | x |
| 2 | | | x | x | x | x | x | x | x | x |
| 3 | | | x | x | x | x | x | x | x | x |
| 4 | | | x | x | x | x | x | x | x | x |
| 5 | | | x | x | x | x | x | x | x | x |
| 6 | | | | | | | | | | |
| | TOTAL Pct. I | | | | | 0 | | 0 | | 0 |
| Pct. II | Cauze care diminueaza efectul masurilor prevazute la Pct. I | 2019 - 2021 | | | | | | | | |
| 1 | | | x | x | x | x | x | x | x | x |
| 2 | | | x | x | x | x | x | x | x | x |
| 3 | | | x | x | x | x | x | x | x | x |
| 4 | | | x | x | x | x | x | x | x | x |
| | TOTAL Pct. II | | | | | 0 | | 0 | | 0 |
| Pct. III | TOTAL GENERAL Pct. I + Pct. II | | -525 | - | 1,063 | 0 | 1,063 | 0 | 1,063 | 0 |



CONFORM CU ORIGINALUL

