

AUTORITATEA ADMINISTRAȚIEI PUBLICE LOCALE: CGMB
 Operatorul economic: COMPANIA MUNICIPALĂ PUBLICITATE ȘI AFISAJ BUCUREȘTI S.A
 Sediul/Adresa: BUCUREȘTI, STR. ARISTIDE DEMETRIADE NR. 2, BIROU 9, ET2
 Cod unic de înregistrare 37784953
 Nr. Registrul Comerțului: J40/9348/2017




CONFORM CU ORIGINALUL

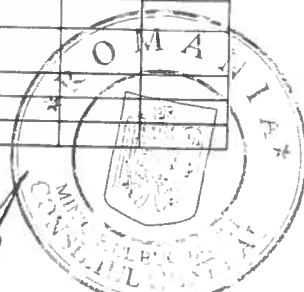

ANEXA 1

BUGETUL DE VENITURI ȘI CHELTUIELI PE ANUL 2019


						MII LEI			
0	1	2	3	4	5	6=5/4	7	8=7/5	10=8/7
INDICATORI		Nr. rd.	Realizat/ Preliminat an precedent 2018	Propuneri an curent 2019	%	Estimat	%		%
I.		VENITURI TOTALE (Rd.1+Rd.2+Rd.5+Rd.6)							
1		Venituri totale din exploatare, din care:	9,737.38	10,009.62	0.03	15,000.00	1.50	1.33	
	a)	subvenții, cf. prevederilor legale în vigoare	9,737.22	9,737.22	1.00	15,000.00	1.54	1.33	
	b)	transferuri, cf. prevederilor legale în vigoare	-	-	-	-	-	-	
2		Venituri financiare	0.16	272.40					
3		Venituri extraordinare	-	-					
II		CHELTUIELI TOTALE (Rd.7+Rd.8+Rd.20+Rd.21)							
1		Cheletuile de exploatare, din care:	10,574.68	9,849.27	0.93	9,694.35	0.98	1.58	
	A.	cheltuieli cu bunuri și servicii	10,574.67	9,849.27	0.93	9,694.35	0.98	1.58	
	B.	cheltuieli cu impozite, taxe și varsăminte asimilate	7,525.34	6,123.96	0.81	8,384.00	1.37	1.21	
	C.	cheltuieli cu personalul, din care:	3.78	6.00		10.81	1.80	0.93	
	C0	Cheletuile de natură salariale(Rd.13+Rd.14)	2,988.90	3,607.31	1.21	1,149.54	0.32	4.31	
	C1	ch. cu salariile	2,122.38	2,821.67	1.33	338.60	0.12	12.00	
	C2	bonusuri	2,122.38	2,821.67	1.33	338.60	0.12	12.00	
	C3	alte cheltuieli cu personalul, din care:	-	-		-			
		cheltuieli cu plăți compensatorii aferente disponibilizărilor de personal	-	-		-			
	C4	Cheletuile aferente contractului de mandat și a altor organe de conducere și control, comisii și comitete	798.98	785.64	0.98	785.64	1.00	1.00	
	C5	cheltuieli cu asigurările și protecția socială, fondurile speciale și alte obligații legale	67.53	-	-	25.30	#DIV/0!	4.31	
	D.	alte cheltuieli de exploatare	56.66	112.00		150.00	1.34	1.07	
	2	Cheletuile financiare	0.01	-		-			
	3	Cheletuile extraordinare	-	-		-			
III		REZULTATUL BRUT (profit/pierdere)	837.30	160.35		5,305.65	33.09	0.89	
IV		IMPOZIT PE PROFIT	-	-		848.90	-	0.89	
V		PROFITUL CONTABIL RĂMAS DUPĂ DEDUCEREA IMPOZITULUI PE PROFIT, din care:	-	160.35		4,456.75	27.79	0.89	
	1	Rezerve legale	-	8.02		222.84	27.79	0.89	
	2	Alte rezerve reprezentând facilități fiscale prevăzute de lege	-	-		-			
	3	Acoperirea pierderilor contabile din anii precedenți	-	-		-			
	4	Constituirea surselor proprii de finanțare pentru proiectele cofinanțate din împrumuturi externe, precum și pentru constituirea surselor necesare rambursării ratelor de capital, plății dobânzilor, comisiunilor și altor costuri aferente acestor împrumuturi	-	-		-			
	5	Alte repartizări prevăzute de lege	-	-		-			
	6	Profitul contabil rămas după deducerea sumelor de la Rd. 25, 26, 27, 28, 29	-	-		-			
	7	Participarea salariaților la profit în limita a 10% din profitul net, dar nu mai mult de nivelul unui salariu de bază mediu lunar realizat la nivelul operatorului economic în exercițiul financiar de referință	-	-		-			
	8	Minim 50% varsăminte la bugetul de stat sau local în cazul regiilor autonome, ori dividende convenite acționarilor, în cazul societăților/companiilor naționale și societăților cu capital integral sau majoritar de stat, din care:	-	76.16		2,116.96	1,887.09	27.79	0.89
	a)	- dividende convenite bugetului de stat	-	-		-			
	b)	- dividende convenite bugetului local	-	-		-			
	c)	- dividende convenite altor acționari	-	76.16		2,116.96	1,887.09	27.79	0.89
	9	Profitul nerepartizat pe destinațiile prevăzute la Rd.31 - Rd.32 se repartizează la alte rezerve și constituie sursă proprie de finanțare	-	-		-			
VI		VENITURI DIN FONDURI EUROPENE							
VII		CHELTUIELI ELIGIBILE DIN FONDURI EUROPENE, din care							
	a)	cheltuieli materiale							
	b)	cheltuieli cu salariile							
	c)	cheltuieli privind prestațiile de servicii							



[Handwritten signature]



AUTORITATEA ADMINISTRAȚIEI PUBLICE LOCALE: CGMB
 Operatorul economic: COMPANIA MUNICIPALĂ PUBLICITATE ȘI AFISAJ BUCUREȘTI S.A
 Sediul/Adresa: BUCUREȘTI, STR. ARISTIDE DEMETRIADE NR. 2, BIROU 9, ET2
 Cod unic de înregistrare 37784953
 Nr. Registrul Comerțului: J40/9348/2017




ANEXA 1

BUGETUL DE VENITURI ȘI CHELTUIELI PE ANUL 2019

0	1	INDICATORI	Nr. rd.	Realizat/ Preliminat an precedent 2018	Propuneri an curent 2019	%		MII LEI		
						6=5/4	Estimari an 2020	Estimari an 2021	9=7/5	10=8/7
		d) cheltuieli cu reclama și publicitate	41							
		e) altele cheltuieli	42							
VIII		SURSE DE FINANȚARE A INVESTIȚIILOR, din care:	43	3,806.00	3,565.11		300.00	300.00	0.08	1.00
	1	Alocații de la buget	44							
		alocații bugetare aferente plății angajamentelor din anii anteriori	45							
IX		CHELTUIELI PENTRU INVESTIȚII	46	286.66	3,565.11		300.00	300.00	0.08	1.00
X		DATE DE FUNDAMENTARE	47							
	1	Nr. de personal prognozat la finele anului	48	32.00	32.00	1.00	182.00	182.00	5.69	1.00
	2	Nr. mediu de salariați total	49	24.00	24.00	1.00	182.00	182.00	7.58	1.00
	3	Castigul mediu lunar pe salariat (le/persoană) determinat pe baza cheltuielilor de natură salarială (Rd.12/Rd.49)/12*1000	50	29.48	9.80	0.33	0.16	1.86	0.02	12.00
	4	Castigul mediu lunar pe salariat determinat pe baza cheltuielilor cu salariile recalculeat conform Legii anuale a bugetului de stat	51							
	5	Productivitatea muncii în unități valorice pe total personal mediu (mii lei/persoană) (Rd.2/Rd.49)	52	405.72	405.72	1.00	82.42	109.89	0.20	1.33
	6	Productivitatea muncii în unități valorice pe total personal mediu recalculata conform Legii anuale a	53							
	7	Productivitatea muncii în unități fizice pe total personal mediu (cantitate produse finale/persoană) < ORE /ANGAJAT>	54	5,557.77	5,557.77	1.00	1,284.25	1,041.72	0.23	0.81
	8	Cheltuieli totale la 1000 lei venituri totale (Rd.7/Rd.1)*1000	55	1.086	0.984		0.646	0.764	0.66	1.18
	9	Plăți restante	56							
	10	Creanțe restante	57							

CONDUCĂTORUL UNITĂȚII - PATRASCU DRAGOS



CONDUCĂTORUL
 COMPARTIMENTULUI FINANCIAR-
 CONTABIL

Dumitrescu Georgeta

SH

CONFORM CU ORIGINALUL



Amexa nr. 2 la HCGMB 366/26.06.2019

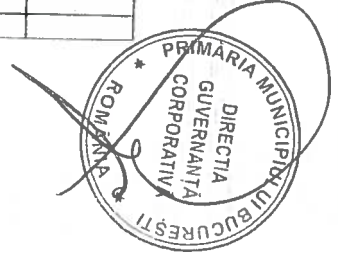
ANEXA 2

BUGETUL DE VENITURI ȘI CHELTUIELI PE ANUL 2019
 Detalierea indicatorilor economico-financiar prevazuti in bugetul de venituri si cheltuieli si repartizarea pe trimestre a acestora


0	1	INDICATORI	Nr. rd.	Realizat anul 2017	Prevederi an precedent 2018			Propuneri an curent 2019				<lei>	
					cf. HG / Ordin comun	cf. Hotararii CA	Preliminat / Realizat	din care:				%	
								Trim I	Trim II (cumulat)	Trim III (cumulat)	An	7=6/5	8=6d/5
		VENITURI TOTALE (Rd.2+Rd.22+Rd.28)	1	3n	4	5	6	6a	6b	6c	6d	7	8
I.	1	Venituri totale din exploatare (Rd.3+Rd.8+Rd.9+Rd.12+Rd.13+Rd.14), din care:	2			11,100.00	9,737.38	617.22	3,936.20	7,104.30	10,009.62	0.88	0.90
	a)	din producția vândută (Rd.4+Rd.5+Rd.6+Rd.7), din care:				11,100.00	9,737.22	549.12	3,800.00	6,900.00	9,737.22	0.88	0.88
	a1)	din vânzarea produselor	4			11,100.00	9,737.22	549.12	3,800.00	6,900.00	9,737.22	0.88	0.88
	a2)	din servicii prestate	5			-	-	-	-	-	-	-	-
	a3)	din redevențe și chirii	6			11,100.00	9,737.22	549.12	3,800.00	6,900.00	9,737.22	0.88	0.88
	a4)	alte venituri	7			-	-	-	-	-	-	-	-
	b)	din vânzarea mărfurilor	8			-	-	-	-	-	-	-	-
	c)	din subvenții și transferuri de exploatare aferente	9			-	-	-	-	-	-	-	-
	c1)	subvenții, cf. prevederilor legale în vigoare	10			-	-	-	-	-	-	-	-
	c2)	transferuri, cf. prevederilor legale în vigoare	11			-	-	-	-	-	-	-	-
	d)	din producția de imobilizări	12			-	-	-	-	-	-	-	-
	e)	venituri aferente costului producției în curs de	13			-	-	-	-	-	-	-	-
	f)	alte venituri din exploatare (Rd.15+Rd.16+Rd.19+Rd.20+Rd.21), din care:	14			-	-	-	-	-	-	-	-
	f1)	din amenzi și penalități	15			-	-	-	-	-	-	-	-
	f2)	din vânzarea activelor și alte operații de capital	16			-	-	-	-	-	-	-	-
		- active corporale	17			-	-	-	-	-	-	-	-
		- active necorporale	18			-	-	-	-	-	-	-	-
	f3)	din subvenții pentru investiții	19			-	-	-	-	-	-	-	-
	f4)	din valorificarea certificatelor CO2	20			-	-	-	-	-	-	-	-
	f5)	alte venituri	21			-	-	-	-	-	-	-	-
	2	Venituri financiare	22			-	-	-	-	-	-	-	-
	a)	din imobilizări financiare	23			-	0.16	68.10	136.20	204.30	272.40	-	-
	b)	din investiții financiare	24			-	-	-	-	-	-	-	-
	c)	din diferențe de curs	25			-	-	-	-	-	-	-	-
	d)	din dobânzi	26			-	-	-	-	-	-	-	-
	e)	alte venituri financiare	27			-	0.16	68.10	136.20	204.30	272.40	-	-
	3	Venituri extraordinare	28			-	-	-	-	-	-	-	-




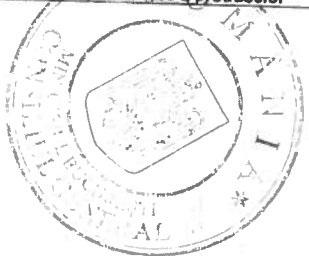
CONFORM CU ORIGINALUL



0	1	INDICATORI	Nr. rd.	Realizat anul 2017	Prevederi an precedent 2018			Propuneri an curent 2019				%	
					cf. HG / Ordin comun	cf. Hotararii CA	Preliminat / Realizat	din care:				7=6/5	8=6d/5
								Trim I	Trim II (cumulat)	Trim III (cumulat)	An		
2	3a	4	5	6	6a	6b	6c	6d	7	8			
II		CHELTUIELI TOTALE (Rd.30+Rd.136+Rd.144)	29										
1		Cheltuieli de exploatare (Rd.31+Rd.79+Rd.86+Rd.120), din care:	30	158.19	10,422.00	10,574.68	1,371.25	2,720.91	5,961.27	9,849.27	1.01	0.95	
		A. Cheltuieli cu bunuri și servicii (Rd.32+Rd.40+Rd.46), din care:	31	158.19	10,420.00	10,574.67	1,371.25	2,720.91	5,961.27	9,849.27	1.01	0.95	
		A1 Cheltuieli privind stocurile (Rd.33+Rd.34+Rd.37+Rd.38+Rd.39), din care:	32	3.50	5,380.00	7,525.34	467.48	874.79	3,232.15	6,123.96	1.40	1.14	
		a) cheltuieli cu materiile consumabile	33	1.65	254.00	63.23	35.81	51.31	66.93	81.07	0.25	0.32	
		b) cheltuieli cu materialele consumabile, din care:	34	-	-	17.08	10.89	11.50	13.00	14.50	#DIV/0!	#DIV/0!	
		b1) cheltuieli cu piesele de schimb	35	1.20	190.00	14.36	6.14	12.29	18.43	24.57	0.08	0.13	
		b2) cheltuieli cu combustibilii	36	-	-	-	-	-	-	-	-	-	
		c) cheltuieli privind materialele de natura obiectelor de	37	-	100.00	14.36	8.14	12.29	18.43	24.57	0.14	0.25	
		d) cheltuieli privind energia și apa	38	0.45	44.00	30.28	15.06	20.82	25.00	28.00	0.69	0.64	
		e) cheltuieli privind mărfurile	39	-	20.00	1.54	3.72	6.70	10.50	14.00	0.08	0.70	
		A2 Cheltuieli privind serviciile executate de terți (Rd.41+Rd.42+Rd.45), din care:	40	-	-	-	-	-	-	-	-	-	
		a) cheltuieli cu întreținerea și reparațiile	41	-	564.00	163.51	44.48	88.96	133.44	277.90	0.29	0.49	
		b) cheltuieli privind chiria (Rd.43+Rd.44) din care:	42	-	70.00	8.45	-	-	-	15.00	-	-	
		b1) - către operatori cu capital integral/majoritar de stat	43	-	250.00	151.73	42.49	84.98	127.46	254.93	0.61	1.02	
		b2) - către operatori cu capital privat	44	-	-	-	-	-	-	-	-	-	
		c) prime de asigurare	45	-	250.00	151.73	42.49	84.98	127.46	254.93	0.61	1.02	
		Cheltuieli cu alte servicii executate de terți (Rd.47+Rd.48+Rd.50+Rd.57+Rd.62+Rd.63+Rd.67+Rd.68+Rd.69+Rd.78) din care:	46	-	244.00	3.32	1.99	3.99	5.98	7.97	-	-	
		a) cheltuieli cu colaboratorii	47	1.85	4,562.00	7,298.60	387.19	734.52	3,031.78	5,764.99	1.60	1.26	
		b) cheltuieli privind comisioanele și onorariul, din care:	48	-	-	-	35.71	71.42	107.12	142.83	#DIV/0!	#DIV/0!	
		b1) cheltuieli privind consultanța juridică	49	0.13	-	-	35.71	71.42	107.12	142.83	#DIV/0!	#DIV/0!	
		c) cheltuieli de protocol, reclamă și publicitate (Rd.51+Rd.53), din care:	50	-	-	-	35.71	71.42	107.12	142.83	#DIV/0!	#DIV/0!	
		c1) cheltuieli de protocol, din care:	51	-	81.00	54.00	-	-	-	40.00	-	0.49	
		- tichete cadou potrivit Legii nr.193/2006, cu modificările ulterioare	52	-	-	-	-	-	-	-	-	-	
		c2) cheltuieli de reclamă și publicitate, din care:	53	-	-	-	-	-	-	40.00	-	1.48	
		- tichete cadou ptr. cheltuieli de reclamă și publicitate, potrivit Legii nr.193/2006, cu modificările ulterioare	54	-	-	-	-	-	-	-	-	-	
		- tichete cadou ptr. campanii de marketing, studiul pieței, promovarea pe piețe existente sau noi, potrivit Legii nr.193/2006, cu modificările ulterioare	55	-	-	-	-	-	-	-	-	-	
		- ch. de promovare a produselor	56	-	-	-	-	-	-	40.00	#DIV/0!	#DIV/0!	



CONFORM CU ORIGINALUL



0	1	INDICATORI	Nr. rd.	Realizat anul 2017	Prevederi an precedent 2018			Propuneri an curent 2019				%	
					Aprobat			din care:				7=6/5	8=6d/5
					cf. HG / Ordin comun	cf. Hotararii CA	Preliminat / Realizat	Trim I	Trim II (cumulat)	Trim III (cumulat)	An		
		2	3	3a	4	5	6	6a	6b	6c	6d	7	8
		d) Ch. cu sponsorizarea (Rd.58+Rd.59+Rd.60+Rd.61),	57	-	-	-	-	-	-	-	-	-	-
		d1) ch.de sponsorizare a cluburilor sportive	58	-	-	-	-	-	-	-	-	-	-
		d2) ch. de sponsorizare a unităților de cult	59	-	-	-	-	-	-	-	-	-	-
		d3) ch. privind acordarea ajutoarelor umanitare și sociale	60	-	-	-	-	-	-	-	-	-	-
		d4) alte cheltuieli cu sponsorizarea	61	-	-	-	-	-	-	-	-	-	-
		e) cheltuieli cu transportul de bunuri și persoane	62	-	-	-	-	-	-	-	-	-	-
		f) cheltuieli de deplasare, detașare, transfer, din care:	63	-	-	0.11	0.01	0.02	0.04	6.00	-	-	-
		- cheltuieli cu diurna (Rd.65+Rd.66), din care:	64	-	-	-	-	-	-	-	-	#DIV/0!	#DIV/0!
		-interna	65	-	-	-	-	-	-	-	-	#DIV/0!	#DIV/0!
		-externa	66	-	-	-	-	-	-	-	-	#DIV/0!	#DIV/0!
		g) cheltuieli poștale și taxe de telecomunicații	67	-	-	-	-	-	-	-	-	#DIV/0!	#DIV/0!
		h) cheltuieli cu serviciile bancare și asimilate	68	0.79	48.00	9.67	4.54	9.08	13.61	18.15	0.20	0.38	
		i) alte cheltuieli cu serviciile executate de terți, din	69	-	10.00	5.42	1.29	2.59	3.88	5.18	0.54	0.52	
		(1) cheltuieli de asigurare și pază	70	-	83.00	1.40	-	-	-	60.00	0.02	0.72	
		(2) cheltuieli privind întreținerea și funcționarea	71	-	3.00	-	-	-	-	60.00	-	20.00	
		(3) cheltuieli cu pregătirea profesională	72	-	-	-	-	-	-	-	-	-	
		(4) cheltuieli cu reevaluarea imobilizărilor	73	-	60.00	1.40	-	-	-	-	-	0.02	
		-aferele bunurilor de natura domeniului public	74	-	-	-	-	-	-	-	-	-	
		(5) cheltuieli cu prestațiile efectuate de filiale	75	-	-	-	-	-	-	-	-	-	
		(6) cheltuieli privind recrutarea și plasarea personalului de conducere cf. Ordonanței de urgență a Guvernului nr. 109/2011	76	-	-	-	-	-	-	-	-	-	
		(7) cheltuieli cu anunțurile privind licitațiile și alte anunțuri	77	-	-	-	-	-	-	-	-	-	
		j) alte cheltuieli	78	-	20.00	-	-	-	-	-	-	-	
		B Cheltuieli cu impozite, taxe și vărsăminte asimilate	79	-	4,340.00	7,282.00	309.98	580.00	2,800.00	5,350.00	1.68	1.23	
		a) ch. cu taxa pt.activitatea de exploatare a resurselor minerale	80	-	200.00	3.78	-	-	-	6.00	0.02	0.03	
		b) ch. cu redevența pentru concesionarea bunurilor publice și resursele minerale	81	-	-	-	-	-	-	-	-	-	
		c) ch. cu taxa de licență	82	-	-	-	-	-	-	-	-	-	
		d) ch. cu taxa de autorizare	83	-	-	-	-	-	-	-	-	-	
		e) ch. cu taxa de mediu	84	-	200.00	-	-	-	-	-	-	-	
		f) cheltuieli cu alte taxe și impozite	85	-	-	-	-	-	-	-	-	-	
		C. Cheltuieli cu personalul	86	-	-	3.78	-	-	-	6.00	-	-	
		(Rd.87+Rd.100+Rd.104+Rd.113), din care:	87	454.64	4,840.00	2,988.90	876.68	1,790.47	2,698.89	3,607.31	0.62	0.75	
		C0 Cheltuieli de natură salarială (Rd.88+ Rd.92)	88	76.16	3,910.00	2,172.38	694.80	1,400.30	2,110.98	2,821.67	0.54	0.72	
		C1 Cheltuieli cu salariile (Rd.89+Rd.90+Rd.91), din care:	89	76.16	3,910.00	2,172.38	694.80	1,400.30	2,110.98	2,821.67	0.54	0.72	
		a) salarii de bază	90	-	3,910.00	2,172.38	694.80	1,400.30	2,110.98	2,821.67	0.54	0.72	
		b) sporuri, prime și alte bonificații aferente salariului	91	-	-	-	-	-	-	-	-	-	
		c) alte bonificații (conform CCM)	91	-	-	-	-	-	-	-	-	-	



CONFORM CU ORIGINALUL




[Handwritten signature]



0	1	INDICATORI	Nr. rd.	Realizat anul 2017	Prevederi an precedent 2018			Propuneri an curent 2019				%	
					Aprobat		Preliminat / Realizat	din care:				7=6/5	8=6d/5
					cf. HG / Ordin comun	cf. Hotararii CA		Trim I	Trim II (cumulat)	Trim III (cumulat)	An		
							6a	6b	6c	6d	7	8	
	c2	Bonusuri (Rd.93+Rd.96+Rd.97+Rd.98+ Rd.99), din care:	3										
		a) cheltuieli sociale prevăzute la art. 21 din Legea nr. 671/2003 privind Codul fiscal, cu modificările și	92										
		- tichete de creșă, cf. Legii nr. 193/2006, cu modificările ulterioare;	93										
		- tichete cadou pentru cheltuieli sociale potrivit Legii nr. 193/2006, cu modificările ulterioare;	94										
		b) tichete de masă;	95										
		c) tichete de vacanță;	96										
		d) ch. privind participarea salariaților la profitul	97										
		e) alte cheltuieli conform CCM.	98										
			99										
	C3	Alte cheltuieli cu personalul	100										
		a) ch. cu plățile compensatorii aferente disponibilizărilor de personal	101										
		b) ch. cu drepturile salariale convenite în baza unor hotărâri judecătorești	102										
		c) cheltuieli de natură salarială aferente restructurării, orlularizării, administrator special, alte Cheltuieli aferente contractului de mandat și a altor	103										
	C4	organe de conducere și control, comisii și comitete (Rd.105+Rd.108+Rd.111+ Rd.112), din care:	104	295.18	819.00	788.98	181.84	390.17	587.91	785.64	0.98	0.96	
		a) pentru directori/directorat	105	12.67	287.00	266.70	66.68	133.35	200.03	266.70	1.00	1.00	
		-componenta fixă	106	12.67	287.00	266.70	66.68	133.35	200.03	266.70	1.00	1.00	
		-componenta variabilă	107										
		b) pentru consiliul de administrație/consiliul de	108	19.89	445.00	442.97	15.16	256.82	387.88	518.94	1.00	1.17	
		-componenta fixă	109	19.89	445.00	442.97	15.16	256.82	387.88	518.94	1.00	1.17	
		-componenta variabilă	110										
		c) pentru AGA și cenzori	111	4.42	107.00	89.32							
		d) pentru alte comisii și comitete constituite potrivit legii	112										
	C5	Cheltuieli cu asigurările și protecția socială, fondurile speciale și alte obligații legale	113		111.00	67.63					0.61		
		a) ch. privind contribuția la asigurări sociale***			23.03	2.04							
		b) ch. privind contribuția la asigurări pt.somaj ***											
		c) ch. privind contrib. la asig. soc. de sănătate***											
		d) contribuția asiguratorie pentru muncă 2,25%											
		e) ch. privind contribuția unității la schemele de pensii			87.98	5.49	18.72	40.29	60.73	81.16			
		f) cheltuieli privind alte contribuții și fonduri speciale											
	D.	Alte cheltuieli de exploatare (Rd.115+Rd.118+Rd.119+Rd.120+Rd.121+Rd.122), din care:	114	0.05		58.66	27.14	55.65	30.23	112.00			
		a) cheltuieli cu majorări și penalități (Rd.122+Rd.123), din care:	115			1.87	0.21		0.30	0.30			

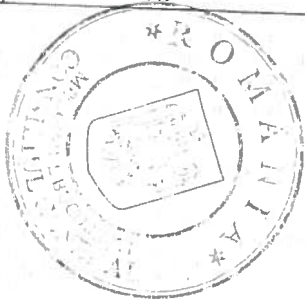


CONFORM CU ORIGINALUL




0	1	INDICATORI	Nr. rd.	Realizat anul 2017	Prevederi an precedent 2018			Propuneri an curent 2019				%	
					Aprobat		Preliminat / Realizat	din care:				7=6/5	8=6d/5
					cf. HG / Ordin comun	cf. Hotararii CA		Trim I	Trim II (cumulat)	Trim III (cumulat)	An		
				4	5	6	6a	6b	6c	6d	7	8	
		- către bugetul general consolidat	116	-	-	-	-	-	-	-	-	-	
		- către alți creditori	117	-	-	4.87	-	-	-	-	-	-	
		b) cheltuieli privind activele imobilizate	118	-	-	-	0.21	0.30	0.30	0.30	-	-	
		c) cheltuieli aferente transferurilor pentru plata	119	-	-	-	-	-	-	-	-	-	
		d) alte cheltuieli	120	-	-	-	-	-	-	-	-	-	
		e) ch. cu amortizarea imobilizărilor corporale și	121	-	-	-	-	-	-	-	-	-	
		f) ajustări și deprecieri pentru pierdere de valoare și provizioane (Rd.129-Rd.131), din care:	122	0.05	-	51.80	26.92	55.35	29.93	111.70	-	-	
		f1) cheltuieli privind ajustările și provizioanele	123	-	-	-	-	-	-	-	-	-	
		f1.1) -provizioane privind participarea la profit a salariaților	124	-	-	-	-	-	-	-	-	-	
		f1.2) - provizioane in legatura cu contractul de mandat	125	-	-	-	-	-	-	-	-	-	
		f2) venituri din provizioane și ajustări pentru depreciere sau pierderi de valoare, din care:	126	-	-	-	-	-	-	-	-	-	
		f2.1) din anularea provizioanelor (Rd.133+Rd.134+Rd.135), din care:	127	-	-	-	-	-	-	-	-	-	
		- din participarea salariaților la profit	128	-	-	-	-	-	-	-	-	-	
		- din deprecierea imobilizărilor corporale și a	129	-	-	-	-	-	-	-	-	-	
		- venituri din alte provizioane	130	-	-	-	-	-	-	-	-	-	
2		Cheltuieli financiare (Rd.132+Rd.135+Rd.138), din care:	131	-	-	-	-	-	-	-	-	-	
		a) cheltuieli privind dobânzile (Rd.133+Rd.134), din care:	132	-	2.00	0.01	-	-	-	-	-	-	
		a1) aferente creditelor pentru investiții	133	-	-	0.00	-	-	-	-	-	-	
		a2) aferente creditelor pentru activitatea curentă	134	-	-	-	-	-	-	-	-	-	
		b) cheltuieli din diferențe de curs valutar (Rd.136+Rd.137), din care:	135	-	-	0.00	-	-	-	-	-	-	
		b1) aferente creditelor pentru investiții	136	-	1.00	0.01	-	-	-	-	-	-	
		b2) aferente creditelor pentru activitatea curentă	137	-	-	-	-	-	-	-	-	-	
		c) alte cheltuieli financiare	138	-	1.00	0.01	-	-	-	-	-	-	
3		Cheltuieli extraordinare	139	-	1.00	-	-	-	-	-	-	-	
III		REZULTATUL BRUT (profit/pierdere) (Rd.1-Rd.29)	140	-	-	-	-	-	-	-	-	-	
		venituri neimpozabile	141	-	678.00	837.30	754.04	1,215.29	1,143.03	160.35	1.23	0.24	
		cheltuieli nedeductibile fiscal	142	-	-	-	-	-	-	-	-	-	
IV		IMPOZIT PE PROFIT	143	-	108.48	-	-	-	-	-	-	-	

CONFORM CU ORIGINALUL



[Handwritten signature]



0	1	INDICATORI	Nr. rd.	Realizat anul 2017	Prevederi an precedent 2018			Propuneri an curent 2019				%	
					Aprobat		Preliminat / Realizat	din care:				7=6/5	8=6d/5
					cf. HG / Ordin comun	cf. Hotararii CA		Trim I	Trim II (cumulat)	Trim III (cumulat)	An		
							6a	6b	6c	6d	7	8	
V		DATE DE FUNDAMENTARE	3	3=									
1		Venituri totale (rd.2) din care:											
		-venituri din subventii si transferuri	144										
		-alte venituri care nu se iau in calcul la determinarea productivitatii muncii , cf Legii anuale a bugetului de stat	145			11,100.00	9,737.22	549.12	3,800.00	6,900.00	9,737.22	0.88	0.88
2		Cheptuile de natură salarială (Rd.87)	146										
	a)	*****	147	76.16		3,910.00	2,122.38	694.80	1,400.30	2,110.98	2,821.67	0.54	0.72
	b)	*****	148										
	c)	*****	149										
3		Cheptuile cu salariile (Rd.88)	150										
4		Nr. de personal prognozat la finele anului	151	76.16		3,910.00	2,122.38	694.80	1,400.30	2,110.98	2,821.67	0.54	0.72
5		Nr.mediu de salarii	152	12.00		46.00	32.00	32.00	32.00	32.00	32.00	0.70	0.70
6	a)	Castigul mediu lunar pe salariat determinat pe baza cheptuilelor cu salariile (Rd.151/Rd.153)*12*1000	153	12.00		32.00	24.00	24.00	24.00	24.00	24.00	0.75	0.75
	b)	Castigul mediu lunar pe salariat determinat pe baza cheptuilelor cu salariile recalculat conform Legii anuale a bugetului de stat	154	28.89		40.73	29.48	9.65	9.72	9.77	9.80	0.72	0.24
7	a)	Productivitatea muncii in unitati valorice pe total personal mediu (lei/persoana) (Rd.2/Rd.153)	155	528.89									
	b)	Productivitatea muncii in unitati valorice pe total personal mediu recalculata conform Legii anuale a bugetului de stat	156			346.88	405.72	22.88	158.33	287.50	405.72	1.17	1.17
	c)	Productivitatea muncii in unitati fizice pe total personal mediu (cantitate produse finite/persoana) W=QPF/Rd.153 <ORE >	157										
	c1)	Elemente de calcul a productivitatii muncii in unitati fizice, din care	158			6,250.00	5,577.77	313.42	2,168.95	3,938.36	5,577.77	0.89	0.89
		- cantitatea de produse finite (QPF) <ORE>	159										
		- pret mediu (p)	160			200,000.00	133,386.51	7,522.16	52,054.79	94,520.55	133,386.51	0.67	0.67
		- valoare=QPF x p	161			0.00	0.07	0.07	0.07	0.07	0.07		
		- pondere in venituri totale de exploatare = Rd.161/Rd.2	162			2.80	9,737.22	549.12	3,800.00	6,900.00	9,737.22	5,214.29	5,214.29
8		Plati restante	163				1.00	1.00	1.00	1.00	1.00	3,477.58	3,477.58
9		Creante restante, din care:	164										
		- de la operatori cu capital integral/majoritar de stat	165									3,984.29	3,984.29
		- de la operatori cu capital privat	166										
		- de la bugetul de stat	167										
		- de la bugetul local	168										
		- de la alte entitati	169										
10		Credite pentru finantarea activitatii curente (soldul ramas de rambursat)	171										



CONFORM CU ORIGINALUL

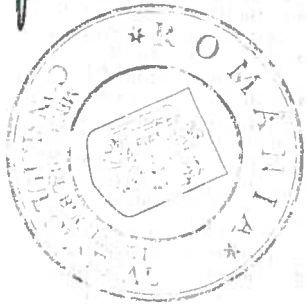
CONDUCĂTORUL UNITĂȚII, PATRASCU BRAGOS

CONDUCĂTORUL COMPARTIMENTULUI FINANCIAR-CONTABIL


Dumitrescu, Georgeta



0	1	INDICATORI	Nr. rd.	Realizat anul 2017	Prevederi an precedent 2018			Propuneri an curent 2019				%	
					Aprobat		Preliminat / Realizat	din care:				7=6/5	8=6d/5
					cf. HG / Ordin comun	cf. Hotararii CA		Trim I	Trim II (cumulat)	Trim III (cumulat)	An		
2	3	3a	4	5	6	6a	6b	6c	6d	7	8		



CONFORM CU ORIGINALUL



AUTORITATEA ADMINISTRAȚIEI PUBLICE LOCALE: CGMB
 Operatorul economic: COMPANIA MUNICIPALĂ PUBLICITATE SI AFISAJ BUCURESTI S.A
 Sediul/Adresa: BUCURESTI, STR. ARISTIDE DEMETRIADE NR. 2, BIROU 9, ET2
 Cod unic de înregistrare 37784953
 Nr. Registrul Comertului: J40/9348/2017

Anexa nr. 3 la HCGMB
 366/26.06.2019

Anexa nr.3

**Gradul de realizare a veniturilor totale
 ANII 2017-2018**

Nr. Crt.	INDICATORI	Prevederi an precedent 2017		%	Prevederi an precedent 2018		<mil lei>
		Aprobat	Realizat		Aprobat	Realizat	
0	1	2	3	4=3/2	5	6	7=6/5
I.	Venituri totale (rd.1+rd.2+rd.3), din care:						
1.	Venituri din exploatare	1,000.00	-	0.00%	11,100.00	9,737.22	87.72%
2.	Venituri financiare	1,000.00	-	0.00%	11,100.00	9,737.22	87.72%
3.	Venituri extraordinare				-	-	
					-	-	

CONDUCĂTORUL UNITĂȚII, PATRASCU DRAGOS




CONDUCĂTORUL COMPARTIMENTULUI
 FINANCIAR-CONTABIL

Dumitrescu Georgeta

Handwritten signature of Dumitrescu Georgeta



CONFORM CU ORIGINALUL



Handwritten signature

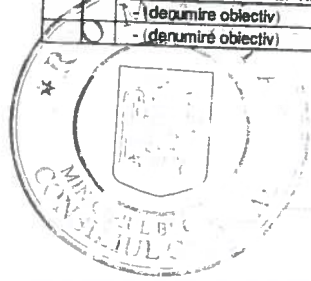
AUTORITATEA ADMINISTRAȚIEI PUBLICE LOCALE: CGMB
 Operatorul economic: COMPANIA MUNICIPALĂ PUBLICITATE SI AFISAJ BUCURESTI S.A
 Sediul/Adresa: BUCURESTI, STR. ARISTIDE DEMETRIADE NR. 2, BIROU 9, ET2
 Cod unic de înregistrare 37784953
 Nr. Registrul Comertului: J40/9348/2017



Programul de investiții, dotări și sursele de finanțare**
 2019

INDICATORI		Data finalizării investiției	an precedent 2018		Valoare		
			Aprobat	Realizat/Preliminat	an curent 2019	an 2020	an 2021
I	SURSE DE FINANȚARE A INVESTIȚIILOR, din care:						
1	Surse proprii, din care:		0.00	0.00	14692.06	0.00	0.00
	a) - amortizare		0.00	0.00	0.00	0.00	0.00
	b) - profit						
2	Alocații de la buget						
3	Credite bancare, din care:						
	a) - interne		0.00	0.00	0.00	0.00	0.00
	b) - externe						
4	Alte surse, din care:						
	- APORT NATURA LA CAPITALUL SOCIAL				14692.06	0.00	0.00
	- (denumire sursă)				14692.06	0.00	0.00
II	CHELTUIELI PENTRU INVESTIȚII, din care:						
1	Investiții în curs, din care:		0.00	3.65	14692.06	0.00	0.00
	a) pentru bunurile proprietatea privată a operatorului economic:		0.00				
	- (denumire obiectiv)						
	- (denumire obiectiv)						
	b) pentru bunurile de natura domeniului public al statului sau al unității administrativ teritoriale:						
	- (denumire obiectiv)						
	- (denumire obiectiv)						
	c) pentru bunurile de natura domeniului privat al statului sau al unității administrativ teritoriale:						
	- (denumire obiectiv)						
	- (denumire obiectiv)						
	d) pentru bunurile luate în concesiune, închiriate sau în locații de gestiune, exclusiv cele din domeniul public sau privat al statului sau al unității administrativ teritoriale:						
	- (denumire obiectiv)						
	- (denumire obiectiv)						
2	Investiții noi, din care:						
	a) pentru bunurile proprietatea privată a operatorului economic:		0.00	0.00	14692.06		0.00
1	Autoutilitara 2 buc	31-Dec-19	0.00	0.00	14692.06		
2	Soft inventariere si monitorizare panouri	31-Dec-19			378.15		
3	Printer cutter	31-Dec-19			58.82		
4	Ecran LED	31-Dec-19			134.45		
5	Panouri tip Backlit	31-Dec-19			7361.34		
6	Coloane publicitare	31-Dec-19			840.34		
7	Panouri afisaj promovare evenimente, concerte, etc	31-Dec-19			1008.40		
8	Suportii publicitari proiecte speciale	31-Dec-19			420.17		
9	Servicii de proiectare , avizare, autorizare, instalare/montare panouri tip Backlit, coloane publicitare, suportii publicitari proiecte speciale	31-Dec-19			151.26		
10	Servicii de proiectare, avizare, autorizare, instalare/montare panouri tip LED	31-Dec-19			840.34		
11	Birou executiv 1 buc	31-Dec-19			3462.18		
12	Scaun executiv 1 buc	31-Dec-19			1.00		
13	Roll Box 2 buc	31-Dec-19			0.50		
14	Canapea vizitator 1 buc	31-Dec-19			0.90		
15	COMPUTERE DE BIROU/COMPUTERE PORTABILE 3 buc	31-Dec-19			1.68		
16	SSD PC grafica	31-Dec-19			10.60		
17	Memorie RAM grafica	31-Dec-19			5.00		
18	HDD extern	31-Dec-19			5.00		
19	Fiset metalic 1 buc	31-Dec-19			2.27		
20	Camera foto+Obiectiv+Monopied 1 buc	31-Dec-19			0.85		
21	SSD laptop 4 buc	31-Dec-19			4.30		
38	STATIE EMISIE/RECEPTIE - 20 BUC	31-Dec-19			4.50		
	- (denumire obiectiv)				0.00		
	- (denumire obiectiv)						

CONFORM CU ORIGINALUL



Handwritten signature.



Handwritten signature.

Anexa nr. 4 la HCG MB
366/26.06.2019



AUTORITATEA ADMINISTRAȚIEI PUBLICE LOCALE: CGMB
Operatorul economic: COMPANIA MUNICIPALĂ PUBLICITATE SI AFISAJ BUCURESTI S.A
Sediul/Adresa: BUCURESTI, STR. ARISTIDE DEMETRIADE NR. 2, BIROU 9, ET2
Cod unic de înregistrare 37784953
Nr. Registrul Comerțului: J40/9348/2017

Anexa nr.4

Programul de investiții, dotări și sursele de finanțare**
2019

		INDICATORI	Data finalizării investiției	an precedent 2018		Valoare		
				Aprobat	Realizat/ Preliminat	an curent 2019	an 2020	an 2021
0	1	2	3	4	5	6	7	8
		b) pentru bunurile de natura domeniului public al statului sau al unității administrativ teritoriale: - (denumire obiectiv)						
		- (denumire obiectiv)						
		c) pentru bunurile de natura domeniului privat al statului sau al unității administrativ teritoriale: - (denumire obiectiv)						
		- (denumire obiectiv)						
		d) pentru bunurile luate în concesiune, închiriate sau în locație de gestiune, exclusiv cele din domeniul public sau privat al statului sau al unității administrativ teritoriale: - (denumire obiectiv)						
		- (denumire obiectiv)						
		Investiții efectuate la imobilizările corporale existente (modernizări), din care:						
		a) pentru bunurile proprietatea privată a operatorului economic:						
		b) pentru bunurile de natura domeniului public al statului sau al unității administrativ teritoriale:						
		c) pentru bunurile de natura domeniului privat al statului sau al unității administrativ teritoriale:						
		d) pentru bunurile luate în concesiune, închiriate sau în locație de gestiune, exclusiv cele din domeniul public sau privat al statului sau al unității administrativ teritoriale:						
		4. Dotări (alte achiziții de imobilizări corporale)						
		Mobilier/Aparatura specifica/Aparate de masura si control specifice		0.00	3.66	0.00	0.00	0.00
		- (denumire obiectiv)	31-Dec-18					
		- (denumire obiectiv)			3.66			
		5. Rambursări de rate aferente creditelor pentru investiții, din care:						
		a) - interne						
		b) - externe						

CONFORM CU ORIGINALUL



*Nota: rd 5- valorile de achiziție/ inventar includ Tva 19%
**Nete

CONDUCĂTORUL UNITĂȚII,
PATRASCU DRAGOS



CONDUCĂTORUL COMPARTIMENTULUI FINANCIAR CONTABIL
DUMITRESCU GEORGETA

[Handwritten signature]

[Handwritten signature]



AUTORITATEA ADMINISTRAȚIEI PUBLICE LOCALE: CGMB
 Operatorul economic: COMPANIA MUNICIPALĂ PUBLICITATE SI AFISAJ BUCURESTI S.A
 Sediul/Adresa: BUCURESTI, STR. ARISTIDE DEMETRIADE NR. 2, BIROU 9, ET2
 Cod unic de înregistrare 37784953
 Nr. Registrul Comertului: J40/9348/2017

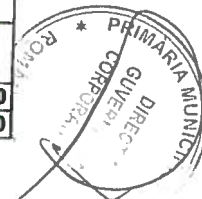
Anexa nr. 5 la HCGMB 366/26.06.20

Anexa nr.5

Măsuri de îmbunătățire a rezultatului brut și reducere a plăților restante
 anul 2019

Nr.crt.	Măsuri	Termen de realizare	<mii lei>							
			an precedent 2018		an curent 2019		an 2020		an 2021	
			Preliminat / Realizat	Influențe (+/-)	Influențe (+/-)	Influențe (+/-)	Influențe (+/-)			
0	1	2	3	4	5	6	7	8	9	10
Pct. I	Măsuri de îmbunătățire a rezultatului brut și reducere a plăților restante									
1	CREȘTEREA GRADULUI DE REALIZARE A VENITURILOR				216					
2	Măsura 2	12/31/2019	X	X	216					
n	Măsura n	12/31/2019	X	X						
	TOTAL Pct. I	12/31/2019	X	X						
Pct. II	Cauze care diminuează efectul măsurilor prevăzute la Pct. I		X	X	216	0	0	0	0	0
1	Cauza 1	12/31/2019	X	X						
2	Cauza 2	12/31/2019	X	X						
n	Cauza n	12/31/2019	X	X						
	TOTAL Pct. II	12/31/2019	X	X						
Pct. III	TOTAL GENERAL Pct. I + Pct. II		X	X	0	0	0	0	0	0
					216	0	0	0	0	0

CONFORM CU ORIGINALUL



CONDUCĂTORUL UNITĂȚII,
 PATRASCU DRAGOS



CONDUCĂTORUL COMPARTIMENTULUI FINANCIAR CONTABIL
 DUMITRESCU GEORGETA



Handwritten signature of Dumitrescu Georgeta.