


CONFORM CU ORIGINAL



BUGETUL DE VENITURI ȘI CHELTUIELI PE ANUL 2019

MII LEI

0	1	INDICATORI	Nr. rd.	Realizat/ Preliminat an precedent 2018	Propuneri an curent 2019	%		Estimari an 2020	Estimari an 2021	%	
						6=5/4				9=7/5	10=8/7
I.		VENITURI TOTALE (Rd.1=Rd.2+Rd.5+Rd.6)	1	4,796.37	4,793.45	- 0.00		8,500.00	10,000.00	1.77	1.18
	1	Venituri totale din exploatare, din care:	2	4,796.11	4,793.45	1.00		8,500.00	10,000.00	1.77	1.18
		a) subvenții, cf. prevederilor legale în vigoare	3	-	-						
		b) transferuri, cf. prevederilor legale în vigoare	4	-	-						
	2	Venituri financiare	5	0.27	-						
	3	Venituri extraordinare	6	-	-						
II		CHELTUIELI TOTALE (Rd.7=Rd.8+Rd.20+Rd.21)	7	6,212.80	4,788.44	0.77		7,666.82	9,272.45	1.60	1.21
	1	Cheletuilei de exploatare, din care:	8	6,212.80	4,788.44	0.77		7,666.82	9,272.45	1.60	1.21
		A. cheltuieli cu bunuri și servicii	9	1,084.72	447.58	0.41		2,438.41	3,040.75	5.45	1.25
		B. cheltuieli cu impozite, taxe și vărsăminte asimilate	10	22.49	30.16			56.71	10.00	1.88	0.18
		C. cheltuieli cu personalul, din care:	11	4,992.24	4,129.44	0.83		4,621.70	5,644.20	1.12	1.22
		C0 Cheltuieli de natură salarială(Rd.13+Rd.14)	12	4,161.19	3,524.46	0.85		4,000.00	5,000.00	1.13	1.25
		C1 ch. cu salariile	13	4,161.19	3,524.46	0.85		4,000.00	5,000.00	1.13	1.25
		C2 bonusuri	14	-	-						
		C3 alte cheltuieli cu personalul, din care:	15	-	-						
		cheltuieli cu plăți compensatorii aferente disponibilizărilor de personal	16	-	-						
		C4 Cheltuieli aferente contractului de mandat și a altor organe de conducere și control, comisii și comitete	17	713.60	514.12	0.72		520.00	520.00	1.01	1.00
		C5 cheltuieli cu asigurările și protecția socială, fondurile speciale și alte obligații legale	18	117.45	90.87	0.77		101.70	124.20	1.12	1.22
		D. alte cheltuieli de exploatare	19	113.35	181.25			550.00	577.50	3.03	1.05
	2	Cheletuilei financiare	20	-	-						
	3	Cheletuilei extraordinare	21	-	-						
III		REZULTATUL BRUT (profit/pierdere)	22	- 1,416.42	5.01			833.18	727.55	166.33	0.87
IV		IMPOZIT PE PROFIT	23	-	0.80			133.31	116.41	166.33	0.87
V		PROFITUL CONTABIL RĂMAS DUPĂ DEDUCEREA IMPOZITULUI PE PROFIT, din care:	24	-	4.21			699.87	611.14	166.33	0.87
	1	Rezerve legale	25	-	0.21			34.99	30.56	166.33	0.87
	2	Alte rezerve reprezentând facilități fiscale prevăzute de lege	26	-	-						
	3	Acoperirea pierderilor contabile din anii precedenți	27	-	-						
	4	Constituirea surselor proprii de finanțare pentru proiectele cofinanțate din împrumuturi externe, precum și pentru constituirea surselor necesare rambursării ratelor de capital, plății dobânzilor, comisioanelor și altor costuri aferente acestor împrumuturi	28	-	-						
	5	Alte repartizări prevăzute de lege	29	-	-						
	6	Profitul contabil rămas după deducerea sumelor de la Rd. 25, 26, 27, 28, 29	30	-	-						
	7	Participarea salariaților la profit în limita a 10% din profitul net, dar nu mai mult de nivelul unui salariu de bază mediu lunar realizat la nivelul operatorului economic în exercițiul financiar de referință	31	-	-						
	8	Minimum 50% vărsăminte la bugetul de stat sau local în cazul regiilor autonome, ori dividende convenite acționarilor, în cazul societăților/companiilor naționale și societăților cu capital integral sau majoritar de stat, din care:	32	-	2.00			332.44	290.29	166.33	0.87
		a) - dividende convenite bugetului de stat	33	-	-						
		b) - dividende convenite bugetului local	33a	-	2.00			332.44	290.29	166.33	0.87
		c) - dividende convenite altor acționari	34	-	-						
	9	Profitul nerepartizat pe destinațiile prevăzute la Rd.31 - Rd.32 se repartizează la alte rezerve și constituie sursă proprie de finanțare	35	-	-						
VI		VENITURI DIN FONDURI EUROPENE	36	-	-						
VII		CHELTUIELI ELIGIBILE DIN FONDURI EUROPENE, din care	37	-	-						
		a) cheltuieli materiale	38	-	-						
		b) cheltuieli cu salariile	39	-	-						
		c) cheltuieli privind prestațiile de servicii	40	-	-						
		d) cheltuieli cu reclama și publicitate	41	-	-						



de HC CGMB nr. 367/2019


ANEXA 1

BUGETUL DE VENITURI ȘI CHELTUIELI PE ANUL 2019

		MII LEI									
0	1	INDICATORI	Nr. rd.	Realizat/ Preliminat an precedent 2018	Propuneri an curent 2019	%		Estimari an 2020	Estimari an 2021	%	
						6=5/4				9=7/5	10=8/7
0	1	2	3	4	5	6		7	8	9	10
		e) alte cheltuieli	42								
VIII		SURSE DE FINANȚARE A INVESTIȚIILOR, din care:	43	3,806.00	3,565.11			300.00	300.00	0.08	1.00
	1	Alocații de la buget	44								
		alocații bugetare aferente plății angajamentelor din anii anteriori	45								
IX		CHELTUIELI PENTRU INVESTIȚII	46	286.66	3,565.11			300.00	300.00	0.08	1.00
X		DATE DE FUNDAMENTARE	47								
	1	Nr. de personal prognozat la finele anului	48	59.00	54.00	0.92		182.00	182.00	3.37	1.00
	2	Nr. mediu de salariați total	49	57.00	14.00	0.25		182.00	182.00	13.00	1.00
	3	Castigul mediu lunar pe salariat (lei/persoană) determinat pe baza cheltuielilor de natură salarială (Rd.12/Rd.49)/12*1000	50	24.33	20.98	0.86		1.83	2.29	0.09	1.25
	4	Castigul mediu lunar pe salariat determinat pe baza cheltuielilor cu salariile recalculat conform Legii anuale a bugetului de stat	51								
	5	Productivitatea muncii în unități valorice pe total personal mediu (mii lei/persoană) (Rd.2/Rd.49)	52	84.14	342.39	4.07		46.70	54.95	0.14	1.18
	6	Productivitatea muncii în unități valorice pe total personal mediu recalculata conform Legii anuale a	53								
	7	Productivitatea muncii în unități fizice pe total personal mediu (cantitate produse finite/ persoană) < ORE /ANGAJAT>	54	1,152.63	4,690.26	4.07		1,791.36	1,956.95	0.38	1.09
	8	Cheltuieli totale la 1000 lei venituri totale (Rd.7/Rd.1)x1000	55	1.295	0.999			0.902	0.927	0.90	1.03
	9	Plăți restante	56								
	10	Creanțe restante	57								

CONDUCĂTORUL UNITĂȚII, Calin Mircea LAZA

CONDUCĂTORUL
 COMPARTIMENTULUI FINANCIAR-
 CONTABIL Georgeta Dumitrescu



CONFORM CU ORIGINALUL



Handwritten signature.



AUTORITATEA ADMINISTRAȚIEI PUBLICE LOCALE: CGMB
 Operatorul economic: COMPANIA MUNICIPALĂ TEHNOLOGIA INFORMATIEI BUCUREȘTI S.A
 Sediul/Adresa: BUCUREȘTI, STR. ARISTIDE DEMETRIADE NR. 2, BIROU 5, E12
 Cod unic de înregistrare 37992048
 Nr. Registrul Comerțului: J40/13070/18.07.2017

ANEXA 2

do PCGMB m.367/2019


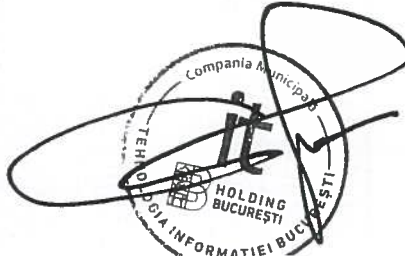
BUGETUL DE VENITURI ȘI CHELTUIELI PE ANUL 2019

Detalierea indicatorilor economico-financiar prevazuti in bugetul de venituri si cheltuieli si repartizarea pe trimestre a acestora

<lei>

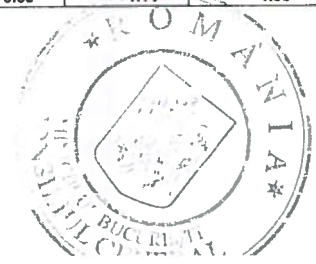
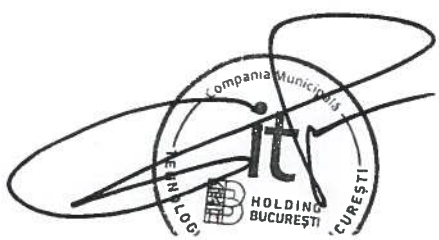
0	1	INDICATORI	Nr. rd.	Realizat anul 2016	Prevederi an precedent 2018			Propuneri an curent 2019				%	
					Aprobat		Preliminat / Realizat	din care:				7=6/5	8=6d/5
					cf. HG / Ordin comun	cf. Hotararii CA		Trim I	Trim II (cumulat)	Trim III (cumulat)	An		
3a	4	5	6	6a	6b	6c	6d	7	8				
I.		VENITURI TOTALE (Rd.2+Rd.22+Rd.28)	1		15,530.00	4,796.37	452.20	1,641.83	3,217.63	4,793.45	0.31	0.31	
	1	Venituri totale din exploatare (Rd.3+Rd.8+Rd.9+Rd.12+Rd.13+Rd.14), din care:	2		15,530.00	4,796.11	452.20	1,641.83	3,217.63	4,793.45	0.31	0.31	
	a)	din producția vândută (Rd.4+Rd.5+Rd.6+Rd.7), din care:	3		15,530.00	4,793.45	452.20	1,641.83	3,217.63	4,793.45	0.31	0.31	
	a1)	din vânzarea produselor	4		-	-	-	-	-	-	-	-	
	a2)	din servicii prestate	5		15,530.00	4,793.35	452.20	1,641.83	3,217.63	4,793.45	0.31	0.31	
	a3)	din redevențe și chirii	6		-	-	-	-	-	-	-	-	
	a4)	alte venituri	7		-	0.10	-	-	-	-	-	-	
	b)	din vânzarea mărfurilor	8		-	-	-	-	-	-	-	-	
	c)	din subvenții și transferuri de exploatare aferente	9		-	-	-	-	-	-	-	-	
	c1)	subvenții, cf. prevederilor legale în vigoare	10		-	-	-	-	-	-	-	-	
	c2)	transferuri, cf. prevederilor legale în vigoare	11		-	-	-	-	-	-	-	-	
	d)	din producția de imobilizări	12		-	-	-	-	-	-	-	-	
	e)	venituri aferente costului producției în curs de	13		-	-	-	-	-	-	-	-	
	f)	alte venituri din exploatare	14		-	2.66	-	-	-	-	-	-	
	f1)	din amenzi și penalități	15		-	2.66	-	-	-	-	-	-	
	f2)	din vânzarea activelor și alte operații de capital	16		-	-	-	-	-	-	-	-	
		- active corporale	17		-	-	-	-	-	-	-	-	
		- active necorporale	18		-	-	-	-	-	-	-	-	
	f3)	din subvenții pentru investiții	19		-	-	-	-	-	-	-	-	
	f4)	din valorificarea certificatelor CO2	20		-	-	-	-	-	-	-	-	
	f5)	alte venituri	21		-	-	-	-	-	-	-	-	
	2	Venituri financiare	22		-	-	0.27	-	-	-	-	-	
	a)	din imobilizări financiare	23		-	-	-	-	-	-	-	-	
	b)	din investiții financiare	24		-	-	-	-	-	-	-	-	
	c)	din diferențe de curs	25		-	-	-	-	-	-	-	-	
	d)	din dobânzi	26		-	-	-	-	-	-	-	-	
	e)	alte venituri financiare	27		-	-	0.27	-	-	-	-	-	
	3	Venituri extraordinare	28		-	-	-	-	-	-	-	-	

CONFORM CU ORIGINALA



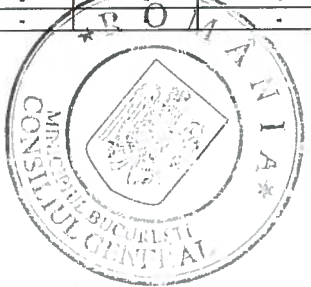
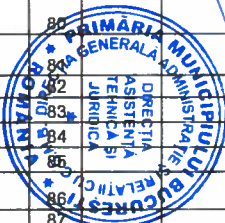
0	1	INDICATORI	Nr. rd.	Realizat anul 2016	Prevederi an precedent 2018			Propuneri an curent 2019				%	
					cf. HG / Ordin comun	cf. Hotararilor CA	Preliminat / Realizat	din care:				7=6/5	8=6d/5
								Trim I	Trim II (cumulat)	Trim III (cumulat)	An		
3a	4	5	6	6a	6b	6c	6d	7	8				
II		CHELTUIELI TOTALE (Rd.30+Rd.136+Rd.144)	29		15,000.00	6,212.80	1,762.55	3,519.78	4,378.37	4,788.44	0.41	0.32	
1		Cheletuilei de exploatare (Rd.31+Rd.79+Rd.86+Rd.120), din care:	30		15,000.00	6,212.80	1,762.55	3,519.78	4,378.37	4,788.44	0.41	0.32	
		A. Cheltuieli cu bunuri și servicii (Rd.32+Rd.40+Rd.46), din care:	31		4,500.00	1,084.72	125.73	301.58	385.68	447.58	0.24	0.10	
	A1	Cheltuieli privind stocurile (Rd.33+Rd.34+Rd.37+Rd.38+Rd.39), din care:	32		3,571.00	818.26	36.26	109.48	138.39	152.50	0.23	0.04	
	a)	cheltuieli cu materialele consumabile	33		3,200.00	686.25	13.39	55.79	75.20	77.80	0.21	0.02	
	b)	cheltuieli cu materialele consumabile, din care:	34		120.00	10.47	8.77	12.87	17.87	22.87	0.09	0.19	
	b1)	cheltuieli cu piesele de schimb	35		-	-	2.14	4.14	7.14	10.14			
	b2)	cheltuieli cu combustibili	36		120.00	10.47	6.63	8.73	10.73	12.73	0.09	0.11	
	c)	cheltuieli privind materialele de natura obiectelor de	37		150.00	111.98	6.27	24.33	24.33	24.33	0.75	0.16	
	d)	cheltuieli privind energia și apa	38		101.00	9.57	7.82	16.49	20.99	27.50	0.09	0.27	
	e)	cheltuieli privind mărfurile	39		-	-	-	-	-	-			
	A2	Cheltuieli privind serviciile executate de terți (Rd.41+Rd.42+Rd.45), din care:	40		275.00	141.11	50.38	99.24	149.71	192.50	0.51	0.70	
	a)	cheltuieli cu întreținerea și reparațiile	41		15.00	-	3.38	6.75	10.13	13.50			
	b)	cheltuieli privind chiria (Rd.43+Rd.44) din care:	42		200.00	127.73	45.80	89.09	132.59	172.00	0.64	0.86	
	b1)	- către operatori cu capital integral/majoritar de stat	43		-	-	-	-	-	-			
	b2)	- către operatori cu capital privat	44		200.00	127.73	45.80	89.09	132.59	172.00	0.64	0.86	
	c)	prime de asigurare	45		60.00	13.39	1.20	3.40	7.00	7.00			
	A3	Cheltuieli cu alte servicii executate de terți (Rd.47+Rd.48+Rd.50+Rd.57+Rd.62+Rd.63+Rd.67+Rd.68+Rd.69+Rd.78), din care:	46		654.00	125.35	39.10	92.86	97.58	102.59	0.19	0.16	
	a)	cheltuieli cu colaboratorii	47		5.00	-	-	-	-	-			
	b)	cheltuieli privind comisioanele și onorariul, din care:	48		5.00	-	-	-	-	-			
	b1)	cheltuieli privind consultanța juridică	49		5.00	-	5.00	10.00	15.00	20.00	-	4.00	
	c)	cheltuieli de protocol, reclamă și publicitate (Rd.51+Rd.53), din care:	50		40.00	0.46	0.40	0.69	1.14	1.56	0.01	0.04	
	c1)	cheltuieli de protocol, din care:	51		-	-	-	-	-	-			
		- tichete cadou potrivit Legii nr.193/2006, cu modificările ulterioare	52		-	-	-	-	-	-			
	c2)	cheltuieli de reclamă și publicitate, din care:	53		40.00	0.46	0.40	0.69	1.14	1.56	0.01	0.04	
		- tichete cadou ptr. cheltuieli de reclamă și publicitate, potrivit Legii nr.193/2006, cu modificările ulterioare	54		-	-	-	-	-	-			
		- tichete cadou ptr. campanii de marketing, studiul pieței, promovarea pe piețe existente sau noi, potrivit Legii nr.193/2006, cu modificările ulterioare	55		-	-	-	-	-	-			
		- ch.de promovare a produselor	56		40.00	0.46	0.40	0.69	1.14	1.56	0.01	0.04	

CONFORM CU ORIGINALUL



0	1	INDICATORI	Nr. rd.	Realizat anul 2016	Prevederi an precedent 2018			Propuneri an curent 2019				%	
					Aprobat		Preliminat / Realizat	din care:				7=6/5	8=6d/5
					cf. HG / Ordin comun	cf. Hotararii CA		Trim I	Trim II (cumulat)	Trim III (cumulat)	An		
			3a	4	5	6	6a	6b	6c	6d	7	8	
		d) Ch. cu sponsorizarea (Rd.58+Rd.59+Rd.60+Rd.61),	57	-	-	-	-	-	-	-	-	-	
		d1) ch.de sponsorizare a cluburilor sportive	58	-	-	-	-	-	-	-	-	-	
		d2) ch. de sponsorizare a unităților de cult	59	-	-	-	-	-	-	-	-	-	
		d3) ch. privind acordarea ajutoarelor umanitare și sociale	60	-	-	-	-	-	-	-	-	-	
		d4) alte cheltuieli cu sponsorizarea	61	-	-	-	-	-	-	-	-	-	
		e) cheltuieli cu transportul de bunuri și persoane	62	-	6.00	2.48	1.35	2.70	4.05	5.40	-	-	
		f) cheltuieli de deplasare, detașare, transfer, din care:	63	-	20.00	-	-	-	-	-	-	-	
		- cheltuieli cu diurna (Rd.65+Rd.66), din care:	64	-	20.00	-	-	-	-	-	-	-	
		-interna	65	-	10.00	-	-	-	-	-	-	-	
		-externa	66	-	10.00	-	-	-	-	-	-	-	
		g) cheltuieli postale și taxe de telecomunicații	67	-	65.00	3.60	0.26	6.26	15.26	18.00	0.08	0.28	
		h) cheltuieli cu serviciile bancare și asimilate	68	-	6.00	6.02	1.55	3.47	4.50	5.00	1.00	0.83	
		i) alte cheltuieli cu serviciile executate de terți, din	69	-	107.00	18.80	-	8.00	8.00	8.00	0.18	0.07	
		i1) cheltuieli de asigurare și pază	70	-	60.00	-	-	-	-	-	-	-	
		i2) cheltuieli privind întreținerea și funcționarea	71	-	-	-	-	-	-	-	-	-	
		i3) cheltuieli cu pregătirea profesională	72	-	40.00	18.80	-	8.00	8.00	8.00	0.47	0.20	
		i4) cheltuieli cu reevaluarea imobilizărilor	73	-	-	-	-	-	-	-	-	-	
		-aferele bunurilor de natura domeniului public	74	-	-	-	-	-	-	-	-	-	
		i5) cheltuieli cu prestațiile efectuate de filiale	75	-	-	-	-	-	-	-	-	-	
		i6) cheltuieli privind recrutarea și plasarea personalului de conducere cf. Ordonanței de urgență a Guvernului nr. 109/2011	76	-	4.00	-	-	-	-	-	-	-	
		i7) cheltuieli cu anunțurile privind licitațiile și alte anunțuri	77	-	3.00	-	-	-	-	-	-	-	
		j) alte cheltuieli	78	-	400.00	94.00	35.54	71.75	64.63	64.63	0.23	0.16	
		B Cheltuieli cu impozite, taxe și vărsăminte asimilate	79	-	6.00	22.49	16.49	30.16	30.16	30.16	3.75	5.03	
		a) ch. cu taxa pt.activitatea de exploatare a resurselor minerale	80	-	-	-	-	-	-	-	-	-	
		b) ch. cu redevența pentru concesionarea bunurilor publice și resursele minerale	81	-	-	-	-	-	-	-	-	-	
		c) ch. cu taxa de licență	82	-	-	-	-	-	-	-	-	-	
		d) ch. cu taxa de autorizare	83	-	-	-	-	-	-	-	-	-	
		e) ch. cu taxa de mediu	84	-	-	-	-	-	-	-	-	-	
		f) cheltuieli cu alte taxe și impozite	85	-	6.00	22.49	16.49	30.16	30.16	30.16	-	-	
		C. Cheltuieli cu personalul	86	-	-	-	-	-	-	-	-	-	
		(Rd.87+Rd.100+Rd.104+Rd.113), din care:	86	-	10,000.00	4,992.24	1,507.86	3,053.38	3,804.58	4,129.44	0.50	0.41	
		C0 Cheltuieli de natură salarială (Rd.88+ Rd.92)	87	-	8,969.74	4,161.19	1,303.59	2,571.31	3,206.74	3,524.46	0.46	0.39	
		C1 Cheltuieli cu salariile (Rd.89+Rd.90+Rd.91), din care:	88	-	8,969.74	4,161.19	1,303.59	2,571.31	3,206.74	3,524.46	0.46	0.39	
		a) salarii de bază	89	-	8,969.74	4,161.19	1,303.59	2,571.31	3,206.74	3,524.46	0.46	0.39	
		b) sporuri, prime și alte bonificații aferente salariului	90	-	-	-	-	-	-	-	-	-	
		c) alte bonificații (conform CCM)	91	-	-	-	-	-	-	-	-	-	

CONFORM CU ORIGINALUL



0	1	INDICATORI	Nr. rd.	Realizat anul 2016	Prevederi an precedent 2018			Propuneri an curent 2019				%	
					Aprobat			din care:				7=6/5	8=6d/5
					cf. HG / Ordin comun	cf. Hotararii CA	Preliminat / Realizat	Trim I	Trim II (cumulat)	Trim III (cumulat)	An		
3	3a	4	5	6	6a	6b	6c	6d	7	8			
	c2	Bonusuri (Rd.93+Rd.96+Rd.97+Rd.98+ Rd.99), din care:	92										
	a)	cheltuieli sociale prevăzute la art. 21 din Legea nr. 571/2003 privind Codul fiscal, cu modificările și	93										
		- tichete de creșă, cf. Legii nr. 193/2006, cu modificările ulterioare;	94										
		- tichete cadou pentru cheltuieli sociale potrivit Legii nr. 193/2006, cu modificările ulterioare;	95										
	b)	tichete de masă;	96										
	c)	tichete de vacanță;	97										
	d)	ch. privind participarea salariiilor la profitul	98										
	e)	alte cheltuieli conform CCM.	99										
	C3	Alte cheltuieli cu personalul	100										
	a)	ch. cu plățile compensatorii aferente disponibilizărilor de personal	101										
	b)	ch. cu drepturile salariale cuvenite în baza unor hotărâri judecătorești	102										
	c)	cheltuieli de natură salarială aferente restructurării, privatizării, administrator special, alte Cheltuieli aferente contractului de mandat și a altor organe de conducere și control, comisii și comitete (Rd.105+Rd.108+Rd.111+ Rd.112), din care:	103		810.22	713.60	171.10	414.88	514.12	514.12	0.88	0.63	
	a)	pentru directorii/directorat	104		266.66	199.28	15.39	84.62	119.23	119.23	0.75	0.45	
		-componenta fixă	105		266.66	199.28	15.39	84.62	119.23	119.23	0.75	0.45	
		-componenta variabilă	106										
	b)	pentru consiliul de administrație/consiliul de	107										
		-componenta fixă	108		543.55	455.39	155.71	330.27	394.89	394.89	0.84	0.73	
		-componenta variabilă	109		543.55	455.39	155.71	330.27	394.89	394.89	0.84	0.73	
	c)	pentru AGA și cenzori	110										
	d)	pentru alte comisii și comitete constituite potrivit legii	111			58.93							
	C5	Cheltuieli cu asigurările și protecția socială, fondurile speciale și alte obligații legale	112										
	a)	ch. privind contribuția la asigurări sociale***			220.05	117.45	33.18	67.19	83.72	90.87	0.53	0.41	
	b)	ch. privind contribuția la asigurări pt.somaj ***				7.69							
	c)	ch. privind contrib. la asig. soc. de sănătate***											
	d)	contribuția asiguratorie pentru muncă 2,25%											
	e)	ch. privind contribuția unității la schemele de pensii			220.05	109.76	33.18	67.19	83.72	90.87			
	f)	cheltuieli privind alte contribuții și fonduri speciale											
	D.	Alte cheltuieli de exploatare (Rd.115+Rd.118+Rd.119+Rd.120+Rd.121+Rd.122), din care:	114			494.00	113.35	112.46	134.66	157.95	181.25		
	a)	cheltuieli cu majorări și penalități (Rd.122+Rd.123), din care:	115				59.12	93.20	93.20	93.20	93.20		

CONFORM CU ORIGINALUL



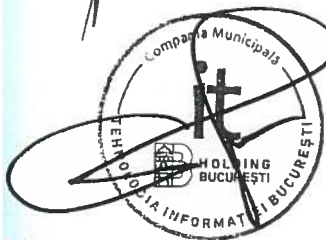

0	1	INDICATORI	Nr. rd.	Realizat anul 2016	Prevederi an precedent 2018			Propuneri an curent 2019				%			
					Aprobat		Preliminat / Realizat	din care:				7=6/5	8=6d/5		
					cf. HG / Ordin comun	cf. Hotararii CA		Trim I	Trim II (cumulat)	Trim III (cumulat)	An				
			3a	4	5	6	6a	6b	6c	6d	7	8			
		- către bugetul general consolidat	116	-	-	-	-	-	-	-	-	-			
		- către alți creditori	117	-	-	59.12	93.20	93.20	93.20	93.20	-	-			
	b)	cheltuieli privind activele imobilizate	118	-	-	-	-	-	-	-	-	-			
	c)	cheltuieli aferente transferurilor pentru plata	119	-	-	-	-	-	-	-	-	-			
	d)	alte cheltuieli	120	-	-	0.00	-	-	-	-	-	-			
	e)	ch. cu amortizarea imobilizărilor corporale și	121	-	494.00	54.23	19.26	41.46	64.75	88.05	-	-			
	f)	ajustări și deprecieri pentru pierdere de valoare și provizioane (Rd.129-Rd.131), din care:	122	-	-	-	-	-	-	-	-	-			
	f1)	cheltuieli privind ajustările și provizioanele	123	-	-	-	-	-	-	-	-	-			
	f1.1)	-provizioane privind participarea la profit a salariaților	124	-	-	-	-	-	-	-	-	-			
	f1.2)	- provizioane in legatura cu contractul de mandat	125	-	-	-	-	-	-	-	-	-			
	f2)	venituri din provizioane și ajustări pentru depreciere sau pierderi de valoare , din care:	126	-	-	-	-	-	-	-	-	-			
	f2.1)	din anularea provizioanelor (Rd.133+Rd.134+Rd.135), din care:	127	-	-	-	-	-	-	-	-	-			
		- din participarea salariaților la profit	128	-	-	-	-	-	-	-	-	-			
		- din deprecierea imobilizărilor corporale și a	129	-	-	-	-	-	-	-	-	-			
		- venituri din alte provizioane	130	-	-	-	-	-	-	-	-	-			
	2	Cheltuieli financiare (Rd.132+Rd.135+Rd.138), din care:	131	-	-	-	-	-	-	-	-	-			
	a)	cheltuieli privind dobânzile (Rd.133+Rd.134), din care:	132	-	-	-	-	-	-	-	-	-			
	a1)	aferente creditelor pentru Investiții	133	-	-	-	-	-	-	-	-	-			
	a2)	aferente creditelor pentru activitatea curentă	134	-	-	-	-	-	-	-	-	-			
	b)	cheltuieli din diferențe de curs valutar (Rd.136+Rd.137), din care:	135	-	-	-	-	-	-	-	-	-			
	b1)	aferente creditelor pentru investiții	136	-	-	-	-	-	-	-	-	-			
	b2)	aferente creditelor pentru activitatea curentă	137	-	-	-	-	-	-	-	-	-			
	c)	alte cheltuieli financiare	138	-	-	-	-	-	-	-	-	-			
	3	Cheltuieli extraordinare	139	-	-	-	-	-	-	-	-	-			
	III	REZULTATUL BRUT (profit/pierdere) (Rd.1-Rd.29)	140	530.00	-	1,416.42	-	1,310.34	-	1,877.95	-	1,160.74	5.01	-2.87	0.01
		venituri neimpozabile	141	-	-	-	-	-	-	-	-	-	-	-	-
		cheltuieli nedeductibile fiscal	142	-	-	-	-	-	-	-	-	-	-	-	-
	IV	IMPOZIT PE PROFIT	143	84.80	-	-	-	209.65	-	300.47	-	185.72	0.80	-	0.01

CONFORM CU ORIGINALUL



0	1	INDICATORI	Nr. rd.	Realizat anul 2016	Prevederi an precedent 2018			Propuneri an curent 2019				%	
					Aprobat			din care:				7=6/5	8=6d/5
					cf. HG / Ordin comun	cf. Hotararii CA	Preliminat / Realizat	Trim I	Trim II (cumulat)	Trim III (cumulat)	An		
3	3a	4	5	6	6a	6b	6c	6d	7	8			
V		DATE DE FUNDAMENTARE											
1		Venituri totale (rd.2) din care:	144			15,530.00	4,796.11	452.20	1,641.83	3,217.63	4,793.45	0.31	0.31
		-venituri sin subventii si transferuri	145										
		-alte venituri care nu se iau in calcul la determinarea productivitatii muncii , cf Legii anuale a bugetului de stat	146										
2		Cheltuieli de natură salarială (Rd.87)	147			8,969.74	4,161.19	1,303.59	2,571.31	3,206.74	3,524.46	0.46	0.39
	a)	*****	148										
	b)	*****	149										
	c)	*****	150										
3		Cheltuieli cu salariile (Rd.88)	151			8,969.74	4,161.19	1,303.59	2,571.31	3,206.74	3,524.46	0.46	0.39
4		Nr. de personal prognozat la finele anului	152			80.00	59.00	67.00	54.00	54.00	54.00	0.74	0.68
5		Nr.mediu de salariați	153			80.00	57.00	55.00	27.00	14.00	14.00	0.71	0.18
6	a)	Castigul mediu lunar pe salariat determinat pe baza cheltuielilor cu salariile (Rd.151/Rd.153)/12*1000	154			37.37	24.33	7.90	15.87	25.45	20.98	0.65	0.56
	b)	Castigul mediu lunar pe salariat determinat pe baza cheltuielilor cu salariile recalculat conform Legii anuale a bugetului de stat	155			-	-	-	-	-	-		
7	a)	Productivitatea muncii în unități valorice pe total personal mediu (1el/persoană) (Rd.2/Rd.153)	156			194.13	84.14	8.22	60.81	229.83	342.39	0.43	1.76
	b)	Productivitatea muncii în unități valorice pe total personal mediu recalculata conform Legii anuale a bugetului de stat	157			-	-	-	-	-	-		
	c)	Productivitatea muncii în unități fizice pe total personal mediu (cantitate produse finite/persoană) W=QPF/Rd.153 <ORE >	158			2,659.25	1,152.63	112.63	832.99	3,148.37	4,690.26	0.43	1.76
	c1)	Elemente de calcul a productivitatii muncii în unități fizice, din care	159										
		- cantitatea de produse finite (QPF) <ORE>	160			212,739.73	65,700.10	6,194.56	22,490.85	44,077.16	65,663.63	0.31	0.31
		- pret mediu (p)	161			0.07	0.07	0.07	0.07	0.07	0.07	1.00	1.00
		- valoare=QPF x p	162			15,530.00	4,796.11	452.20	1,641.83	3,217.63	4,793.45	0.31	0.31
		- pondere in venituri totale de exploatare = Rd.161/Rd.2	163			1.00	1.00	1.00	1.00	1.00	1.00	1.00	1.00
8		Piați restante	164										
9		Creante restante, din care:	165										
		- de la operatori cu capital integral/majoritar de stat	166										
		- de la operatori cu capital privat	167										
		- de la bugetul de stat	168										
		- de la bugetul local	169										
		- de la alte entitati	170										
10		Credite pentru finantarea activitatii curente (soluționate de rambursat)	171								1,600.00		

CONFORM CU ORIGINALUL




CONDUCĂTORUL UNITĂȚII, Cămin Mircea LAZA
HOLDING BUCUREȘTI
TEHNOLOGIA INFORMAȚIEI BUCUREȘTI



CONDUCĂTORUL COMPARTIMENTULUI FINANCIAR-CONTABIL Georgeta DUMITRESCU

Handwritten signature



AUTORITATEA ADMINISTRAȚIEI PUBLICE LOCALE: CGMB

Operatorul economic: COMPANIA MUNICIPALĂ TEHNOLOGIA INFORMATIEI BUCUREȘTI S.A

Sediul/Adresa: BUCUREȘTI, STR. ARISTIDE DEMETRIADE NR. 2, BIROU 5, ET2

Cod unic de înregistrare 37992048

Nr. Registrul Comertului: J40/13070/18.07.2017

Anexa nr.3

Gradul de realizare a veniturilor totale
ANII 2019

20 la CGMB m. 367 / 2019

<mii lei>




Nr. Crt.	INDICATORI	Prevederi an precedent 2017		%	Prevederi an precedent 2018		%
		Aprobat	Realizat		4=3/2	Aprobat	
0	1	2	3	4	5	6	7
I.	Venituri totale (rd.1+rd.2+rd.3), din care:						
1.	Venituri din exploatare	2,264.00	109.76	-	15,530.00	4,796.11	30.88%
2.	Venituri financiare				-	-	
3.	Venituri extraordinare				-	-	

CONDUCĂTORUL UNITĂȚII,

Calin Mircea LAZA

CONDUCĂTORUL COMPARTIMENTULUI FINANCIAR CONTABIL

Georgeta DUMITRESCU



CONFORM CU ORIGINALUL



AUTORITATEA ADMINISTRAȚIEI PUBLICE LOCALE: CGMB
 Operatorul economic: COMPANIA MUNICIPALĂ TEHNOLOGIA INFORMAȚIEI BUCUREȘTI S.A.
 Sediul/Adresa: BUCUREȘTI, STR. ARISTIDE DEMETRIADE NR. 2, BIROU 5, ET2
 Cod unic de înregistrare 37992048
 Nr. Registrul Comertului: J40/13070/18.07.2017

INFORM CU ORIGINALUL




le PG BMB n. 367/2019

Programul de investiții, dotări și sursele de finanțare**
 2019

<mlr lei>

0	1	INDICATORI	Data finalizării investiției	an precedent 2018		Valoare		
				Aprobat	Realizat/Preliminat	an curent 2019	an 2020	an 2021
		2	3	4	5	6	7	8
I		SURSE DE FINANȚARE A INVESTIȚIILOR, din care:		3585.11	286.66	3091.68	300.00	300.00
		1 Surse proprii, din care:		0.00	0.00	0.00	300.00	300.00
		a) - amortizare					300.00	300.00
		b) - profit						
		2 Alocații de la buget						
		3 Credite bancare, din care:		0.00	0.00	0.00	0.00	0.00
		a) - interne						
		b) - externe						
		4 Alte surse, din care:		3585.11	286.66	3091.68	0.00	0.00
		- APORT NATURA LA CAPITALUL SOCIAL		3585.11	286.66	3091.68	0.00	0.00
		- (denumire sursă)						
II		CHELTUIELI PENTRU INVESTIȚII, din care:		3586.00	584.32	3091.68	0.00	0.00
		1 Investiții în curs, din care:		0.00				
		a) pentru bunurile proprietatea privată a operatorului economic:						
		- (denumire obiectiv)						
		- (denumire obiectiv)						
		b) pentru bunurile de natura domeniului public al statului sau al unității administrativ teritoriale:						
		- (denumire obiectiv)						
		- (denumire obiectiv)						
		c) pentru bunurile de natura domeniului privat al statului sau al unității administrativ teritoriale:						
		- (denumire obiectiv)						
		- (denumire obiectiv)						
		d) pentru bunurile luate în concesiune, închiriate sau în locație de gestiune, exclusiv cele din domeniul public sau privat al statului sau al unității administrativ teritoriale:						
		- (denumire obiectiv)						
		- (denumire obiectiv)						
		2 Investiții noi, din care:		3268.29	461.61	2806.68	0.00	0.00
		a) pentru bunurile proprietatea privată a operatorului economic:		3268.29	461.61	2806.68	0.00	0.00
	5	NOTEBOOK MAC - 3 BUC	31-Dec-19	28.50	28.5	0.00		
	6	NOTEBOOK - 18 BUC	31-Dec-19	84.00	84	0.00		
	7	MULTIFUNCTIONALA	31-Dec-19	15.00	15	0.00		
	8	IMPRIMANTA LASER COLOR	31-Dec-19	2.60	2.42	0.18		
	9	ANALIZOR ENERGIE- 1 BUC	31-Dec-19	30.00	19.37	10.63		
	10	APARAT DE MASURARE IZOLATIE 5000V - 1 BUC	31-Dec-19	12.00	8.3	3.70		
	11	APARAT DE MASURARE PRIZA PAMANT- 1 BUC	31-Dec-19	12.00	12	0.00		



SGH

AUTORITATEA ADMINISTRAȚIEI PUBLICE LOCALE: CGMB
 Operatorul economic: COMPANIA MUNICIPALĂ TEHNOLOGIA INFORMAȚIEI BUCUREȘTI S.A
 Sediul/Adresa: BUCUREȘTI, STR. ARISTIDE DEMETRIADE NR. 2, BIROU 5, ET2
 Cod unic de înregistrare 37992048
 Nr. Registrul Comerțului: J40/13070/18.07.2017

CONFORM CU ORIGINALUL



Anexa nr.4
 LO HCGMB m. 367 / 2019

Programul de investiții, dotări și sursele de finanțare**
 2019

<mil lei>

D	1	INDICATORI	Data finalizării investiției	an precedent 2018		Valoare	
				Aprobat	Realizat/Preliminat	an curent 2019	an 2020
2	3	4	5	6	7	8	
12		APARAT DE MASURARE REZISTENTA DE CONTACT - 1 BUC	31-Dec-19	20.00	20	0.00	
13		APARAT DE MASURARE CAPACITATE ACUMULATORI - 1 BUC	31-Dec-19	5.00	0	5.00	
14		SCHELA 12 m PE ROTI- 1 BUC	31-Dec-19	8.00	6.93	1.07	
15		PRESA PAPUCI pana la 240mm - 1 BUC	31-Dec-19	3.50	0	3.50	
16		AUTOTURISM DACIA DOCKER - 2 BUC	31-Dec-19	96.00	56.02	39.98	
17		AUTOTURISM DACIA DUSTER - 2 BUC	31-Dec-19	153.00	0	153.00	
18		AUTOTURISM LOGAN - 2 BUC	31-Dec-19	80.10	80.1	0.00	
19		STATII LUCRU (COMPUTER ALL IN ONE) - 10 BUC	31-Dec-19	45.00	34.2	10.80	
20		APARAT SUDURA FIBRA	31-Dec-19	11.25	9.52	1.73	
21		OSCILOSCOPI DIGITALI DUPUSPOT CU SONDE MULTIPLE	31-Dec-19	22.50	0	22.50	
22		APARAT DE MASURA CU MEMORIE SI DESCARCAREA DATELOR IN CALCULATOR	31-Dec-19	4.95	0	4.95	
23		ANALIZOR TRAFIC REȚEA	31-Dec-19	22.00	0	22.00	
25		ECHIPAMENT HARDWARE -SERVER	31-Dec-19	464	0	464.00	
26		ECHIPAMENT HARDWARE -STOCARE	31-Dec-19	928	0	928.00	
27		PACHET SOFTWARE VIRTUALIZARE - 1 BUC	31-Dec-19	371.2	0	371.20	
28		PACHET LICENTE DEZVOLTARE SOFTWARE- 1 BUC	31-Dec-19	139.2	0	139.20	
29		LICENTE APLICATII SOFTWARE- 1 BUC	31-Dec-19	83.52	0	83.52	
30		ECHIPAMENTE DE TELECOMUNICATII - 5 BUC	31-Dec-19	15	0.24	14.76	
31		SISTEM INTEGRAT DE CALL-CENTER - 1 BUC	31-Dec-19	22	0	22.00	
32		STATIE GRAFICA - 1 BUC	31-Dec-19	18.56	18.56	0.00	
33		MULTIFUNCTIONAL COLOR DE MARE VITEZA - 1 BUC	31-Dec-19	30.16	17.85	12.31	
34		VIDEOPROIECTOR CU ECRAN ELECTRIC - 1 BUC	31-Dec-19	6.96	2.2	4.76	
35		ECHIPAMENT TESTARE REȚELE-INJECTOR - 1 BUC	31-Dec-19	6.96	0	6.96	
36		APARAT SUDURA FIBRA - 2 BUC	31-Dec-19	14.85	0	14.85	
37		TRUSA ANALIZOR REȚEA - 2 BUC	31-Dec-19	9.28	0	9.28	
38		LICENTA PACHET DOCUMENT MANAGEMENT - 1 BUC	31-Dec-19	46.4	0	46.40	
39		AUTOUTILITARA- 2 BUC	31-Dec-19	96	0	96.00	
40		AUTOTURISM 4X4 - 2 BUC	31-Dec-19	153.6	0	153.60	
41		AUTOTURISM BERLINA - 4 BUC	31-Dec-19	160.2	0	160.20	
42		STATIE EMISIE -RECEPTIE - 20 BUC	31-Dec-19	46.4	46.4	0.00	
		- (denumire obiectiv)					
		- (denumire obiectiv)					
		b) pentru bunurile de natura domeniului public al statului sau al unității administrativ teritoriale:					
		- (denumire obiectiv)					
		- (denumire obiectiv)					

[Handwritten signatures and scribbles]



[Handwritten initials]

AUTORITATEA ADMINISTRAȚIEI PUBLICE LOCALE CGMB
 Operator economic: COMPANIA MUNICIPALĂ TEHNOLOGIA INFORMAȚIEI BUCUREȘTI
 Sediul/Adresa: BUCUREȘTI, STR. ARISTIDE DEMETRIADE NR. 2, BIROU 5, ET2
 Cod unic de înregistrare 37992048
 Nr. Registrul Comerțului J40/13070/18.07.2017



Anexa nr.4

lo H C GMB m.364 / 2019

Programul de investiții, dotări și sursele de finanțare**
 2019

INDICATORI		Data finalizării investiției	an precedent 2018		Valoare		
			Aprobat	Realizat/ Preliminat	an curent 2019	an 2020	an 2021
0	1	3	4	5	6	7	8
	c) pentru bunurile de natura domeniului privat al statului sau al unității administrativ teritoriale						
	- (denumire obiectiv)						
	- (denumire obiectiv)						
	d) pentru bunurile luate în concesiune, închiriate sau în locație de gestiune, exclusiv cele din domeniul public sau privat al statului sau al unității administrativ teritoriale:						
	- (denumire obiectiv)						
	- (denumire obiectiv)						
5	Investiții aferente la imobilizări corporale afectate modernizării, din care:						
	a) pentru bunurile proprietatea privată a operatorului economic:						
	b) pentru bunurile de natura domeniului public al statului sau al unității administrativ teritoriale:						
	c) pentru bunurile de natura domeniului privat al statului sau al unității administrativ teritoriale:						
	d) pentru bunurile luate în concesiune, închiriate sau în locație de gestiune, exclusiv cele din domeniul public sau privat al statului sau al unității administrativ teritoriale:						
4	Dotări (este achiziția de imobilizări corporale)		327.71	42.71	285.00	0.00	0.00
	Mobilier/Aparatura specifică/Aparate de măsură și control specifice	31-Dec-18	327.71	42.71	285.00	0.00	0.00
	- (denumire obiectiv)						
	- (denumire obiectiv)						
6	Rambursări de rate aferente creditelor pentru investiții, din care:						
	a) - interne						
	b) - externe						

*Nota: rd 5- valorile de achiziție/inventar includ Tva 19%

**Nele

CONDUCĂTORUL UNITĂȚII,
 Calin Mircea LAZA

CONDUCĂTORUL COMPARTIMENTULUI FINANCIAR CONTABIL
 Georgeta DUMITRESCU

CONFORM CU ORIGINALUL



Handwritten signature.

AUTORITATEA ADMINISTRAȚIEI PUBLICE LOCALE: CGMB

Operatorul economic: COMPANIA MUNICIPALĂ TEHNOLOGIA INFORMAȚIEI BUCUREȘTI S.A

Sediul/Adresa: BUCUREȘTI, STR. ARISTIDE DEMETRIADE NR. 2, BIROU 5, ET2

Cod unic de înregistrare 37992048

Nr. Registrul Comertului: J40/13070/18.07.2017

Anexa nr.5

Măsuri de îmbunătățire a rezultatului brut și reducere a plăților restante
anul 2019

la CGMB m. 367/2019


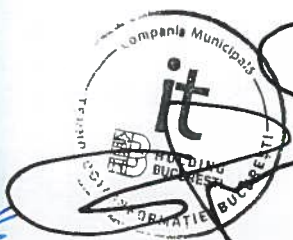
<mii lei>

Nr.crt.	Măsuri	Termen de realizare	an precedent 2017		an curent 2018		an 2019		an 2020		
			Preliminat / Realizat		Influențe (+/-)		Influențe (+/-)		Influențe (+/-)		
			Rezultat brut (+/-)	Plăți restante	Rezultat brut	Plăți restante	Rezultat brut	Plăți restante	Rezultat brut	Plăți restante	
0	1	2	3	4	5	6	7	8	9	10	
Pct. I	Măsuri de îmbunătățire a rezultatului brut și reducere a plăților restante				530						
1	CREȘTEREA GRADULUI DE REALIZARE A VENITURILOR	31/12/19	X	X	530						
2	Măsura 2	31/12/19	X	X							
n	Măsura n	31/12/19	X	X							
	TOTAL Pct. I		X	X	530	0	0	0	0	0	0
Pct. II	Cauze care diminuează efectul măsurilor prevăzute la Pct. I										
1	Cauza 1	31/12/19	X	X							
2	Cauza 2	31/12/19	X	X							
n	Cauza n	31/12/19	X	X							
	TOTAL Pct. II		X	X	0	0	0	0	0	0	0
Pct. III	TOTAL GENERAL Pct. I + Pct. II				530	0	0	0	0	0	0

CONFORM CU ORIGINALUL

CONDUCĂTORUL UNITĂȚII,
Călin Miroșan LAZA

CONDUCĂTORUL COMPARTIMENTULUI FINANCIAR CONTABIL
Georgeta DUMITRESCU



AUTORITATEA ADMINISTRAȚIEI PUBLICE LOCALE: CGMB
 Operatorul economic: COMPANIA MUNICIPALĂ TEHNOLOGIA INFORMATIEI BUCUREȘTI S.A
 Sediul/Adresa: BUCUREȘTI, STR. ARISTIDE DEMETRIADE NR. 2, BIROU 5, ET2
 Cod unic de înregistrare 37992048
 Nr. Registrul Comertului: J40/13070/18.07.2017

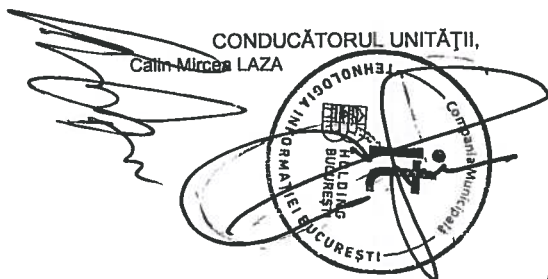
FUNDAMENTAREA CHELTUIELILOR PRIVIND SALARIILE SI CONTRIBUTIILE SOCIALE 2019

* Sursa: Stat de functiuni

Nr. Crt. indicatori	UM	Jan-19	Feb-19	Mar-19	Apr-19	May-19	Jun-19	Jul-19	Aug-19	Sep-19	Oct-19	Nov-19	Dec-19	Total
1 Fond salarii (a+b+c+d+e)	<lei>	490,230	494,263	490,191	537,087	484,648	489,776	244,888	244,888	244,888	105,905	105,905	105,905	4,038,574
DIN CARE:														
a Salarii de incadrare	<lei>	448,861	432,232	422,496	420,484	423,620	423,620	211,810	211,810	211,810	105,905	105,905	105,905	3,524,458
Nr mediu salariat	pers	60	58	54	54	54	54	54	54	54	54	54	54	-
b Sporuri	<lei>	-	-	-	-	-	-	-	-	-	-	-	-	-
Ore suplimentare sambata, c duminica si ore nopate	<lei>	-	-	-	-	-	-	-	-	-	-	-	-	-
Salarii cf ctr mandat consiliu d de administratie	<lei>	41,369	62,031	52,310	93,526	37,951	43,079	21,540	21,540	21,540	-	-	-	394,885
e Salarii cf ctr mandat directorat	<lei>	-	-	15,385	23,077	23,077	23,077	11,539	11,539	11,539	-	-	-	119,232
2 Taxe salarii 2,25% + fd handica	<lei>	11,030	11,121	11,029	12,084	10,905	11,020	5,510	5,510	5,510	2,383	2,383	2,383	90,868
TOTAL cheltuieli cu salariile (1+2)	<lei>	501,260	505,384	501,220	549,171	495,553	500,796	250,398	250,398	250,398	108,288	108,288	108,288	4,129,442
Coefficient angajare		45%	65%	84%	100%	100%	100%	100%	100%	100%	100%	100%	100%	100%
Salarii de incadrare programat 2018		819,680	819,680	819,680	819,680	819,680	819,680	819,680	819,680	819,680	819,680	819,680	819,680	819,680
Nr de salariat programat 2018		80	80	80	80	80	80	80	80	80	80	80	80	80

CONDUCĂTORUL UNITĂȚII,
 Calin-Mircea LAZA

CONDUCĂTORUL COMPARTIMENTULUI FINANCIER CONTABIL
 Georgeta DUMITRESCU



CONFORM CU ORIGINALUL

