

COMPANIA MUNICIPALĂ PARKING BUCUREȘTI

Adresa: Str. Grigore Cobalcescu, nr. 8, sector 1, București
RO37832152, J40/10320/2017



Anexa nr. 1


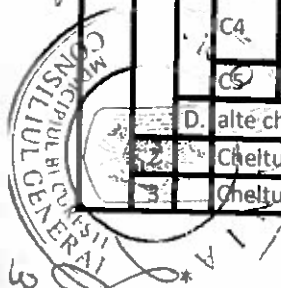
30

BUGETUL DE VENITURI ȘI CHELTUIELI
pe anul 2019

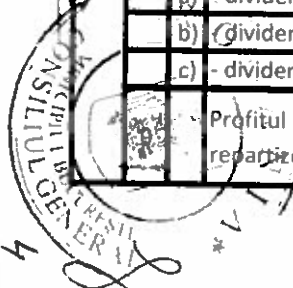

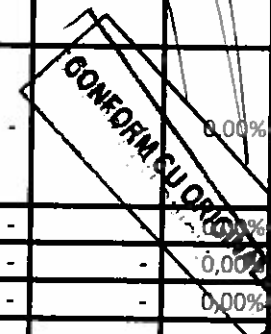

CONFORM CU ORIGINALUL

- mi lei -



0	1	INDICATORI	Nr. rd.	Realizat/ Preliminat an precedent (N-1)	Propuneri an curent (N)	%	Estimări an N + 1	Estimări an N + 2	%	
									9 = 7/5	10 = 8/7
I.		VENITURI TOTALE (rd. 1 = rd. 2 + rd. 5 + rd. 6)	3	4	5	6 = 5/4	7	8	9	10
	1	Venituri totale din exploatare, din care:	1	2.851	23.006	8,07%	24.156	25.606	1,05%	1,06%
		a) subvenții, cf. prevederilor legale în vigoare	2	2.549	22.466	8,81%	23.589	25.005	1,05%	1,06%
		b) transferuri, cf. prevederilor legale în vigoare	3	-	-	0,00%	-	-	0,00%	0,00%
	2	Venituri financiare	4	-	-	0,00%	-	-	0,00%	0,00%
	3	Venituri extraordinare	5	302	540	1,79%	567	601	1,05%	1,06%
II		CHELTUIELI TOTALE (rd. 7 = rd. 8 + rd. 20 + rd. 21)	6	-	-	0,00%	-	-	0,00%	0,00%
	1	Cheltuieli de exploatare, din care:	7	4.970	22.914	4,61%	24.059	25.503	1,05%	1,06%
		A. cheltuieli cu bunuri și servicii	8	4.962	20.816	4,19%	21.856	23.168	1,05%	1,06%
		B. cheltuieli cu impozite, taxe și vărsăminte asimilate	9	778	2.976	3,83%	3.125	3.313	1,05%	1,06%
		cheltuieli cu personalul, din care:	10	36	256	7,03%	269	285	1,05%	0,00%
		C0 Cheltuieli de natură salarială (rd. 13 + rd. 14)	11	4.105	17.102	4,17%	17.957	19.035	1,05%	1,06%
		C1 ch. cu salariile	12	3.347	14.887	4,45%	15.632	16.569	1,05%	1,06%
		C2 bonusuri	13	3.347	13.918	4,16%	14.614	15.491	1,05%	1,06%
		C3 alte cheltuieli cu personalul, din care:	14	-	969	0,00%	1.017	1.078	1,05%	1,06%
		cheltuieli cu plăți compensatorii aferente disponibilizărilor de personal	15	-	-	0,00%	-	-	0,00%	0,00%
		C4 Cheltuieli aferente contractului de mandat și a altor organe de conducere și control, comisii și comitete	16	-	-	0,00%	-	-	0,00%	0,00%
		C5 Cheltuieli cu contribuțiile datorate de angajator	17	668	1.665	2,49%	1.748	1.853	1,05%	1,06%
		D. alte cheltuieli de exploatare	18	90	550	6,13%	578	612	1,05%	1,06%
	2	Cheltuieli financiare	19	43	564	13,00%	592	628	1,05%	1,06%
	3	Cheltuieli extraordinare	20	18	2.098	271,02%	2.203	2.335	1,05%	1,06%
			21	-	-	0,00%	-	-	0,00%	0,00%



0	1	INDICATORI	Nr. rd.	Realizat/ Preliminat an precedent (N-1)	Propuneri an curent (N)	%	Estimări an N + 1	Estimări an N + 2	%	
									9 = 7/5	10 = 8/7
		2	3	4	5	6 = 5/4	7	8	9	10
III		REZULTATUL BRUT (profit/pierdere)	22	- 2.119	92	-0,04%	97	103	1,05%	1,06%
IV		IMPOZIT PE PROFIT	23	-	48	0,00%	51	54	1,05%	1,06%
V		PROFITUL CONTABIL RĂMAS DUPĂ DEDUCEREA IMPOZITULUI PE PROFIT, din care:	24	- 2.119	44	-0,02%	46	49	1,05%	1,06%
	1	Rezerve legale	25	-	-	0,00%	-	-	0,00%	0,00%
	2	Alte rezerve reprezentând facilități fiscale prevăzute de lege	26	-	-	0,00%	-	-	0,00%	0,00%
	3	Acoperirea pierderilor contabile din anii precedenți	27	-	-	0,00%	-	-	0,00%	0,00%
	4	Constituirea surselor proprii de finanțare pentru proiectele cofinanțate din împrumuturi externe, precum și pentru constituirea surselor necesare rambursării ratelor de capital, plății dobânzilor, comisioanelor și altor costuri aferente acestor împrumuturi	28	-	-	0,00%	-	-	0,00%	0,00%
	5	Alte repartizări prevăzute de lege	29	-	-	0,00%	-	-	0,00%	0,00%
	6	Profitul contabil rămas după deducerea sumelor de la rd. 25, 26, 27, 28, 29	30	- 2.119	44	-0,02%	46	49	1,05%	1,06%
	7	Participarea salariaților la profit în limita a 10% din profitul net, dar nu mai mult de nivelul unui salariu de bază mediu lunar realizat la nivelul operatorului economic în exercițiul financiar de referință	31	-	-	0,00%	-	-	0,00%	0,00%
	8	Minimum 50% vărsăminte la bugetul de stat sau local în cazul regiilor autonome, ori dividende cuvenite acționarilor, în cazul societăților/companiilor naționale și societăților cu capital integral sau majoritar de stat, din care:	32	-	-	0,00%	-	-	0,00%	0,00%
	a)	dividende cuvenite bugetului de stat	33	-	-	0,00%	-	-	0,00%	0,00%
	b)	dividende cuvenite bugetului local	33a	-	-	0,00%	-	-	0,00%	0,00%
	c)	dividende cuvenite altor acționari	34	-	-	0,00%	-	-	0,00%	0,00%
		Profitul nerepartizat pe destinațiile prevăzute la rd. 31 - rd. 32 se repartizează la alte rezerve și constituie sursă proprie de finanțare	35	-	-	0,00%	-	-	0,00%	0,00%



0	1	INDICATORI	Nr. rd.	Realizat/ Preliminat an precedent (N-1)	Propuneri an curent (N)	%	Estimări an N + 1	Estimări an N + 2	%	
									9 = 7/5	10=8/7
VI		2	3	4	5	6 = 5/4	7	8	9	10
VI		VENITURI DIN FONDURI EUROPENE	36	-	-	0,00%	-	-	0,00%	0,00%
VII		CHELTUIELI ELIGIBILE DIN FONDURI EUROPENE, din care	37	-	-	0,00%	-	-	0,00%	0,00%
		a) cheltuieli materiale	38	-	-	0,00%	-	-	0,00%	0,00%
		b) cheltuieli cu salariile	39	-	-	0,00%	-	-	0,00%	0,00%
		c) cheltuieli privind prestările de servicii	40	-	-	0,00%	-	-	0,00%	0,00%
		d) cheltuieli cu reclama și publicitate	41	-	-	0,00%	-	-	0,00%	0,00%
		e) alte cheltuieli	42	-	-	0,00%	-	-	0,00%	0,00%
VIII		SURSE DE FINANȚARE A INVESTIȚIILOR, din care:	43	23.840	173.480	7,28%	-	-	0,00%	0,00%
	1	Alocații de la buget	44	23.802	23.368	0,98%	-	-	0,00%	0,00%
		alocații bugetare aferente plății angajamentelor din anii anteriori	45	-	-	0,00%	-	-	0,00%	0,00%
IX		CHELTUIELI PENTRU INVESTIȚII	46	473	173.330	366,81%	-	-	0,00%	0,00%
X		DATE DE FUNDAMENTARE	47	X	X	X	X	X	X	X
	1	Nr. de personal prognozat la finele anului	48	197	210	1,07%	221	234	1,05%	1,06%
	2	Nr. mediu de salariați total	49	75	190	2,53%	200	211	1,05%	1,06%
	3	Câștigul mediu lunar pe salariat (lei/persoană) determinat pe baza cheltuielilor de natură salarială *)	50	3.719	6.464	1,74%	6.787	7.195	1,05%	1,06%
	4	Câștigul mediu lunar pe salariat (lei/persoană) determinat pe baza cheltuielilor de natură salarială, recalculat cf. Legii anuale a bugetului de stat **)	51	3.719	6.464	1,74%	6.787	7.195	1,05%	1,06%
	5	Productivitatea muncii în unități valorice pe total personal mediu (mii lei/persoană) (rd. 2/rd. 49)	52	34	118	3,48%	124	132	1,05%	1,06%
	6	Productivitatea muncii în unități valorice pe total personal mediu recalculată cf. Legii anuale a bugetului de stat	53	34	118	3,48%	124	132	1,05%	1,06%




0	1	INDICATORI	Nr. rd.	Realizat/ Preliminat an precedent (N-1)	Propuneri an curent (N)	%	Estimări an N + 1	Estimări an N + 2	%	
									9 = 7/5	10=8/7
		2	3	4	5	6 = 5/4	7	8	9	10
	7	Productivitatea muncii în unități fizice pe total personal mediu (cantitate produse finite/ persoană)	54	-	-	0,00%	-	-	0,00%	0,00%
	8	Cheltuieli totale la 1000 lei venituri totale (rd. 7/rd. 1)x1000	55	1.743	996	0,57%	1.046	1.109	1,05%	1,06%
	9	Plăți restante	56	-	-	0,00%	-	-	0,00%	0,00%
	10	Creanțe restante	57	-	-	0,00%	-	-	0,00%	0,00%

*) Rd. 50 = Rd. 154 din Anexa de fundamentare nr. 2

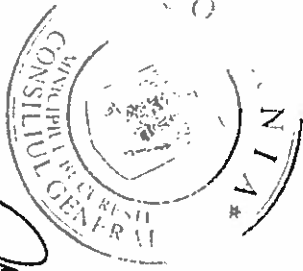
**) Rd. 51 = Rd. 155 din Anexa de fundamentare nr. 2

DIRECTOR GENERAL,
Constantin-Cristian OLARU



DIRECTOR ECONOMIC,
Victor-Sebastian FLORESCU

CONFORM CU REGISTRUL



CONFORM C ORIGINALULUI




Anexa nr. 2
2019.053/14.11.2019

DETALIEREA INDICATORILOR ECONOMICO-FINANCIARI PREVAZUTI IN BUGETUL DE VENITURI SECURIZATE SI REPARTIZAREA PE TRIMESTRE A ACESTORA

INDICATORI	Nr. rd.	Realizat an N-1	Prevederi an precedent (N-1)		Propuneri an curent (N)				%		Rectificare 10.2019				
			2018		2019				7 = 6/5	8 = 5/3a					
			Aprobat		Realizat	din care:									
			conform HG/Ordin comun	conform Hotărârii C.A.		Trim I	Trim II	Trim III				An			
0	1	2	3	3a	4	4a	5	6a	6b	6c	6	7	8	9	
1.1															
Venituri totale din exploatare (rd. 3+rd. 4+rd. 5+rd. 6+rd. 7) din care:	2														
a) din producția vândută (rd. 4+rd. 5+rd. 6+rd. 7), din care:	3		10.060	10.060	2.549	3.854	9.558	16.212	22.466	8,81%	0,00%	22.466			
a1) din vânzarea produselor	3		10.060	10.060	2.549	3.854	9.558	16.212	22.466	8,81%	0,00%	22.466			
a2) din servicii prestate	4				0					0,00%	0,00%				
a3) din redevențe și chirii (704)	5		10.060	10.060	2.549	3.854	9.558	16.212	22.466	8,81%	0,00%	22.466			
a4) alte venituri	6				0					0,00%	0,00%				
b) din vânzarea mărfurilor (758)	7				0					0,00%	0,00%				
c) din subvenții și transferuri de exploatare aferente cifrei de afaceri nete (rd. 10 + rd. 11), din care:	8				0					0,00%	0,00%				
c1) subvenții, cf. prevederilor legale în vigoare	9				0					0,00%	0,00%				
c2) transferuri, cf. prevederilor legale în vigoare	10				0					0,00%	0,00%				
d) din producția de imobilizări	11				0					0,00%	0,00%				
e) venituri aferente costului producției în curs de execuție	12				0					0,00%	0,00%				
f) alte venituri din exploatare (rd. 15 + rd. 16 + rd. 19 + rd. 20 + rd. 21), din care:	13				0					0,00%	0,00%				
f1) din amenzi și penalități	14				0					0,00%	0,00%				
f2) din vânzarea activelor și alte operații de capital (rd. 17 + rd. 18), din care:	15				0					0,00%	0,00%				
- active corporale	16				0					0,00%	0,00%				
- active necorporale	17				0					0,00%	0,00%				
f3) din subvenții pentru investiții	18				0					0,00%	0,00%				
f4) din valorificarea certificatelor CO2	19				0					0,00%	0,00%				
f5) alte venituri	20				0					0,00%	0,00%				
2. Venituri financiare (rd. 23 + rd. 24 + rd. 25 + rd. 26 + rd. 27) din care:	21														
a) din imobilizări financiare	22			264	302										
b) din investiții financiare	23				0					0,00%	0,00%				
c) din diferențe de curs	24				0					0,00%	0,00%				
d) din dobânzi	25				0					0,00%	0,00%				
e) alte venituri financiare (765+766)	26		264	264	213	135	270	405	540	2,53%	0,00%	540			
2.1 Venituri extraordinare (767-667)	27				89					0,00%	0,00%				
3. Cheltuieli de exploatare (rd. 31 + rd. 32 + rd. 33 + rd. 34 + rd. 35 + rd. 36 + rd. 37 + rd. 38 + rd. 39) din care:	30		10.130	10.130	4.962	3.832	9.202	15.015	20.816	4,20%	18,59%	20.816			
A. Cheltuieli cu bunuri și servicii (rd. 32 + rd. 34 + rd. 37 + rd. 38) din care:	31		2.108	2.108	778	588	1.584	2.474	3.431	4,43%	64,81%	2.977			
a) cheltuieli cu serviciile	32		896	896	374	98	381	714	1.072	2,87%	93,45%	800			
b) cheltuieli cu materiile prime	33		90	90	0					0,00%	0,00%				
b1) cheltuieli cu materiile prime	34		451	451	95	70	220	450	735	7,46%	0,00%	463			
b2) cheltuieli cu materiile prime	35		291	291	3		5	20	30	11,61%	0,00%	30			
c) cheltuieli cu bunurile și serviciile	36		160	160	23	20	50	80	110	4,85%	0,00%	110			


CONS
M
11



CONFORM CU ORIGINALUL

0	1	INDICATORI	Prevederi an precedent (N-1)			Propuneri an curent (N)				%	%	Rectificare 10.2019		
			2018			2019								
			conform HG/Ordin comun	conform Hotărârii C.A.	Realizat	din care:								
4	4a	5	Trim I	Trim II	Trim III	An	7 = 6/5	8 = 5/3a						
			3	3a		6a	6b	6c	6	7	8	9		
	c)	cheltuieli privind materialele de natura obiectelor de inventar:												
	d)	cheltuieli privind energia și apă	37		316	316	265	10	120	200	250	0,94%	0,00%	250
	e)	cheltuieli privind mărfurile	38		39	39	10	18	41	64	87	8,66%	0,00%	87
			39				0					0,00%	0,00%	
	A2	Cheltuieli privind serviciile executate de terți (rd. 41 + rd. 42 + rd. 45), din care:	40		348	348	172	75	205	396	577	3,37%	0,00%	515
	a)	cheltuieli cu întreținerea și reparațiile												
	b)	cheltuieli privind chirile (rd. 43 + rd. 44), din care:	41		64	64	0		21	43	55	203,67%	0,00%	55
	b1)	- către operatori cu capital integral/majoritar de stat	42		217	217	143	55	110	225	340	2,37%	0,00%	340
	b2)	- către operatori cu capital privat	43		21	21	0			60	120	0,00%	0,00%	120
	c)	prime de asigurare	44		196	196	143	55	110	165	220	1,54%	0,00%	220
			45		67	67	28	20	74	128	182	6,50%	0,00%	120
	A3	Cheltuieli cu alte servicii executate de terți (rd. 47 + rd. 48 + rd. 50 + rd. 57 + rd. 62 + rd. 63 + rd. 67 + rd. 68 + rd. 69 + rd. 78), din care:	46		864	864	232	416	997	1.364	1.781	7,66%	29,08%	1.661
	a)	cheltuieli cu colaboratorii												
	b)	cheltuieli privind comisioanele și onorariul, din care:	47		15	15	0	180	380	430	470	0,00%	0,00%	470
	b1)	cheltuieli privind consultanța juridică	48		90	90	37	10	195	325	510	13,82%	0,00%	510
	c)	cheltuieli de protocol, reclamă și publicitate (rd. 51 + rd. 53), din care:	49		72	72	37	10	195	325	510	13,82%	0,00%	510
	c1)	cheltuieli de protocol, din care:	50		71	71	3	40	80	120	160	53,33%	0,50%	160
		- tichete cadou potrivit Legii nr. 193/2006, cu modificările ulterioare	51		30	30	2	2	4	6	8	4,01%	0,00%	8
	c2)	cheltuieli de reclamă și publicitate, din care:	52				0					0,00%	0,00%	
		- tichete cadou ptr. cheltuieli de reclamă și publicitate, potrivit Legii nr. 193/2006, cu modificările ulterioare	53		41	41	1	38	76	114	152	182,71%	0,14%	152
		- tichete cadou ptr. campanii de marketing, studiul pieței, promovarea pe piețe existente sau noi, potrivit Legii nr. 193/2006, cu modificările ulterioare	54				0					0,00%	0,00%	
		- ch. de promovare a produselor	55				0					0,00%	0,00%	
	d)	Ch. cu sponsorizarea, potrivit O.U.G. nr. 2/2015 (rd. 58 + rd. 59 + rd. 60 + rd. 61), din care:	56				0	38	76	114	152	0,00%	0,00%	152
	d1)	ch. de sponsorizare în domeniul medical și sănătate	57				0					0,00%	0,00%	
	d2)	ch. de sponsorizare în domeniile educație, învățământ, social și sport, din care:	58				0					0,00%	0,00%	
	d3)	- pentru cluburile sportive	59				0					0,00%	0,00%	
	d4)	ch. de sponsorizare pentru alte acțiuni și activități	60				0					0,00%	0,00%	
	e)	cheltuieli cu transportul de bunuri și persoane	61				0					0,00%	0,00%	
	f)	cheltuieli de deplasare, deplasare, transfer	62		7	7	0					0,00%	0,00%	
		cheltuieli cu diurna (rd. 65 + rd. 66), din care:	63		15	15	0		6	12	18	0,00%	0,00%	18
		- interna	64		30	30	0		23	46	69	0,00%	0,00%	29
		- externa	65		15	15	0		1	2	3	0,00%	0,00%	7
	g)	cheltuieli postale și taxe de telecomunicații	66		15	15	0		8	16	24	0,00%	0,00%	15
	h)	cheltuieli cu serviciile bancare și asimilate	67		59	59	37	75	150	230	310	8,43%	18,39%	230
			68		61	61	12	8	18	30	38	3,12%	0,00%	38
	i)	cheltuieli de asigurare și pază	69		271	271	52	13	25	41	56	1,09%	0,00%	56
	j)		70		56	56	42	11	21	32	42	1,00%	0,00%	42
	k)	cheltuieli cu pregătirea profesională	71		33	33	8	2	4	9	14	1,72%	0,00%	14
	l)	cheltuieli de reevaluarea imobilizărilor corporale și necorporale, din care:	72				0					0,00%	0,00%	
			73				0					0,00%	0,00%	


0	1	INDICATORI	Prevederi an precedent (N-1)			Propuneri an curent (N)				%	%	Rectificare 10.2019		
			2018			2019								
			Aprobat		Realizat	din care:								
			conform HG/Ordin comun	conform Hotărării C.A.		Trim I	Trim II	Trim III	An					
2	3a	4	4a	5	6a	6b	6c	6	7 = 6/5	8 = 5/3a	9			
		aferente bunurilor de natura domeniului public	74											
	(5)	cheltuieli cu prestațiile efectuate de filiale	75							0,00%	0,00%			
	(6)	cheltuieli privind recrutarea și plasarea personalului de conducere cf. Ordonanței de urgență a Guvernului nr. 109/2011	76							0,00%	0,00%			
	(7)	cheltuieli cu anunțurile privind licitațiile și alte anunțuri	77		12	12				0,00%	0,00%			
	j)	alte cheltuieli	78		275	275				0,00%	0,00%			
		B Cheltuieli cu impozite, taxe și vărsăminte asimilate (rd. 80 + rd. 81 + rd. 82 + rd. 83 + rd. 84 + rd. 85) din care:	79		106	106	36	13	72	164	256	7,03%	0,00%	178
	a)	ch. cu taxa pt. activitatea de exploatare a resurselor minerale	80				0					0,00%	0,00%	
	b)	ch. cu redevența pentru concesiunea bunurilor publice și resursele minerale	81		4	4	0					0,00%	0,00%	
	c)	ch. cu taxa de licență	82				0					0,00%	0,00%	
	d)	ch. cu taxa de autorizare	83		50	50	0					0,00%	0,00%	
	e)	ch. cu taxa de mediu	84		3	3	0		1	2	3	0,00%	0,00%	3
	f)	cheltuieli cu alte taxe și impozite	85		49	49	36	13	71	162	253	6,94%	0,00%	170
		C Cheltuieli cu personalul (rd. 87 + rd. 100 + rd. 104 + rd. 113), din care:	86		244	244	105	3.217	7.521	17.051	36.566	4,0%	169,0%	17.102
	C0	Cheltuieli de natură salarială (rd. 88 + rd. 92), din care:	87	97	5.461	5.461	3.347	2.827	6.714	10.809	14.887	4,45%	34,51%	14.887
	C1	Cheltuieli cu salariile (rd. 89 + rd. 90 + rd. 91), din care:	88	97	5.461	5.461	3.347	2.827	6.394	10.229	13.918	4,01%	34,51%	13.918
	a)	salarii de bază	89	97	5.311	5.311	3.347	2.752	6.203	9.891	13.418	4,01%	34,51%	13.418
	b)	sporuri, prime și alte bonificații aferente salariului de bază (conform CCM)	90		150	150	0	75	191	338	500	0,00%	0,00%	500
	c)	alte bonificații (conform CCM)	91				0					0,00%	0,00%	
	C2	Bonusuri (rd. 93 + rd. 96 + rd. 97 + rd. 98 + rd. 99), din care:	92				0		320	580	969	0,00%	0,00%	969
	a)	cheltuieli sociale prevăzute la art. 25 din Legea nr. 227/2015 privind Codul fiscal*, cu modificările și completările ulterioare, din care:	93				0		60	60	149	0,00%	0,00%	149
		- tichete de creșă, cf. Legii nr. 193/2006, cu modificările ulterioare;	94				0					0,00%	0,00%	
		- tichete cadou pentru cheltuieli sociale potrivit Legii nr. 193/2006, cu modificările ulterioare;	95				0		60	60	149	0,00%	0,00%	149
	b)	tichete de masă;	96				0		260	520	820	0,00%	0,00%	820
	c)	vouchere de vacanță;	97				0					0,00%	0,00%	
	d)	ch. privind participarea salariaților la profitul obținut în anul precedent	98				0					0,00%	0,00%	
	e)	alte cheltuieli conform CCM	99				0					0,00%	0,00%	
	C3	Alte cheltuieli cu personalul (rd. 101 + rd. 102 + rd. 103), din care:	100				0					0,00%	0,00%	
	a)	ch. cu plățile compensatorii aferente disponibilizărilor de personal	101				0					0,00%	0,00%	
	b)	ch. cu drepturile salariale convenite în baza unor hotărâri judecătorești	102				0					0,00%	0,00%	
	c)	cheltuieli de natură salarială aferente restructurării, privatizării, administrator special, alte comisii comitete	103				0					0,00%	0,00%	
	C4	Ind	104	112	712	712	668	270	556	842	1.129	1,69%	5,96%	1.665
	a)	componenta fixă	105	29	152	152	146	90	180	270	360	2,46%	5,05%	520
	b)		106	29	152	152	146	90	180	270	360	2,46%	5,05%	520
	c)		107				0					0,00%	0,00%	



CONFIRM CU ORIGINALUL

6
8

0	1	INDICATORI	Nr. rd.	Realizat an N-2	Prevederi an precedent (N-1)			Propuneri an curent (N)				%	%	Rectificare 10.2019		
					2018		Realizat	2019								
					Aprobat			din care:								
					conform HG/Ordin comun	conform Hotărârii C.A.		Trim I	Trim II	Trim III	An					
3a	4	4a	5	6a	6b	6c	6	7	8	9						
		b) pentru consiliul de administrație/consiliul de supraveghere, din care:														
		- componenta fixă	83	560	560	521	160	336	512	688	1,32%	6,28%	1.050			
		- componenta variabilă	83	560	560	521	160	336	512	688	1,32%	6,28%	1.050			
		c) pentru AGA și cenzori				0					0,00%	0,00%				
		d) pentru alte comisii și comitete constituite potrivit legii				0	20	40	60	81	0,00%	0,00%	95			
		C5 Cheltuieli cu contribuțiile datorate de angajator				0					0,00%	0,00%				
		D. Alte cheltuieli de exploatare (rd. 115 + rd. 118 + rd. 119 + rd. 120 + rd. 121 + rd. 122), din care:	113	46	1.273	1.273	90	120	250	400	550	6,13%	1,95%	550		
		a) cheltuieli cu majorări și penalități (rd. 116 + rd. 117), din care:	114		470	470	43	13	26	326	576	13,77%	0,00%	564		
		- către bugetul general consolidat	115				0					0,00%	0,00%			
		- către alți creditori	116				0					0,00%	0,00%			
		b) cheltuieli privind activele imobilizate	117				0					0,00%	0,00%			
		c) cheltuieli aferente transferurilor pentru plata personalului	118		16	16	0	2	4	54	104	0,00%	0,00%	104		
		d) alte cheltuieli	119				0					0,00%	0,00%			
		e) ch. cu amortizarea imobilizărilor corporale și necorporale	120		360	360	5	5	10	210	360	69,36%	0,00%	210		
		f) ajustări și deprecieri pentru pierdere de valoare și provizioane (rd. 123 + rd. 126), din care:	121		94	94	38	6	12	62	112	2,93%	0,00%	250		
		f1) cheltuieli privind ajustările și provizioanele	122				0					0,00%	0,00%			
		f1.1) - provizioane privind participarea la profit a salariaților	123				0					0,00%	0,00%			
		f1.2) - provizioane în legătura cu contractul de mandat	124				0					0,00%	0,00%			
		f2) venituri din provizioane și ajustări pentru depreciere sau pierderi de valoare, din care:	125				0					0,00%	0,00%			
		f2.1) din anularea provizioanelor (rd. 128 + rd. 129 + rd. 130), din care:	126				0					0,00%	0,00%			
		- din participarea salariaților la profit	127				0					0,00%	0,00%			
		- din deprecierea imobilizărilor corporale și a activelor circulante	128				0					0,00%	0,00%			
		- venituri din alte provizioane	129				0					0,00%	0,00%			
		130					0					0,00%	0,00%			
		2) Cheltuieli financiare (rd. 132 + rd. 135 + rd. 138), din care:	131									0,00%	0,00%			
		a) cheltuieli privind dobânzile, din care:	132		20	20	8	25	50	70	85	10,98%	0,00%	98		
		a1) aferente creditelor pentru investiții	133				0					0,00%	0,00%			
		a2) aferente creditelor pentru activitatea curentă	134		20	20	8	25	50	70	85	10,63%	0,00%	98		
		b) cheltuieli din diferențe de curs valutar, din care:	135				0					0,00%	0,00%			
		b1) aferente creditelor pentru investiții	136				0					0,00%	0,00%			
		b2) aferente creditelor pentru activitatea curentă	137				0					0,00%	0,00%			
		c) alte cheltuieli financiare	138				0					0,00%	0,00%			
		3) Cheltuieli extraordinare	139				0		334	1.336	2.000	0,00%	0,00%	2.000		
		140		7	4	4	9			96		0,00%	0,00%			
		cheltuieli nedeductibile fiscal	141				0					0,00%	0,00%			
		142					22					0,00%	0,00%	210		
		143			8	28	0		7	9	4	0,00%	0,00%	48		
		144			10.060	10.060	2.548	3.854	9.558	16.212	22.466	8,81%	0,00%	22.466		
		145					0					0,00%	0,00%			
		146					0					0,00%	0,00%			
		Cheltuieli de natură salarială (rd. 87), din care:**	147	97	5.461	5.461	3.347	2.827	6.714	10.809	14.887	4,45%	34,51%	14.887		



CONFORM CU ORIGINALUL

SECRET

128


0	1	INDICATORI	Nr. rd.	Realizat an N-2	Prevederi an precedent (N-1)			Propuneri an curent (N)				%	%	Rectificare 10.2019
					2018		Realiza:	2019						
					Aprobat			din care:						
					conform HG/Ordin comun	conform Hotărării C.A.		Trim I	Trim II	Trim III	An			
4	4a	5	6a	6b	6c	6	7 = 6/5	8 = 5/3a						
3	3a													
	a)		148			0						0,00%	0,00%	
	b)		149			0						0,00%	0,00%	
	c)		150			0						0,00%	0,00%	
3		Cheltuieli cu salariile (rd. 88)	151	97	5.461	5.461	3.347	2.827	6.194	10.229	13.918	4,16%	34,51%	13.918
4		Nr. de personal prognozat la finele anului	152	18	385	385	197	180	190	200	210	1,07%	10,94%	210
5		Nr. mediu de salariați	153	6	69	69	75	180	190	200	190	2,53%	12,50%	190
6	a)	Căștigul mediu lunar pe salariat (lei/persoană) determinat pe baza cheltuielilor de natură salarială [(rd. 147 - rd. 93* - rd. 98)/rd. 153]/12*1000	154	1.347	6.595	6.595	3.719				6.464	1,74%	2,76%	6.464
	b)	Căștigul mediu lunar pe salariat (lei/persoană) determinat pe baza cheltuielilor de natură salarială, recalculat cf. Legii anuale a bugetului de stat	155				0					0,00%	0,00%	
7	a)	Productivitatea muncii în unități valorice pe total personal mediu (mii lei/persoană) (rd. 2/rd. 153)	156		43	43	34				118	3,48%		118
	b)	Productivitatea muncii în unități valorice pe total personal mediu recalculată cf. Legii anuale a bugetului de stat	157				0				118	0,00%	0,00%	118
	c)	Productivitatea muncii în unități fizice pe total personal mediu (cantitate produse finite/persoană) W = QPF/rd. 153	158				0				0,73	0,00%	0,00%	
	c1)	Elemente de calcul al productivității muncii în unități fizice, din care	159				0							
		- cantitatea de produse finite (QPF)	160				0				22.466	0,00%	0,00%	
		- pret mediu (p)	161				0				4.012	0,00%	0,00%	
		- valoare = QPF x p	162				0				5,6	0,00%	0,00%	
		- pondere în venituri totale de exploatare = rd. 159/rd. 2	163				0				22.466	0,00%	0,00%	
8		Piați restante	164				0				1	0,00%	0,00%	
9		Creanțe restante, din care:	165				0					0,00%	0,00%	
		- de la operatori cu capital integral/majoritar de stat	166				0					0,00%	0,00%	
		- de la operatori cu capital privat	167				0					0,00%	0,00%	
		- de la bugetul de stat	168				0					0,00%	0,00%	
		- de la bugetul local	169				0					0,00%	0,00%	
		- de la alte entități	170				0					0,00%	0,00%	
10		Credite pentru finanțarea activității curente (soldul rămas de rambursat)	171									0,00%	0,00%	2.000
												0,00%	0,00%	2.000

* Se vor evidenția distinct sumele care nu se iau în calcul la determinarea creșterii câștigului mediu brut lunar, prevăzute în Legea anuală a bugetului de stat.

DIRECTOR GENERAL,
Constantin-Cristian OLARU



CONTINUT ORIGINAL



DIRECTOR ECONOMIC,
Victor-Sebastian FLORESCU

COMPANIA MUNICIPALĂ PARKING BUCUREȘTI SA
 Adresa: Str. Grigore Cobalcescu, nr. 8, sector 1, București
 RO37832152, J40/10320/2017


Anexa nr. 3 *20+10617B cm. 653/14.11.20*

GRADUL DE REALIZARE A VENITURILOR TOTALE


Nr. crt.	Indicatori	Prevederi an N-2 - 2017		% 4 = 3/2	Prevederi an precedent (N-1) - 2018		% 7 = 6/5
		Aprobat	Realizat		Aprobat	Realizat	
0	1	2	3	4	5	6	7
1.	Venituri totale (rd. 1 + rd. 2 + rd. 3)*, din care:	2.292	-	0,00%	10.324	2.813	27,25%
1	Venituri din exploatare*)	2.292	-	0,00%	10.060	2.549	25,34%
2	Venituri financiare	-	-	0,00%	264	264	100,00%
3	Venituri extraordinare	-	-	0,00%	-	-	0,00%

*) Veniturile totale și veniturile din exploatare vor fi diminuate cu sumele primite de la bugetul de stat

DIRECTOR GENERAL,
 Constantin-Cristian OLARU



DIRECTOR ECONOMIC,
 Victor Sebastian FLORESCU



CONFORM CU ORIGINALUL



COMPANIA MUNICIPALĂ PARKING BUCUREȘTI SA
 Adresa: Str. Grigore Cobalcescu, nr. 8, sector 1, București
 RO37832152, J40/10320/2017

CONFORM CU ORIGINALUL



PROGRAMUL DE INVESTIȚII, DOTĂRI ȘI SURSELE DE FINANȚARE

Anexa nr. 4

LC 6173 m. 653/14.11.2017


- mii lei -

0	1	INDICATORI	Data finalizării investiției	an precedent (N-1) - 2018		Valoare			Rectificare propusa	
				Aprobat	Realizat/ Preliminat	an curent (N) 2019	an N + 1	an N + 2	an curent (N) - 2019	an N + 1
		2	3	4	5	6	7	8	6	7
I		SURSE DE FINANȚARE A INVESTIȚIILOR, din care:								
	1	Surse proprii, din care:		193.794	23.840	173.480	0	0	23.618	21.006
		a) - amortizare		19.991	38	112	0	0	250	200
		b) - profit			38	112			250	200
	2	Alocații de la buget		19.991	0					
	3	Credite bancare, din care:		23.802	23.802	23.368			23.368	20.806
		a) - interne		0	0	0	0	0	0	0
		b) - externe								
	4	Alte surse, din care:								
		majorare de capital		150.000	0	150.000	0	0	0	0
		(denumire sursă)		150.000	0	150.000			0	
II		CHELTUIELI PENTRU INVESTIȚII, din care:								
	1	Investiții în curs, din care:		193.794	473	173.330	0	0	2.812	20.318
		a) pentru bunurile proprietatea privată a operatorului economic:		0	0	0	0	0	0	0
		- (denumire obiectiv)								
		- (denumire obiectiv)								
		b) pentru bunurile de natura domeniului public al statului sau al unității administrative teritoriale:								
		- (denumire obiectiv)								
		- (denumire obiectiv)								
		c) pentru bunurile de natura domeniului privat al statului sau al unității administrative teritoriale:								
		- (denumire obiectiv)								
		- (denumire obiectiv)								

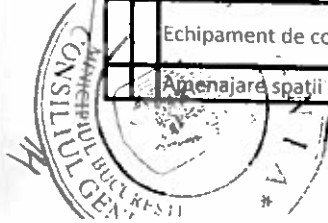
1/3

L


0	1	INDICATORI	Data finalizării investiției	an precedent (N-1) - 2018		Valoare			Rectificare propusa	
				Aprobat	Realizat/ Preliminat	an curent (N) 2019	an N + 1	an N + 2	an curent (N) - 2019	an N + 1
		2		4	5	6	7	8	6	7
		d) pentru bunurile luate în concesiune, închiriate sau în locație de gestiune, inclusiv cele din domeniul public sau privat al statului sau al unității administrative								
		- (denumire obiectiv)								
		- (denumire obiectiv)								
	2	Investiții noi, din care:								
		a) pentru bunurile proprietatea privata a operatorului economic:		169.657	209	169.542	0	0	2.174	17.368
		Amenajari cladiri		169.657	209	169.542			2.174	17.368
		Studii tehnice de specialitate (Sf-uri, DALI-uri, etc)		1.000		3.000			0	3.000
		Achizitionarea imobile si constructii cladiri				300			100	200
		Teren		112.800		112.800				
		Achizitionarea teren/imobile si constructii cladiri		37.200		37.200				
		Mobilier							0	10.328
		Autoutilitara 4x4 - 3 buc		161		100			0	100
		Autoutilitara 5-9 locuri - 2 buc		207						
		Autoturisme (cu motor termic, hibrid sau electric)		350						
		Autospeciale de ridicat si transport masini				3.000			160	2.840
		Sisteme de blocare al autovehiculelor		450		1.128			0	600
		Autoutilitare 4x4 pick-up				200			0	0
		Masini electrice				250			250	
		Centrala Eco Plus cu sistem - 1 buc		160						
		Autovehicul break - 1 buc		41						
		Autovehicul 5 locuri - 20 buc		48						
		Autobasculanta 12t - 1 buc		1.200	154					
		Perie mica pentru parcare		391						
		Casa de marcat		35						
		Casa de marcat portabile		180						
		Echipament de control al parcarilor		520						
		Aparate de taxare		130						
		Bariere de protectie		6.000						
				5.350						
		Echipament de comanda si control, de siguranta si de semnalizare pentru parcare		1.100						
		Amenajare spatii noi de parcare		1.100						



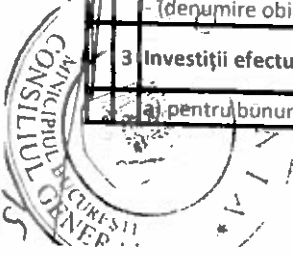
CONFORM ORIGINALULUI



CONFORM CU ORIGINALA



0	1	Data finalizării investiției	an precedent (N-1) - 2018		Valoare			Rectificare propusa	
			Aprobat	Realizat/ Preliminat	an curent (N) 2019	an N + 1	an N + 2	an curent (N) - 2019	an N + 1
		3	4	5	6	7	8	6	7
		Sistem camere video							
		Cabine saza		66					
		Aer conditionat		380	55				
		Solutie softwear de gestionare a parcarilor		38					
		Platforma on-line				1.000		400	0
		Sararita automata		750					
		Plug de zapada				64		64	
		Utilaje aplicare marcaje rutire				60		60	
		Utilaj spalare parcare				150		150	
		Autofurgon				240		240	
		Utilaje de mica mecanizare				350		350	
		Trotinete electrice				100		100	
		Mijloace de locomotie individuale - ecologice (trotinete, biciclete)				100		0	
		Echipamente informatica						0	100
		Echipamente dispecerat				179		300	200
		Echipamente camera server				51		0	
		Solutie integrata Parking Bucuresti				270		0	
		b) pentru bunurile de natura domeniului public al statului sau al unității administrativ teritoriale:				9.000		0	0
		- (denumire obiectiv)							
		- (denumire obiectiv)							
		c) pentru bunurile de natura domeniului privat al statului sau al unității administrativ teritoriale:							
		- (denumire obiectiv)							
		- (denumire obiectiv)							
		d) pentru bunurile luate în concesiune, închiriate sau în locație de gestiune, exclusiv cele din domeniul public sau privat al statului sau al unității administrativ teritoriale:							
		- (denumire obiectiv)							
		- (denumire obiectiv)							
		3 Investiții efectuate la imobilizările corporale existente (modernizări), din care:							
		a) pentru bunurile proprietatea privata a operatorului economic:		0	0	0	0	0	0



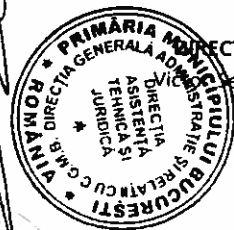
Handwritten signature or mark.

0	1	INDICATORI	Data finalizării investiției	an precedent (N-1) - 2018		Valoare			Rectificare propusa	
				Aprobat	Realizat/ Preliminat	an curent (N) 2019	an N + 1	an N + 2	an curent (N) - 2019	an N + 1
		2	3	4	5	6	7	8	6	7
		- (denumire obiectiv)								
		- (denumire obiectiv)								
		b) pentru bunurile de natura domeniului public al statului sau al unității administrativ teritoriale:								
		- (denumire obiectiv)								
		- (denumire obiectiv)								
		c) pentru bunurile de natura domeniului privat al statului sau al unității administrativ teritoriale:								
		- (denumire obiectiv)								
		- (denumire obiectiv)								
		d) pentru bunurile luate în concesiune, închiriate sau în locație de gestiune, exclusiv cele din domeniul public sau privat al statului sau al unității administrativ teritoriale:								
		- (denumire obiectiv)								
		- (denumire obiectiv)								
		4 Dotări (alte achiziții de imobilizări corporale)								
	a	Dotări modernizări parcări		24.137	264	3.788	0	0	638	2.950
	b	Dotări sediu		23.137	0	2.658			258	2.400
	c	Software		500	235	450			100	350
	S	Rambursări de rate aferente creditelor pentru investiții, din care:		500	28	680			280	200
	a)	- interne		0	0	0	0	0	0	0
	b)	- externe								

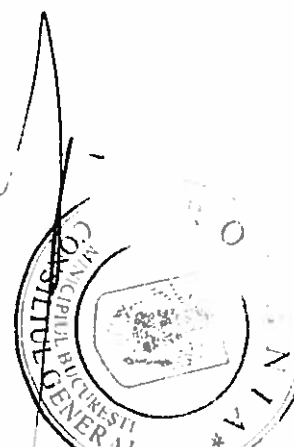
DIRECTOR GENERAL,
Constantin-Cristian OLARU



CONFORM CU ORIGINALUL



DIRECTOR ECONOMIC
Sebastian FLORESCU



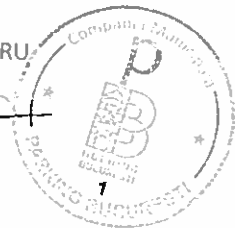
HCMB nr. 653/14.11.2015

MĂSURI DE ÎMBUNĂTĂȚIRE A REZULTATULUI BRUT ȘI DE REDUCERE A PLĂȚILOR RESTANTE

mii lei -

Nr. crt.	Măsură	Termen de realizare	An precedent (N-1)		An curent (N)		An N+1		An N+2		
			Preliminat/Realizat		Influențe (+/-)		Influențe (+/-)		Influențe (+/-)		
			Rezultat brut (+/-)	Plăți restante	Rezultat brut	Plăți restante	Rezultat brut	Plăți restante	Rezultat brut	Plăți restante	
0	1	2	3	4	5	6	7	8	9	10	
Pct. I	Măsură de îmbunătățire a rezultatului brut și de reducere a plăților restante										
1	Măsura 1 ...		X	X							
2	Măsura 2 ...		X	X							
	Măsura n ...		X	X							
	TOTAL pct. I	0	X	X	0	0	0	0	0	0	
Pct. II	Cauze care diminuează efectul măsurilor prevăzute la pct. I										
1	Cauza 1 ...		X	X							
2	Cauza 2 ...		X	X							
	Cauza n ...		X	X							
	TOTAL pct. II	0	X	X	0	0	0	0	0	0	
Pct. III	TOTAL GENERAL pct. I + pct. II	0			0	0	0	0	0	0	

DIRECTOR GENERAL,
Constantin-Cristian OLARU



CONFIRMĂM CU ORIGINALUL

DIRECTOR ECONOMIC
Victor Ștefan FLORESCU

