



Consiliul General al Municipiului București

HOTĂRĂRE

privind aprobarea bugetului de venituri și cheltuieli pe anul 2020
al Companiei Municipale Publicitate și Afișaj București S.A.

Având în vedere referatul de aprobare al Primarului General al Municipiului București și raportul de specialitate al Direcției Guvernanță Corporativă nr. 442/12.03.2020;

Văzând avizul Comisiei economice, buget, finanțe nr. 54/29.04.2020 și avizul Comisiei juridice și de disciplină nr. 159/29.04.2020 din cadrul Consiliului General al Municipiului București;

În conformitate cu prevederile:

- Legii nr. 31/1990 privind societățile, republicată, cu modificările și completările ulterioare;
- Legii nr. 273/2006 privind finanțele publice locale, cu modificările și completările ulterioare;
- Ordonanței Guvernului nr. 26/2013 privind întărirea disciplinei financiare la nivelul unor operatori economici la care statul sau unitățile administrativ – teritoriale sunt acționari unici ori majoritari sau dețin direct ori indirect o participație majoritară, cu modificările și completările ulterioare;
- Ordonanței de Urgență a Guvernului nr. 109/2011, privind guvernanța corporativă a întreprinderilor publice, cu modificările și completările ulterioare;
- Hotărârii Consiliului General al Municipiului București nr. 133/11.04.2017 privind aprobarea înființării societății pe acțiuni Compania Municipală Publicitate și Afișaj București S.A.;
- Hotărârii Consiliului General al Municipiului București nr. 415/31.07.2019 privind confirmarea înființării societății pe acțiuni Compania Municipală Publicitate și Afișaj București S.A.;

În temeiul prevederilor art. 129 alin. (2) lit. a), alin. (3) lit. d) și art. 139 alin. (3) din Ordonanța de Urgență a Guvernului nr. 57/2019, privind Codul administrativ, cu modificările și completările ulterioare;

CONSILIUL GENERAL AL MUNICIPIULUI BUCUREȘTI

HOTĂRĂȘTE:

Art.1 Se aprobă bugetul de venituri și cheltuieli pentru anul 2020 al Companiei Municipale Publicitate și Afișaj București S.A., conform anexelor nr. 1 – 5, care fac parte integrantă din prezenta hotărâre.

Art.2 Direcțiile din cadrul aparatului de specialitate al Primarului General al Municipiului București și Compania Municipală Publicitate și Afișaj București S.A. vor aduce la îndeplinire prevederile prezentei hotărâri.

Această hotărâre a fost adoptată în ședința ordinară a Consiliului General al Municipiului București din data de 30.04.2020.

PREȘEDINTE DE ȘEDINȚĂ,

Marius Adrian Pavel

București, 30.04.2020
Nr. 156



SECRETAR GENERAL
AL MUNICIPIULUI BUCUREȘTI,
Georgiana Zamfir

AUTORITATEA ADMINISTRAȚIEI PUBLICE LOCALE: CGMB
 Operatorul economic: COMPANIA MUNICIPALĂ PUBLICITATE SI AFISAJ BUCUREȘTI SA
 Sediul/Adresa: BUCUREȘTI, STR. ARISTIDE DEMETRIADE NR. 2, ET 2
 Cod unic de înregistrare RO37764953
 Nr. Registrul Comerțului: J40/9348/2017

Anexa nr.1 LA HCGMB NR. 156/30.04.2020

BUGETUL DE VENITURI ȘI CHELTUIELI PE ANUL 2020

MII LEI

INDICATORI	Nr. rd.	Realizat/ Preliminat an precedent 2019	Propuneri an curent 2020	%		Estimari an 2021	Estimari an 2022	%	
				6=5/4	6=5/4			9=7/5	10=8/7
	3	4	5	6=5/4	7	8	9	10	
VENITURI TOTALE (Rd.1=Rd.2+Rd.5)	1	13,488.53	13,488.53	100.00	20,000.00	25,000.00	148.27	125.00	
1 Venituri totale din exploatare, din care:	2	13,182.24	13,182.24	100.00	20,000.00	25,000.00	151.72	125.00	
a) subvenții, cf. prevederilor legale în vigoare	3								
b) transferuri, cf. prevederilor legale în vigoare	4								
2 Venituri financiare	5	306.29	306.29	100.00					
II CHELTUIELI TOTALE (Rd.6=Rd.7+Rd.19)	6	13,478.02	13,217.59	98.07	14,790.58	20,163.34	111.90	136.33	
1 Cheltuieli de exploatare, (Rd.7=Rd.8+Rd.9+Rd.10+Rd.18) din care:	7	13,408.37	13,217.59	98.58	14,790.58	20,163.34	111.90	136.33	
A. cheltuieli cu bunuri si servicii	8	9,802.64	8,244.04	84.10	9,000.00	12,000.00	109.17	133.33	
B. cheltuieli cu impozite, taxe si varsaminte asimilate	9	2.93	4.00	136.75	200.00	250.00	5,000.00	125.00	
C. cheltuieli cu personalul, (Rd.10=Rd.11+Rd.14+Rd.16+Rd.17) din care:	10	3,524.17	3,670.66	104.16	4,890.58	5,913.34	133.23	120.91	
C0 Cheltuieli de natură salarială (Rd.11=Rd.12+Rd.13)	11	2,694.32	2,862.57	106.24	4,000.57	5,000.82	139.75	125.00	
C1 ch. cu salariile	12	2,694.31	2,862.57	106.24	4,000.57	5,000.82	139.75	125.00	
C2 bonusuri	13	-	-					#DIV/0!	
C3 alte cheltuieli cu personalul, din care:	14	-	-						
cheltuieli cu plati compensatorii aferente disponibilizarilor de personal	15								
C4 Cheltuieli aferente contractului de mandat si a altor organe de conducere si control, comisii si comitete	16	727.32	727.32	100.00	800.00	800.00	109.99	100.00	
C5 cheltuieli cu contributiile datorate de angajator	17	102.54	80.76	78.76	90.01	112.52	111.45	125.00	
D. alte cheltuieli de exploatare	18	78.64	1,298.90	1,651.79	700.00	2,000.00	53.89	285.71	



	2	Cheltuieli financiare	19	69.65	-					
III		REZULTATUL BRUT (profit/pierdere) (Rd.20=Rd.1-Rd.6)	20	10.50	270.94	2,580.36	5,209.42	4,836.66	1,922.74	92.84
IV	1	IMPOZIT PE PROFIT CURENT	21	-			-	91.17		
	2	IMPOZIT PE PROFIT AMANAT	22							
	3	VENITURI DIN IMPOZITUL PE PROFIT AMANAT	23							
	4	IMPOZIT PE PROFIT CURENT	24							
	5	ALTE IMPOZITE NEPREZENTATE LA ELEMENTELE	25							
V		PROFITUL/PIERDEREA NETĂ A PERIOADEI DE RAPORTARE (Rd.26=Rd.20-Rd.21-Rd.22+Rd.23- Rd.24-Rd.25), din care:	26	10.50	270.94	2,580.36	5,209.42	4,745.49	1,922.74	91.09
	1	Rezerve legale	27							
	2	Alte rezerve reprezentând facilități fiscale prevăzute de lege	28							
	3	Acoperirea pierderilor contabile din anii precedenți	29	10.50	270.94	1,039.31	-	-	-	-
	4	Constituirea surselor proprii de finanțare pentru proiectele cofinanțate din împrumuturi externe, precum și pentru constituirea surselor necesare rambursării ratelor de capital, plății dobânzilor, comisioanelor și altor costuri aferente acestor împrumuturi	30							
	5	Alte repartizări prevăzute de lege	31							
	6	Profitul contabil rămas după deducerea sumelor de la Rd. 27, 28, 29, 30, 31 (Rd.32=Rd.26-(Rd.27 la Rd.31)>=0)	32			1,541.05	5,209.42	4,745.49		
	7	Participarea salariaților la profit în limita a 10% din profitul net, dar nu mai mult de nivelul unui salariu de bază mediu lunar realizat la nivelul operatorului economic în exercițiul financiar de referință	33							
	8	Minimim 50% vărsăminte la bugetul de stat sau local în cazul regiilor autonome, ori dividende covenite acționarilor, în cazul societăților/ companiilor naționale și societăților cu capital integral sau majoritar de stat, din care:	34					2,372.75		
	a)	- dividende covenite bugetului de stat	35							
	b)	- dividende covenite bugetului local	36					2,372.75		
	d)	- dividende covenite altor acționari	37							

	9	Profitul nerepartizat pe destinațiile prevăzute la Rd.33 - Rd.34 se repartizează la alte rezerve și constituie sursă proprie de finanțare	38						2,372.75		
VI		VENITURI DIN FONDURI EUROPENE	39								
VII		CHELTUIELI ELIGIBILE DIN FONDURI EUROPENE, din care	40								
	a)	cheltuieli materiale	41								
	b)	cheltuieli cu salariile	42								
	c)	cheltuieli privind prestarile de servicii	43								
	d)	cheltuieli cu reclama și publicitate	44								
	e)	alte cheltuieli	45								
VIII		SURSE DE FINANȚARE A INVESTIȚIILOR, din care:	46	8,357.71	9,416.25	112.67	3,614.21	5,918.99	38.38	163.77	
	1	Alocații de la buget	47	-	-						
		alocații bugetare aferente plății angajamentelor din anii anteriori	48								
IX	4	CHELTUIELI PENTRU INVESTIȚII	49	240.35	7,802.05	3,246.06	873.11	5,070.59	11.19	580.75	
X		DATE DE FUNDAMENTARE									
	1	Nr. de personal prognozat la finele anului	50	32	35	109.38	35	40	100.00	114.29	
	2	Nr.mediu de salariați total	51	24	26	108.33	26	30	100.00	115.38	
	3	Castigul mediu lunar pe salariat (lei/persoană) determinat pe baza cheltuielilor de natură salarială (Rd.52=Rd.151 din Anexa nr.2)	52	9,355.25	9,174.89	98.07	12,822.34	13,891.17	139.75	108.34	
	4	Castigul mediu lunar pe salariat (lei/persoană) determinat pe baza cheltuielilor de natură salarială, recalculat cf.Legii anuale a bugetului de stat (Rd.53=Rd.152 din Anexa nr.2)	53	9,355.25	9,174.89	98.07	12,822.34	13,891.17	139.75	108.34	
	5	Productivitatea muncii în unități valorice pe total personal mediu (mil lei/persoană) (Rd.2/Rd.51)	54	549.26	507.01	92.31	769.23	833.33	151.72	108.33	
	6	Productivitatea muncii în unități valorice pe total personal mediu recalculată cf Legii anuale a bugetului de stat	55	549.26	507.01	92.31	769.23	833.33	151.72	108.33	
	7	Productivitatea muncii în unități fizice pe total personal mediu (cantitate produse finite/ persoană)	56								
	8	Cheltuieli totale la 1000 lei venituri totale (Rd.57=(Rd.6/Rd.1)x1000)	57	999.22	979.91	98.07	739.53	806.53	75.47	109.06	
	9	Plăți restante	58								
	10	Creanțe restante	59								

DIRECTOR GENERAL,



DIRECTOR ECONOMIC,



HCGB NR. 156/30.04.2020

BUGETUL DE VENITURI ȘI CHELTUIELI PE ANUL 2020

Detalierea indicatorilor economico-financiar prevazuti in bugetul de venituri si cheltuieli si repartizarea pe trimestre a acestora

INDICATORI	Nr. rd.	Realizat anul 2018	Prevederi an precedent 2019			Propuneri an curent 2020				%		
			Aprobat		Preliminat / Realizat	din care:				7=6/5	8=5/3a	
			cf. HCGMB	cf. Hotararii AGA		Trim I	Trim II (cumulat 6 luni)	Trim III (cumulat 9 luni)	An 2020 (cumulat 12 luni)			
0	1	2	3a	4	4a	5	6a	6b	6c	6	7	8
VENITURI TOTALE (Rd.1=Rd.2+Rd.22)	1	9,737,380	10,009,620	10,009,620	13,488,532	129,200	4,537,277	8,977,629	13,488,532	100	139	
Venituri totale din exploatare (Rd.2+Rd.3+Rd.8+Rd.9+Rd.12+Rd.13+Rd.14), din care:	2	9,737,220	9,737,220	9,737,220	13,182,240	53,200	4,385,277	8,748,629	13,182,240	100	135	
din producția vândută (Rd.3+Rd.4+Rd.5+Rd.6+Rd.7), din care:	3	9,737,220	9,737,220	9,737,220	13,149,951	53,200	4,385,277	8,717,354	13,149,985	100	135	
a1) din prestari servicii activitate publicitate	4	9,737,220	9,737,220	9,737,220	12,977,151	10,000	4,298,877	8,587,754	12,977,165	100	133	
a2) din alte servicii	5				172,800	43,200	86,400	129,600	172,800	100	0	
a3) din redevențe și chirii	6											
a4) alte venituri	7											
b) din vânzarea mărfurilor	8				32,275	0	0	32,275	32,275			
c) din subvenții și transferuri de exploatare aferente cifrei de afaceri nete (Rd.9=Rd.10+Rd.11), din care:	9											
c1) subvenții, cf. prevederilor legale în vigoare	10											
c2) transferuri, cf. prevederilor legale în vigoare	11											
d) din producția de imobilizări	12											
e) venituri aferente costului producției în curs de execuție	13											
f) alte venituri din exploatare (Rd.15+Rd.16+Rd.19+Rd.20+Rd.21), din care:	14									0	0	
f1) din amenzi și penalități	15											
f2) din vânzarea activelor și alte operații de capital (Rd.17+Rd.18), din care:	16											
- active corporale	17											
- active necorporale	18											
f3) din subvenții pentru investiții	19											
f4) din valorificarea certificatelor CO2	20											
f5) alte venituri	21					14					0	

Handwritten signature

2	Venituri financiare (Rd.22=Rd.23+Rd.24+Rd.25+Rd.26+Rd.27), din	22	160	272.400	272.400	306.292	76.000	152.000	228.000	306.292	100	191.433
	a) din imobilizări financiare	23										
	b) din investiții financiare	24										
	c) din diferențe de curs	25										
	d) din dobânzi	26	160	272.400	272.400	306.292				306.292	100	191.433
	e) alte venituri financiare	27				0	76.000	152.000	228.000	0		
II	CHELTUIELI TOTALE (Rd.28=Rd.29+Rd.130)	28	10.574.680	9.928.290	9.849.270	13.478.032	3.250.970	6.538.667	9.828.364	13.217.594	98	127
1	Cheptuilei de exploatare (Rd.30+Rd.78+Rd.85+Rd.113), din care:	29	10.574.680	9.928.290	9.849.270	13.408.383	3.250.970	6.538.667	9.828.364	13.217.594	99	127
	A. Cheptuilei cu bunuri și servicii (Rd.31+Rd.39+Rd.45), din care:	30	7.525.340	6.123.960	6.123.960	9.902.638	2.020.076	4.061.751	6.102.627	8.244.036	84	130
A1	Cheptuilei privind stocurile (Rd.32+Rd.33+Rd.36+Rd.37+Rd.38), din care:	31	63.230	81.070	81.070	80.555	37.613	85.225	152.838	210.450	261	127
	a) cheptuilei cu materiile prime	32										
	b) cheptuilei cu materialele consumabile, din care:	33	31.430	39.070	39.070	19.628	28.750	57.500	88.250	115.000	586	62
	b1) cheptuilei cu piesele de schimb	b1	0	0	0							
	b2) cheptuilei combustibil	b2	14.360	24.570	24.570	9.435	11.250	22.500	33.750	45.000		
	b3) cheptuilei birotica și papetarie	b3					17.500	35.000	52.500	70.000		
	b4) alți cheptuilei materiale	b4	17.070	14.500	14.500	10.193					0	
	b5) cheptuilei cu materiale auxiliare	b5	0									
	b6) cheptuilei cu materiale de stingere a incendțiilor	b6	0			0	0					
	c) cheptuilei privind materialele de natura obiectelor de inventar	34	30.280	28.000	28.000	17.605	5.750	11.500	17.250	23.000	131	58
	d) cheptuilei privind energia și apa	35	1.540	14.000	14.000	14.997	2.000	4.000	6.000	8.000	53	974
	e) Reduceri comerciale primite	36	0	0	0	0						
	f) cheptuilei privind mărfurile	37	0	0	0	28.500	0	20.000	40.000	60.000		
	g) cheptuilei privind materialele nestocate	38	0	0	0	1.525	1.113	2.225	3.338	4.450	292	
A2	Cheptuilei privind serviciile executate de terți (Rd.40+Rd.41+Rd.44), din care:	39	183.510	277.900	277.900	184.819	64.834	129.668	194.502	259.336	140	113
	a) cheptuilei cu întreținerea și reparațiile	40	8.450	15.000	15.000	6.029	14.706	29.412	44.118	58.824		
	b) cheptuilei privind chirile (Rd.42+Rd.43) din care:	41	151.730	254.930	254.930	170.931	20.378	40.756	61.134	81.513	48	113
	b1) - către operatori cu capital integral/majoritar de stat	42										
	b2) - către operatori cu capital privat	43	151.730	254.930	254.930	170.931	20.378	40.756	61.134	81.513	48	113
	c) prime de asigurare	44	3.330	7.970	7.970	7.659	28.750	59.500	89.250	119.000	1.554	230
A3	Cheptuilei cu alte servicii executate de terți (Rd.46+Rd.47+Rd.49+Rd.56+Rd.61+Rd.62+Rd.66+ Rd.67+Rd.68+Rd.77), din care:	45	7.286.600	5.764.990	5.764.990	9.537.464	1.918.429	3.836.858	5.735.287	7.774.250	82	131
	a) cheptuilei cu colaboratorii	46		142.830	142.830							
	b) cheptuilei privind comisioanele și onorariul, din care:	47		142.830	142.830	104.535	37.500	75.000	112.500	150.000	143	
	b1) cheptuilei privind consultanța juridică	48		142.830	142.830	104.535	37.500	75.000	112.500	150.000	143	
	c) cheptuilei de protocol, reclamă și publicitate (Rd.50+Rd.52), din care:	49		40.000	40.000	-	4.000	6.000	12.000	18.000		

l7)	cheltuieli cu anunțurile privind licitațiile și alte anunțuri	76					1,000	2,000	3,000	4,000		
j)	alte cheltuieli	77	7,282,000	5,350,000	5,350,000	9,408,938	1,842,804	3,885,608	5,528,412	7,471,750	79	129
B Cheltuieli cu impozite, taxe și vărsăminte asimilate (Rd.79+Rd.80+Rd.81+Rd.82+Rd.83+Rd.84), din care:		78	3,780	6,000	6,000	2,925	1,900	2,000	3,000	4,000	137	77
a)	ch. cu taxa pt.activitatea de exploatare a resurselor minerale	79										
b)	ch. cu redevența pentru concesiunea bunurilor publice și resursele minerale	80										
c)	ch. cu taxa de licență	81										
d)	ch. cu taxa de autorizare	82										
e)	ch. cu taxa de mediu	83										
f)	cheltuieli cu alte taxe și impozite	84	3,780	6,000	6,000	2,925	1,900	2,000	3,000	4,000	137	77
C. Cheltuieli cu personalul (Rd.86+Rd.99+Rd.103+Rd.112), din care:		85	2,988,900	3,686,330	3,607,310	3,524,174	904,295	1,826,416	2,748,537	3,678,658	104	118
C0	Cheltuieli de natură salarială (Rd.87+ Rd.91)	86	2,122,380	2,821,670	2,821,670	2,694,312	702,566	1,422,566	2,142,566	2,862,566	106	127
C1	Cheltuieli cu salariile (Rd.88+Rd.89+Rd.90), din care:	87	2,122,380	2,821,670	2,821,670	2,694,312	702,566	1,422,566	2,142,566	2,862,566	106	127
a)	salarii de bază**	88	2,122,380	2,821,670	2,821,670	2,694,312	702,566	1,422,566	2,142,566	2,862,566	106	127
b)	sporuri, prime și alte bonificații aferente salariului de bază (conform CCM)	89					0	0	0	0		
c)	alte bonificații (conform CCM)	90										
Bonusuri (Rd.92+Rd.95+Rd.96+Rd.97+ Rd.98), din care:		91										
a) cheltuieli sociale prevăzute la art. 26 din Legea nr. 227/2015 privind Codul fiscal, cu modificările și completările ulterioare, din care:		92										
	- tichete de creșă, cf. Legii nr. 193/2006, cu modificările ulterioare;	93										
	- alte cheltuieli privind asigurările și protecția socială;	94										
	b) tichete de masă;	95										
	c) tichete de vacanță;	96										
	d) ch. privind participarea salariaților la profitul obținut în anul precedent	97										
	e) alte cheltuieli conform CCM.	98										
Alte cheltuieli cu personalul (Rd.100+Rd.101+Rd.102), din care:		99										
a)	ch. cu plățile compensatorii aferente disponibilizărilor de personal	100										
b)	ch. cu drepturile salariale cuvenite în baza unor hotărâri judecătorești	101										
c)	cheltuieli de natură salarială aferente restructurării, privatizării, administrator special, site comisii și comitete	102										

C4	Cheltuieli aferente contractului de mandat si a altor organe de conducere si control, comisii si comitete (Rd.104+Rd.107+Rd.110+Rd.111), din care:	103	798,990	864,660	785,640	727,320	181,830	363,660	545,480	727,320	100	91
	a) pentru directori/directorat	104	266,700	266,700	266,700	266,700	66,675	133,350	200,025	266,700	100	100
	-componenta fixă	105	266,700	266,700	266,700	266,700	66,675	133,350	200,025	266,700	100	100
	-componenta variabilă	106										
	b) pentru consiliul de administrație/consiliul de supraveghere, din care:	107	442,970	518,940	439,920	381,600	95,400	190,800	286,200	381,600	100	86
	-componenta fixă	108	442,970	518,940	439,920	381,600	95,400	190,800	286,200	381,600	100	86
	-componenta variabilă	109										
	c) pentru cenzori +secretar CA și secretar AGA	110	89,320	79,020	79,020	79,020	19,755	39,510	59,265	79,020	100	88
	d) pentru alte comisii și comitete constituite potrivit legii	111										
C5	Cheltuieli cu contribuții datorate de angajator	112	67,530			102,542	19,899	40,190	60,481	80,772	79	152
D.	Ale cheltuieli de exploatare (Rd.114+Rd.117+Rd.118+Rd.119+Rd.120+Rd.121), din care:	113	56,660	112,000	112,000	78,646	324,800	649,500	974,200	1,298,900	1,652	139
a)	cheltuieli cu majorări și penalități (Rd.115+Rd.116), din care:	114	4,860	300	300	4,363	200	300	400	500	11	90
	- către bugetul general consolidat	115	4,860	300	300		200	300	400	500		
	- către alți creditori	116				4,363						
b)	cheltuieli privind activele imobilizate	117										
c)	cheltuieli aferente transferurilor pentru plata personalului	118										
d)	alte cheltuieli - infiintare asociatie OG26/2000	119										
e)	Ch. cu amortizarea imobilizărilor corporale și necorporale	120	51,800	111,700	111,700	74,283	324,800	649,200	973,800	1,298,400	1,748	143
f)	ajustări și deprecieri pentru pierdere de valoare și provizioane (Rd.122-Rd.125), din care:	121										
f1)	cheltuieli privind ajustările și provizioanele	122										
f1.1)	-provizioane privind participarea la profit a salariaților	123										
f1.2)	- provizioane in legatura cu contractul de mandat	124										
f2)	venituri din provizioane și ajustări pentru depreciere sau pierderi de valoare, din care:	125										
f2.1)	din anulara provizioanelor (Rd.127+Rd.128+Rd.129), din care:	126										
	- din participarea salariaților la profit	127										
	- din deprecierea imobilizărilor corporale și a activelor circulante	128										
	- venituri din aite provizioane	129										
2	Cheltuieli financiare (Rd.131+Rd.134+Rd.137), din care:	130				69,649						

	a)	cheltuieli privind dobânzile, din care:	131	-	-	-	69,649	-	-	-	-	-	
	a1)	aferele creditelor pentru investiții	132										
	a2)	aferele creditelor pentru activitatea curentă și alte situații	133				69,649						
	b)	cheltuieli din diferențe de curs valutar, din care:	134	-	-	-	-	-	-	-	-	-	
	b1)	aferele creditelor pentru investiții	135										
	b2)	aferele creditelor pentru activitatea curentă	136	0									
	c)	alte cheltuieli financiare	137										
III		REZULTATUL BRUT (profit/pierdere) (Rd.1-Rd.28)	138	837.300	81.330	160.350	10.500	3.121.770	2.002.390	850.735	270.938	2.580	-1
		venituri nelimpozabile, rezerva legală, pierderi de recuperat	139	0				0					
		cheltuieli nedeductibile fiscal	140	0		0	0	0	0	0	0		
IV		IMPOZIT PE PROFIT CURENT	141	-	-	-	-	-	-	-	-	-	-
V		DATE DE FUNDAMENTARE											
1		Venituri totale din exploatare, din care: (Rd.2)	142	9.737.220	9.737.220	9.737.220	13.182.240	53.200	4.385.277	8.748.828	13.182.240	100	135
	a)	venituri din subvenții și transferuri	143										
	b)	alte venituri care nu se iau în calcul la determinarea productivității muncii și a rezultatului brut, cf. Legii anuale a bugetului de stat	144										
2		Cheltuieli totale din exploatare, din care: Rd.29	145	10.574.680	9.928.290	9.849.270	13.408.383	3.250.970	6.539.667	9.828.364	13.217.594	99	127
	a)	alte cheltuieli din exploatare care nu se iau în calcul la determinarea rezultatului brut realizat în anul precedent, cf. Legii anuale a bugetului de stat	146										
3		Cheltuieli de natura salarială (Rd.86), din care:	147	2.122.380	2.821.670	2.821.670	2.894.312	702.566	1.422.566	2.142.566	2.882.566	106	127
	a)	147										
	b)	147										
	c)	147										
4		Nr. de personal prognozat la finele anului	148	32	32	32	32	35	35	35	35	109	100
5		Nr. mediu de salariați	149	24	24	24	24	26	26	28	28	108	100
6	a)	Câștigul mediu lunar pe salariat (lei/persoană) determinat pe baza cheltuielilor de natură salarială (Rd.147/Rd.149)/12*1000	150	7.369	9.797	9.797	9.355	9.007.26	9.119.01	9.158.28	9.174.89	98	127
	b)	Câștigul mediu lunar pe salariat (lei/persoană) determinat pe baza cheltuielilor de natură salarială, cf. OG 26/2013 (Rd.147-Rd.92-Rd.97)/Rd.149/12*1000	151	7.369	9.797	9.797	9.355	9.007.26	9.119.01	9.158.28	9.174.89	98	127
	c)	Câștigul mediu lunar pe salariat (lei/persoană) determinat pe baza cheltuielilor de natură salarială, recalculat cf. OG 26/2013 și Legii anuale a bugetului de stat	152	7.369	9.797	9.797	9.355	9.007.26	9.119.01	9.158.28	9.174.89	98	127
7	a)	Productivitatea muncii în unități valorice pe total personal mediu (lei/persoană) (Rd.2/Rd.149)	153	405.718	405.718	405.718	549.260	2.046.15	168.664.50	336.524.19	507.009.23		

	b)	Productivitatea muncii în unități valorice pe total personal mediu recalculată cf Legii anuale a bugetului de stat	154	405.718	405.718	405.718	549.260	2.046	168.685	336.524	507.009	92	135
	c)	Productivitatea muncii în unități fizice pe total personal mediu (cantitate produse finite/ persoană) W=QPF/Rd.149	155	-	-	-	-	-	-	-	-	-	-
	c1)	Elemente de calcul a productivității muncii în unități fizice, din care	156	-	-	-	-	-	-	-	-	-	-
		- cantitatea de produse finite (QPF)	157	-	-	-	-	-	-	-	-	-	-
		- pret mediu (p)	158	-	-	-	-	-	-	-	-	-	-
		- valoare=QPF x p	159	-	-	-	-	-	-	-	-	-	-
		- pondere în vențuri totale de exploatare = Rd.157/Rd.2	160	-	-	-	-	-	-	-	-	-	-
8		Plăți restante	161	0	0	0	0	0	0	0	0	-	-
9		Creanțe restante, din care:	162	0	0	0	0	0	0	0	0	-	-
		- de la operatori cu capital integral/majoritar de stat	163									-	-
		- de la operatori cu capital privat	164									-	-
		- de la bugetul de stat	165									-	-
		- de la bugetul local	166									-	-
		- de la alte entități	167									-	-
10		Credite pentru finanțarea activității curente (soldul rambursat)	168	0	0	0	0	0	0	0	0	-	-
11		Redistribuirii/ distribuiri totale cf OUG nr.29/2017 din:	169	-	-	-	-	-	-	-	-	-	-
		- alte rezerve	170									-	-
		- rezultatul reportat	171									-	-

DIRECTOR GENERAL

DIRECTOR ECONOMIC



AUTORITATEA ADMINISTRAȚIEI PUBLICE LOCALE: CGMB
 Operatorul economic: COMPANIA MUNICIPALĂ PUBLICITATE SI AFISAJ BUCUREȘTI SA
 Sediul/Adresa: BUCUREȘTI, STR. ARISTIDE DEMETRIADE NR. 2, ET 2
 Cod unic de înregistrare RO37764953
 Nr. Registrul Comertului: J40/9348/2017

Anexa nr.3

HCGMB NR. 156/30.04.2020

Gradul de realizare a veniturilor totale
 ANII 2018-2019

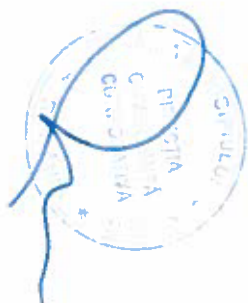
< mii lei >

Nr. Crt.	INDICATORI	Prevederi an 2018		%	Prevederi an precedent 2019		%
		Aprobat	Realizat		Aprobat	Realizat	
0	1	2	3	4	5	6	7
1.	Venituri totale (rd.1+rd.2), din care:	11,100	9,737	87.72	10,010	13,488	134.74
1	Venituri din exploatare	8,079	1,961	24.27	9,737	13,182	135.38
2.	Venituri financiare	0	249		273	306	

DIRECTOR GENERAL,



DIRECTOR ECONOMIC,



AUTORITATEA ADMINISTRAȚIEI PUBLICE LOCALE: CGMB
 Operatorul economic: COMPANIA MUNICIPALĂ PUBLICITATE SI AFISAJ BUCUREȘTI SA
 Sediul/Adresa: BUCUREȘTI, STR. ARISTIDE DEMETRIADE NR. 2, ET 2
 Cod unic de înregistrare RO37764953
 Nr. Registrul Comertului: J40/9348/2017



HCGNR NR. 156/30.04.2020

Anexa 4

Programul de investiții, dotări și sursele de finanțare 2020


<mii lei>

0	1	INDICATORI	Data finalizării investiției	2019		Proiect 2020	2021	2022
				HAGA 59/2019	Realizat/Preliminat			
		2	3	4	5		7	8
I		SURSE DE FINANȚARE A INVESTIȚIILOR, din care:		8,365.78	8,357.71	9,416.25	3,614.21	5,918.99
	1	<i>Surse proprii, din care:</i>		150.00	141.93	1,440.83	3,440.83	5,918.99
		a) - amortizare		150.00	141.93	1,440.83	3,440.83	4,741.10
		b) - profit		0.00	0.00	0.00	0.00	1,177.89
	2	<i>Alocații de la buget</i>						
	3	<i>Credite bancare, din care:</i>						
		a) - interne						
		b) - externe						
	4	<i>Alte surse, din care:</i>		8,215.78	8,215.78	7,975.43	173.38	0.00
		- APORT LA CAPITALUL SOCIAL		8,215.78	8,215.78	7,975.43	173.38	0.00
		- (denumire sursă)						
II		CHELTUIELI PENTRU INVESTIȚII, din care:		8,215.78	240.35	7,802.05	873.11	5,070.59
	1	<i>Investiții în curs, din care:</i>						
		a) pentru bunurile proprietatea privata a operatorului economic:						
		- (denumire obiectiv)						
		- (denumire obiectiv)						
		b) pentru bunurile de natura domeniului public al statului sau al unității administrativ teritoriale:						
		- (denumire obiectiv)						



Handwritten signature or initials in blue ink.

	- (denumire obiectiv)						
	c) pentru bunurile de natura domeniului privat al statului sau al unității administrativ teritoriale:						
	- (denumire obiectiv)						
	- (denumire obiectiv)						
	d) pentru bunurile luate în concesiune, închiriate sau în locație de gestiune, exclusiv cele din domeniul public sau privat al statului sau al unității administrativ teritoriale:						
	- (denumire obiectiv)						
	- (denumire obiectiv)						
2	<i>Investiții noi, din care:</i>		8,215.78	240.35	7,802.05	873.11	5,070.59
	a) pentru bunurile proprietatea privata a operatorului economic:		8,215.78	240.35	7,802.05	873.11	5,070.59
	Autospeciala – capacitate 3.500 l (2 buc)	31-Dec-20	1,875.87	0.00	1,875.87	0.00	0.00
	Camionetă autoutilitară cu cabină dublă (2 Autoutilitare VAN) (2 buc)	31-Dec-20	125.00	0.00	215.00	0.00	0.00
	Echipament pentru atelier verificare, reparare, incarcare stingatoare	31-Dec-20	50.00	0.00	0.00	0.00	0.00
	Autoturisme (5 buc)	31-Dec-20	270.00	114.82	155.18	0.00	0.00
	Echipament de protectie tip pompier(complet) 20 buc	31-Dec-20	74.00	0.00	35.00	0.00	0.00
	Clădire pentru cursuri instruire și cazare cursanți	31-Dec-22	0.00	0.00	0.00	0.00	3,723.53
	Sală pregătire fizică	31-Dec-22	0.00	0.00	0.00	0.00	1,347.06
	Infrastructură utilități	31-Dec-21	0.00	0.00	0.00	873.11	0.00
	Imprejmuire	31-Dec-20	78.15	0.00	78.15	0.00	0.00
	Televizor color	31-Dec-20	7.56	0.00	7.56	0.00	0.00
	Teren pentru Centrul de Instruire - 4,7 ha	31-Dec-20	5,149.96	0.00	5,149.96	0.00	0.00
	Echipamente IT	31-Dec-20	130.00	124.91	5.09	0.00	0.00
	Multifunctionale, calculatoare si imprimante	31-Dec-20	110.00	0.00	65.00	0.00	0.00
	Corturi evenimente (4 buc)	31-Dec-20	16.00	0.00	0.00	0.00	0.00
	Sisteme informatice (licente de tip BIM si pachet office)	31-Dec-20	39.24	0.00	39.24	0.00	0.00
	Autoturism 4X4	31-Dec-20	90.00	0.00	0.00	0.00	0.00
	Cumparare licente/Baza de date - aplicatie mobila - portal - Planul familiei	31-Dec-20	84.00	0.62	130.00	0.00	0.00



	Camera foto/video profesionala (4 buc)	31-Dec-20	16.00	0.00	16.00	0.00	0.00
	Simulator cutremur tip remorca (un complet)	31-Dec-20	70.00	0.00	0.00	0.00	0.00
	Simulator flacara si fum (un complet)	31-Dec-20	30.00	0.00	30.00	0.00	0.00
3	Investiții efectuate la imobilizările corporale existente (modernizări), din care:						
	a) pentru bunurile proprietatea privata a operatorului economic:						
	b) pentru bunurile de natura domeniului public al statului sau al unității administrativ teritoriale:						
	c) pentru bunurile de natura domeniului privat al statului sau al unității administrativ teritoriale:						
	d) pentru bunurile luate în concesiune, închiriate sau în locație de gestiune, exclusiv cele din domeniul public sau privat al statului sau al unității administrativ teritoriale:						
4	Dotări (alte achiziții de imobilizări corporale)						
	Dotări diverse						
5	Rambursări de rate aferente creditelor pentru investiții, din care:						
	a) - interne						
	b)- externe						

DIRECTOR GENERAL,



DIRECTOR ECONOMIC,



Handwritten signature in blue ink.

AUTORITATEA ADMINISTRATIEI PUBLICE LOCALE : CCMB
 Operatorul economic : COMPANIA MUNICIPALA PUBLICITATE SI AFISAJ BUCURESTI S.A.
 Sediul / Adresa : BUCURESTI, STRADA ARISTIDE DEMETRIADE NR. 2, BIROU 9, ETAJ 2
 Cod unic de inregistrare : RO 37764953
 Nr. Registrul Comertului: J40/9348/2017



PROGRAMUL ANUAL DE ACHIZITII PUBLICE PENTRU ANUL 2020

Nr. Crt.	Obiectul achizitiei directe	CPV	Valoare estimata LEI fara TVA	Valoare estimata LEI CU TVA	Sursa de finantare	Data estimata pt. initiere	Data estimata finalizarii achizitiei	Tip procedura
1	Autoutilitara 2 buc	34144700-5	378.151,26	450.000,00	buget CMPAB	aprilie	decembrie	PS
2	serviciu de proiectare si monitorizare publicitate	48900000-0	58.823,53	70.000,00	buget CMPAB	aprilie	decembrie	AD
3	Impreter costuri	30232100-5	134.453,78	160.000,00	buget CMPAB	aprilie	decembrie	AD
4	Ecraan LED	30231300-0	7.361.344,54	8.760.000,00	buget CMPAB	aprilie	decembrie	LD
5	Publicitate tip Backlit	79341000-6	840.336,13	999.999,99	buget CMPAB	aprilie	decembrie	NI/AD
6	Publicitate publicitara	79341000-6	1.008.403,13	1.199.999,72	buget CMPAB	aprilie	decembrie	NI/AD
7	Publicitate afisaj promovare evenimentelor culturale etc	79341000-6	420.168,07	500.000,00	buget CMPAB	aprilie	decembrie	NI/AD
8	serviciu publicitar proiectie speciale	79341000-6	151.260,50	180.000,00	buget CMPAB	aprilie	decembrie	NI/AD
9	serviciu de proiectare, afisare, autorizare, instalare, mentenanta panouri tip backlit, coloane publicitare, servicii publicitari proiectie speciale	71322500-6; 7934100-6	840.336,13	999.999,99	buget CMPAB	aprilie	decembrie	NI/AD
10	serviciu de proiectare, afisare, autorizare, instalare, mentenanta panouri tip LED	71322500-6	3.462.184,87	4.120.000,00	buget CMPAB	aprilie	decembrie	NI/AD
TOTAL INVESTITII			14.655.461,94	17.439.999,71				
11	Birou executiv 1 buc	39121100-7	1.000,00	1.190,00	buget CMPAB	aprilie	decembrie	AD
12	Scaun executiv 1 buc	39113000-7	500,00	595,00	buget CMPAB	aprilie	decembrie	AD
13	Roll Box 3 buc	39100000-3	1.200,00	1.428,00	buget CMPAB	aprilie	decembrie	AD
14	Trusa retelistica+cabluri	30192153-8	2.600,00	3.094,00	buget CMPAB	aprilie	decembrie	AD
15	COMPUTERE DE BIROU/COMPUTERE PORTABILE 3 buc	30213300-8	10.600,00	12.614,00	buget CMPAB	aprilie	decembrie	AD
16	SSD PC grafica	30233180-6	5.000,00	5.950,00	buget CMPAB	aprilie	decembrie	AD
17	Memorie RAM grafica	30236110-6	5.000,00	5.950,00	buget CMPAB	aprilie	decembrie	AD
18	HDD extern	30233132-5	2.268,91	2.700,00	buget CMPAB	aprilie	decembrie	AD
19	Fiset metalic 2 buc	39122100-4	3.000,00	3.570,00	buget CMPAB	aprilie	decembrie	AD
20	Camera foto+Obiectiv+Monopied 1 buc	38651000-3	4.300,00	5.117,00	buget CMPAB	aprilie	decembrie	AD
21	RAM grafica	30233180-6	5.000,00	5.950,00	buget CMPAB	aprilie	decembrie	AD
TOTAL OBIECTE DE INVENTAR			40.468,91	48.158,00				
TOTAL			14.695.930,85	17.488.157,71				



Handwritten signature and initials in blue ink.



Nr. Crt.	Obiectul achizitiei directe	cod CPV	Valoare estimata LEI fara TVA	Valoare estimata LEI CU TVA	Sursa de finantare	Data estimata pt. Initiere	Data estimata finalizarii achizitiei	Tip procedura
22	Carti, brosurii si pliante	22100000-1	2.000,00	2.380,00	buget CMPAB	aprilie	decembrie	AD
23	Licenta office 365 29 buc	48300000-1	20.000,00	23.800,00	buget CMPAB	aprilie	decembrie	AD
24	Echipamente de retea IT	32420000-3	5.450,00	6.485,50	buget CMPAB	aprilie	decembrie	AD
25	Stampile	30192153-8	55,00	65,45	buget CMPAB	aprilie	decembrie	AD
26	Truse, scule profesionale	44512940-3	6.300,00	7.497,00	buget CMPAB	aprilie	decembrie	AD
27	Truse medicale	33141620-2	218,49	260,00	buget CMPAB	aprilie	decembrie	AD
28	Echipamente protectie	18143000-3	3.000,00	3.570,00	buget CMPAB	aprilie	decembrie	AD
29	Senzor umiditate/temperatura camera tehnica	35125100-7	1.000,00	1.190,00	buget CMPAB	aprilie	decembrie	AD
30	Servicii tipografice pentru tiparirea legitimatiilor de serviciu	79800000-2	500,00	595,00	buget CMPAB	aprilie	decembrie	AD
31	Certificat semnatura digitala-ru	79132100-9	400,00	476,00	buget CMPAB	aprilie	decembrie	AD
32	Carburant	09100000-0	45.000,00	53.550,00	buget CMPAB	aprilie	decembrie	AD
33	Articole de birou (birotica -papetarie)	39263000-3	70.000,00	83.300,00	buget CMPAB	aprilie	decembrie	AD
34	Servicii medicale de medicina muncii	85147000-1	10.000,00	11.900,00	buget CMPAB	aprilie	decembrie	AD
35	Servicii de verificare a instalatiilor si echipamentelor electrice (obtinere certificat PRAM)	71315400-3	1.000,00	1.190,00	buget CMPAB	aprilie	decembrie	AD
36	Servicii de formare a personalului	79632000-3	94.000,00	111.860,00	buget CMPAB	aprilie	decembrie	AD
37	Servicii de protectia muncii	71317000-3	10.000,00	11.900,00	buget CMPAB	aprilie	decembrie	NI
38	Servicii postale	64100000-7	4.500,00	5.355,00	buget CMPAB	aprilie	decembrie	AD
39	Servicii telefonie mobila	64212000-5	12.000,00	14.280,00	buget CMPAB	aprilie	decembrie	AD
40	Servicii de telefonie si transmisie date si televiziune digitala (RCS&RDS)	64210000-1, 92224000-7	10.000,00	11.900,00	buget CMPAB	aprilie	decembrie	AD
41	Servicii de consultanta SMQJ- Audit de supraveghere	79212000-3	9.700,00	11.543,00	buget CMPAB	aprilie	decembrie	AD
42	Servicii de consultanta juridica, asistenta si reprezentare a societatii	79111000-5	150.000,00	178.500,00	buget CMPAB	aprilie	decembrie	AD
43	Servicii de furnizare de date (Legis, Lex)	72319000-4	3.614,94	4.301,78	buget CMPAB	aprilie	decembrie	AD
44	Materiale promotionale (marketing)	22462000-6	10.000,00	11.900,00	buget CMPAB	aprilie	decembrie	AD
45	Servicii de gazdulire si mentenanta site	72212224-5	6.050,42	7.200,00	buget CMPAB	aprilie	decembrie	NI
46	Servicii de auditare financiara	79212100-4	8.403,36	10.000,00	buget CMPAB	aprilie	decembrie	AD
47	Servicii de inspectie tehnica auto (Cheltuieli admin, revizii)	71631200-2	42.016,81	50.000,00	buget CMPAB	aprilie	decembrie	AD
48	Suport picioare birou	39263000-3	7.800,00	9.282,00	buget CMPAB	aprilie	decembrie	AD
49	Servicii de asigurari auto (casco/rca)	66514110-0	19.000,00	22.610,00	buget CMPAB	iulie	decembrie	AD
50	Servicii de asigurare a raspunderii profesionale	66516500-5	100.000,00	119.000,00	buget CMPAB	aprilie	decembrie	AD
51	Produse de curatenie	39831240-0	4.450,00	5.295,50	buget CMPAB	aprilie	decembrie	AD
52	Servicii inchiriere(sediu, depozit, utilaje)	70310000-7	81.512,61	97.000,01	buget CMPAB	aprilie	decembrie	AD
53	Diverse reparatii de intretinere	50800000-3	16.806,72	20.000,00	buget CMPAB	aprilie	decembrie	AD
54	Licenta Cinema 4D si alte fonturi	79961100-9	12.000,00	14.280,00	buget CMPAB	aprilie	decembrie	AD
55	Servicii publicitate(ru)	79341000-6	6.000,00	7.140,00	buget CMPAB	aprilie	decembrie	AD
56	Servicii organizare evenimente	79951000-5	100.000,00	119.000,00	buget CMPAB	aprilie	decembrie	AD
57	Licenta Shutterstock	48300000-1	7.200,00	8.568,00	buget CMPAB	aprilie	decembrie	AD
58	Licente windows 3 buc	48620000-0	1.800,00	2.142,00	buget CMPAB	aprilie	decembrie	AD
59	Licenta Gemius	48300000-1	25.000,00	29.750,00	buget CMPAB	aprilie	decembrie	AD
60	Software contabilitate (SAGA)	48443000-5	500,00	595,00	buget CMPAB	aprilie	decembrie	AD
61	Licenta software Kantar	48460000-0	200.000,00	238.000,00	buget CMPAB	aprilie	decembrie	AD
62	Licenta software photoshop	48322000-1	5.500,00	6.545,00	buget CMPAB	aprilie	decembrie	AD
63	Servicii de paza si protectie	79713000-5	3.000,00	3.570,00	buget CMPAB	aprilie	decembrie	AD
64	Sistem control acces	42961100-1	5.000,00	5.950,00	buget CMPAB	aprilie	decembrie	AD
65	Servicii consultanta fiscalitate	79211000-6	1.947,00	2.316,93	buget CMPAB	aprilie	decembrie	AD
TOTAL			1.122.725,35	1.336.043,17				

Serviciul Financiar-Contabil

Biroul Achizitiilor



AUTORITATEA ADMINISTRAȚIEI PUBLICE LOCALE: CGMB
 Operatorul economic: COMPANIA MUNICIPALĂ PUBLICITATE SI AFISAJ BUCUREȘTI SA
 Sediul/Adresa: BUCUREȘTI, STR. ARISTIDE DEMETRIADE NR. 2, ET 2
 Cod unic de înregistrare RO37764953
 Nr. Registrul Comerțului: J40/9348/2017

HCGMB NR. 156/30.04.2020

Anexa nr.5

Măsuri de îmbunătățire a rezultatului brut și reducere a plăților restante
 anul 2020

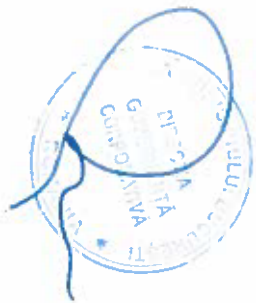
<mii lei>

Nr.crt.	Măsuri	Termen de realizare	an precedent 2019		an curent 2020		an 2021		an 2022	
			Preliminat / Realizat		Influențe (+/-)		Influențe (+/-)		Influențe (+/-)	
			Rezultat brut (+/-)	Plăți restante	Rezultat brut	Plăți restante	Rezultat brut	Plăți restante	Rezultat brut	Plăți restante
0	1	2	3	4	5	6	7	8	9	10
Pct. I	Măsuri de îmbunătățire a rezultatului brut și reducere a plăților restante									
1	Măsura 1 Creșterea veniturilor prin autorizarea de noi activități	31/12/2020	0.00	X	200.38	0	550.35	0	2000.00	0
2	Măsura 2 Creșterea veniturilor prin creșterea numărului de clienți	Permanent	10.5	X	33.00	0	104.00	0	883.49	0
	TOTAL Pct. I		10.5	X	233.38	0	654.35	0	2883.49	0
Pct. II	Cauze care diminuează efectul măsurilor prevăzute la Pct. I									
1	Cauza 1 Încasarea cu întârziere a facturilor emise pentru servicii recepționate		X	X	X	X	X	X	X	X
	TOTAL Pct. II		X	X	0	0	0	0	0	0
Pct. III	TOTAL GENERAL Pct. I + Pct. II		X	X	233.38	0	654.35	0	2883.49	0

DIRECTOR GENERAL



DIRECTOR ECONOMIC



AUTORITATEA ADMINISTRAȚIEI PUBLICE LOCALE: CGMB
 Operatorul economic: COMPANIA MUNICIPALĂ PUBLICITATE SI AFISAJ BUCUREȘTI SA
 Sediu/Adresa: BUCUREȘTI, STR. ARISTIDE DEMETRIADE NR. 2, ET 2
 Cod unic de înregistrare RO37764953
 Nr. Registrul Comerțului: J40/9148/2017

FUNDAMENTAREA CHELTUIELOR PRIVIND SALARIILE SI CONTRIBUTIILE SOCIALE 2020

* Sursa: Stat de functiuni

Crt. Indicatori	UM	Jan-20	Feb-20	Mar-20	Apr-20	May-20	Jun-20	Jul-20	Aug-20	Sep-20	Oct-20	Nov-20	Dec-20	Total
Cheltuieli cu personalul														
1 (a+b+c+d+e+f)	<de>	283.176	300.610	300.610	300.610	300.610	300.610	300.610	300.610	300.610	300.610	300.610	300.610	3.589.886
DIN CARE:														
a Salarii de încadrare	<de>	222.566	240.000	240.000	240.000	240.000	240.000	240.000	240.000	240.000	240.000	240.000	240.000	2.862.566
b Sporuri	<de>													
Ore suplimentare sambata, duminica si ore														
c nopate	<de>													
Indemnizatii cî cîr mandat consiliul de														
d administratie	<de>	31.800	31.800	31.800	31.800	31.800	31.800	31.800	31.800	31.800	31.800	31.800	31.800	381.600
e Indemnizatie director general	<de>	22.225	22.225	22.225	22.225	22.225	22.225	22.225	22.225	22.225	22.225	22.225	22.225	266.700
f Cenzori si secretar CA si														
AGA	<de>	6.585	6.585	6.585	6.585	6.585	6.585	6.585	6.585	6.585	6.585	6.585	6.585	79.020
g CAM 2,25%	<de>	6.771	6.784	6.784	6.784	6.784	6.784	6.784	6.784	6.784	6.784	6.784	6.784	80.772
TOTAL cheltuieli cu personalul (1+2)	<de>	289.547	307.374	307.374	307.374	307.374	307.374	307.374	307.374	307.374	307.374	307.374	307.374	3.670.658
		21%	22%	23%	24%	27%	27%	27%	27%	27%	27%	27%	27%	
		2.147.609	2.147.609	2.147.609	2.147.609	2.147.609	2.147.609	2.147.609	2.147.609	2.147.609	2.147.609	2.147.609	2.147.609	25.771.308
		63.42	64.93	67.95	70.97	81.54	81.54	81.54	81.54	81.54	81.54	81.54	81.54	26.579.400
				65			72			75				77

Salarii 3, 6, 9, 12 luni	702,566	1,422,566	2,142,566	2,862,566
CA 3, 6, 9, 12 luni	95,400	190,800	286,200	381,600
DG 3, 6, 9, 12 luni	66,675	133,350	200,025	266,700
Cenzori 3, 6, 9, 12 luni	19,755	39,510	59,265	79,020
CAM 3, 6, 9, 12 luni	19,899	40,190	60,481	80,772

Sporuri CCM 0 0 0 0

DIRECTOR GENERAL
 [Redacted Signature]

DIRECTOR ECONOMIC
 [Redacted Signature]

