



## Consiliul General al Municipiului București

### HOTĂRÂRE

privind aprobarea bugetului de venituri și cheltuieli pe anul 2020  
al Companiei Municipale Managementul Transportului București S.A.

Având în vedere referatul de aprobare al Primarului General al Municipiului București și raportul de specialitate al Direcției Guvernanță Corporativă nr. 385/09.03.2020;

Văzând avizul Comisiei economice, buget, finanțe nr. 60/29.04.2020 și avizul Comisiei juridice și de disciplină nr. 165/29.04.2020 din cadrul Consiliului General al Municipiului București;

În conformitate cu prevederile:

- Legii nr. 31/1990 privind societățile, republicată, cu modificările și completările ulterioare;
- Legii nr. 273/2006 privind finanțele publice locale, cu modificările și completările ulterioare;
- Ordonanței Guvernului nr. 26/2013 privind întărirea disciplinei financiare la nivelul unor operatori economici la care statul sau unitățile administrativ – teritoriale sunt acționari unici majoritari sau dețin direct ori indirect o participație majoritară, cu modificările și completările ulterioare;
- Ordonanței de Urgență a Guvernului nr. 109/2011, privind guvernanța corporativă a întreprinderilor publice, cu modificările și completările ulterioare;
- Hotărârii C.G.M.B. nr. 132/11.04.2017 privind aprobarea înființării societății pe acțiuni Compania Municipală Managementul Transportului București S.A.;
- Hotărârii C.G.M.B. nr. 408/31.07.2019 privind confirmarea înființării societății pe acțiuni Compania Municipală Managementul Transportului București S.A.;

În temeiul prevederilor art. 129 alin. (2) lit. a), alin. (3) lit. d) și art. 139 alin. (3) din Ordonanța de Urgență a Guvernului nr. 57/2019, privind Codul administrativ, cu modificările și completările ulterioare.

### CONSILIUL GENERAL AL MUNICIPIULUI BUCUREȘTI HOTĂRĂȘTE:

Art.1 Se aprobă bugetul de venituri și cheltuieli pentru anul 2020 al Companiei Municipale Managementul Transportului București S.A, conform anexelor nr. 1 – 5, care fac parte integrantă din prezenta hotărâre.

Art.2 Direcțiile din cadrul aparatului de specialitate al Primarului General al Municipiului București și Compania Municipală Managementul Transportului București S.A. vor duce la îndeplinire prevederile prezentei hotărâri.

Această hotărâre a fost adoptată în ședința ordinară a Consiliului General al Municipiului București din data de 30.04.2020.

PREȘEDINTE DE ȘEDINȚĂ

Marius Adrian Pavel

SECRETAR GENERAL  
AL MUNICIPIULUI BUCUREȘTI,  
Georgiana Zamfir

București, 30.04.2020  
Nr. 162

Operatorul economic: **COMPANIA MUNICIPALĂ MANAGEMENTUL TRANSPORTULUI BUCUREȘTI S.A.**  
 Sediul/Adresa: :BUCUREȘTI, B-DUL LACUL TEI NR.1-3, SECTOR.2  
 C.I.F.: RO37991409


ANEXA 1

HCGMB NR.162/30.04.2021

**BUGETUL DE VENITURI ȘI CHELTUIELI pe anul 2020**

MII LEI

C	1	INDICATORI	Nr. rd.	Realizat/ Preliminat an precedent 2019	Propuneri an curent 2020	%	Estimări an 2021	Estimări an 2022	%	
									9=7/5	10=8/7
		2	3	4	5	6=5/4	7	8	9	10
I		VENITURI TOTALE (Rd.1=Rd.2+Rd.5)	1	714.0	10,186	1427.00%	11,863	14,828	116.00%	125.00%
	1	Venituri totale din exploatare, din care:	2	670.0	10,186	1520.00%	11,863	14,828	116.00%	125.00%
		a) subvenții, cf. prevederilor legale în vigoare	3	36.0						
		b) transferuri, cf. prevederilor legale în vigoare	4							
	2	Venituri financiare	5	44.0						
II		CHELTUIELI TOTALE (Rd.6=Rd.7+Rd.19)	6	7,730.0	9,886	128.00%	10,867	11,874	110.00%	109.00%
	1	Cheltuieli de exploatare, (Rd. 7= Rd.8+Rd.9+Rd.10+Rd.18) din care	7	7,730.0	9,866	128.00%	10,853	11,938	110.00%	110.00%
		A. Cheltuieli cu bunuri și servicii	8	2,249.0	2,425	108.00%	2,668	2,934	110.00%	110.00%
		B. Cheltuieli cu impozite, taxe și varsăminte asimilate	9		80		88	97	110.00%	110.00%
		Cheltuieli cu personalul, din care:	10	5,481.0	5,841.0	107.00%	6,425	7,068	110.00%	110.00%
		C0 cheltuieli de natură salarială (Rd.13+Rd.14)	11	4,102.0	4,447	108.00%	4,892	5,381	110.00%	110.00%
		C1 cheltuieli cu salariile	12	4,102.0	4,447	108.00%	4,892	5,381	110.00%	110.00%
		C2 bonusuri	13							
		C3 alte cheltuieli cu personalul, din care:	14							
		cheltuieli cu plăți compensatorii aferente disponibilizărilor de personal	15							
		C.								



		INDICATORI	Nr. rd.	Realizat/ Preliminat an precedent 2019	Propuneri an curent 2020	%	Estimări an 2021	Estimări an 2022	%	%
0	1	2	3	4	5	6=5/4	7	8	9=7/5	10=8/7
		C4 Cheltuieli aferente contractului de mandat si a altor organe de conducere si control, comisii si comitete	16	1,379.0	1,379	100.00%	1,517	1,669	110.00%	110.00%
		C5 Cheltuieli cu contribuțiile datorate de angajator	17		15		17	18	110.00%	110.00%
		D. alte cheltuieli de exploatare	18		1,520		1,672	1,839	110.00%	110.00%
	2	Cheltuieli financiare	19		20		22	24	110.00%	110.00%
III		REZULTATUL BRUT (profit/pierdere) (Rd.20=Rd.1-Rd.6)	20	-7,016.0	300	-4.00%	330	363	110.00%	110.00%
IV	1	IMPOZIT PE PROFIT CURENT	21	-1,333.0	48	-4.00%	53	58	110.00%	110.00%
	2	IMPOZIT PE PROFIT AMÂNAT	22							
	3	VENITURI DIN IMPOZITUL PE PROFIT AMÂNAT	23							
	4	IMPOZITUL SPECIFIC UNOR ACTIVITĂȚI	24							
	5	ALTE IMPOZITE NEPREZENTATE LA ELEMENTELE DE MAI SUS	25							
V		PROFITUL/PIERDEREA NETA A PERIOADEI DE RAPORTARE (Rd. 26=Rd.20-Rd.21-Rd.22+Rd.23-Rd.24-	26		252		277	305	110.00%	110.00%
	1	Rezerve legale	27							
	2	Alte rezerve reprezentând facilități fiscale prevăzute de lege	28							
	3	Acoperirea pierderilor contabile din anii precedenți	29	- 28.0	252	900.00%	277		110.00%	



0	1	2	3	4	5	6=5/4	7	8	%	
									9=7/5	10=8/7
									9	10
4		Constituirea surselor proprii de finanțare pentru proiectele cofinanțate din împrumuturi externe, precum și pentru constituirea surselor necesare rambursării ratelor de capital, plății dobânzilor, comisioanelor și altor costuri aferente acestor împrumuturi	30							
5		Alte repartizări prevăzute de lege	31							
6		Profitul contabil rămas după deducerea sumelor de la Rd. 27, 28, 29, 30, 31 (Rd. 32= Rd.26-(Rd.27 la Rd. 31)>= 0)	32	-28.0	252	-900.00%		305		
7		Participarea salariaților la profit în limita a 10% din profitul net, dar nu mai mult de nivelul unui salariu de bază mediu lunar realizat la nivelul operatorului economic în exercițiul financiar de referință	33					30		
8		Minimum 50% vărsăminte la bugetul de stat sau local în cazul regiilor autonome, ori dividende convenite acționarilor, în cazul societăților/ companiilor naționale și societăților cu capital integral sau majoritar de stat, din care:	34	-14.0			1	153		15346.00%
	a)	- dividende convenite bugetului de stat	35							
	b)	- dividende convenite bugetului local	36	-14.0				152		
	c)	- dividende convenite altor acționari	37				1	1		100.00%
9		Profitul nerepartizat pe destinațiile prevăzute la Rd.33 - Rd.34 se repartizează la alte rezerve și constituie sursă proprie de	38	-14.0			-1	121		-12097.00%
VI		VENITURI DIN FONDURI EUROPENE	39							
VII		CHELTUIELI ELIGIBILE DIN FONDURI EUROPENE, din care	40							
	a)	cheltuieli materiale	41							

		INDICATORI	Nr. rd.	Realizat/ Preliminat an precedent 2019	Propuneri an curent 2020	%	Estimări an 2021	Estimări an 2022	%	%
0	1	2	3	4	5	6=5/4	7	8	9=7/5	10=8/7
	b)	cheltuieli cu salariile	42							
	c)	cheltuieli privind prestarile de servicii	43							
	d)	cheltuieli cu reclama si publicitate	44							
	e)	alte cheltuieli	45							
VIII		SURSE DE FINANȚARE A INVESTIȚIILOR, din care:	46		1,000		1,455	2,000	146.00%	137.00%
	1	Alocații de la buget	47							
		alocații bugetare aferente plății angajamentelor din anii anteriori	48							
IX		CHELTUIELI PENTRU INVESTIȚII	49	7,945.0	1,000	13.00%	1,455	2,000	146.00%	137.00%
X		DATE DE FUNDAMENTARE	47							
	1	Nr. de personal prognozat la finele anului	48	84.0	61	73.00%	64	75	105.00%	117.00%
	2	Nr. mediu de salariați total	49	37.5	61	163.00%	78	75	128.00%	96.00%
	3	Castigul mediu lunar pe salariat (lei/persoană) determinat pe baza cheltuielilor de natură salarială *)	50	9.1	6.1	67.00%	5.2	6.0	86.00%	114.00%
	4	Câștigul mediu lunar pe salariat (lei/persoană) determinat pe baza cheltuielilor de natură salarială, recalculat cf. Legii anuale a bugetului de stat **)	51	9.1	6.1	67.00%	5.2	6.0	86.00%	114.00%
	5	Productivitatea muncii în unități valorice pe total personal mediu (mii lei/persoană) (Rd.2/Rd.51)	52	73.5	1,676.7	2281.00%	2,269.9	2,480.1	135.00%	109.00%
	6	Productivitatea muncii în unități valorice pe total personal mediu recalculată cf. Legii anuale a bugetului de stat	53							
	7	Productivitatea muncii în unități fizice pe total personal mediu (cantitate produse finite/ persoană)	54							
	8	Cheltuieli totale la 1000 lei venituri totale (Rd. 57= (Rd.6/Rd.1)x1000)	55	10,826.0	971	9.00%	916	801	94.00%	87.00%
	9	Plăți restante	56							


0	1	INDICATORI	Nr. rd.	Realizat/ Preliminat an precedent 2019	Propuneri an curent 2020	%	Estimări an 2021	Estimări an 2022	%	
									9=7/5	10=8/7
	10					6=5/4	7	8	9	10
	10	Creanțe restante	57							



DIRECTOR GENERAL



SEF SERVICIU FINANCIAR-CONTABILITATE



HCCM nr. 162/2020

Detalierea indicatorilor economico-financiari prevăzuți în bugetul de venit și cheltuieli și repartizarea pe trimestre a acestora

MII LEI

0	1	INDICATORI	Nr. rd.	Realizat anul 2018	Prevederi an precedent - 2019			Propuneri an curent - 2020				%	
					Aprobat		Preliminat / Realizat	din care:				7=6/5 *100	8=5/3a *100
					conform HG/Ordin comun	conform Hotararii C.A.		Trim I	Trim II	Trim III	An		
3a	4	4a	5	6a	6b	6c	6	7	8				
I		VENITURI TOTALE (Rd.1=Rd.2+Rd.22)	1		644	644	714.0	1,000	3,567	5,619	10,186	1427.00	
	1	Venituri totale din exploatare (Rd.2=Rd.3+Rd.8+Rd.9+Rd.12 +Rd.13+Rd.14), din	2		644	644	670.0	1,000	3,567	5,619	10,186	1520.00	
	a)	din producția vândută (Rd.3=Rd.4+Rd.5+Rd.6+Rd.7), din care:	3		644	644	626.0	1,000	3,567	5,619	10,186	1627.00	
	a1)	din vânzarea produselor	4										
	a2)	din servicii prestate	5		644	644	626.0	1,000	3,567	5,619	10,186	1627.00	
	a3)	din redevențe și chirii	6										
	a4)	alte venituri	7										
	b)	din vânzarea mărfurilor	8										
	c)	din subvenții și transferuri de exploatare aferente cifrei de afaceri nete (Rd.9=Rd.10+Rd.11), din care:	9				36.0						
	c1)	subvenții, cf. prevederilor legale în vigoare	10				36.0						
	c2)	transferuri, cf. prevederilor legale în vigoare	11										
	d)	producția de imobilizări	12										
	e)	venituri aferente costului producției în curs de execuție	13										
	f)	alte venituri din exploatare (Rd.15+Rd.16+Rd.19+Rd.20+Rd.21, din care:	14				8.0						
	f1)	din amenzi și penalități	15										
	f2)	din vânzarea activelor și alte operații de capital (red.16=Rd.17+Rd.18), din care:	16										
		- active corporale	17										
		- active necorporale	18										
	f3)	din subvenții pentru investiții	19										
	f4)	din valorificarea certificatelor CO2	20										
	f5)	alte venituri	21				8.0						
	2	Venituri financiare (Rd.22=Rd.23+Rd.24+Rd.25+Rd.26+Rd.27), din care:	22				44.0						
	a)	din imobilizări financiare	23										
	b)	din investiții financiare	24										
	c)	din diferențe de curs	25										
	d)	din dobânzi	26				44.0						
	e)	alte venituri financiare	27										
II		CHELTUIELI TOTALE (Rd.28=Rd.29+Rd.130)	28	2,923	7,734	7,734	7,730.0	2,424	4,462	6,409	9,886	128.00	264.00
	1	Cheltuieli de exploatare (Rd.29=Rd.30+Rd.78+Rd.85+Rd.113), din care:	29	2,923	7,734	7,734	7,730.0	2,419	4,452	6,401	9,866	128.00	264.00

0	1	INDICATORI	Nr. rd.	Realizat anul 2018	Prevederi an precedent - 2019			Propuneri an curent - 2020				%	
					Aprobat		Preliminat / Realizat	din care:				7=6/5 *100	8=5/3a *100
					conform HG/Ordin comun	conform Hotararii C.A.		Trim I	Trim II	Trim III	An		
3a	4	4a	5	6a	6b	6c	6	7	8				
	A.	Cheltuieli cu bunuri si servicii (Rd.30=Rd.31+Rd.39+Rd.45), din care:	30	100	1,060	1,060	1,848.0	576	1,135	1,598	2,425	131.00	1848.00
	A1	Cheltuieli privind stocurile (Rd.31=Rd.32+Rd.33+Rd.36+ Rd.37+Rd.38), din	31	23	186	186	250.0	115	280	345	760	304.00	1087.00
		a) cheltuieli cu materiile prime	32										
		b) cheltuieli cu materialele consumabile, din care:	33		90	90	94.0	100	250	300	700	745.00	
		b1) cheltuieli cu piesele de schimb	34		10	10	2.0	25	50	75	100	5000.00	
		b2) cheltuieli cu combustibilii	35	6	80	80	92.0	150	300	450	600	652.00	1533.00
		c) cheltuieli privind materialele de natura obiectelor de inventar	36	2	90	90	106.0	15	30	45	60	57.00	5300.00
		d) cheltuieli privind energia și apa	37	15	6	6	50.0						
		e) cheltuieli privind mărfurile	38										
	A2	Cheltuieli privind serviciile executate de terți (Rd.39=Rd.40+Rd.41+Rd.44), din care:	39	36	585	585	1,055.0	360	662	964	1,266	120.00	2931.00
		a) cheltuieli cu întreținerea și reparațiile	40		50	50	5.0	15	30	45	60	1200.00	
		b) cheltuieli privind chiriiile (Rd.41=Rd.42+Rd.43) din care:	41	36	500	500	981.0	275	550	825	1,100	112.00	2725.00
		b1) către operatori cu capital integral/majoritar de stat	42	36			981.0	60	120	180	240		
		b2) către operatori cu capital privat	43		500	500		215	430	645	860		
		c) prime de asigurare	44		35	35	69.0	70	82	94	106	154.00	
	A3	Cheltuieli cu alte servicii executate de terți (Rd.45=Rd.46+Rd.47+Rd.49+ Rd.56+Rd.61+Rd.62+Rd.66+ Rd.67+Rd.68+Rd.77), din care:	45	41	289	289	543.0	101	193	289	399	73.00	1324.00
		a) cheltuieli cu colaboratorii	46	41	180	180		25	50	75	100		
		b) cheltuieli privind comisioanele și onorariul, din care:	47										
		b1) cheltuieli privind consultanța juridică	48	1									
		c) cheltuieli de protocol, reclamă și publicitate (Rd.51+Rd.53), din care:	49		30	30	35.0	20	40	60	80	229.00	
		c1) cheltuieli de protocol, din care:	50										
		- tichete cadou potrivit Legii nr. 193/2006, cu modificările ulterioare	51										
		c2) cheltuieli de reclamă și publicitate, din care:	52		30	30	35.0	20	40	60	80	229.00	
		- tichete cadou ptr. cheltuieli de reclamă și publicitate, potrivit Legii nr.193/2006, cu modificările ulterioare	53										



0	1	INDICATORI	Nr. rd.	Realizat anul 2018	Prevederi an precedent - 2019			Propuneri an curent - 2020				%	
					Aprobat		Preliminat / Realizat	din care:				7=6/5 *100	8=5/3a *100
					conform HG/Ordin comun	conform Hotararii C.A.		Trim I	Trim II	Trim III	An		
			3a	4	4a	5	6a	6b	6c	6	7	8	
		- tichete cadou ptr. campanii de marketing, studiul pieței, promovarea pe piețe existente sau noi, potrivit Legii nr. 193/2006, cu modificările ulterioare	54										
		- ch.de promovare a produselor	55										
	d)	Ch. cu sponsorizarea, potrivit O.U.G. nr. 2/2015 (Rd.56=Rd.57+Rd.58+Rd.60), din care:	56										
		d1) ch.de sponsorizare in domeniul medical si sanatate	57										
		d2) ch. de sponsorizare in domeniile educatie, invatamant, social si sport, din care:	58										
		- pentru cluburile sportive	59										
		alte cheltuieli cu sponsorizarea	60										
	e)	cheltuieli cu transportul de bunuri și persoane	61		15	15	7.0	3	3	4	10	143.00	
	f)	cheltuieli de deplasare, detașare, transfer, din care:	62				1.0						
		f1) - cheltuieli cu diurna (rd.63=Rd.64+Rd.65), din care:	63										
		- interna	64										
		- externa	65										
	g)	cheltuieli poștale și taxe de telecomunicații	66	1	4	4	29.0	12	24	36	48	166.00	2900.00
	h)	cheltuieli cu serviciile bancare și asimilate	67	4	10	10	6.0	2	3	5	6	100.00	150.00
	i)	alte cheltuieli cu serviciile executate de terți, din care:	68		50	50	134.0	39	73	109	155	116.00	
		i1) cheltuieli de asigurare și pază	69		50	50	98.0	25	50	75	100	102.00	
		i2) cheltuieli privind întreținerea și funcționarea tehnicii de calcul	70	26			26.0	5	10	15	30		
		i3) cheltuieli cu pregătirea profesională	71	3			10.0	3	3	3	10		
		i4) cheltuieli cu reevaluarea imobilizărilor corporale și necorporale, din care:	72										
		- aferente bunurilor de natura domeniului public	73										
		i5) cheltuieli cu prestațiile efectuate de filiale	74										
		i6) cheltuieli privind recrutarea și plasarea personalului de conducere cf. Ordonanței de urgență a Guvernului nr.	75					3	5	8	10		
		i7) cheltuieli cu anunțurile privind licitațiile și alte anunțuri	76					3	5	8	5		
	j)	alte cheltuieli	77	10			331.0						

0	1	INDICATORI	Nr. rd.	Realizat anul 2018	Prevederi an precedent - 2019			Propuneri an curent - 2020				%	
					Aprobat		Preliminat / Realizat	din care:				7=6/5 *100	8=5/3a *100
					conform HG/Ordin comun	conform Hotararii C.A.		Trim I	Trim II	Trim III	An		
3a	4	4a	5	6a	6b	6c	6	7	8				
B	4	Cheltuieli cu impozite, taxe și vărsăminte asimilate (Rd.78=Rd.79+Rd.80+Rd.81+Rd.82+ Rd.83+Rd.84), din care:	78		10	10	20.0	3	9	12	80	400.00	
	a)	ch. cu taxa pt. activitatea de exploatare a resurselor minerale	79										
	b)	ch. cu redevența pentru concesionarea bunurilor publice si resursele minerale	80										
	c)	ch. cu taxa de licență	81				1	3	4	40			
	d)	ch. cu taxa de autorizare	82				1	3	4	20			
	e)	ch. cu taxa de mediu	83				1	3	4	20			
	f)	cheltuieli cu alte taxe și impozite	84		10	10	20.0						
C		Cheltuieli cu personalul (Rd.85=Rd.86+Rd.99+Rd.103+ Rd. 112), din care:	85	2,823	6,664	6,664	5,482.0	1,460	2,928	4,411	5,841	107.00	194.00
	C0	Cheltuieli de natură salarială (Rd.86=Rd.87+	86	1,612	5,164	5,164	4,102.0	1,112	2,224	3,336	4,447	108.00	254.00
	C1	Cheltuieli cu salariile (Rd.87=Rd.88+Rd.89+Rd.90), din care:	87	1,612	5,164	5,164	4,102.0	1,112	2,224	3,336	4,447	108.00	254.00
	a)	salarii de bază	88	1,612	5,164	5,164	4,102.0	1,112	2,224	3,336	4,447	108.00	254.00
	b)	sporuri, prime și alte bonificații aferente salariului de bază (conform CCM)	89										
	c)	alte bonificații (conform CCM)	90										
	C2	Bonusuri (Rd.91=Rd.92+Rd.95+Rd.96+ Rd.97+ Rd.98), din care:	91										
	a)	a) cheltuieli sociale prevăzute la art. 25 din Legea nr. 227/2015 privind Codul fiscal*), cu modificările și completările ulterioare, din care:	92										
		- tichete de creșă, cf. Legii nr. 193/2006, cu modificările ulterioare	93										
		- tichete cadou pentru cheltuieli sociale potrivit Legii nr. 193/2006, cu modificările ulterioare	94										
	b)	tichete de masă	95										
	c)	vouchere de vacanță;	96										
	d)	ch. privind participarea salariaților la profitul obținut în anul precedent	97										
	e)	alte cheltuieli conform C.C.M.	98										
	C3	Alte cheltuieli cu personalul (Rd.99=Rd.100+Rd.101 + Rd. 102), din care:	99										
	a)	ch. cu plățile compensatorii aferente disponibilizărilor de personal	100										
	b)	ch. cu drepturile salariale convenite în baza unor hotărâri judecătorești	101										

0	1	INDICATORI	Nr. rd.	Realizat anul 2018	Prevederi an precedent - 2019			Propuneri an curent - 2020				%	
					Aprobat		Preliminat / Realizat	din care:				7=6/5 *100	8=5/3a *100
					conform HG/Ordin comun	conform Hotararii C.A.		Trim I	Trim II	Trim III	An		
3a	4	4a	5	6a	6b	6c	6	7	8				
		c) cheltuieli de natură salarială aferente restructurării, privatizării, administrator special, alte comisii și comitete	102										
C4		Cheltuieli aferente contractului de mandat și a altor organe de conducere și control, comisii și comitete (Rd.103=Rd.104+Rd.107+ Rd.110+ Rd.111), din care:	103	516	1,500	1,500	789.0	344	696	1,063	1,379	175.00	153.00
	a)	pentru directori/directorat	104	130	250	250	166.0	75	150	225	300	181.00	128.00
		- componenta fixă	105	130	250	250	166.0	75	150	225	300	181.00	128.00
		- componenta variabilă	106										
	b)	pentru consiliul de administrație/consiliul de supraveghere, din care:	107	386	1,250	1,250	569.0	256	513	769	1,025	180.00	147.00
		- componenta fixă	108	386	1,250	1,250	569.0	256	513	769	1,025	180.00	147.00
		- componenta variabilă	109										
	c)	pentru cenzori	110				54.0	13	13	39	54		
	d)	pentru alte comisii și comitete constituite potrivit legii	111						20	30			
C5		Cheltuieli cu contribuțiile datorate de angajator	112	695			591.0	4	8	12	15		
D.		Alte cheltuieli de exploatare (Rd.113=Rd.114+Rd.117+Rd.118+ Rd.119+Rd.120+Rd.121), din care:	113				380	380	380	380	1,520		
	a)	cheltuieli cu majorări și penalități (Rd.114=Rd.115+Rd.116), din care:	114										
		- către bugetul general consolidat	115										
		- către alți creditori	116										
	b)	cheltuieli privind activele imobilizate	117										
	c)	cheltuieli aferente transferurilor pentru plata personalului	118										
	d)	alte cheltuieli	119										
	e)	ch. cu amortizarea imobilizărilor corporale și necorporale	120				380	380	380	380	1,520		
	f)	ajustări și deprecieri pentru pierdere de valoare și provizioane (Rd.121=Rd.122-Rd.125), din care:	121										
	f1)	cheltuieli privind ajustările și provizioanele	122										
	f1.1)	provizioane privind participarea la profit a salariaților	123										
	f1.2)	provizioane în legătură cu contractul de mandat	124										
	f2)	venituri din provizioane și ajustări pentru depreciere sau pierdere de valoare, din care:	125										
	f2.1)	din anularea provizioanelor (Rd.133+Rd.134+Rd.135), din care:	126										
		- din participarea salariaților la profit	127										
		- din deprecierea imobilizărilor corporale și a activelor circulante	128										

0	1	INDICATORI	Nr. rd.	Realizat anul 2018	Prevederi an precedent - 2019			Propuneri an curent - 2020				%	
					Aprobat		Preliminat / Realizat	din care:				7=6/5 *100	8=5/3a *100
					conform HG/Ordin comun	conform Hotararii C.A.		Trim I	Trim II	Trim III	An		
3a	4	4a	5	6a	6b	6c	6	7	8				
		- venituri din alte provizioane	129										
2		Cheltuieli financiare (Rd.130=Rd.131+Rd.134+Rd. 137), din care	1S0					5	10	8	20		
	a)	cheltuieli privind dobânzile, din care:	1S1										
	a1)	aferente creditelor pentru investiții	1S2										
	a2)	aferente creditelor pentru activitatea curentă											
	b)	cheltuieli din diferențe de curs valutar, din care:	1S4										
	b1)	aferente creditelor pentru investiții	1S5										
	b2)	aferente creditelor pentru activitatea curentă	1SB										
	c)	alte cheltuieli financiare	12>7					5	10	8	20		
III		REZULTATUL BRUT (profit/pierdere) (rd.138=Rd.1-Rd.28)	1SB		-7,090	-7,090	104.7	-1,424	-895	-790	300	287.00	
		venituri neimpozabile	1S9										
		cheltuieli nedeductibile fiscal	140										
IV		IMPOZIT PE PROFIT CURENT	141								48		
V		DATE DE FUNDAMENTARE											
1		Venituri totale din exploatare, din care: (Rd.2)	142		644	644	670	1,000	3,567	5,619	10,186	1520.00	
	a)	- venituri din subvenții și transferuri	142)										
	b)	- alte venituri care nu se iau în calcul la determinarea productivității muncii și a rezultatului brut, cf. Legii	144										
2		Cheltuieli totale din exploatare, din care: Rd.29	145		7,734	7,734	7,730	2,419	4,452	6,401	9,866	128.00	
	a)	- alte cheltuieli din exploatare care nu se iau în calcul la determinarea rezultatului brut realizat în anul precedent, cf. Legii anuale a bugetului de stat	14B										
3		Cheltuieli de natură salarială (Rd.86), din care: **)	147		5,164	5,164	4,102	1,112	2,224	3,336	4,447	108.00	
	a)	....	147a)										
	b)	....	147b)										
	c)	....	147b)										
4		Nr. de personal prognozat la finele anului	14B		84	84	61.0	61	61	61	61	100.00	
S		Nr. mediu de salariați	149		34.50	34.500	61.0	61	61	61	61	100.00	
B	a)	Câștigul mediu lunar pe salariat (lei/persoană) determinat pe baza cheltuielilor de natură salarială (Rd.147/Rd. 7491/12*1000)	150		5.11	5.11	5.34	x	x	x	6.00	112.00	
	b)	Câștigul mediu lunar pe salariat (lei/persoană) determinat pe baza cheltuielilor de natură salarială, cf. OG 26/2013 [(Rd.147 - rd.92)	151				5.60	x	x	x	6.00		
	c)	Câștigul mediu lunar pe salariat (lei/persoană) determinat pe baza cheltuielilor de natură salarială, recalculat cf. OG nr. 26/2013 și Legii anuale a bugetului de stat	152					x	x	x	6.00		


0	1	INDICATORI	Nr. rd.	Realizat anul 2018	Prevederi an precedent - 2019			Propuneri an curent - 2020				%	
					Aprobat		Preliminat / Realizat	din care:				7=6/5 *100	8=5/3a *100
					conform HG/Ordin comun	conform Hotararii C.A.		Trim I	Trim II	Trim III	An		
3a	4	4a	5	6a	6b	6c	6	7	8				
7	a)	Productivitatea muncii în unități valorice pe total personal mediu (mii lei/persoană) (Rd.2/Rd.149)	153	18.14	18.14	16.60	x	x		131.81	794.00		
	b)	Productivitatea muncii în unități valorice pe total personal mediu recalculată cf. Legii anuale a bugetului de stat	154										
	c)	Productivitatea muncii în unități fizice pe total personal mediu (cantitate produse finite/persoană) W=QPF/Rd. 149	155										
	c1)	Elemente de calcul a productivității muncii în unități fizice, din care:	156	18.67	18.67								
		- cantitatea de produse finite (QPF) <mp>	157										
		- pret mediu (p)	158										
		- valoare = QPF x p	159										
		- pondere în venituri totale de exploatare = Rd.157/Rd.2	160										
	8	Plăți restante	161										
	9	Creanțe restante, din care:	162										
		- de la operatori cu capital integral/majoritar de stat	163										
		- de la operatori cu capital privat	164										
		- de la bugetul de stat	165										
		- de la bugetul local	166										
		- de la alte entitati	167										
	1	Credite pentru finanțarea activității curente (soldul rămas de rambursat)	168										
	1	Redistribuirii/distribuirii totale cf. OUG nr. 29/2017 din:	169										
		- alte rezerve	170										
		- rezultatul reportat	171										

\*) în limita prevăzută la art. 25 alin. 3 lit. b din Legea nr. 227/2015 privind Codul fiscal, cu modificările și completările ulterioare

\*\*) se vor evidenția distinct sumele care nu se iau în calcul la determinarea creșterii câștigului mediu brut lunar, prevăzute în Legea anuală a bugetului de stat

DIRECTOR GENERAL

SEF SERVICIU FINANCIAR-CONTABILITATE



Operatorul economic: **COMPANIA MUNICIPALĂ MANAGEMENTUL TRANSPORTULUI BUCUREȘTI S.A.**  
 Sediul/Adresa: :BUCUREȘTI, B-DUL LACUL TEI NR.1-3, SECTOR.2  
 C.I.F.: RO37991409

ANEXA 3 LA H.C.G.M.B NR.162/202

### Gradul de realizare a veniturilor totale

Nr. crt.	INDICATORI	Prevederi an 2018			Prevederi an precedent 2019		MII LEI % 7=6/5
		Aprobat	Realizat	% 4=3/2	Aprobat	Realizat	
		2	3	4	5	6	
0	1						
1.	Venituri totale (rd. 1 + rd. 2) *) , din care:	11,799	0	0.00%	644	714.0	111.00%
1.	Venituri din exploatare	11,799	0	0.00%	644	670.0	104.00%
2.	Venituri financiare	0	4	0.00%	0	44.0	0.00%

\*) Veniturile totale și veniturile din exploatare vor fi diminuate cu veniturile rezultate ca urmare a sumelor primite de la bugetul de stat.

DIRECTOR GENERAL

[Redacted Signature]



SEF SERVICIU FINANCIAR-CONTABILITATE

[Redacted Signature]



Operatorul economic: **COMPANIA MUNICIPALĂ MANAGEMENTUL TRANSPORTULUI BUCUREȘTI S.A.**  
 Sediul/Adresa: :BUCUREȘTI, B-DUL LACUL TEI NR.1-3, SECTOR.2  
 C.I.F.: RO37991409

ANEXA 4 LA

HCGMB NR. 162/2020

**Programul de investiții, dotări și sursele de finanțare**

- mii lei -

0	1	INDICATORI	Data finalizării	an precedent 2019		Valoare				
				Aprobat	Realizat ani	an 2020	an 2021	an 2022	an 2023	an 2024
		2	3	4	5	7	8	8	8	8
I		SURSE DE FINANȚARE A INVESTIȚIILOR, din		16,400	0	0	0	0	0	0
	1	Surse proprii, din care:		16,400	0	0	0	0	0	0
		a) - amortizare		0	0	0	0	0	0	0
		b) - profit		0	0	0	0	0	0	0
	2	Alocații de la buget		0	0	0	0	0	0	0
	3	Credite bancare, din care:		0	0	0	0	0	0	0
		a) - interne		0	0	0	0	0	0	0
		b) - externe		0	0	0	0	0	0	0
	4	Alte surse, din care:		0	0	0	0	0	0	0
		APORT NATURA LA CAPITALUL SOCIAL		0	0	0	0	0	0	0
		- (denumire sursă)		0	0	0	0	0	0	0
		APORT NUMERAR LA CAPITALUL SOCIAL		16,400	7,945	0	1,455	2,000	2,000	2,000
II		CHELTUIELI PENTRU INVESTIȚII, din care:		16,400	7,945	0	1,455	2,000	2,000	2,000
	1	Investiții în curs, din care:		0	0	1,000	0	0	0	0
		a) pentru bunurile proprietatea privata a operatorului		0	0	0	0	0	0	0
		camere video -Monitorizare -SOFT	31-12-20	0	0	1,000	0	0	0	0
		- (denumire obiectiv)		0	0	0	0	0	0	0
		b) pentru bunurile de natura domeniului public al		0	0	0	0	0	0	0
		- (denumire obiectiv)		0	0	0	0	0	0	0
		- (denumire obiectiv)		0	0	0	0	0	0	0
		c) pentru bunurile de natura domeniului privat al		0	0	0	0	0	0	0



*[Handwritten signature]*



- mii lei -

0	1	INDICATORI	Data finalizării	an precedent 2019		Valoare				
				Aprobat	Realizat ani	an 2020	an 2021	an 2022	an 2023	an 2024
		2	3	4	5	7	8	8	8	8
		- (denumire obiectiv)		0	0	0	0	0	0	0
		- (denumire obiectiv)		0	0	0	0	0	0	0
		d) pentru bunurile luate în concesiune, închiriate sau în		0	0	0	0	0	0	0
		- (denumire obiectiv)		0	0	0	0	0	0	0
		- (denumire obiectiv)		0	0	0	0	0	0	0
2		Investiții noi, din care:		0	0	0	0	0	0	0
		a) pentru bunurile proprietatea privata a operatorului		0	0	0	0	0	0	0
		- autoturism 1500 cm <sup>3</sup> diesel		0	0	0	0	0	0	0
		echipamente si biciclete		0	0	0	0	0	0	0
		echipamente si biciclete		0	0	0	0	0	0	0
		cladire		0	0	0	0	0	0	0
		teren		0	0	0	0	0	0	0
		- imobilizari necorporale - soft activitatea de exploatare		0	0	0	0	0	0	0
				0	0	0	0	0	0	0
				0	0	0	0	0	0	0
		b) pentru bunurile de natura domeniului public al		0	0	0	0	0	0	0
		- inlocuirea geamurilor la cladirea administrativa		0	0	0	0	0	0	0
		- (denumire obiectiv)		0	0	0	0	0	0	0
		c) pentru bunurile de natura domeniului privat al		0	0	0	0	0	0	0
		- (denumire obiectiv)		0	0	0	0	0	0	0
		- (denumire obiectiv)		0	0	0	0	0	0	0
		d) pentru bunurile luate în concesiune, închiriate sau în		0	0	0	0	0	0	0



*[Handwritten signature]*





- mii lei -

0	1	INDICATORI	Data finalizării	an precedent 2019		Valoare				
				Aprobat	Realizat ani	an 2020	an 2021	an 2022	an 2023	an 2024
		2	3	4	5	7	8	8	8	8
		- (denumire obiectiv)		0	0	0	0	0	0	0
		- (denumire obiectiv)		0	0	0	0	0	0	0
	3	Investiții efectuate la imobilizările corporale existente		0	0	0	0	0	0	0
		a) pentru bunurile proprietatea privata a operatorului		0	0	0	0	0	0	0
		- (denumire obiectiv)		0	0	0	0	0	0	0
		- (denumire obiectiv)		0	0	0	0	0	0	0
		b) pentru bunurile de natura domeniului public al		0	0	0	0	0	0	0
		- (denumire obiectiv)		0	0	0	0	0	0	0
		- (denumire obiectiv)		0	0	0	0	0	0	0
		c) pentru bunurile de natura domeniului privat al		0	0	0	0	0	0	0
		- (denumire obiectiv)		0	0	0	0	0	0	0
		- (denumire obiectiv)		0	0	0	0	0	0	0
		d) pentru bunurile luate in concesiune, inchiriate sau in		0	0	0	0	0	0	0
		- (denumire obiectiv)		0	0	0	0	0	0	0
		- (denumire obiectiv)		0	0	0	0	0	0	0
	4	Dotări (alte achiziții de imobilizări corporale)		0	0	0	0	0	0	0
	5	Rambursări de rate aferente creditelor pentru investiții.		0	0	0	0	0	0	0
		a) - interne		0	0	0	0	0	0	0
		b)- externe		0	0	0	0	0	0	0
						0	0	0	0	0
						0	0	0	0	0
						0	0	0	0	0
						0	0	0	0	0

4-

DIRECTOR GENERAL

[Redacted Signature]



[Handwritten Signature]



SEF SERVICIU FINANCIAR-CONTABILITATE

[Redacted Signature]

Operatorul economic: COMPANIA MUNICIPALĂ MANAGEMENTUL TRANSPORTULUI BUCUREȘTI S.A.  
 Sediul/Adresa: :BUCUREȘTI, B-DUL LACUL TEI NR.1-3, SECTOR.2  
 C.I.F.: RO37991409

ANEXA 5 LA  
 HCGM13 NR. 162 /2026

ANEXA 5

### Măsuri de îmbunătățire a rezultatului brut și de reducere a plăților restante

Nr. crt.	Măsuri	Termen de realizare	An precedent 2019		An curent 2020		An 2021		An 2022	
			Preliminat / Realizat		Influențe (+/-)		Influențe (+/-)		Influențe (+/-)	
			Rezultat brut (+/-)	Plăți restante	Rezultat brut	Plăți restante	Rezultat brut	Plăți restante	Rezultat brut	Plăți restante
0	1	2	3	4	5	6	5	6	5	6
<b>Pct. I</b>	<b>Măsuri de îmbunătățire a rezultatului brut și reducere a plăților restante</b>									
1	Măsura 1 - Reducerea costurilor în condiții de eficiență economică.	31-12-20								
2	Măsura 2 - Largirea gamei de servicii	31-12-20								
3	Măsura 3 - O mai bună promovare a serviciilor și lucrărilor	31-12-20								
	<b>TOTAL Pct. I</b>		0	0	0	0	0	0	0	0
<b>Pct. II</b>	<b>Cauze care diminuează efectul măsurilor prevăzute la Pct. I</b>									
1	Cauza 1 Creșterea salariului minim pe economie	01/01/2020								
	<b>TOTAL Pct. II</b>		0	0	0	0	0	0	0	0
<b>Pct. III</b>	<b>TOTAL GENERAL Pct. I + Pct. II</b>		0	0	0	0	0	0	0	0

DIRECTOR GENERAL



SEF SERVICIU FINANCIAR-CONTABILITATE

