

# CONSILIUL GENERAL AL MUNICIPIULUI BUCUREȘTI

Hotărârea nr. 134/30.04.2020

privind aprobarea situațiilor financiare centralizate ale  
Municipiului București – activitatea proprie -  
pe anul 2019

- Lista anexelor -



Nr. anexei la Hot.	Nr. anexei corespunzătoare din situațiile financiare *)	Denumire anexă
1.	-	Politici contabile
2.	-	Note explicative / Raport de analiză
3.	1.	Bilanț
4.	2.	Contul de rezultat patrimonial
5.	3.	Situația fluxurilor de trezorerie (cod 03)
6.	4.	Situația fluxurilor de trezorerie (cod 04)
7.1-7.5	7b.	Detalierea cheltuielilor (buget local, instituții publice finanțate integral sau parțial din venituri proprii, împrumuturi externe, împrumuturi interne, fonduri externe nerambursabile)
8.	9.	Contul de execuție al instituțiilor publice finanțate integral sau parțial din venituri proprii – venituri -
9.	11.	Contul de execuție al instituțiilor publice finanțate parțial sau integral din venituri proprii – cheltuieli -
10.	12.	Contul de execuție al bugetului local – venituri -
11.	13.	Contul de execuție al bugetului local – cheltuieli -
12.	14b.	Disponibil din mijloace cu destinație specială
13.	15.	Contul de execuție al împrumuturilor externe
14.	16.	Contul de execuție al împrumuturilor interne
15.	17.	Contul de execuție al fondurilor externe nerambursabile – venituri -
16.	18.	Contul de execuție al fondurilor externe nerambursabile – cheltuieli -
17.	19	Situația plăților efectuate și a sumelor declarate pentru cota-parte aferentă cheltuielilor finanțate din FEN postaderare (bugete locale, venituri proprii)
18.	20a.	Situația sumelor primite direct de la Comisia Europeană/alți donatori și a plăților din FEN postaderare
19.	22.	Veniturile și cheltuielile bugetelor locale pe unități administrativ – teritoriale
20.	27	Situația plăților efectuate din fonduri externe nerambursabile (FEN) postaderare (titlul 56 și titlul 58)"

Hotărârea nr. 134/30.04.2020  
privind aprobarea situațiilor financiare centralizate ale  
Municipiului București – activitatea proprie -  
pe anul 2019

- Lista anexelor -

Nr. anexei la Hot.	Nr. anexei corespunzătoare din situațiile financiare *)	Denumire anexă
21.	30b.I.	Situația plăților restante (total, instituții publice finanțate integral din bugetul local, instituții publice finanțate integral din venituri proprii, instituții publice finanțate parțial din venituri proprii)
22.	30b.II.	Sinteza plăților restante și arieratelor (total, instituții publice finanțate integral din bugetul local, instituții publice finanțate integral din venituri proprii, instituții publice finanțate parțial din venituri proprii)
23.	31.	Situația acțiunilor/părților sociale deținute direct/indirect de către UAT, la operatori economici
24.	34	Situația modificărilor în structura activelor nete/capitalurilor
25.	35a	Situația activelor fixe amortizabile
26.	35b	Situația activelor fixe neamortizabile
27.	40b	Situația activelor și datoriilor instituțiilor publice din administrația locală

\*) în conformitate cu Normele metodologice privind întocmirea și depunerea situațiilor financiare ale instituțiilor publice la 31.12.2018, aprobate prin Ordinul Ministrului Finanțelor Publice, nr. 129/18.01.2019.



## POLITICI CONTABILE

Situațiile financiare ale Municipiului București – activitatea proprie - se obțin prin centralizarea tuturor situațiilor financiare ale instituțiilor publice cu personalitate juridică din subordine, inclusiv a ordonatorilor secundari de credite (Administrația Spitalelor și Serviciilor Medicale – București și Direcția Generală de Asistență Socială a Municipiului București), care de asemenea centralizează situațiile financiare ale activității proprii și ale instituțiilor / spitalelor coordonate, cu buget propriu, aprobat prin Consiliul General al Municipiului București, instituții ce au raportat setul de politici contabile specific fiecăreia (inclusiv în ceea ce privește amortizarea imobilizărilor corporale și necorporale, reevaluarea acestora, înregistrarea diferențelor de curs valutar, contabilitatea de angajamente, etc.). Acestea sunt prezentate în monedă națională, respectiv în lei, fără subdiviziunile leului.

Operațiunile prezentate în situațiile financiare sunt reglementate prin: Ordinul ministrului finanțelor publice, nr. 1.917/2005, pentru aprobarea Normelor metodologice privind organizarea și conducerea contabilității instituțiilor publice și Planul de conturi pentru instituțiile publice și instrucțiunile de aplicare a acestuia, modificat și completat prin Ordinul ministrului finanțelor publice, nr. 556/2006, Ordinul ministrului finanțelor publice, nr. 1.649/2006 și Ordinul Ministrului Delegat pentru Buget, nr. 2021/2013, Ordinul Ministrului Finanțelor Publice, nr. 1998/09.04.2019 pentru aprobarea Normelor metodologice privind întocmirea și depunerea situațiilor financiare trimestriale și a unor raportări lunare ale instituțiilor publice în anul 2019, precum și pentru modificarea și completarea altor norme metodologice în domeniul contabilității publice, Ordinul Ministrului Finanțelor Publice, nr. 3265/10.10.2019 privind reguli de elaborare de către instituțiile publice a situațiilor financiare întocmite începând cu finele trimestrului III al anului 2019, inclusiv cu diverse Norme și Precizări emise de Ministerul Finanțelor Publice, în legătură cu întocmirea și depunerea situațiilor financiare. De asemenea, situațiile financiare sunt întocmite în conformitate cu Legea contabilității, nr. 82/1991, republicată, cu modificările și completările ulterioare și cu Legea finanțelor publice locale, nr. 273/2006, cu modificările și completările ulterioare.

În principal, elementele prezentate în situațiile financiare de către fiecare instituție respectă următoarele principii:

- principiul continuității activității – ceea ce presupune că, instituția publică își continuă în mod normal funcționarea, fără a intra în stare de desființare sau reducere semnificativă a activității;
- principiul permanenței metodelor – ceea ce presupune că, metodele de evaluare trebuie aplicate în mod consecvent de la un exercițiu financiar la altul;
- principiul prudenței – ceea ce presupune că, evaluarea se face pe o bază prudentă și în special ține cont de:
  - toate angajamentele apărute în cursul exercițiului financiar curent sau al unui exercițiu precedent,
  - toate deprecierile;
- principiul contabilității pe bază de angajamente – ceea ce presupune că, efectele tranzacțiilor și evenimentelor sunt recunoscute atunci când tranzacțiile și evenimentele se produc și nu pe măsură ce numerarul sau echivalentul de numerar este încasat sau plătit și sunt înregistrate în evidențele contabile și raportate în situațiile financiare ale perioadelor de raportare;



- principiul evaluării separate a elementelor de activ și de datorii – ceea ce presupune că, componentele elementelor de activ și de datorii sunt evaluate separat;
- principiul intangibilității – ceea ce presupune că, bilanțul de deschidere pentru fiecare exercițiu financiar corespunde cu bilanțul de închidere al exercițiului financiar precedent;
- principiul necompensării – ceea ce presupune că, orice compensare între elementele de activ și de datorii sau între elementele de venituri și cheltuieli este interzisă, cu excepția compensărilor între active și datorii permise de reglementările legale, numai după înregistrarea în contabilitate a veniturilor și cheltuielilor la valoarea integrală;
- principiul comparabilității informațiilor – ceea ce presupune că, elementele prezentate oferă posibilitatea comparării în timp a informațiilor;
- principiul materialității (pragului de semnificație) – ceea ce presupune că, orice element care are o valoare semnificativă este prezentat distinct în cadrul situațiilor financiare, iar elementele cu valori nesemnificative, dar care au aceeași natură sau au funcții similare sunt însumate și prezentate într-o poziție globală;
- principiul prevalenței economicului asupra juridicului (realității asupra aparenței) – ceea ce presupune că, informațiile contabile prezentate în situațiile financiare sunt credibile, respectă realitatea economică asupra evenimentelor sau a tranzacțiilor, nu numai forma lor juridică.

Respectând principiile contabile mai sus amintite, așa cum reiese din precizările desprinse din situațiile financiare cuprinse în centralizare, informațiile furnizate sunt:

- a) relevante pentru nevoile utilizatorilor în luarea deciziilor economice;
- b) credibile, în sensul că:
  - reprezintă fidel rezultatul patrimonial și poziția financiară a instituției publice;
  - sunt neutre;
  - sunt prudente;
  - sunt complete sub toate aspectele semnificative.





**NOTE EXPLICATIVE  
(RAPORT DE ANALIZĂ)  
la situațiile financiare centralizate ale  
Municipiului București – activitatea proprie -  
la 31.12.2019**



Situațiile financiare – „bilanțul”, „contul de rezultat patrimonial”, „situația fluxurilor de trezorerie”, „contul de execuție” și celelalte anexe - privind execuția bugetului propriu al Municipiului București la 31.12.2019, cuprind raportările a 67 instituții publice, cu personalitate juridică, din care, 45 raportări directe (din care 2 reprezintă raportările activităților proprii pentru Direcția Generală de Asistență Socială a Municipiului București și Administrația Spitalelor și Serviciilor Medicale) și 22 raportări indirecte, astfel:

- 9 instituții finanțate integral din alocații bugetare (din care 2, raportate indirect, prin intermediul ordonatorului secundar de credite);
- 58 instituții finanțate din alocații bugetare și din venituri proprii (din care 20, raportate indirect, prin intermediul ordonatorului secundar de credite);

Aceste instituții sunt prezentate în tabelul de mai jos, inclusiv anexele unde se regăsesc raportările acestora:

Nr. crt.	UNITATEA
<b>01</b>	<b>Instituții finanțate integral din alocații bugetare (Anexa 1, Anexa 2, Anexa 3, Anexa 4, Anexa 7b, Anexa 13, Anexa 14b, Anexa 40b)</b>
1.01.1	Biblioteca Metropolitană București (inclusiv Anexa 30b)
2.01.2	Administrația Străzilor – București (inclusiv Anexa 30b)
3.01.3	Administrația Fondului Imobiliar – București
4.01.4	Centrul de Protecție a Plantelor - București
5.01.5	Primăria Municipiului București - activitatea proprie – (inclusiv Anexa 12, Anexa 15, Anexa 16, Anexa 17, Anexa 18, Anexa 19, Anexa 20a, Anexa 27)
6.01.6	Direcția Generală de Asistență Socială a Municipiului București-activitatea proprie*) (inclusiv Anexa 17, Anexa 18, Anexa 19, Anexa 27, Anexa 30b)
7.01.7	Administrația Spitalelor și Serviciilor Medicale – București (inclusiv Anexa 30b) *
8.01.8	Centrul pentru Tineret al Municipiului București (fără Anexa 4 și Anexa 14b, inclusiv Anexa 30b)
9.01.9	Centrul pentru Seniori al Municipiului București (inclusiv Anexa 30b)
10.01.10	Direcția de Arhitectură Peisagistică a Municipiului București (fără Anexa 4, Anexa 14b)



Nr. crt.	UNITATEA
02	<b>Instituții finanțate din alocații bugetare și din venituri proprii (Anexa 1, Anexa 2, Anexa 3, Anexa 4, Anexa 7b, Anexa 9, Anexa 11, Anexa 14b, Anexa 40b)</b>
11.02.1	Muzeul Național al Literaturii Române (inclusiv Anexa 30b)
12.02.2	Centrul Cultural Palatele Brâncovenești de la Porțile Bucureștiului – Mogoșoaia (inclusiv Anexa 30b)
13.02.3	Teatrul Municipal “Lucia Sturdza Bulandra”
14.02.4	Teatrul de Comedie
15.02.5	Teatrul “Ion Creangă” (inclusiv Anexa 30b)
16.02.6	Teatrul Evreiesc de Stat (inclusiv Anexa 30b)
17.02.7	Teatrul Mic – București
18.02.8	Teatrul “C. I. Nottara” (inclusiv Anexa 19, Anexa 27)
19.02.9	Teatrul de păpuși și marionete “Țândărică”
20.02.10	Teatrul de revistă “Constantin Tănase”
21.02.11	Teatrul Odeon
22.02.12	Teatrul Excelsior
23.02.13	Teatrul Masca
24.02.14	Teatrul Tineretului „Metropolis” (inclusiv Anexa 30b)
25.02.15	Teatrul „Stela Popescu” (inclusiv Anexa 30b)
26.02.16	Cercul Metropolitan București (inclusiv Anexa 30b)
27.02.17	Muzeul Municipiului București (inclusiv Anexa 30b)
28.02.18	Școala de Artă – București
29.02.19	Centrul de Proiecte Culturale al Municipiului București – ARCUB (Anexa 30b)
30.02.20	Administrația Monumentelor și Patrimoniului Turistic – București (Anexa 30b)
31.02.21	Administrația Cimitirelor și Crematoriilor Umane – București
32.02.22	Administrația Grădina Zoologică – București
33.02.23	Administrația Lacuri, Parcuri și Agrement - București (inclusiv Anexa 30b)
34.02.24	Clubul Sportiv Municipal București (inclusiv Anexa 30b)
35.02.25	Opera Comică pentru Copii (inclusiv Anexa 19, Anexa 27, Anexa 30b)
36.02.26	Direcția Generală de Evidență a Persoanelor – Municipiul București
37.02.27	Direcția Generală de Poliție Locală și Control a Municipiului București
38.02.28	Autoritatea pentru Supravegherea și Protecția Animalelor – București (inclusiv Anexa 30b)
39.01.29	Centrul de Creație, Artă și Tradiție al Municipiului București (inclusiv Anexa 30b)
40.02.30	Teatrul Dramaturgilor Români (fără Anexa 14b, inclusiv Anexa 30b)
41.02.31	Administrația Municipală pentru Consolidarea Clădirilor cu Risc Seismic (Anexa 30b)
42.02.32	Centrul de Proiecte Educaționale și Sportive București – PROEDUS (fără Anexa 4 și Anexa 14b, inclusiv Anexa 30b)
43.02.33	Centrul Metropolitan de Educație și Cultură “Ioan I. Dalles” (inclusiv Anexa 30b)
44.03.34	Casa Artelor „Dinu Lipatti” (inclusiv Anexa 30b)
45.02.35	Căminul pentru Persoane Vârstnice „Academician Nicolae Cajal”
46.02.36	Spitalul Clinic „Sfânta Maria”*)
47.02.37	Spitalul Clinic de Obstetrică și Ginecologie „Filantropia”*)
48.02.38	Spitalul Universitar de Stomatologie „Prof. Dr. Dan Theodorescu”*) (Anexa 30b)




Nr. crt.	UNITATEA
02	<b>Instituții finanțate din alocații bugetare și din venituri proprii (Anexa 1, Anexa 2, Anexa 3, Anexa 4, Anexa 7b, Anexa 9, Anexa 11, Anexa 14b, Anexa 40b)</b>
49.02.39	Spitalul Clinic de Nefrologie „Dr. Carol Davila”*)
50.02.40	Spitalul Clinic Colentina*) (inclusiv, Anexa 30b)
51.02.41	Spitalul Clinic „Dr. I. Cantacuzino”*) (inclusiv Anexa 19, Anexa 27)
52.02.42	Spitalul Clinic de Ortopedie, Traumatologie și TBC Osteoarticular „Foișor”*)
53.02.43	Centrul de Boli Reumatice „Dr. Ion Stoia”*)
54.02.44	Spitalul de Pneumoftiziologie „Sf. Ștefan”*) (inclusiv Anexa 30b)
55.02.45	Spitalul Clinic „N. Malaxa”*) (inclusiv Anexa 30b)
56.02.46	Spitalul Clinic de Copii „Dr. Victor Gomoiu”*)
57.02.47	Spitalul Clinic de Boli Infecțioase și Tropicale „Dr. Victor Babeș”*) (inclusiv Anexa 19, Anexa 27, Anexa 30b)
58.02.48	Spitalul Clinic „Colțea”*) (inclusiv Anexa 30b)
59.02.49	Spitalul de Bolnavi Cronici și Geriatrie „Sf. Luca”*) (inclusiv Anexa 30b)
60.02.50	Spitalul Clinic „Prof. Dr. Th. Burghel”*) (inclusiv Anexa 30b)
61.02.51	Spitalul Clinic de Obstetrică și Ginecologie „Prof. Dr. Panait Sârbu”*)
62.02.52	Spitalul Clinic de Psihiatrie „Al. Obregia” (inclusiv Anexa 18, Anexa 19, Anexa 27, Anexa 30b)
63.02.53	Centrul de evaluare a Toxicodependențelor pentru Tineri „Sf. Stelian”
64.02.54	Spitalul de Psihiatrie Titan „Dr. Gorgos” *) (inclusiv Anexa 30b)
65.02.55	Casa de Cultură “Friedrich Schiller”
66.02.56	Centrul Cultural Lumina (inclusiv Anexa 30b)
67.02.57	Centrul Cultural EXPOARTE (fără Anexa 4, Anexa 14b, inclusiv Anexa 30b)

\*) Notă: Situațiile financiare ale acestor instituții sunt cuprinse într-o singură raportare, aceea a ordonatorului secundar de credite, așa cum sunt organizate Administrația Spitalelor și Serviciilor Medicale (activitatea proprie și instituțiile / spitalele coordonate) și Direcția Generală de Asistență Socială a Municipiului București (activitatea proprie și instituția coordonată, respectiv Căminul pentru Persoane Vârstnice „Academician Nicolae Cajal”).

### 1. Cu privire la contul de execuție

Bugetul propriu al Municipiului București pe anul 2019 a fost aprobat de către Consiliul General al Municipiului București, prin H.C.G.M.B. nr. 194/23.04.2019 și modificat ulterior prin H.C.G.M.B. nr. 307/30.05.2019, H.C.G.M.B. nr. 349/26.06.2019, H.C.G.M.B. nr. 433/31.07.2019, H.C.G.M.B. nr. 477/27.08.2019, H.C.G.M.B. nr. 580/24.10.2019, H.C.G.M.B. nr. 651/14.11.2019 și H.C.G.M.B. nr. 721/18.12.2019 inclusiv prin modificări de buget prin virări de credite bugetare și modificări în repartizarea pe trimestre, aprobate de către ordonatorul principal de credite.



*Y. H. H.*

- ❖ Sintetic, situația realizării încasărilor și plăților în / din bugetul local la 31.12.2019 se prezintă astfel:

**VENITURI**

lei			
Surse	Prevederi bugetare definitive	Încasări realizate	Diferențe
0	1	2	3(2-1)
<b>TOTAL VENITURI,</b> din care:	<b>5.904.532.200</b>	<b>4.051.720.463</b>	<b>-1.852.811.737</b>
• venituri proprii, din care:	5.221.112.200	3.384.286.994	-1.836.825.206
- cote defalcate din impozitul pe venit	3.255.695.000	3.175.270.823	-80.424.177
• sume defalcate din taxa pe valoarea adăugată pentru finanțarea cheltuielilor descentralizate la nivelul Municipiului București	416.165.000	416.165.000	0
• vărsăminte din secțiunea de funcționare pentru finanțarea secțiunii de dezvoltare a bugetului local (cu semnul minus)	-1.937.788.000	-800.700.659	1.137.087.341
• vărsăminte din secțiunea de funcționare	1.937.788.000	800.700.659	-1.137.087.341
• alte transferuri voluntare	4.000.000	2.377.000	-1.623.000
• subvenții de la bugetul de stat către bugetele locale pentru finanțarea investițiilor în sănătate	44.202.000	42.840.346	-1.361.654
• subvenții de la bugetul de stat către bugetele locale necesare susținerii derulării proiectelor finanțate din fonduri externe nerambursabile(FEN) postaderare, aferente perioadei de programare 2014-2020	31.005.000	24.927.793	-6.077.207
• subvenții de la bugetul de stat pentru finanțarea sănătății	105.582.000	90.254.006	-15.327.994
• sume primite de la UE/alți donatori în contul plăților efectuate și prefinanțări aferente cadrului financiar 2014 - 2020	82.466.000	90.869.324	8.403.324

4



*Flora*



**CHELTUIELI**

lei

Indicatori	Credite bugetare definitive	Plăți efectuate	Diferențe
0	1	2	3(1-2)
<b>TOTAL CHELTUIELI,</b> din care:	<b>5.948.411.200</b>	<b>4.088.684.190</b>	<b>1.859.727.010</b>
• cheltuieli curente	4.556.118.200	3.228.924.163	1.327.194.037
- cheltuieli de personal	352.102.000	338.926.289	13.175.711
- bunuri și servicii	575.514.000	283.865.898	291.648.102
- dobânzi aferente datoriei publice externe locale	140.659.000	140.202.865	456.135
- subvenții pentru acoperirea diferențelor de preț și tarif	1.676.005.000	1.012.265.100	663.739.900
- transferuri către instituții publice (inclusiv pentru finanțarea sănătății)	997.065.000	812.986.874	184.078.126
- fonduri de rezervă	2.000.000	0	2.000.0000
- alte transferuri (investiții ale regiilor autonome și societăților comerciale cu capital de stat)	137.222.000	30.307.834	106.914.166
- asistență socială (ajutoare sociale în numerar și tichete de creșă)	448.226.000	419.242.241	28.983.759
- proiecte cu finanțare din fonduri externe nerambursabile cadrului financiar 2014 - 2020	129.983.200	101.146.612	28.836.588
- alte cheltuieli (contribuții la salarizarea personalului neclerical și despăgubiri civile)	97.342.000	89.980.450	7.361.550
• cheltuieli de capital	1.334.222.000	808.631.051	525.590.949
• rambursări de credite externe aferente datoriei publice externe locale	108.569.000	107.361.532	1.207.468
• plăți efectuate în anii precedenți și recuperate în anul curent	-50.498.000	-56.232.556	5.734.556

**REZULTATUL EXERCITIULUI**

lei

	ÎNCASĂRI	PLĂȚI	EXCEDENT
<b>TOTAL BUGET</b>	<b>4.051.720.463</b>	<b>4.088.684.190</b>	<b>-36.963.727</b>

Deficitul din contul de execuție al bugetului local 31.12.2019 (Anexa nr. 13), în sumă de 36.963.727 lei, reprezintă rezultatul execuției bugetului local la 31.12.2019.

Contul de execuție a bugetului local se regăsește detaliat în situațiile financiare în anexele 12, 13 și 7b – buget local.



- ❖ Realizarea veniturilor și cheltuielilor instituțiilor finanțate din alocații bugetare și venituri proprii (inclusiv cele finanțate integral din venituri proprii) la 31.12.2019 se prezintă astfel:

Indicatori	Realizări		Diferențe
	Încasări	Plăți	
1	2	3	4(2-3)
<b>TOTAL,</b> (transferuri de la bugetul local și de la bugetul de stat, venituri proprii, donații și sponsorizări și alte venituri)	<b>2.280.958.110</b>	<b>2.283.148.981</b>	<b>-2.190.871</b>

Suma din coloana "Diferențe" (-2.190.871 lei - deficit) reprezintă rezultatul execuției bugetului instituțiilor finanțate integral sau parțial din venituri proprii, determinat ca diferență între veniturile încasate în cursul anului (venituri proprii, subvenții, donații și sponsorizări și alte venituri, inclusiv sumele din excedentul anului precedent utilizate pentru efectuarea de cheltuieli și pentru acoperirea golurilor temporare de casă) și plățile efectuate.

Contul de execuție a bugetului instituțiilor finanțate din venituri proprii și alocații (transferuri de la bugetul local) se regăsește detaliat în situațiile financiare în anexele 9, 11 și 7b – instituții finanțate din venituri proprii și alocații de la bugetul local (inclusiv cele finanțate integral din venituri proprii).

- ❖ Realizarea cheltuielilor bugetului împrumuturilor externe la 31.12.2019 se prezintă astfel:

INDICATORI	Credite bugetare trimestriale	Plăți efectuate	Diferențe
			4(2-3)
1	2	3	4(2-3)
<b>TOTAL,</b> <b>din care:</b>	<b>87.107.000</b>	<b>0</b>	<b>87.107.000</b>
- protecția mediului	87.107.000	0	87.107.000

Situația de mai sus (anexele 15 și 7b) provine din raportarea Primăriei Municipiului București.

- ❖ Realizarea cheltuielilor bugetului împrumuturilor interne la 31.12.2019 se prezintă astfel:



6



*Flaut*

lei

INDICATORI	Credite bugetare trimestriale	Plăți efectuate	Diferențe
1	2	3	4(2-3)
<b>TOTAL, din care:</b>	<b>462.661.950</b>	<b>459.661.491</b>	<b>3.000.459</b>
Combustibili și energie	462.661.950	459.661.491	3.000.459

Situația de mai sus (anexele 16 și 7b) provine din raportarea Primăriei Municipiului București.

Contul de execuție a bugetului împrumuturilor externe se regăsește detaliat în situațiile financiare în anexele 15 și 7b – bugetul împrumuturilor externe.

❖ Realizarea bugetului fondurilor externe nerambursabile la 31.12.2019 se prezintă astfel:

lei

Indicatori	Realizări		Diferențe
	Încasări	Plăți	
1	2	3	4(2-3)
<b>TOTAL (învățământ, sănătate, asistență socială, protecția mediului)</b>	<b>1.495.594</b>	<b>1.237.622</b>	<b>257.972</b>

Această situație (anexele 17, 18 și 7b – fonduri externe nerambursabile) cuprinde raportările unităților ce beneficiază de fonduri externe nerambursabile, respectiv Primăria Municipiului București, Spitalul "Al. Obregia" și Direcția Generală de Asistență Socială.

Contul de execuție a bugetului fondurilor externe nerambursabile se regăsește detaliat în situațiile financiare în anexele 17, 18 și 7b – bugetul fondurilor externe nerambursabile.


## 2. Cu privire la Anexa nr. 1 la situațiile financiare, „Bilanț”

Structura și conținutul bilanțului contabil încheiat la 31.12.2019 sunt prevăzute în Anexa nr. 1 la situațiile financiare, astfel:

### 1. active necurente:

- active fixe necorporale, inclusiv cele în curs de execuție, în sumă de 19.535.975 lei,
- instalații tehnice, mijloace de transport, animale, plantații, mobilier, aparatură birotică și alte active corporale, inclusiv cele în curs de execuție, în sumă de 1.660.658.235 lei,
- terenuri și clădiri, în sumă de 37.686.232.432 lei,
- active financiare necurente (acțiuni, creanțe imobilizate, etc.), în sumă de 1.058.476.332 lei,
- creanțe necurente (mai mari de un an): clienți, debitori, etc., în sumă de 828.964.706 lei,

### 2. active curente:



7



*Handwritten signature*


- stocuri: materii prime, materiale consumabile, materiale auxiliare, combustibili, piese de schimb, hrană, obiecte de inventar, etc., în sumă de 485.275.741 lei,
- creanțe din operațiuni comerciale și avansuri și alte decontări, mai mici de un an (avansuri acordate pentru active fixe corporale, avansuri acordate pentru active fixe necorporale, furnizori – debitori, clienți, debitori, dobânzi de încasat, etc.), în sumă totală de 1.299.848.770 lei,
- creanțe bugetare, mai mici de un an: contribuții și alte asigurări sociale, etc., în sumă totală de 2.582.981 lei,
- creanțe din operațiuni cu fonduri externe nerambursabile și fonduri de la buget, în sumă de 5.050.234 lei,
- împrumuturi pe termen scurt, în sumă de 53.086 lei reprezentând garanții pentru lucrări și chirii,
- conturi la trezorerie, casa în lei, în sumă totală de 250.797.338 lei: disponibilul bugetului local la Trezorerie, în sumă de 6.915.448 lei, disponibilități ale instituțiilor finanțate din alocații bugetare și venituri proprii (853.910 lei), disponibilități ale instituțiilor finanțate integral din venituri proprii (198.190.207 lei), disponibilități din fonduri externe nerambursabile (6.270.678 lei), alte disponibilități în sumă de 38.567.095 lei (fondul de risc în sumă de 5.635.124 lei, sume de mandat, donații și sponsorizări, garanții gestionari, casa în lei, etc.),
- dobânda de încasat, alte valori, avansuri de trezorerie, în sumă totală de 22.632.417 lei,
- conturi la instituții de credit, B.N.R., casa în valută, în sumă totală de 15.663.478 lei (disponibilități la bănci comerciale pentru: împrumuturi externe contractate de autoritățile administrației publice locale, în sumă de 604.676 lei, disponibilul din încasările din taxa municipală pentru ape uzate, în sumă de 4.444.113 lei, disponibilități pentru plăți în valută, disponibilități pentru sume colectate în valută, disponibilități din fonduri externe nerambursabile, garanții gestionari, etc. în sumă de 10.614.689 lei),
- cheltuieli în avans, în sumă de 102.293.713 lei,

### 3. datorii necurente:

- sume necurente de plată: furnizori de active fixe peste un an, creditori peste un an, în sumă totală de 5.021.257 lei,
- împrumuturi pe termen lung, în sumă totală de 3.172.620.571 lei (împrumuturi din emisiunea de obligațiuni, în sumă de 2.220.100.000 lei, împrumuturi externe garantate de stat / unitățile administrativ - teritoriale, în sumă de 323.126.360 lei, reprezentând proiectul B.E.I. „S.E.A.U. Glina”, programul „Reabilitare infrastructura edilitară – școli”, programul finanțat de B.E.R.D., „Programul multi-sector al municipiului București - reabilitarea și modernizarea stației de epurare a apelor uzate - Glina”, împrumut contractat de la Ministerul Finanțelor Publice din venituri din privatizare, în scopul finanțării cheltuielilor curente pentru asigurarea furnizării energiei termice în sezonul rece, în sumă de 609.104.279 lei, alte împrumuturi interne și datorii asimilate derulate prin PMB, în sumă de 20.289.932 lei),

### 4. datorii curente:

- datorii comerciale, avansuri și alte decontări: furnizori, furnizori de active fixe sub un an, furnizori – debitori, creditori sub un an, etc., în sumă totală de 1.477.258.157 lei,
- datorii către bugete, în sumă totală de 1.464.017.365 lei: TVA de plată, impozitul pe venitul din salarii și din alte drepturi, alte impozite, taxe și vărsăminte asimilate, sume în curs de clarificare, alte datorii față de buget (incluzând și sume de virat la buget din debite neîncasate de A.F.I. din cote aport, chirii locuințe, chirii spații cu altă destinație, în sumă de 533.350.216 lei, reflectate și în conturile de debitori și clienți din activ), etc.,
- datorii din operațiuni cu Fonduri externe nerambursabile și fonduri de la buget, în sumă de 54.802.204 lei,
- salariile angajaților: personal – salarii datorate, drepturi de personal neridicate, rețineri din salarii și alte drepturi datorate terților, alte datorii în legătură cu personalul, în sumă totală de 80.441.695 lei,



Municipalitatea București  
Consiliul General





- alte drepturi cuvenite altor categorii de persoane, în sumă de 8.501 lei,
- venituri în avans: venituri încasate anticipat, venituri de realizat, etc., în sumă de 121.408.441 lei.

În conformitate cu pct. 2.8.(1) din OMFP nr. 1177/26.01.2018 pentru aprobarea Normelor metodologice privind întocmirea și depunerea situațiilor financiare ale instituțiilor publice la 31 decembrie 2018, în vederea prezentării unei imagini fidele asupra patrimoniului s-au compensat soldurile inițiale ale contului 481 „Decontări între instituția superioară și instituțiile subordonate” din activele și datoriile bilanțului centralizat cu suma de 894.779.155 lei.

#### 5. capitaluri proprii:

- rezerve, fonduri: fondul activelor fixe necorporale (neamortizabile), fondul bunurilor care alcătuiesc domeniul public al unităților administrativ – teritoriale, fondul bunurilor care alcătuiesc domeniul privat al unităților administrativ – teritoriale (neamortizabile), rezerve din reevaluare, fondul de risc, alte fonduri (fondul de dezvoltare a spitalului), etc., în sumă totală de 32.691.772.479 lei,

- rezultatul reportat, în sumă totală de 3.786.994.310 lei (sold creditor),
- rezultatul patrimonial al exercițiului, în sumă totală de 1.283.014.680 lei (sold debitor).

În conformitate cu Normele metodologice pentru întocmirea situațiilor financiare, în bilanțul centralizat s-a consolidat contul 121 „Rezultatul patrimonial al exercițiului” (rezultând în final soldul debitor al acestuia – deficit - în sumă de 1.283.014.680 lei), precum și contul 117 „Rezultatul reportat” (rezultând în final soldul creditor al acestuia – excedent – în sumă de 3.786.994.310 lei).

### **3. Cu privire la Anexa nr. 2 la situațiile financiare, „Contul de rezultat patrimonial”**

Conținutul contului de rezultat patrimonial se regăsește în Anexa 2, în structura prevăzută, în conformitate cu Normele metodologice (venituri, cheltuieli și rezultatul exercițiului, respectiv deficit, în sumă totală de 1.283.014.680 lei).

Atât la venituri, cât și la cheltuieli se regăsesc alocațiile/finanțările către instituțiile subordonate (ce întocmesc cont de rezultat patrimonial), respectiv cheltuielile din acestea, alocații ce provin din veniturile bugetului propriu al Municipiului București, înregistrate în corespondență cu conturile de cheltuieli din transferuri.

În conformitate cu Normele metodologice, soldurile debitoare, respectiv creditoare ale contului 121 „Rezultatul exercițiului” s-au consolidat în bilanț (Anexa 1), ceea ce a condus și la consolidarea acestora în contul de rezultat patrimonial (Anexa 2).

### **4. Cu privire la Anexele nr. 3 și 4 la situațiile financiare, „Situația fluxurilor de trezorerie”**

Anexele 3 și 4 la situațiile financiare cuprind fluxurile de numerar din conturile de disponibilități la trezoreria statului și respectiv, la bănci comerciale, pe tipuri de activități: operațională, de investiții, de finanțare. În Anexa 3, Disponibilul bugetului local / Finanțarea de la



*Handwritten signature*

bugetul local (cont 52101 / 7700), este raportat pe coloana 4 și include și rezultatul din anii precedenți a bugetului local (cont 52103) în sumă de 48.879.172 lei.

**5. Cu privire la Anexa nr. 14.b la situațiile financiare, „Disponibil din mijloace cu destinație specială”**

În Anexa nr. 14.b “Disponibil din mijloace cu destinație specială” sunt cuprinse următoarele fonduri / solduri la 31.12.2019:

- donații / sponsorizări, în sumă de 619.756 lei;
- garanții materiale care se rețin gestionarilor, în sumă de 3.224.539 lei;
- alte disponibilități cu destinație specială, în sumă de 11.077.248 lei, reprezentând:
  - sumele încasate de P.M.B. – activitatea proprie – pentru taxa municipală pentru ape uzate, în conformitate cu H.C.G.M.B. nr. 317/2008 și a contractului de cont ESCROW nr. 4.520 / 08.12.2008, încheiat între B.E.R.D., B.E.I., Municipiul București și B.C.R. (4.444.113 lei);
  - sumele încasate / reținute pentru garanții de bună execuție (6.629.469 lei), astfel: Primăria Municipiului București (3.290.852 lei), Administrația Fondului Imobiliar (3.338.617 lei);
  - depozite constituite, reprezentând accize pentru achiziția de alcool (3.666 lei), provenind de la spitale subordonate C.G.M.B., respectiv: Spitalul „Cantacuzino” (1.906 lei), Spitalul de Ortopedie „Foișor” (396 lei), Spitalul Colentina (952 lei), Spitalul Sf. Stelian (255 lei) și Spitalul Clinic „Sf. Ștefan” (157 lei);
- sume indisponibilizate pe bază de titluri executorii, provenind de la P.M.B. – activitatea proprie, în sumă de 57.306 lei.

**6. Cu privire la Anexa nr. 19 la situațiile financiare, „Situația plăților efectuate și a sumelor declarate pentru cota-parte aferentă cheltuielilor finanțate din FEN postaderare**

Această situație cuprinde detalierea plăților de la titlurile 56 și 58 pe clasificția economică, pe tipuri de programe, respectiv Fondul de Coeziune (FC) și Alte programe comunitare finanțate în perioada 2007 – 2013.

**7. Cu privire la Anexa nr. 27 „Situația plăților efectuate din fonduri externe nerambursabile (F.E.N.) postaderare” (titlul 56 și titlul 58)**

Plățile efectuate la titlul 56 „Proiecte cu finanțare din fonduri externe nerambursabile postaderare” și titlul 58 „Proiecte cu finanțare din fonduri externe nerambursabile aferente cadrului financiar 2014 - 2020” sunt detaliate în Anexa 27, în structura prevăzută de către aceasta, respectiv pe tipuri de cheltuieli/plăți, provenind de la: Administrația Spitalelor și Serviciilor Medicale București, Primăria Municipiului București, Direcția Generală de Asistență Socială a Municipiului București și Teatrul C. I. Nottara.



*Handwritten signature*

**8. Cu privire la Anexa nr. 30b la situațiile financiare, „Situația plăților restante”**

Plățile restante la 31.12.2019, în sumă totală de 97.971.586 lei, provin din raportarea:

- **Administrației Spitalelor și Serviciilor Medicale București** – activitatea proprie 18.516.051 lei și de la spitalele coordonate 12.777.339 lei, astfel: Spitalul Gorgos (218.325 lei), Spitalul V. Babeș (605.762 lei), Spitalul Clinic Burghеле (14.574 lei), Spitalul Clinic Colentina (9.983.209 lei), Spitalul OMF D. Theodorescu (483.032 lei), Spitalul Sf. Luca (330.881 lei), Spitalul Obregia (1.133.208 lei), Spitalul Malaxa (8.348);
- **Biblioteca Metropolitana Bucuresti** – 972.212 lei restante către furnizorii de bunuri și servicii;
- **CREART** – 12.993.733 lei restante către furnizorii de bunuri și servicii;
- **Teatrul Evreiesc de Stat** – 123.947 lei restante către furnizorii de bunuri și servicii;
- **Teatrul Ion Creangă** – 884.563 lei restante către furnizorii de bunuri și servicii;
- **Teatrul de revista Ctin Tanase** – 4.903 lei restante către furnizorii de bunuri și servicii;
- **Teatrul Tineretului Metropolis** – 393.107 lei restante către furnizorii de bunuri și servicii;
- **Cercul Metropolitan București** – 126.775 lei restante către furnizorii de bunuri și servicii;
- **Opera Comica pt Copii** – 1.225.623 lei restante către furnizorii de bunuri și servicii;
- **ARCUB** – 2.374.834 lei restante către furnizorii de bunuri și servicii;
- **Muzeul Literaturii Române** – 869.902 lei restante către furnizorii de bunuri și servicii;
- **Muzeul Municipiului Bucuresti** – 703.562 lei restante către furnizorii de bunuri și servicii;
- **Centrul Cultural Palatele Brâncovenești** – 728.813 lei restante către furnizorii de bunuri și servicii;
- **Clubul Sportiv Municipal Bucuresti** – 6.922.501 lei restante către furnizorii de bunuri și servicii;
- **Administratia Monumentelor si Patrimoniului Turistic** – 410.519 lei restante către furnizorii de bunuri și servicii;
- **Administratia Lacuri Parcuri si Agrement Bucuresti** – 10.333.615 lei restante către furnizorii de bunuri și servicii;
- **Universitatea Populara Ioan I Dalles** – 317.808 lei restante către furnizorii de bunuri și servicii;



- **Directia Generala de Asistenta Sociala** – 4.998.182 lei restante către furnizorii de bunuri și servicii;
- **Autoritatea pt Supravegherea Animalelor** – 3.820.883 lei restante către furnizorii de bunuri și servicii;
- **Administratia Străzilor** – 55.002 lei restante către furnizorii de bunuri și servicii;
- **PROEDUS** – 4.087.108 lei restante către furnizorii de bunuri și servicii;
- **Teatrul Stela Popescu** – 185.771 lei restante către furnizorii de bunuri și servicii;
- **Centrul pentru Tineret al Municipiului București** – 6.165.651 lei restante către furnizorii de bunuri și servicii;
- **Administratia Municipala Consolidari Cladiri Risc Seismic** – 2.374.556 lei restante către furnizorii de bunuri și servicii;
- **Teatrul Dramaturgilor Români** – 245.208 lei restante către furnizorii de bunuri și servicii;
- **Casa Artelor “Dinu Lipatti”** – 211.085 lei restante către furnizorii de bunuri și servicii;
- **Centrul pentru Seniori al Municipiului București** – 1.572.187 lei restante către furnizorii de bunuri și servicii;
- **Centrul Cultural „Lumina”** – 1.004.599 lei restante către furnizorii de bunuri și servicii;
- **Centrul Cultural Expo Arte** – 2.271.547 lei restante către furnizorii de bunuri și servicii.

**9. Cu privire la Anexa nr. 40b la situațiile financiare, „Situația activelor și datoriilor instituțiilor publice din administrația locală”**

Conținutul Anexei 40b la 31.12.2019 este detaliat în „Situația activelor și datoriilor instituțiilor publice din administrația locală”, în conformitate strictă cu soldurile conturilor enumerate și cu cerințele prevăzute în anexă.

Situațiile financiare centralizate ale Municipiului București sunt însoțite de declarația pe propria răspundere a ordonatorului principal de credite, în conformitate cu pct. 5.1.(2) din Ordinul Ministrului Finanțelor Publice, nr. 129/18.01.2019, pentru aprobarea Normelor metodologice privind întocmirea și depunerea situațiilor financiare ale instituțiilor publice la 31 decembrie 2018.







BILANT  
31.12.2019

pag.: 1 - lei -

COD	DENUMIRE INDICATORI	SOLD LA INCEPUTUL PERIOADEI	SOLD LA SFARSITUL PERIOADEI
01003	1.Active fixe necorporale (ct.2030000+2050000+2060000+2080100+2080200+2330000-2800300-2800500-2800800-2800801-2800809-2900400-2900500-2900801-2900809-2900800-2930100*)	22.384.470	19.535.975
01004	2.Instalatii tehnice, mijloace de transport, animale, plantatii, mobilier, aparatura birotica si alte active corporale (ct.2130100+2130200+2130300+2130400+2140000+2310000-2810301-2810302-2810303-2810304-2810400-2910301-2910302-2910303-2910304-2910400-2930200*)	1.067.857.240	1.660.658.235
01005	3.Terenuri si cladiri (ct.2110100+2110200+2120101+2120102+2120201+2120301+2120401+2120501+2120601+2120901+2310000-2810100-2810201-2810202-2810203-2810204-2810205-2810206-2810207-2810208-2910100-2910201-2910202-2910203-2910204-2910205-2910206-2910207-2910208-2930200)	35.539.816.180	37.686.232.432
01007	5.Active financiare necurente (investitii pe termen lung) peste un an (ct.2600100+2600200+2600300+2650000+2670201+2670202+2670203+2670204+2670205+2670208-2960101-2960102-2960103-2960200), din care:	995.434.613	1.058.476.332
01008	Titluri de participare (ct.2600100+2600200+2600300-2960101-2960102-2960103)	963.365.734	1.035.832.846
01009	6.Creante necurente - sume ce urmeaza a fi incasate dupa o perioada mai mare de un an (ct.4110201+4110208+4130200+4280202+4610201+4610209-4910200-4960200) din care:	841.298.955	828.964.706
01010	Creante comerciale necurente - sume ce urmeaza a fi incasate dupa o perioada mai mare de un an (ct.4110201+4110208+4130200+4610201-4910200-4960200)	830.512.551	812.537.153
01015	7.TOTAL ACTIVE NECURENTE (rd.03+04+05+06+07+09)	38.466.791.458	41.253.867.680
9	1.Stocuri (ct.3010000+3020100+3020200+3020300+3020400+3020500+3020600+3020700+3020800+3020900+3030100+3030200+3040100+3040200+3050100+3050200+3070000+3090000+3310000+3320000+3410000+3450000+3460000+3470000+3490000+3510100+3510200+3540100+3540500+3540600+3560000+3570000+3580000+3590000+3610000+3710000+3810000+/-3480000+/-3780000-3910000-3920100-3920200-3920300-3930000-3940100-3940500-3940600-3950100-3950200-3950300-3950400-3950600-3950700-3950800-3960000-3970100-3970200-3970300-3980000-4420803)	461.923.843	485.275.741
01021	Creante din operatiuni comerciale, avansuri si alte decontari (ct.2320000+2340000+4090101+4090102+4110101+4110108+4130100+4180000+4250000+4280102+4610101+4610109+4730109**+4810101+4810102+4810103+4810900+4830000+4840000+4890101+4890301-4910100-4960100+5120800) din care:	286.889.420	1.299.848.770
01022	Creante comerciale si avansuri (ct.2320000+2340000+4090101+4090102+4110101+4110108+4130100+4180000+4610101-4910100-4960100),din care:	177.133.651	232.800.944
010221	Avansuri acordate(ct.2320000+2340000+4090101+4090102)	58.542.841	624.181
01023	Creante bugetare (ct.4310100**+4310200**+4310300**+4310400**+4310500**+4310600**+4310700**+4370100**+4370200**+4370300**+4420400+4420802+4440000**+4460100**+4460200**+4480200+4610102+4610104+4630000+4640000+4650100+4650200		




COD	DENUMIRE INDICATORI	SOLD LA INCEPUTUL PERIOADEI	SOLD LA SFARSITUL PERIOADEI
01025	+4660401+4660402+4660500+4660900+4810101**+4810102**+4810103**+4810900**-4970000), din care: Creante din operatiuni cu fonduri externe nerambursabile si fonduri de la buget (ct.4500100+4500300+4500501+4500502+4500503+4500504+4500505+4500700+4510100+4510300+4510500+4530100+4540100+4540301+4540302+4540501+4540502+4540503+4540504+4550100+4550301+4550302+4550303+4560100+4560303+4560309+4570100+4570201+4570202+4570203+4570205+4570206+4570209+4570301+4570302+4570309+4580100+4580301+4580302+4610103+4730103**+4740000+4760000), din care:	2.217.812	2.582.981
01026	Sume de primit de la Comisia Europeana (ct.4500100+4500300+4500501+4500502+4500503+4500504+4500505+4500700)		14.548
01027	Imprumuturi pe termen scurt acordate (ct.2670101+2670102+2670103+2670104+2670105+2670108+2670601+2670602+2670603+2670604+2670605+2670609+4680101+4680102+4680103+4680104+4680105+4680106+4680107+4680108+4680109+4690103+4690105+4690106+4690108+4690109)	53.086	53.086
01030	Total creante curente (rd.21+23+25+27)	303.497.033	1.307.535.071
01033	Conturi la trezorerie, casa in lei. (ct.5100000+5120101+5120501+5130101+5130301+5130302+5140101+5140301+5140302+5150101+5150103+5150301+5150500+5150600+5160101+5160301+5160302+5170101+5170301+5170302+5200100+5210100+5210300+5230000+5250101+5250102+5250301+5250302+5250400+5260000+5270000+5280000+5290101+5290201+5290301+5290400+5290901+5310101+5410101+5500101+5520000+5550101+5550400+5570101+5580101+5580201+5590101+5600101+5600300+5600401+5610101+5610300+5620101+5620300+5620401+5710100+5710300+5710400+5740101+5740102+5740301+5740302+5740400+5750100+5750300+5750400-7700000)	281.886.163	250.797.338
010331	Dobanda de incasat,alte valori,avansuri de trezorerie (ct.5180701+5320100+5320200+5320300+5320400+5320500+5320600+5320800+5420100)	17.891.965	22.632.417
01035	Conturi la institutii de credit, BNR, casa in valuta (ct.5110101+5110102+5120102+5120402+5120502+5130102+5130202+5140102+5140202+5150102+5150202+5150302+5160102+5160202+5170102+5170202+5290102+5290202+5290302+5290902+5310402+5410102+5410202+5500102+5550102+5550202+5570202+5580102+5580202+5580302+5580303+5590102+5590202+5600102+5600103+5600402+5610102+5610103+5620102+5620103+5620402)	13.597.501	15.663.478
01040	Total disponibilitati si alte valori (rd.33+33.1+35+35.1)	313.375.629	289.093.233
01042	6.Cheltuieli in avans (ct.4710000)	173.288.296	102.293.713
01045	7.TOTAL ACTIVE CURENTE (rd.19+30+31+40+41+41.1+42)	1.252.084.801	2.184.197.758
01046	8.TOTAL ACTIVE (rd.15+45)	39.718.876.259	43.438.065.438
01052	1.Sume necurente - sume ce urmeaza a fi platite dupa o perioada mai mare de un an (ct.2690200+4010200+4030200+4040200+4050200+4280201+4620201+4620209+5090000), din care:	5.196.580	5.021.257



*Mleah*

COD	DENUMIRE INDICATORI	SOLD LA INCEPUTUL PERIOADEI	SOLD LA SFARSITUL PERIOADEI
01053	Datorii comerciale (ct.4010200+4030200+4040200+4050200+4620201)	129.967	174.809
01054	2.Imprumuturi pe termen lung (ct.1610200+1620200+1630200+1640200+1650200+1660201+1660202+1660203+1660204+1670201+1670202+1670203+1670208+1670209-1690200)	2.786.795.310	3.172.620.571
01058	TOTAL DATORII NECURENTE (rd.52+54+55)	2.791.991.890	3.177.641.828
01060	1.Datorii comerciale, avansuri si alte decontari (ct.2690100+4010100+4030100+4040100+4050100+4080000+4190000+4620101+4620109+4730109+4810101+4810102+4810103+4810900+4830000+4840000+4890201+5090000+5120800), din care:	691.142.934	1.477.258.157
01061	Datorii comerciale si avansuri (ct.4010100+4030100+4040100+4050100+4080000+4190000+4620101), din care:	512.682.380	1.374.459.887
010611	Avansuri primite (ct.4190000)	224.781	267.312
01062	2.Datorii catre bugete (ct.4310100+4310200+4310300+4310400+4310500+4310600+4310700+4370100+4370200+4370300+4400000+4410000+4420300+4420801+4440000+4460100+4460200+4480100+4550501+4550502+4550503+4620109+4670100+4670200+4670300+4670400+4670500+4670900+4730109+4810900),din care:	625.163.317	1.464.017.365
010631	Contributii sociale (ct.4310100+4310200+4310300+4310400+4310500+4310600+4310700+4370100+4370200+4370300)	41.157.643	1.008.396
01065	3.Datorii din operatiuni cu Fonduri externe nerambursabile si fonduri de la buget,alte datorii catre alte organisme internationale (ct.4500200+4500400+4500600+4510200+4510401+4510402+4510409+4510601+4510602+4510603+4510605+4510606+4510609+4520100+4520200+4530200+4540200+4540401+4540402+4540601+4540602+4540603+4550200+4550401+4550402+4550403+4550404+4550409+4560400+4580401+4580402+4580501+4580502+4590000+4620103+4730103+4760000)	4.101.980	54.802.204
01066	din care: sume datorate Comisiei Europene (ct.4500200+4500400+4500600+4590000+4620103)		44
01072	6.Salariile angajatilor (ct.4210000+4230000+4260000+4270100+4270300+4280101)	69.619.164	80.441.695
01073	7.Alte drepturi cuvenite altor categorii de persoane (pensii, indemnizatii de somaj, burse) (ct.4220100+4220200+4240000+4260000+4270200+4270300+4290000+4380000), din care:	5.770	8.501
01074	8.Venituri in avans (ct.4720000)	115.581.643	121.408.441
01075	9.Provizioane (ct.1510101+1510102+1510103+1510104+1510108)	228.570	1.873.905
01078	10.TOTAL DATORII CURENTE (rd.60+62+65+70+71+72+73+74+75)	1.505.843.378	3.199.810.268
01079	11.TOTAL DATORII (rd.58+78)	4.297.835.268	6.377.452.096
01080	12.ACTIVE NETE = TOTAL ACTIVE - TOTAL DATORII = CAPITALURI PROPRII (rd.80=rd.46-79=rd.90)	35.421.040.991	37.060.613.342
01084	1.Rezerve, fonduri (ct.1000000+1010000+1020101+1020102+1020103+1030000+1040101+1040102+1040103+1050100+1050200+1050300+1050400+1050500+/-1060000+1060000+1320000+1330000)	31.758.113.215	34.556.633.712
01085	2.Rezultatul reportat (ct.1170000-sold creditor)	4.161.200.333	3.786.994.310
01088	5.Rezultatul patrimonial al exercitiului (ct.1210000- sold debitor)	498.272.557	1.283.014.680
01090	6.TOTAL CAPITALURI PROPRII (rd.84+85-86+87-88)	35.421.040.991	37.060.613.342





## CONTUL DE REZULTAT PATRIMONIAL

31.12.2019

pag.: 1 - lei -

COD	DENUMIRE INDICATORI	An precedent	An curent
02002	1.Venituri din impozite, taxe, contributii de asigurari si alte venituri ale bugetelor (ct.7300100+7300200+7300201+7300202+7300203+7310100+7310200+7320100+7330000+7340000+7350100+7350200+7350300+7350400+7350500+7350600+7350601+7350602+7360100+7390000+7450100+7450200+7450300+7450400+7450500+7450700+7450900+7460100+7460200+7460300+7460900)	3.800.041.702	3.651.598.381
02003	2.Venituri din activitati economice (ct.7210000+7220000+7510100+7510200+/-7090000)	1.075.967.724	1.283.178.507
02004	3.Finantari, subventii, transferuri, alocatii bugetare cu destinatie speciala (ct.7510500+7710000+7720100+7720200+7740100+7740200+7750000+7760000+7780000+7790101+7790109)	1.508.965.261	1.287.724.991
02005	4.Alte venituri operationale (ct.7140000+7180000+7500000+7500100+7500200+7510300+7510400+7810200+7810300+7810401+7810402+7770000)	154.735.026	142.867.414
02006	TOTAL VENITURI OPERATIONALE (rd.02+03+04+05)	6.539.709.713	6.365.369.293
02008	1.Salarii si contributiile sociale aferente angajatilor (ct.6410000+6420000+6450100+6450200+6450300+6450400+6450500+6450600+6450700+6450800+6460000+6470000)	1.247.700.260	1.510.649.166
02009	2.Subventii si transferuri (ct.6700000+6710000+6720000+6730000+6740000+6750000+6760000+6770000+6780000+6790000)	3.257.684.323	3.164.395.624
02010	3.Stocuri, consumabile, lucrari si servicii executate de terti (ct.6010000+6020100+6020200+6020300+6020400+6020500+6020600+6020700+6020800+6020900+6030000+6060000+6070000+6080000+6090000+6100000+6110000+6120000+6130000+6140000+6220000+6230000+6240100+6240200+6260000+6270000+6280000+6290100)	1.747.731.510	1.474.817.674
02011	4.Cheltuieli de capital, amortizari si provizioane (ct.6290200+6810100+6810200+6810300+6810401+6810402+6820101+6820109+6820200+6890100+6890200)	642.420.953	1.331.887.002
02012	5. Alte cheltuieli operationale (ct.6350100+6540000+6580101+6580109)	40.006.859	25.971.730
02013	TOTAL CHELTUIELI OPERATIONALE (rd.08+09+10+11+12)	6.935.543.905	7.507.721.196
02016	- DEFICIT (rd.13-rd.06)	395.834.192	1.142.351.903
02017	IV.VENITURI FINANCIARE (ct.7630000+7640000+7650100+7650200+7660000+7670000+7680000+7690000+7860300+7860400)	455.059	2.470.252
02018	V. CHELTUIELI FINANCIARE (ct.6630000+6640000+6650100+6650200+6660000+6670000+6680000+6690000+6860300+6860400+6860800)	112.476.772	152.280.206
02021	- DEFICIT (rd.18-rd.17)	112.021.713	149.809.954
02024	- DEFICIT (rd.16+21-15-20)	507.855.905	1.292.161.857
02025	VIII. VENITURI EXTRAORDINARE (ct.7910000)	9.713.323	9.750.780
02026	IX. CHELTUIELI EXTRAORDINARE (ct.6900000+6910000)	129.975	603.603
02028	- EXCEDENT (rd.25-rd.26)	9.583.348	9.147.177
020293	- DEFICIT (rd.24+29-23-28)	498.272.557	1.283.014.680
02032	- DEFICIT (rd.29.3+29.4)	498.272.557	1.283.014.680



*Gheorghiu*



SITUATIA FLUXURILOR DE TREZORERIE

31.12.2019

pag.: 1 - lei -

COD	DENUMIRE INDICATORI	Total	Casa ct. 5310101	Buget de stat ct. 5200100/ 7700000	Buget local ct. 5210100/ 7700000	Buget asigurari sociale de stat ct. 5250101+ 6250102/ 7700000	Buget asigurari pentru soma] ct. 5740101+ 5740102/ 7700000	Buget Fond national unic de asigurari sociale de sanatate ct. 5710100/ 7700000	Buget Fond pentru mediu ct. 6750100/ 7700000	Buget trezoreria statului ct. 5240100/ 7700000	Buget instituti publice finantate integral din venitur proprii ct. 5600101/ 7700000	Buget instituti publice finantate din venituri proprii si subventii ct. 5810101/ 7700000	Buget activitati finantate din venituri proprii si buget activitati de privatizare ct. 5820101/ 7700000	Buget Imprumuturi externe si ct. 5130101+ 5140101+ 5170101/ 7700000	Buget fonduri externe nerambursabile (sursa D) ct. 5150103/ 7700000	Alte disponibilitati (ct.5XX)
03002	1. Incasari	6.441.087.146	93.384.297		4.032.297.487						1.497.781.519	782.912.138			1.475.838	33.235.867
03003	2. Plati	5.711.804.258	93.384.297		2.982.531.638						1.409.219.627	740.377.125		459.661.949	1.223.586	25.406.041
03004	3. Numerar net din activitatea operationala (rd.02-rd.03)	729.282.888			1.049.765.854						88.561.892	-42.535.013		-459.661.949	252.252	7.829.824
03006	1. Incasari	10.162.484	517.157		9.644.712							615				
03007	2. Plati	992.410.014	517.157		858.588.158						90.426.511	-42.878.188				
03008	3. Numerar net din activitatea de investitii (rd.06-07)	-982.247.530			-848.943.846						-90.426.511	-42.877.571		459.661.949		
03010	1. Incasari	469.440.214			9.778.263											
03011	2. Plati	247.564.397			247.564.397											
03012	3. Numerar net din activitatea de finantare (rd.10-rd.11)	221.875.817			-237.786.132									459.661.949		
03013	IV.CRESTEREA (DESCRESTEREA) NETA DE NUMERAR SI ECHIVALENT DE NUMERAR (rd.04+rd.08+rd.12)	-31.088.825			-36.963.724						-1.864.619	-342.560			252.252	7.829.824
03014	V. NUMERAR SI ECHIVALENT DE NUMERAR LA INCEPUTUL ANULUI	281.886.163			43.879.172						200.054.826	1.196.470			6.018.426	30.737.269
030141	-sume recuperate/primite in excedentul anului precedent	167.196.732			43.879.000						122.736.453	571.891			9.318	
030142	-sume utilizate/transferate din excedentul anului precedent	167.196.732			43.879.000						122.736.453	571.891			9.318	
03015	VI.NUMERAR SI ECHIVALENT DE NUMERAR LA SFARSITUL PERIOADEI (rd.13+rd.14+rd.14.1-rd.14.2-rd.14.3)	250.797.338			6.915.448						198.190.207	853.912			6.270.678	38.567.095



*Handwritten signature*

## SITUATIA FLUXURILOR DE TREZORERIE

31.12.2019

pag.: 1 - lei -

COD	DENUMIRE INDICATORI	Total	Casa in valuta	Alte disponibilitati
04002	1. Incasari	160.190.763	250.803	159.939.960
04003	2. Plati	157.764.580	250.793	157.513.787
04004	3. Numerar net din activitatea operationala (rd.02-rd.03)	2.426.183	10	2.426.173
04006	1. Incasari	549.049		549.049
04007	2. Plati	1.104.115		1.104.115
04008	3. Numerar net din activitatea de investitii (rd.06-rd.07)	-555.066		-555.066
04013	IV CRESTEREA (DESCRESTEREA) NETA DE NUMERAR SI ECHIVALENT DE NUMERAR (rd.04+rd.08+rd.12)	1.871.117	10	1.871.107
04014	V NUMERAR SI ECHIVALENT DE NUMERAR LA INCEPUTUL PERIOADEI	13.597.501		13.597.501
04015	1. Diferente de curs favorabile	260.968		260.968
04016	2. Diferente de curs nefavorabile	66.108	10	66.098
04017	VI NUMERAR SI ECHIVALENT DE NUMERAR LA FINELE PERIOADEI(rd.13+14+15-16)	15.663.478		15.663.478



*Gloster*



*[Handwritten signature]*

*[Handwritten signature]*

DETALIEREA CHELTUIELILOR  
- buget local -  
31.12.2019

-lei-

Capitol / Grupa / Titlu Articol / Alineat	Denumire indicator	Credite de angajament		Credite bugetare		Angajamente bugetare	Angajamente legale	Plati efectuate	Angajamente legale de platit	Cheltuieli efective
		initiale	definitive	initiale	definitive					
A	B	1	2	3	4	5	6	7	8=6-7	9
5002	<b>TOTAL CHELTUIELI</b>	12.052.470.000	11.807.667.690	6.834.808.200	5.948.411.200	4.199.152.584	4.199.152.584	4.088.684.190	110.468.394	4.756.733.189
01	CHELTUIELI CURENTE	1.834.449.000	1.454.408.000	5.208.755.200	4.556.118.200	3.285.785.008	3.285.785.008	3.228.924.163	56.860.845	3.606.328.243
10	TITLUL I CHELTUIELI DE PERSONAL			420.654.000	352.102.000	338.926.289	338.926.289	338.926.289		341.033.311
20	TITLUL II BUNURI SI SERVICII			655.128.000	575.514.000	340.691.593	340.691.593	283.865.898	56.825.695	418.879.412
30	TITLUL III DOBANZI			128.784.000	140.659.000	140.202.865	140.202.865	140.202.865		140.045.575
40	TITLUL IV SUBVENTII			1.600.000.000	1.676.005.000	1.012.265.100	1.012.265.100	1.012.265.100		1.323.987.111
50	TITLUL V FONDURI DE REZERVA			2.000.000	2.000.000					
51	TITLUL VI TRANSFERURI INTRE UNITATI ALE ADMINISTRATIEI PUBLICE			1.081.875.000	997.065.000	812.986.874	812.986.874	812.986.874		812.986.872
55	TITLUL VII ALTE TRANSFERURI			168.554.000	137.222.000	30.307.834	30.307.834	30.307.834		30.308.500
56	TITLUL VIII PROIECTE CU FINANTARE DIN FONDURI EXTERNE NERAMBURSABILE (FEN) POSTADERARE	81.720.000		438.765.000	448.226.000	419.242.241	419.242.241	419.242.241		28.929.413
57	TITLUL VIII ASISTENTA SOCIALA									418.860.741
58	TITLUL X PROIECTE CU FINANTARE DIN FONDURI EXTERNE NERAMBURSABILE AFERENTE CADRULUI FINANCIAR 2014-2020	1.754.729.000	1.454.408.000	630.489.200	129.983.200	101.146.612	101.146.612	101.146.612	35.150	79.138
59	TITLUL XI ALTE CHELTUIELI			82.506.000	97.342.000	90.015.600	90.015.600	89.980.450		91.218.170
70	CHELTUIELI DE CAPITAL	10.216.021.000	10.353.259.690	1.537.503.000	1.334.222.000	862.238.600	862.238.600	808.631.051	53.607.549	1.125.963.322
71	TITLUL XIII ACTIVE NEFINANCIARE	10.216.021.000	10.353.259.690	1.520.703.000	1.260.973.000	804.898.840	804.898.840	751.291.291	53.607.549	1.125.963.322
72	TITLUL XIV ACTIVE FINANCIARE			16.800.000	73.249.000	57.339.760	57.339.760	57.339.760		
79	OPERATIUNI FINANCIARE			88.550.000	108.569.000	107.361.532	107.361.532	107.361.532		24.441.624
81	TITLUL XVII RAMBURSARI DE CREDITE			88.550.000	108.569.000	107.361.532	107.361.532	107.361.532		24.441.624
84	PLATI EFECTUATE IN ANII PRECEDENTI SI RECUPERATE IN ANUL CURENT				-50.498.000	-56.232.556	-56.232.556	-56.232.556		
85	TITLUL XIX PLATI EFECTUATE IN ANII PRECEDENTI SI RECUPERATE IN ANUL CURENT				-50.498.000	-56.232.556	-56.232.556	-56.232.556		
510002	Partea I-a SERVICII PUBLICE GENERALE	84.808.000	84.970.000	538.115.000	486.275.000	411.191.479	411.191.479	411.191.479		530.990.111
5102	AUTORITATI PUBLICE SI ACTIUNI EXTERNE	84.808.000	84.970.000	362.915.000	307.312.000	253.556.354	253.556.354	253.556.354		381.815.039
01	CHELTUIELI CURENTE		77.000	331.267.000	285.937.000	246.410.346	246.410.346	246.410.346		269.427.904
10	TITLUL I CHELTUIELI DE PERSONAL			160.167.000	140.167.000	132.257.269	132.257.269	132.257.269		133.937.508
1001	Cheltuieli salariale in bani			154.747.000	135.247.000	127.998.533	127.998.533	127.998.533		129.628.426
100101	Salarii de baza			124.089.000	110.139.000	107.273.138	107.273.138	107.273.138		108.401.030
100105	Sporuri pentru conditii de munca			18.750.000	14.500.000	12.494.580	12.494.580	12.494.580		12.599.429
100106	Alte sporuri			53.000	53.000	23.002	23.002	23.002		22.262
100112	Indemnizatii platite unor persoane din afara unitatii			2.900.000	2.900.000	2.027.185	2.027.185	2.027.185		2.034.698



DETALIEREA CHELTUIELILOR  
- buget local -  
31.12.2019

-lei-

Capitol / Grupa / Titlu Articol / Alineat	Denumire Indicator	Credite de angajament		Credite bugetare		Angajamente bugetare	Angajamente legale	Plati efectuate	Angajamente legale de platit	Cheltuieli efective
		initiale	definitive	initiale	definitive					
A	B	1	2	3	4	5	6	7	8=6-7	9
				256.000	256.000	6.807	6.807	6.807		6.475
100113	Drepturi de delegare			5.300.000	4.000.000	3.284.049	3.284.049	3.284.049		3.594.484
100117	Indemnizatii de hrana			3.399.000	3.399.000	2.889.772	2.889.772	2.889.772		2.970.048
100130	Alte drepturi salariale in bani			2.050.000	1.550.000	1.414.450	1.414.450	1.414.450		1.409.650
1002	Cheltuieli salariale in natura			2.050.000	1.550.000	1.414.450	1.414.450	1.414.450		1.409.650
100206	Vouchere de vacanta			3.370.000	3.370.000	2.844.286	2.844.286	2.844.286		2.899.432
1003	Contributii			3.370.000	3.370.000	2.844.286	2.844.286	2.844.286		2.899.432
100307	Contributia asiguratorie pentru munca			120.917.000	80.263.000	51.388.499	51.388.499	51.388.499		72.965.246
20	TITLUL II BUNURI SI SERVICII			17.979.000	17.137.000	10.202.069	10.202.069	10.202.069		13.498.494
2001	Bunuri si servicii			650.000	449.000	248.520	248.520	248.520		350.571
200101	Fumituri de birou			10.000	10.000	4.331	4.331	4.331		2.481
200102	Materiale pentru curatenie			3.850.000	4.311.000	3.634.361	3.634.361	3.634.361		4.271.294
200103	Incalzit, iluminat si forta motrica			1.610.000	1.210.000	275.321	275.321	275.321		251.064
200104	Apa, canal si salubritate			1.150.000	1.150.000	699.927	699.927	699.927		629.551
200105	Carburanti si lubrifianti			200.000	200.000	128.048	128.048	128.048		176.470
200106	Piese de schimb			10.000	10.000					
200107	Transport									
200108	Posta, telecomunicatii, radio, tv, internet			1.860.000	1.800.000	911.797	911.797	911.797		912.981
200109	Materiale si prestari de servicii cu caracter functional			1.857.000	1.525.000	1.114.071	1.114.071	1.114.071		1.297.239
200130	Alte bunuri si servicii pentru intretinere si functionare			6.782.000	6.472.000	3.185.693	3.185.693	3.185.693		5.606.843
2002	Reparatii curente			160.000	160.000					486.682
2005	Bunuri de natura obiectelor de inventar			516.000	564.000	411.735	411.735	411.735		486.682
200530	Alte obiecte de inventar			516.000	564.000	411.735	411.735	411.735		486.682
2006	Deplasari, detasari, transferari			3.670.000	870.000	146.035	146.035	146.035		146.028
200601	Deplasari interne, detasari, transferari			1.800.000	200.000	6.856	6.856	6.856		6.856
200602	Deplasari in strainatate			1.870.000	670.000	139.179	139.179	139.179		139.172
2011	Carti, publicatii si materiale documentare			39.000	39.000	950	950	950		950
2012	Consultanta si expertiza			1.030.000	590.000	178.522	178.522	178.522		178.922
2013	Pregatire profesionala			620.000	20.000	3.325	3.325	3.325		3.325
2014	Protectia muncii			800.000	300.000	207.721	207.721	207.721		207.721
2030	Alte cheltuieli			96.103.000	60.583.000	40.238.142	40.238.142	40.238.142		58.443.124
203001	Reclama si publicitate			3.086.000	586.000	19.898	19.898	19.898		19.898
203002	Protocol si reprezentare			1.076.000	576.000	86.535	86.535	86.535		88.689
203003	Prime de asigurare non-viata			305.000	305.000	150.721	150.721	150.721		151.437
203030	Alte cheltuieli cu bunuri si servicii			91.636.000	59.116.000	39.980.988	39.980.988	39.980.988		58.183.100




*Handwritten signature or mark.*



DETALIEREA CHELTUIELILOR  
- buget local -  
31.12.2019

-lei-

Capitol / Grupa / Titlu Articol / Alineat	Denumire indicator	Credite de angajament		Credite bugetare		Angajamente bugetare	Angajamente legale	Plati efectuate	Angajamente legale de platit	Cheltuieli efective
		initiale	definitive	initiale	definitive					
A	B	1	2	3	4	5	6	7	8=6-7	9
55	TITLUL VII ALTE TRANSFERURI			182.000	182.000	16.034	16.034	16.034		16.700
5502	B. Transferuri curente in strainatate (catre organizatii internationale)			182.000	182.000	16.034	16.034	16.034		16.700
550201	Contributii si cotizatii la organisme internationale			182.000	182.000	16.034	16.034	16.034		16.700
57	TITLUL VIII ASISTENTA SOCIALA			2.090.000	2.090.000	1.561.765	1.561.765	1.561.765		1.336.165
5702	Ajutoare sociale			2.090.000	2.090.000	1.561.765	1.561.765	1.561.765		1.336.165
570201	Ajutoare sociale in numerar			2.080.000	2.080.000	1.561.765	1.561.765	1.561.765		1.336.165
570203	Tichete de cresa si tichete sociale pentru gradinita			10.000	10.000					
58	TITLUL X PROIECTE CU FINANTARE DIN FONDURI EXTERNE NERAMBURSABILE AFERENTE CADRULUI FINANCIAR 2014-2020		77.000		77.000					
5830	Mecanismul pentru interconectarea Europei		77.000		77.000					
583003	Cheltuieli neeligibile		77.000		77.000					
59	TITLUL XI ALTE CHELTUIELI			47.911.000	63.158.000	61.186.779	61.186.779	61.186.779		61.172.285
5917	Despagubiri civile			47.000.000	62.247.000	60.381.474	60.381.474	60.381.474		60.358.174
5940	Sume aferente persoanelor cu handicap neincadrate			911.000	911.000	805.305	805.305	805.305		814.111
70	CHELTUIELI DE CAPITAL	84.808.000	84.893.000	31.648.000	25.455.000	12.055.678	12.055.678	12.055.678		112.387.135
71	TITLUL XIII ACTIVE NEFINANCIARE	84.808.000	84.893.000	31.648.000	25.455.000	12.055.678	12.055.678	12.055.678		112.387.135
7101	Active fixe	84.808.000	84.893.000	31.648.000	25.455.000	12.055.678	12.055.678	12.055.678		112.387.135
710101	Constructii	11.965.000	11.965.000	21.740.000	16.941.000	10.000.000	10.000.000	10.000.000		104.049.511
710102	Masini, echipamente si mijloace de transport	29.474.000	29.559.000	5.193.000	5.122.000	1.902.644	1.902.644	1.902.644		3.198.937
710103	Mobilier, aparatura birotica si alte active corporale	863.000	863.000	863.000	863.000	153.034	153.034	153.034		3.667.202
710130	Alte active fixe (inclusiv reparatii capitale)	42.506.000	42.506.000	3.852.000	2.529.000					1.471.485
84	PLATI EFECTUATE IN ANII PRECEDENTI SI RECUPERATE IN ANUL CURENT				-4.080.000	-4.909.670	-4.909.670	-4.909.670		
85	Titlul XIX PLATI EFECTUATE IN ANII PRECEDENTI SI RECUPERATE IN ANUL CURENT				-4.080.000	-4.909.670	-4.909.670	-4.909.670		
8501	Plati efectuate in anii precedenti si recuperate in anul curent				-4.080.000	-4.909.670	-4.909.670	-4.909.670		
850101	Plati efectuate in anii precedenti si				0	0	0	0		



*Handwritten signature*

DETALIEREA CHELTUIELILOR  
- buget local -  
31.12.2019

-lei-

Capitol / Grupa / Titlu Articol / Alineat	Denumire indicator	Credite de angajament		Credite bugetare		Angajamente bugetare	Angajamente legale	Plati efectuate	Angajamente legale de platit	Cheltuieli efective
		initiale	definitive	initiale	definitive					
A	B	1	2	3	4	5	6	7	8=6-7	9
	recuperate in anul curent (SF)				-1.443.000	-2.252.569	-2.252.569	-2.252.569		
850102	Plati efectuate in anii precedenti si recuperate in anul curent (SD)				-2.637.000	-2.657.101	-2.657.101	-2.657.101		
5402	ALTE SERVICII PUBLICE GENERALE			45.737.000	37.625.000	17.014.688	17.014.688	17.014.688		22.014.688
01	CHELTUIELI CURENTE			45.737.000	42.625.000	22.014.688	22.014.688	22.014.688		22.014.688
50	TITLUL V FONDURI DE REZERVA			2.000.000	2.000.000					
5004	Fond de rezerva bugetara la dispozitia autoritatilor locale			2.000.000	2.000.000					
51	TITLUL VI TRANSFERURI INTRE UNITATI ALE ADMINISTRATIEI PUBLICE			13.000.000	10.338.000	10.178.022	10.178.022	10.178.022		10.178.022
5101	Transferuri curente			12.860.000	10.198.000	10.090.998	10.090.998	10.090.998		10.090.998
510101	Transferuri catre institutiile publice			12.860.000	10.198.000	10.090.998	10.090.998	10.090.998		10.090.998
5102	Transferuri de capital			140.000	140.000	87.024	87.024	87.024		87.024
510229	Alte transferuri de capital catre institutiile publice			140.000	140.000	87.024	87.024	87.024		87.024
55	TITLUL VII ALTE TRANSFERURI			30.737.000	30.287.000	11.836.666	11.836.666	11.836.666		11.836.666
5501	A. Transferuri interne			30.737.000	30.287.000	11.836.666	11.836.666	11.836.666		11.836.666
550118	Alte transferuri curente interne			2.500.000	1.750.000					
550142	Transferuri din bugetul local catre asociatiile de dezvoltare intercomunitare			28.237.000	28.537.000	11.836.666	11.836.666	11.836.666		11.836.666
84	PLATI EFECTUATE IN ANII PRECEDENTI SI RECUPERATE IN ANUL CURENT				-5.000.000	-5.000.000	-5.000.000	-5.000.000		
85	Titlul XIX PLATI EFECTUATE IN ANII PRECEDENTI SI RECUPERATE IN ANUL CURENT				-5.000.000	-5.000.000	-5.000.000	-5.000.000		
8501	Plati efectuate in anii precedenti si recuperate in anul curent				-5.000.000	-5.000.000	-5.000.000	-5.000.000		
850102	Plati efectuate in anii precedenti si recuperate in anul curent (SD)				-5.000.000	-5.000.000	-5.000.000	-5.000.000		
5502	TRANZACTII PRIVIND DATORIA PUBLICA SI IMPRUMUTURI			129.463.000	141.338.000	140.620.437	140.620.437	140.620.437		127.160.384
5502				129.463.000	141.338.000	140.620.437	140.620.437	140.620.437		127.160.384
01	CHELTUIELI CURENTE			679.000	679.000	417.572	417.572	417.572		419.100
20	TITLUL II BUNURI SI SERVICII									
2024	Comisioane si alte costuri aferente imprumuturilor			679.000	679.000	417.572	417.572	417.572		419.100
202401	Comisioane si alte costuri aferente imprumuturilor externe			200.000	200.000	102.727	102.727	102.727		99.834



*Handwritten signature*

DETALIEREA CHELTUIELILOR  
- buget local -  
31.12.2019

Capitol / Grupa / Titlu Articol / Alineat	Denumire indicator	Credite de angajament		Credite bugetare		Angajamente bugetare	Angajamente legale	Plati efectuate	Angajamente legale de platit	Cheltuieli efective
		initiale	definitive	initiale	definitive					
A	B	1	2	3	4	5	6	7	8=6-7	9
202402	Comisioane si alte costuri aferente imprumuturilor interne			249.000	249.000	243.278	243.278	243.278		244.252
202403	Stabilirea riscului de tara			230.000	230.000	71.567	71.567	71.567		75.014
30	TITLUL III DOBANZI			128.784.000	140.659.000	140.202.865	140.202.865	140.202.865		126.741.284
3001	Dobanzi aferente datoriei publice interne			112.588.000	125.757.000	125.568.516	125.568.516	125.568.516		125.568.516
300101	Dobanzi aferente datoriei publice interne directe			112.588.000	125.757.000	125.568.516	125.568.516	125.568.516		125.568.516
3002	Dobanzi aferente datoriei publice externe			16.196.000	14.902.000	14.634.349	14.634.349	14.634.349		1.172.768
300205	Dobanzi aferente datoriei publice externe locale			16.196.000	14.902.000	14.634.349	14.634.349	14.634.349		1.172.768
600002	Partea II-a APARARE, ORDINE PUBLICA SI									
600002	SIGURANTA NATIONALA	103.382.000	103.440.000	127.958.000	123.000.000	108.615.009	108.615.009	108.615.009		66.112.931
6002	APARARE	5.617.000	5.617.000	3.288.000	827.000	178.313	178.313	178.313		358.725
01	CHELTUIELI CURENTE			474.000	474.000	178.313	178.313	178.313		215.453
20	TITLUL II BUNURI SI SERVICII			474.000	474.000	178.313	178.313	178.313		215.453
2001	Bunuri si servicii			333.000	333.000	131.577	131.577	131.577		195.064
200101	Furnituri de birou			143.000	143.000	49.385	49.385	49.385		98.770
200106	Piese de schimb			36.000	36.000	23.919	23.919	23.919		23.919
200108	Posta, telecomunicatii, radio, tv, internet			46.000	46.000	23.730	23.730	23.730		23.730
200109	Materiale si prestari de servicii cu caracter functional			8.000	8.000	5.950	5.950	5.950		5.950
200130	Alte bunuri si servicii pentru intretinere si functionare			100.000	100.000	28.593	28.593	28.593		42.695
2005	Bunuri de natura obiectelor de inventar			112.000	112.000	26.347	26.347	26.347		
200530	Alte obiecte de inventar			112.000	112.000	26.347	26.347	26.347		
2030	Alte cheltuieli			29.000	29.000	20.389	20.389	20.389		20.389
203003	Prime de asigurare non-viata			5.000	5.000	1.293	1.293	1.293		1.293
203030	Alte cheltuieli cu bunuri si servicii			24.000	24.000	19.096	19.096	19.096		19.096
70	CHELTUIELI DE CAPITAL	5.617.000	5.617.000	2.814.000	353.000					143.272
71	TITLUL XIII ACTIVE NEFINANCIARE	5.617.000	5.617.000	2.814.000	353.000					143.272
7101	Active fixe	5.617.000	5.617.000	2.814.000	353.000					143.272
710101	Constructii	5.265.000	5.265.000	2.462.000	1.000					
710102	Masini, echipamente si mijloace de transport			262.000	262.000	262.000	262.000			119.868
710103	Mobilier, aparatura birotica si alte active corporale			72.000	72.000	72.000	72.000			13.708



*M. Hristu*



DETALIEREA CHELTUIELILOR  
- buget local -  
31.12.2019

-lei-

Capitol / Grupa / Titlu Articol / Alineat	Denumire indicator	Credite de angajament		Credite bugetare		Angajamente bugetare	Angajamente legale	Plati efectuate	Angajamente legale de platit	Cheltuieli efective
		initiale	definitive	initiale	definitive					
A	B	1	2	3	4	5	6	7	8=6-7	9
710130	Alte active fixe (inclusiv reparatii capitale)	18.000	18.000	18.000	18.000					9.696
6102	ORDINE PUBLICA SI SIGURANTA NATIONALA	97.765.000	97.823.000	124.670.000	122.173.000	108.436.696	108.436.696	108.436.696		65.754.206
01	CHELTUIELI CURENTE			73.817.000	72.639.000	60.789.929	60.789.929	60.789.929		61.041.580
20	TITLUL II BUNURI SI SERVICII			8.817.000	8.435.000	742.663	742.663	742.663		994.314
2001	Bunuri si servicii			2.954.000	3.942.000	290.490	290.490	290.490		722.093
200101	Furnituri de birou			5.000	5.000	3.831	3.831	3.831		
200103	Incalzit, iluminat si forta motrica			500.000	500.000	166.719	166.719	166.719		484.695
200104	Apa, canal si salubritate			200.000	200.000	14.420	14.420	14.420		14.420
200105	Apa, canal si salubritate			5.000	5.000					39.180
200106	Carburanti si lubrifianti			100.000	100.000	4.480	4.480	4.480		4.480
200108	Piese de schimb									
200108	Posta, telecomunicatii, radio, tv, internet			200.000	200.000	31.673	31.673	31.673		58.782
200109	Materiale si prestari de servicii cu caracter functional			1.505.000	2.493.000	9.836	9.836	9.836		38.493
200130	Alte bunuri si servicii pentru intretinere si functionare			439.000	439.000	59.531	59.531	59.531		82.043
2005	Bunuri de natura obiectelor de inventar			4.299.000	3.456.000	206.302	206.302	206.302		
200501	Uniforme si echipament			160.000	1.817.000	186.592	186.592	186.592		
200503	Lenjerie si accesorii de pat			160.000	160.000					
200530	Alte obiecte de inventar			3.979.000	1.479.000	19.710	19.710	19.710		
2011	Carti, publicatii si materiale documentare			30.000	3.000	2.750	2.750	2.750		
2030	Alte cheltuieli			1.534.000	1.034.000	243.121	243.121	243.121		272.221
203003	Prime de asigurare non-viata			34.000	34.000	11.045	11.045	11.045		11.045
203030	Alte cheltuieli cu bunuri si servicii			1.500.000	1.000.000	232.076	232.076	232.076		261.176
51	TITLUL VI TRANSFERURI INTRE UNITATI ALE ADMINISTRATIEI PUBLICE			65.000.000	64.204.000	60.047.266	60.047.266	60.047.266		60.047.266
5101	Transferuri curente			60.515.000	61.847.000	58.521.832	58.521.832	58.521.832		58.521.832
510101	Transferuri catre institutiile publice			60.515.000	61.847.000	58.521.832	58.521.832	58.521.832		58.521.832
5102	Transferuri de capital			4.485.000	2.357.000	1.525.434	1.525.434	1.525.434		1.525.434
510229	Alte transferuri de capital catre institutiile publice			4.485.000	2.357.000	1.525.434	1.525.434	1.525.434		1.525.434
70	CHELTUIELI DE CAPITAL	97.765.000	97.823.000	50.853.000	49.534.000	47.646.767	47.646.767	47.646.767		4.712.626
71	TITLUL XIII ACTIVE NEFINANCIARE	97.765.000	97.823.000	50.853.000	49.534.000	47.646.767	47.646.767	47.646.767		4.712.626
7101	Active fixe	97.765.000	97.823.000	50.853.000	49.534.000	47.646.767	47.646.767	47.646.767		4.712.626
710101	Constructii	13.905.000	13.905.000	1.239.000	3.000					209.341
710102	Masini, echipamente si mijloace de									



*Handwritten signature*



DETALIEREA CHELTUIELILOR  
- buget local -  
31.12.2019

Capitol / Grupa / Titlu Articol / Alineat	Denumire indicator	Credite de angajament		Credite bugetare		Angajamente bugetare	Angajamente legale	Plati efectuate	Angajamente legale de platit	Cheltuieli efective
		initiale	definitive	initiale	definitive					
A	B	1	2	3	4	5	6	7	8=6-7	9
	transport	83.794.000	83.852.000	49.548.000	49.530.000	47.646.767	47.646.767	47.646.767		4.178.465
710103	Mobilier, aparatura birotica si alte active corporale									157.347
710130	Alte active fixe (inclusiv reparatii capitale)	66.000	66.000	66.000	1.000					167.473
650002	Partea III-a CHELTUIELI SOCIAL-CULTURALE	1.208.108.000	1.270.220.690	1.990.024.200	1.842.265.200	1.537.467.952	1.537.467.952	1.453.272.202	84.195.750	1.770.287.671
6502	INVATAMANT	157.537.000	166.391.000	162.964.000	105.233.000	85.710.027	85.710.027	85.710.027		50.283.902
01	CHELTUIELI CURENTE		83.000	65.000.000	49.039.000	38.015.349	38.015.349	38.015.349		48.240.966
20	TITLUL II BUNURI SI SERVICII			650.000	650.000					
2030	Alte cheltuieli			650.000	650.000					
203030	Alte cheltuieli cu bunuri si servicii			650.000	650.000					
30	TITLUL III DOBANZI									10.225.617
3002	Dobanzi aferente datoriei publice externe									10.225.617
300205	Dobanzi aferente datoriei publice externe locale									10.225.617
51	TITLUL VI TRANSFERURI INTRE UNITATI ALE ADMINISTRATIEI PUBLICE			60.000.000	48.306.000	37.992.360	37.992.360	37.992.360		37.992.360
5101	Transferuri curente			58.225.000	47.904.000	37.825.610	37.825.610	37.825.610		37.825.610
510101	Transferuri catre institutiile publice			58.225.000	47.904.000	37.825.610	37.825.610	37.825.610		37.825.610
5102	Transferuri de capital			1.775.000	402.000	166.750	166.750	166.750		166.750
510229	Alte transferuri de capital catre instituti publice			1.775.000	402.000	166.750	166.750	166.750		166.750
55	TITLUL VII ALTE TRANSFERURI			4.350.000						
5501	A. Transferuri interne			4.350.000						
550118	Alte transferuri curente interne			4.350.000						
58	TITLUL X PROIECTE CU FINANTARE DIN FONDURI EXTERNE NERAMBURSABILE AFERENTE CADRULUI FINANCIAR 2014-2020			83.000	83.000	22.989	22.989	22.989		22.989
5815	Alte programe comunitare finantate in perioada 2014-2020			83.000	83.000	22.989	22.989	22.989		22.989
581501	Finantarea nationala			43.000	43.000	8.429	8.429	8.429		8.429
581503	Cheltuieli neeligibile			40.000	40.000	14.560	14.560	14.560		14.560
70	CHELTUIELI DE CAPITAL	157.537.000	166.308.000	66.698.000	26.304.000	18.713.190	18.713.190	18.713.190		2.042.936
71	TITLUL XIII ACTIVE NEFINANCIARE	157.537.000	166.308.000	66.698.000	26.304.000	18.713.190	18.713.190	18.713.190		2.042.936
7101	Active fixe	157.537.000	166.308.000	66.698.000	26.304.000	18.713.190	18.713.190	18.713.190		2.042.936
710101	Constructii	157.537.000	166.308.000	66.698.000	26.304.000	18.713.190	18.713.190	18.713.190		2.042.936
79	OPERATIUNI FINANCIARE			31.266.000	29.890.000	29.156.018	29.156.018	29.156.018		



DETALIEREA CHELTUIELILOR  
- buget local -  
31.12.2019

-lei-

Capitol / Grupa / Titlu Articol / Alineat	Denumire indicator	Credite de angajament		Credite bugetare		Angajamente bugetare	Angajamente legale	Plati efectuate	Angajamente legale de platit	Cheltuieli efective
		initiale	definitive	initiale	definitive					
A	B	1	2	3	4	5	6	7	8=6-7	9
81	TITLUL XVII RAMBURSARI DE CREDITE			31.266.000	29.890.000	29.156.018	29.156.018	29.156.018		
8101	Rambursari de credite externe			31.266.000	29.890.000	29.156.018	29.156.018	29.156.018		
810101	Rambursari de credite externe contractate de ordonatorii de credite			31.266.000	29.890.000	29.156.018	29.156.018	29.156.018		
84	PLATI EFECTUATE IN ANII PRECEDENTI SI RECUPERATE IN ANUL CURENT					-174.530	-174.530	-174.530		
85	Titlul XIX PLATI EFECTUATE IN ANII PRECEDENTI SI RECUPERATE IN ANUL CURENT					-174.530	-174.530	-174.530		
8501	Plati efectuate in anii precedenti si recuperate in anul curent					-174.530	-174.530	-174.530		
850101	Plati efectuate in anii precedenti si recuperate in anul curent (SF)					-174.530	-174.530	-174.530		
6602	SANATATE	231.477.000	278.702.000	413.042.000	452.750.000	362.829.082	362.829.082	291.398.513	71.430.569	596.956.326
01	CHELTUIELI CURENTE			338.344.000	350.751.000	284.485.608	284.485.608	258.314.593	26.171.015	264.609.285
10	TITLUL I CHELTUIELI DE PERSONAL			146.478.000	110.040.000	106.787.252	106.787.252	106.787.252		106.660.563
1001	Cheltuieli salariale in bani			143.255.000	106.079.000	103.019.431	103.019.431	103.019.431		102.868.670
100101	Salarii de baza			122.509.000	90.246.000	88.664.596	88.664.596	88.664.596		88.322.158
100105	Sporuri pentru conditii de munca			15.717.000	12.102.000	10.797.141	10.797.141	10.797.141		10.918.662
100117	Indemnizatii de hrana			5.029.000	3.731.000	3.557.694	3.557.694	3.557.694		3.627.850
1002	Cheltuieli salariale in natura					1.595.000	1.478.800	1.478.800		1.477.350
100206	Vouchere de vacanta					1.595.000	1.478.800	1.478.800		1.477.350
1003	Contributii			3.223.000	2.366.000	2.289.021	2.289.021	2.289.021		2.314.543
100307	Contributia asiguratorie pentru munca			3.223.000	2.366.000	2.289.021	2.289.021	2.289.021		2.314.543
20	TITLUL II BUNURI SI SERVICII			128.288.000	119.697.000	82.973.987	82.973.987	56.802.972	26.171.015	63.201.053
2001	Bunuri si servicii			42.258.000	37.280.000	26.084.407	26.084.407	19.483.406	6.601.001	25.039.449
200101	Furnituri de birou			45.000	75.000	62.234	62.234	57.092	5.142	71.113
200102	Materiale pentru curatenie			25.000	55.000	43.738	43.738	24.281	19.457	44.243
200103	Incalzit, iluminat si forta motrica			85.000	360.000	117.961	117.961	93.121	24.840	115.429
200104	Apa, canal si salubritate			6.000	36.000	20.112	20.112	14.071	6.041	19.455
200105	Carburanti si lubrifianti			40.000	40.000	37.500	37.500	37.500		29.024
200106	Piese de schimb			20.000	20.000	15.883	15.883	15.080	803	12.292
200108	Posta, telecomunicatii, radio, tv, internet			50.000	110.000	87.658	87.658	84.829	2.829	80.053
200109	Materiale si prestari de servicii cu caracter functional			140.000	141.000	55.683	55.683	52.939	2.744	59.180
200130	Alte bunuri si servicii pentru intretinere si functionare			41.847.000	36.443.000	25.643.638	25.643.638	19.104.493	6.539.145	24.608.660



DETALIEREA CHELTUIELILOR  
- buget local -  
31.12.2019

-lei-

Capitol / Grupa / Titlu Articol / Alineat	Denumire indicator	Credite de angajament		Credite bugetare		Angajamente bugetare	Angajamente legale	Plati efectuate	Angajamente legale de platit	Cheltuieli efective
		initiale	definitive	initiale	definitive					
A	B	1	2	3	4	5	6	7	8=6-7	9
2002	Reparatii curente			58.000.000	49.084.000	42.789.347	42.789.347	27.437.026	15.352.321	23.945.121
2004	Medicamente si materiale sanitare			536.000	1.374.000	982.622	982.622	845.120	137.502	830.259
200401	Medicamente			330.000	392.000	230.099	230.099	198.194	31.905	157.802
200402	Materiale sanitare			105.000	777.000	671.152	671.152	566.617	104.535	588.387
200403	Reactivi			20.000	20.000	16.056	16.056	14.994	1.062	15.580
200404	Dezinfectanti			81.000	185.000	65.315	65.315	65.315		68.490
2005	Bunuri de natura obiectelor de inventar			300.000	701.000	439.872	439.872	349.366	90.506	359.642
200501	Uniforme si echipament			30.000	30.000					155
200530	Alte obiecte de inventar			270.000	671.000	439.872	439.872	349.366	90.506	359.487
2006	Deplasari, detasari, transferari			8.000	8.000	5.839	5.839	5.839		5.839
200601	Deplasari interne, detasari, transferari			8.000	8.000	5.839	5.839	5.839		5.839
2011	Carti, publicatii si materiale documentare				108.000					
2012	Consultanta si expertiza			30.000	130.000	84.530	84.530	76.200	8.330	75.530
2013	Pregatire profesionala			10.000	210.000	2.882	2.882	2.882		2.882
2014	Protectia muncii			120.000	312.000	172.060	172.060	136.970	35.090	171.104
2030	Alte cheltuieli			27.026.000	30.490.000	12.412.428	12.412.428	8.466.163	3.946.265	12.771.227
203001	Reclama si publicitate			2.000	5.205.000	4.045.561	4.045.561	4.043.847	1.714	4.045.560
203003	Prime de asigurare non-viata			20.000	32.000	18.873	18.873	18.873		18.873
203030	Alte cheltuieli cu bunuri si servicii			27.004.000	25.253.000	8.347.994	8.347.994	4.403.443	3.944.551	8.706.794
51	TITLUL VI TRANSFERURI INTRE UNITATI ALE ADMINISTRATIEI PUBLICE			62.501.000	120.256.000	94.016.533	94.016.533	94.016.533		94.016.532
5101	Transferuri curente			35.258.000	34.896.000	19.178.358	19.178.358	19.178.358		19.178.358
510146	Transferuri din bugetele locale pentru finantarea cheltuielilor curente din domeniul sanatatii			35.258.000	34.896.000	19.178.358	19.178.358	19.178.358		19.178.358
5102	Transferuri de capital			27.243.000	85.360.000	74.838.175	74.838.175	74.838.175		74.838.174
510228	Transferuri din bugetele locale pentru finantarea cheltuielilor de capital din domeniul sanatatii			27.243.000	85.360.000	74.838.175	74.838.175	74.838.175		74.838.174
55	TITLUL VII ALTE TRANSFERURI			28.000	28.000					
5502	B. Transferuri curente in strainatate (catre organizatii internationale)			28.000	28.000					
550201	Contributii si cotizatii la organisme internationale			28.000	28.000					
59	TITLUL XI ALTE CHELTUIELI			1.049.000	730.000	707.836	707.836	707.836		731.137
5940	Sume aferente persoanelor cu handicap neincadrate			1.049.000	730.000	707.836	707.836	707.836		731.137



*Handwritten signature*



DETALIEREA CHELTUIELILOR  
- buget local -  
31.12.2019

-lei-

Capitol / Grupa / Titlu Articol / Alineat A	Denumire indicator B	Credite de angajament		Credite bugetare		Angajamente bugetare 5	Angajamente legale 6	Plati efectuate 7	Angajamente legale de platit 8=6-7	Cheltuieli efective 9
		initiale 1	definitive 2	initiale 3	definitive 4					
70	CHELTUIELI DE CAPITAL	231.477.000	278.702.000	74.686.000	101.987.000	79.300.560	79.300.560	34.041.006	45.259.554	332.347.041
71	TITLUL XIII ACTIVE NEFINANCIARE	231.477.000	278.702.000	74.686.000	101.987.000	79.300.560	79.300.560	34.041.006	45.259.554	332.347.041
7101	Active fixe	231.477.000	278.202.000	74.686.000	101.487.000	79.300.560	79.300.560	34.041.006	45.259.554	332.347.041
710101	Constructii	211.901.000	211.245.000	56.135.000	54.214.000	44.793.076	44.793.076	21.156.797	23.636.279	330.975.855
710102	Masini, echipamente si mijloace de transport	3.451.000	50.784.000	6.284.000	38.358.000	33.340.665	33.340.665	11.737.776	21.602.889	948.071
710103	Mobilier, aparatura birotica si alte active corporale	79.000	79.000	79.000	79.000					73.513
710130	Alte active fixe (inclusiv reparatii capitale)	16.046.000	16.094.000	12.188.000	8.836.000	1.166.819	1.166.819	1.146.433	20.386	349.602
7103	Reparatii capitale aferente activelor fixe		500.000		500.000					
79	OPERATIUNI FINANCIARE			12.000	12.000	11.667	11.667	11.667		
81	TITLUL XVII RAMBURSARI DE CREDITE			12.000	12.000	11.667	11.667	11.667		
8104	Rambursarea imprumuturilor contractate pentru finantarea proiectelor cu finantare UE			12.000	12.000	11.667	11.667	11.667		
84	PLATI EFECTUATE IN ANII PRECEDENTI SI RECUPERATE IN ANUL CURENT					-968.753	-968.753	-968.753		
85	Titlul XIX PLATI EFECTUATE IN ANII PRECEDENTI SI RECUPERATE IN ANUL CURENT					-968.753	-968.753	-968.753		
8501	Plati efectuate in anii precedenti si recuperate in anul curent					-968.753	-968.753	-968.753		
850101	Plati efectuate in anii precedenti si recuperate in anul curent (SF)					-968.753	-968.753	-968.753		
6702	CULTURA, RECREERE SI RELIGIE	791.308.000	797.341.690	810.018.000	704.815.000	562.214.451	562.214.451	560.474.179	1.740.272	599.356.953
01	CHELTUIELI CURENTE			714.241.000	655.982.000	551.125.293	551.125.293	549.385.021	1.740.272	584.903.935
10	TITLUL I CHELTUIELI DE PERSONAL			18.765.000	16.933.000	16.238.796	16.238.796	16.238.796		16.377.252
1001	Cheltuieli salariale in bani			17.848.000	16.142.000	15.490.128	15.490.128	15.490.128		15.711.660
100101	Salarii de baza			14.716.000	13.733.000	13.299.375	13.299.375	13.299.375		13.587.022
100105	Sporuri pentru conditii de munca			852.000	553.000	498.883	498.883	498.883		551.048
100106	Alte sporuri			931.000	763.000	752.987	752.987	752.987		624.946
100110	Fond pentru posturi ocupate prin cumul			10.000	10.000					
100112	Indemnizatii platite unor persoane din afara unitatii			260.000	154.000	149.967	149.967	149.967		171.357
100113	Drepturi de delegare			135.000	68.000	40.847	40.847	40.847		40.847
100117	Indemnizatii de hrana			805.000	726.000	662.289	662.289	662.289		688.488



*Handwritten signature*



DETALIEREA CHELTUIELILOR  
- buget local -  
31.12.2019

-lei-

Capitol / Grupa / Titlu Articol / Alineat	Denumire Indicator	Credite de angajament		Credite bugetare		Angajamente bugetare	Angajamente legale	Plati efectuate	Angajamente legale de platit	Cheltuieli afective
		initiale	definitive	initiale	definitive					
		1	2	3	4					
A	B									
				139.000	135.000	85.780	85.780	85.780		47.952
100130	Alte drepturi salariale in bani			359.000	345.000	322.098	322.098	322.098		314.100
1002	Cheltuieli salariale in natura			10.000	9.000	7.998	7.998	7.998		
100203	Uniforme si echipament obligatoriu			349.000	336.000	314.100	314.100	314.100		314.100
100206	Vouchere de vacanta			558.000	446.000	426.570	426.570	426.570		351.492
1003	Contributii			558.000	446.000	426.570	426.570	426.570		351.492
100307	Contributia asiguratorie pentru munca			33.861.000	32.523.000	22.908.546	22.908.546	21.168.274	1.740.272	27.436.288
20	TITLUL II BUNURI SI SERVICII			5.006.000	4.394.000	2.505.295	2.505.295	2.498.470	6.825	3.256.674
2001	Bunuri si servicii			190.000	179.000	112.327	112.327	112.327		147.825
200101	Furnituri de birou			43.000	8.000	7.327	7.327	7.327		6.283
200102	Materiale pentru curatenie			866.000	826.000	554.661	554.661	554.661		586.822
200103	Incalzit, iluminat si forta motrica			85.000	84.000	30.670	30.670	30.670		32.218
200104	Apa, canal si salubritate			235.000	138.000	84.100	84.100	84.100		73.241
200105	Carburanti si lubrifianti			25.000	25.000	1.413	1.413	1.413		1.220
200106	Piese de schimb			5.000	5.000					
200107	Transport									
200108	Posta, telecomunicatii, radio, tv, internet			655.000	750.000	487.674	487.674	487.674		580.721
200109	Materiale si prestari de servicii cu caracter functional			496.000	330.000	209.326	209.326	206.724	2.602	243.723
200130	Alte bunuri si servicii pentru intretinere si functionare			2.406.000	2.049.000	1.017.797	1.017.797	1.013.574	4.223	1.584.621
2002	Reparatii curente			440.000	1.583.000	340.658	340.658	340.658		985.499
2005	Bunuri de natura obiectelor de inventar			755.000	395.000	93.632	93.632	93.632		
200530	Alte obiecte de inventar			755.000	395.000	93.632	93.632	93.632		103.295
2006	Deplasari, detasari, transferari			305.000	220.000	97.495	97.495	97.495		43.173
200601	Deplasari interne, detasari, transferari			130.000	65.000	43.173	43.173	43.173		60.122
200602	Deplasari in strainatate			175.000	155.000	54.322	54.322	54.322		
2011	Carti, publicatii si materiale documentare			610.000	544.000	483.800	483.800	483.800		38.080
2012	Consultanta si expertiza			140.000	140.000	23.800	23.800	23.800		66.153
2013	Pregatire profesionala			186.000	176.000	52.653	52.653	52.653		52.566
2014	Protectia muncii			130.000	87.000	43.867	43.867	43.867		
2025	Cheltuieli judiciare si extrajudiciare derivate din actiuni in reprezentarea intereselor statului, potrivit dispozitiilor legale			10.000	19.000	18.369	18.369	18.369		18.369
2030	Alte cheltuieli			26.279.000	24.965.000	19.248.977	19.248.977	17.515.530	1.733.447	22.915.652
203001	Reclama si publicitate			100.000	100.000	51.958	51.958	51.958		51.958



*Handwritten signature or initials.*

DETALIEREA CHELTUIELILOR  
- buget local -  
31.12.2019

-lei-

Capitol / Grupa / Titlu Articol / Alineat	Denumire indicator	Credite de angajament		Credite bugetare		Angajamente bugetare	Angajamente legale	Plati efectuate	Angajamente legale de platit	Cheltuieli efective
		initiale	definitive	initiale	definitive					
		1	2	3	4					
A	B									
203003	Prime de asigurare non-viata			10.000						1.923.333
203004	Chirii			2.073.000	2.002.000	1.168.397	1.168.397	1.168.397		
203030	Alte cheltuieli cu bunuri si servicii			24.096.000	22.863.000	18.028.622	18.028.622	16.295.175	1.733.447	20.940.361
51	TITLUL VI TRANSFERURI INTRE UNITATI ALE ADMINISTRATIEI PUBLICE			624.936.000	571.423.000	483.376.544	483.376.544	483.376.544		483.376.543
5101	Transferuri curente			593.961.000	554.846.000	470.880.367	470.880.367	470.880.367		470.880.367
510101	Transferuri catre institutiile publice			593.961.000	554.846.000	470.880.367	470.880.367	470.880.367		470.880.367
5102	Transferuri de capital			30.975.000	16.577.000	12.496.177	12.496.177	12.496.177		12.496.176
510229	Alte transferuri de capital catre institutiile publice			30.975.000	16.577.000	12.496.177	12.496.177	12.496.177		12.496.176
55	TITLUL VII ALTE TRANSFERURI			3.125.000	3.125.000	1.825.000	1.825.000	1.825.000		1.825.000
5501	A. Transferuri interne			3.125.000	3.125.000	1.825.000	1.825.000	1.825.000		1.825.000
550118	Alte transferuri curente interne			3.125.000	3.125.000	1.825.000	1.825.000	1.825.000		1.825.000
56	TITLUL VIII PROIECTE CU FINANTARE DIN FONDURI EXTERNE NERAMBURSABILE (FEN) POSTADERARE									28.928.995
5601	Programe din Fondul European de Dezvoltare Regionala (FEDR)									28.928.995
560103	Cheltuieli neeligibile			1.659.000	200.000	185.379	185.379	185.379		188.829
57	TITLUL VIII ASISTENTA SOCIALA			1.659.000	200.000	185.379	185.379	185.379		188.829
5702	Ajutoare sociale			1.659.000	200.000	185.379	185.379	185.379		188.829
570201	Ajutoare sociale in numerar			31.895.000	31.778.000	26.591.028	26.591.028	26.591.028		26.771.028
59	TITLUL XI ALTE CHELTUIELI			1.800.000	1.700.000	1.531.419	1.531.419	1.531.419		1.715.901
5908	Programe pentru tineret									
5915	Contributii la salarizarea personalului neclerical			30.000.000	30.000.000	24.983.517	24.983.517	24.983.517		24.979.146
5940	Sume aferente persoanelor cu handicap neincadrate			95.000	78.000	76.092	76.092	76.092		75.981
70	CHELTUIELI DE CAPITAL	791.308.000	797.341.690	87.031.000	49.087.000	11.675.408	11.675.408	11.675.408		14.453.018
71	TITLUL XIII ACTIVE NEFINANCIARE	791.308.000	797.341.690	87.031.000	49.087.000	11.675.408	11.675.408	11.675.408		14.453.018
7101	Active fixe	791.308.000	797.341.690	86.861.000	48.917.000	11.586.858	11.586.858	11.586.858		13.288.299
710101	Constructii	790.645.000	785.545.690	86.092.000	42.665.000	11.343.858	11.343.858	11.343.858		
710102	Masini, echipamente si mijloace de transport	298.000	5.209.000	330.000	2.949.000	128.284	128.284	128.284		1.099.184
710103	Mobilier, aparatura birotica si alte active corporale	236.000	3.513.000	256.000	266.000	55.269	55.269	55.269		27.793
710130	Alte active fixe (inclusiv reparatii capitale)	129.000	3.074.000	183.000	3.037.000	59.447	59.447	59.447		37.742



*Handwritten signature*

DETALIEREA CHELTUIELILOR  
- buget local -  
31.12.2019

-lei-

Capitol / Grupa / Titlu Articol / Alineat	Denumire indicator	Credite de angajament		Credite bugetare		Angajamente bugetare	Angajamente legale	Plati efectuate	Angajamente legale de platit	Cheltuieli efective
		initiale	definitive	initiale	definitive					
A	B	1	2	3	4	5	6	7	8=6-7	9
7103	Reparatii capitale aferente activelor fixe			170.000	170.000	88.550	88.550	88.550		
79	OPERATIUNI FINANCIARE			8.746.000	8.746.000	8.743.267	8.743.267	8.743.267		
81	TITLUL XVII RAMBURSARI DE CREDITE			8.746.000	8.746.000	8.743.267	8.743.267	8.743.267		
8104	Rambursarea imprumuturilor contractate pentru finantarea proiectelor cu finantare UE			8.746.000	8.746.000	8.743.267	8.743.267	8.743.267		
84	PLATI EFECTUATE IN ANII PRECEDENTI SI RECUPERATE IN ANUL CURENT				-9.000.000	-9.329.517	-9.329.517	-9.329.517		
85	Titlul XIX PLATI EFECTUATE IN ANII PRECEDENTI SI RECUPERATE IN ANUL CURENT				-9.000.000	-9.329.517	-9.329.517	-9.329.517		
8501	Plati efectuate in anii precedenti si recuperate in anul curent				-9.000.000	-9.329.517	-9.329.517	-9.329.517		
850101	Plati efectuate in anii precedenti si recuperate in anul curent (SF)					-329.517	-329.517	-329.517		
850102	Plati efectuate in anii precedenti si recuperate in anul curent (SD)				-9.000.000	-9.000.000	-9.000.000	-9.000.000		
6802	ASIGURARI SI ASISTENTA SOCIALA CHELTUIELI CURENTE	27.786.000	27.786.000	604.000.200	579.467.200	526.714.392	526.714.392	515.689.483	11.024.909	523.690.490
01	TITLUL I CHELTUIELI DE PERSONAL			576.214.200	569.765.200	522.911.975	522.911.975	514.686.259	8.225.716	522.226.445
10	Cheltuieli salariale in bani			56.499.000	46.223.000	45.270.481	45.270.481	45.270.481		45.543.027
1001	Salarii de baza			54.212.000	44.272.000	43.390.782	43.390.782	43.390.782		43.645.933
100101	Sporuri pentru conditii de munca			41.366.000	34.487.000	33.859.555	33.859.555	33.859.555		34.673.974
100105	Drepturi de delegare			9.552.000	7.262.000	7.131.537	7.131.537	7.131.537		7.197.811
100113	Indemnizatii de hrana			10.000	10.000	60	60	60		60
100117	Alte drepturi salariale in bani			2.784.000	2.188.000	2.111.093	2.111.093	2.111.093		1.465.451
100130	Cheltuieli salariale in natura			500.000	325.000	288.537	288.537	288.537		308.637
1002	Vouchere de vacanta			1.065.000	927.000	915.000	915.000	915.000		915.000
100206	Contributii			1.065.000	927.000	915.000	915.000	915.000		915.000
1003	Contributia asiguratorie pentru munca			1.222.000	1.024.000	964.699	964.699	964.699		982.094
100307	TITLUL II BUNURI SI SERVICII			1.222.000	1.024.000	964.699	964.699	964.699		982.094
20	Bunuri si servicii			77.896.000	70.823.000	54.341.949	54.341.949	46.116.233	8.225.716	53.536.631
2001	Furnituri de birou			9.163.000	8.895.000	8.010.410	8.010.410	6.621.890	1.388.520	7.771.846
200101	Materiale pentru curatenie			160.000	160.000	160.000	160.000	155.884	4.116	131.870
200102	Incalzit, iluminat si forta motrica			200.000	200.000	200.000	200.000	128.075	71.925	209.790
200103	Apa, canal si salubritate			2.450.000	2.450.000	2.027.926	2.027.926	1.827.901	200.025	1.919.818
200104	Carburanti si lubrifianti			480.000	470.000	360.051	360.051	336.981	23.070	339.380
200105				98.000						82.356



*Handwritten signature*



DETALIEREA CHELTUIELILOR  
- buget local -  
31.12.2019

Capitol / Grupa / Titlu Articol / Alineat	Denumire Indicator	Credite de angajament		Credite bugetare		Angajamente bugetare	Angajamente legale	Plati efectuate	Angajamente legale de platit	Cheltuieli efective
		initiale	definitive	initiale	definitive					
A	B	1	2	3	4	5	6	7	8=6-7	9
200108	Posta, telecomunicatii, radio, tv, internet			750.000	690.000	664.092	664.092	563.761	100.331	642.922
200109	Materiale si prestari de servicii cu caracter functional			1.000.000	850.000	788.299	788.299	549.156	239.143	842.543
200130	Alte bunuri si servicii pentru intretinere si functionare			4.025.000	4.075.000	3.810.042	3.810.042	3.060.132	749.910	3.603.167
2002	Reparatii curente			6.500.000	3.200.000	2.444.597	2.444.597	1.921.281	523.316	2.444.596
2003	Hrana			13.000.000	10.800.000	10.390.613	10.390.613	9.378.702	1.011.911	10.672.303
200301	Hrana pentru oameni			13.000.000	10.800.000	10.390.613	10.390.613	9.378.702	1.011.911	10.672.303
2004	Medicamente si materiale sanitare			1.860.000	2.160.000	1.771.201	1.771.201	947.523	823.678	1.100.347
200401	Medicamente			900.000	1.100.000	723.421	723.421	377.297	346.124	695.397
200402	Materiale sanitare			745.000	845.000	832.780	832.780	480.128	352.652	312.292
200404	Dezinfectanti			215.000	215.000	215.000	215.000	90.098	124.902	92.658
2005	Bunuri de natura obiectelor de inventar			2.455.000	796.000	572.373	572.373	206.716	365.657	19.408
200501	Uniforme si echipament			75.000	75.000					
200503	Lenjerie si accesorii de pat			190.000	190.000	156.231	156.231	29.920	126.311	
200530	Alte obiecte de inventar			2.190.000	531.000	416.142	416.142	176.796	239.346	19.408
2006	Deplasari, detasari, transferari			300.000	200.000	167.908	167.908	167.908		167.908
200601	Deplasari interne, detasari, transferari			200.000	200.000	167.908	167.908	167.908		167.908
200602	Deplasari in strainatate			100.000						
2012	Consultanta si expertiza			400.000	400.000	286.418	286.418	233.640	52.778	286.417
2013	Pregatire profesionala			150.000	150.000	131.050	131.050	131.050		131.050
2014	Protectia muncii			912.000	866.000	447.308	447.308	358.677	88.631	440.605
2030	Alte cheltuieli			43.156.000	43.356.000	30.120.071	30.120.071	26.148.846	3.971.225	30.502.151
203001	Reclama si publicitate				5.200.000	4.973.629	4.973.629	4.973.629		4.973.629
203004	Chirii			1.356.000	706.000	536.082	536.082	516.090	19.992	536.082
203030	Alte cheltuieli cu bunuri si servicii			41.800.000	37.450.000	24.610.360	24.610.360	20.659.127	3.951.233	24.992.440
51	TITLUL VI TRANSFERURI INTRE UNITATI ALE ADMINISTRATIEI PUBLICE			6.730.000	6.730.000	5.848.590	5.848.590	5.848.590		5.848.590
5101	Transferuri curente			6.400.000	6.575.000	5.848.590	5.848.590	5.848.590		5.848.590
510101	Transferuri catre institutiile publice			6.400.000	6.575.000	5.848.590	5.848.590	5.848.590		5.848.590
5102	Transferuri de capital			330.000	155.000					
510229	Alte transferuri de capital catre instituti publice			330.000	155.000					
55	TITLUL VII ALTE TRANSFERURI			16.000	16.000					
5502	B. Transferuri curente in strainatate (catre organizatii internationale)			16.000	16.000					
550201	Contributii si cotizatii la organisme			16.000	16.000					




*Handwritten signature*



DETALIEREA CHELTUIELILOR  
- buget local -  
31.12.2019

-lei-

Capitol / Grupa / Titlu Articol / Alineat	Denumire indicator	Credite de angajament		Credite bugetare		Angajamente bugetare	Angajamente legale	Plati efectuate	Angajamente legale de platit	Cheltuieli efective
		initiale	definitive	initiale	definitive					
A	B	1	2	3	4	5	6	7	8=6-7	9
56	internationale TITLUL VIII PROIECTE CU FINANTARE DIN FONDURI EXTERNE NERAMBURSABILE (FEN) POSTADERARE			16.000	16.000					418
5617	Mecanismul Financiar SEE									418
561703	Cheltuieli neeligibile									418
57	TITLUL VIII ASISTENTA SOCIALA			434.516.000	445.416.000	416.998.978	416.998.978	416.998.978		416.839.628
5702	Ajutoare sociale			434.516.000	445.416.000	416.998.978	416.998.978	416.998.978		416.839.628
570201	Ajutoare sociale in numerar			434.516.000	445.416.000	416.998.978	416.998.978	416.998.978		416.839.628
58	TITLUL X PROIECTE CU FINANTARE DIN FONDURI EXTERNE NERAMBURSABILE AFERENTE CADRULUI FINANCIAR 2014-2020			57.200	57.200	56.149	56.149	56.149		56.149
5815	Alte programe comunitare finantate in perioada 2014-2020			57.200	57.200	56.149	56.149	56.149		56.149
581501	Finantarea nationala			24.200	24.200	23.165	23.165	23.165		23.165
581502	Finantare externa nerambursabila			33.000	33.000	32.984	32.984	32.984		32.984
59	TITLUL XI ALTE CHELTUIELI			500.000	500.000	395.828	395.828	395.828		402.002
5940	Sume aferente persoanelor cu handicap neincadrate			500.000	500.000	395.828	395.828	395.828		402.002
70	CHELTUIELI DE CAPITAL	27.786.000	27.786.000	27.786.000	9.702.000	4.427.989	4.427.989	1.628.796	2.799.193	1.464.045
71	TITLUL XIII ACTIVE NEFINANCIARE	27.786.000	27.786.000	27.786.000	9.702.000	4.427.989	4.427.989	1.628.796	2.799.193	1.464.045
7101	Active fixe	27.786.000	27.786.000	27.786.000	9.702.000	4.427.989	4.427.989	1.628.796	2.799.193	1.464.045
710101	Constructii	27.083.000	27.083.000	27.083.000	9.005.000	3.731.979	3.731.979	932.786	2.799.193	175.722
710102	Masini, echipamente si mijloace de transport	679.000	679.000	679.000	677.000	676.010	676.010	676.010		911.136
710103	Mobilier, aparatura birotica si alte active corporale									149.654
710130	Alte active fixe (inclusiv reparatii capitale)	24.000	24.000	24.000	20.000	20.000	20.000	20.000		227.533
84	PLATI EFECTUATE IN ANII PRECEDENTI SI RECUPERATE IN ANUL CURENT					-625.572	-625.572	-625.572		
85	Titlul XIX PLATI EFECTUATE IN ANII PRECEDENTI SI RECUPERATE IN ANUL CURENT					-625.572	-625.572	-625.572		
8501	Plati efectuate in anii precedenti si recuperate in anul curent					-625.572	-625.572	-625.572		
850101	Plati efectuate in anii precedenti si recuperate in anul curent (SF)					-625.572	-625.572	-625.572		



*M. I. I.*

DETALIEREA CHELTUIELILOR  
- buget local -  
31.12.2019

Capitol / Grupa / Titlu Articol / Alineat A	Denumire indicator B	Credite de angajament		Credite bugetare		Angajamente bugetare 5	Angajamente legale 6	Plati efectuate 7	Angajamente legale de platit 8=6-7	Cheltuieli efective 9
		initiale	definitive	initiale	definitive					
		1	2	3	4					
700002	Partea IV-a SERVICII SI DEZVOLTARE									
700002	PUBLICA, LOCUINTE, MEDIU SI APE	1.749.551.000	1.763.272.000	1.109.325.000	832.754.000	606.295.446	606.295.446	605.869.296	426.150	685.898.146
7002	LOCUINTE, SERVICII SI DEZVOLTARE PUBLICA	1.189.551.000	1.188.943.000	720.905.000	593.816.000	466.939.426	466.939.426	466.756.166	183.260	615.670.321
01	CHELTUIELI CURENTE			342.465.000	278.736.000	179.913.851	179.913.851	179.730.591	183.260	224.841.609
10	TITLUL I CHELTUIELI DE PERSONAL			13.800.000	12.792.000	12.577.707	12.577.707	12.577.707		12.611.499
1001	Cheltuieli salariale in bani			13.216.000	12.297.000	12.092.870	12.092.870	12.092.870		12.124.484
100101	Salarii de baza			10.867.000	10.489.000	10.350.254	10.350.254	10.350.254		10.345.234
100105	Sporuri pentru conditii de munca			1.490.000	1.216.000	1.163.412	1.163.412	1.163.412		1.161.458
100106	Alte sporuri			183.000	71.000	63.783	63.783	63.783		61.142
100113	Drepturi de delegare			5.000						
100117	Indemnizatii de hrana			655.000	519.000	515.421	515.421	515.421		556.650
100130	Alte drepturi salariale in bani			16.000	2.000					
1002	Cheltuieli salariale in natura			284.000	217.000	214.215	214.215	214.215		214.215
100206	Vouchere de vacanta			284.000	217.000	214.215	214.215	214.215		214.215
1003	Contributii			300.000	278.000	270.622	270.622	270.622		272.800
100307	Contributia asiguratorie pentru munca			300.000	278.000	270.622	270.622	270.622		272.800
20	TITLUL II BUNURI SI SERVICII			112.755.000	112.251.000	57.697.395	57.697.395	57.514.135	183.260	102.586.448
2001	Bunuri si servicii			3.711.000	3.792.000	2.660.971	2.660.971	2.660.971		2.207.098
200101	Furnituri de birou			165.000	143.000	131.131	131.131	131.131		133.837
200102	Materiale pentru curatenie			55.000	41.000	33.208	33.208	33.208		30.009
200103	Incalzit, iluminat si forta motrica			470.000	608.000	486.591	486.591	486.591		421.930
200104	Apa, canal si salubritate			133.000	93.000	64.013	64.013	64.013		52.885
200105	Carburanti si lubrifianti			65.000	45.000	30.000	30.000	30.000		61.000
200106	Piese de schimb			50.000	30.000	14.243	14.243	14.243		21.401
200108	Posta, telecomunicatii, radio, tv, internet									
200109	Materiale si prestari de servicii cu caracter functional			225.000	233.000	200.692	200.692	200.692		199.798
200130	Alte bunuri si servicii pentru intretinere si functionare			1.068.000	879.000	575.489	575.489	575.489		457.990
2002	Reparatii curente			1.480.000	1.720.000	1.125.604	1.125.604	1.125.604		828.248
2005	Bunuri de natura obiectelor de inventar			1.500.000	1.261.000	795.193	795.193	795.193		482.567
200530	Alte obiecte de inventar			150.000	85.000	76.355	76.355	76.355		
2006	Deplasari, detasari, transferari			150.000	85.000	76.355	76.355	76.355		
200602	Deplasari in strainatate			40.000						
2011	Carti, publicatii si materiale documentare			40.000						
2012	Consultanta si expertiza			5.000	15.000	9.625	9.625	9.625		8.137
				813.000	220.000	144.350	144.350	144.350		70.213



*Handwritten signature or mark.*

DETALIEREA CHELTUIELILOR  
- buget local -  
31.12.2019

Capitol / Grupa / Titlu Articol / Alineat	Denumire indicator	Credite de angajament		Credite bugetare		Angajamente bugetare	Angajamente legale	Plati efectuate	Angajamente legale de platit	Cheltuieli efective
		initiale	definitive	initiale	definitive					
		1	2	3	4					
A	B									
2013	Pregatire profesionala			21.000	2.000	1.478	1.478	1.478		1.478
2014	Protectia muncii			15.000	3.000	794	794	794		794
2030	Alte cheltuieli			106.500.000	106.873.000	54.008.629	54.008.629	53.825.369	183.260	99.816.161
203003	Prime de asigurare non-viata			225.000	1.025.000	224.532	224.532	224.532		946.310
203030	Alte cheltuieli cu bunuri si servicii			106.275.000	105.848.000	53.784.097	53.784.097	53.600.837	183.260	98.869.851
51	TITLUL VI TRANSFERURI INTRE UNITATI ALE ADMINISTRATIEI PUBLICE			215.215.000	152.975.000	108.945.559	108.945.559	108.945.559		108.945.559
5101	Transferuri curente			90.494.000	102.463.000	80.584.742	80.584.742	80.584.742		80.584.742
510101	Transferuri catre institutiile publice			90.494.000	102.463.000	80.584.742	80.584.742	80.584.742		80.584.742
5102	Transferuri de capital			124.721.000	50.512.000	28.360.817	28.360.817	28.360.817		28.360.817
510229	Alte transferuri de capital catre instituti publice			124.721.000	50.512.000	28.360.817	28.360.817	28.360.817		28.360.817
57	TITLUL VIII ASISTENTA SOCIALA			200.000	200.000	178.197	178.197	178.197		178.197
5702	Ajutoare sociale			200.000	200.000	178.197	178.197	178.197		178.197
570201	Ajutoare sociale in numerar			200.000	200.000	178.197	178.197	178.197		178.197
59	TITLUL XI ALTE CHELTUIELI			495.000	518.000	514.993	514.993	514.993		519.906
5917	Despagubiri civile			350.000	368.000	366.313	366.313	366.313		370.146
5940	Sume aferente persoanelor cu handicap neincadrate			145.000	150.000	148.680	148.680	148.680		149.760
70	CHELTUIELI DE CAPITAL	1.189.551.000	1.188.943.000	378.440.000	321.684.000	293.749.567	293.749.567	293.749.567		390.828.712
71	TITLUL XIII ACTIVE NEFINANCIARE	1.189.551.000	1.188.943.000	378.440.000	321.684.000	293.749.567	293.749.567	293.749.567		390.828.712
7101	Active fixe	1.093.362.000	1.092.754.000	358.340.000	321.574.000	293.749.567	293.749.567	293.749.567		390.828.712
710101	Constructii	1.045.775.000	1.045.775.000	342.682.000	310.503.000	291.626.539	291.626.539	291.626.539		389.911.928
710102	Masini, echipamente si mijloace de transport									135.976
710103	Mobilier, aparatura birotica si alte active corporale									30.990
710130	Alte active fixe (inclusiv reparatii capitale)	47.587.000	46.979.000	15.658.000	11.071.000	2.123.028	2.123.028	2.123.028		749.818
7103	Reparatii capitale aferente activelor fixe	96.189.000	96.189.000	20.100.000	110.000					
84	PLATI EFECTUATE IN ANII PRECEDENTI SI RECUPERATE IN ANUL CURENT				-6.604.000	-6.723.992	-6.723.992	-6.723.992		
85	Titulul XIX PLATI EFECTUATE IN ANII PRECEDENTI SI RECUPERATE IN ANUL CURENT				-6.604.000	-6.723.992	-6.723.992	-6.723.992		
8501	Plati efectuate in anii precedenti si recuperate in anul curent				-6.604.000	-6.723.992	-6.723.992	-6.723.992		



*Handwritten signature or initials.*



DETALIEREA CHELTUIELILOR  
- buget local -  
31.12.2019

Capitol / Grupa / Titlu Articol / Alineat	Denumire indicator	Credite de angajament		Credite bugetare		Angajamente bugetare	Angajamente legale	Plati efectuate	Angajamente legale de platit	Cheltuieli efective
		initiale	definitive	initiale	definitive					
		1	2	3	4					
A	B									
850101	Plati efectuate in anii precedenti si recuperate in anul curent (SF)					-120.348	-120.348	-120.348		
850102	Plati efectuate in anii precedenti si recuperate in anul curent (SD)				-6.604.000	-6.603.644	-6.603.644	-6.603.644		
7402	PROTECTIA MEDIULUI	560.000.000	574.329.000	388.420.000	238.938.000	139.356.020	139.356.020	139.113.130	242.890	70.227.825
01	CHELTUIELI CURENTE	457.945.000	457.945.000	364.495.000	218.025.000	128.232.008	128.232.008	127.989.118	242.890	67.352.503
20	TITLUL II BUNURI SI SERVICII			81.007.000	65.637.000	14.606.275	14.606.275	14.363.385	242.890	51.691.829
2001	Bunuri si servicii			1.000.000	810.000	790.890	790.890	548.000	242.890	815.544
200130	Alte bunuri si servicii pentru intretinere si functionare			1.000.000	810.000	790.890	790.890	548.000	242.890	815.544
2012	Consultanta si expertiza			161.000	161.000					
2030	Alte cheltuieli			79.846.000	64.666.000	13.815.385	13.815.385	13.815.385		50.876.285
203030	Alte cheltuieli cu bunuri si servicii			79.846.000	64.666.000	13.815.385	13.815.385	13.815.385		50.876.285
30	TITLUL III DOBANZI									3.078.674
3002	Dobanzi aferente datoriei publice externe									3.078.674
300205	Dobanzi aferente datoriei publice externe locale									3.078.674
51	TITLUL VI TRANSFERURI INTRE UNITATI ALE ADMINISTRATIEI PUBLICE			34.493.000	22.833.000	12.582.000	12.582.000	12.582.000		12.582.000
5101	Transferuri curente			26.191.000	20.022.000	12.391.000	12.391.000	12.391.000		12.391.000
510101	Transferuri catre institutiile publice			26.191.000	20.022.000	12.391.000	12.391.000	12.391.000		12.391.000
5102	Transferuri de capital			8.302.000	2.811.000	191.000	191.000	191.000		191.000
510229	Alte transferuri de capital catre institutiile publice			8.302.000	2.811.000	191.000	191.000	191.000		191.000
58	TITLUL X PROIECTE CU FINANTARE DIN FONDURI EXTERNE NERAMBURSABILE AFERENTE CADRULUI FINANCIAR 2014-2020	457.945.000	457.945.000	248.995.000	129.555.000	101.043.733	101.043.733	101.043.733		
5803	Programe din Fondul de Coeziune (FC)	457.945.000	457.945.000	248.995.000	129.555.000	101.043.733	101.043.733	101.043.733		
580301	Finantarea nationala	54.198.000	54.198.000	51.173.000	37.394.000	32.997.403	32.997.403	32.997.403		
580302	Finantarea externa nerambursabila	307.116.000	307.116.000	150.672.000	68.478.000	50.300.723	50.300.723	50.300.723		
580303	Cheltuieli neeligibile	96.631.000	96.631.000	47.150.000	23.683.000	17.745.607	17.745.607	17.745.607		
70	CHELTUIELI DE CAPITAL	102.055.000	116.384.000	12.463.000	9.664.000	488.055	488.055	488.055		2.875.322
71	TITLUL XIII ACTIVE NEFINANCIARE	102.055.000	116.384.000	12.463.000	9.664.000	488.055	488.055	488.055		2.875.322
7101	Active fixe	102.055.000	116.384.000	12.463.000	9.664.000	488.055	488.055	488.055		2.875.322
710101	Constructii	91.718.000	106.047.000	9.509.000	7.660.000	187.432	187.432	187.432		1.423.148
710102	Masini, echipamente si mijloace de transport									136.383




*Handwritten signature*



DETALIEREA CHELTUIELILOR  
- buget local -  
31.12.2019

Capitol / Grupa / Titlu Articol / Alineat	Denumire indicator	Credite de angajament		Credite bugetare		Angajamente bugetare	Angajamente legale	Plati efectuate	Angajamente legale de platit	Cheltuieli efective
		initiale	definitive	initiale	definitive					
		1	2	3	4					
710130	Alte active fixe (inclusiv reparatii capitale)	10.337.000	10.337.000	2.954.000	2.004.000	300.623	300.623	300.623		1.315.791
79	OPERATIUNI FINANCIARE			11.462.000	11.249.000	11.244.197	11.244.197	11.244.197		
81	TITLUL XVII RAMBURSARI DE CREDITE			11.462.000	11.249.000	11.244.197	11.244.197	11.244.197		
8101	Rambursari de credite externe			11.462.000	11.249.000	11.244.197	11.244.197	11.244.197		
810101	Rambursari de credite externe contractate de ordonatorii de credite			11.462.000	11.249.000	11.244.197	11.244.197	11.244.197		
84	PLATI EFECTUATE IN ANII PRECEDENTI SI RECUPERATE IN ANUL CURENT					-608.240	-608.240	-608.240		
85	Titlul XIX PLATI EFECTUATE IN ANII PRECEDENTI SI RECUPERATE IN ANUL CURENT					-608.240	-608.240	-608.240		
8501	Plati efectuate in anii precedenti si recuperate in anul curent					-608.240	-608.240	-608.240		
850102	Plati efectuate in anii precedenti si recuperate in anul curent (SD)					-608.240	-608.240	-608.240		
800002	Partea V-a ACTIUNI ECONOMICE	8.906.621.000	8.585.765.000	3.069.386.000	2.664.117.000	1.535.582.698	1.535.582.698	1.509.736.204	25.846.494	1.703.444.330
8002	ACTIUNI GENERALE ECONOMICE, COMERCIALE SI DE MUNCA			4.038.000						
8002	CHELTUIELI CURENTE			4.038.000						
01	TITLUL VII ALTE TRANSFERURI			4.038.000						
55	A. Transferuri interne			4.038.000						
550113	Programe de dezvoltare			4.038.000						
8102	COMBUSTIBILI SI ENERGIE	1.194.140.000	1.186.449.000	912.691.000	684.238.000	390.031.970	390.031.970	390.031.970		361.657.208
01	CHELTUIELI CURENTE			874.997.000	612.764.000	343.443.414	343.443.414	343.443.414		338.610.493
40	TITLUL IV SUBVENTII			800.000.000	574.000.000	330.413.280	330.413.280	330.413.280		325.580.359
4003	Subventii pentru acoperirea diferentelor de pret si tarif			800.000.000	574.000.000	330.413.280	330.413.280	330.413.280		325.580.359
55	TITLUL VII ALTE TRANSFERURI			74.997.000	38.764.000	13.030.134	13.030.134	13.030.134		13.030.134
5501	A. Transferuri interne			74.997.000	38.764.000	13.030.134	13.030.134	13.030.134		13.030.134
550112	Investitii ale regiilor autonome si societatilor comerciale cu capital de stat			74.997.000	38.764.000	13.030.134	13.030.134	13.030.134		13.030.134
70	CHELTUIELI DE CAPITAL	1.194.140.000	1.186.449.000	24.267.000	34.987.000	11.504.478	11.504.478	11.504.478		20.779.399
71	TITLUL XIII ACTIVE NEFINANCIARE	1.194.140.000	1.186.449.000	24.267.000	12.138.000	264.718	264.718	264.718		20.779.399
7101	Active fixe	1.194.140.000	1.186.449.000	24.267.000	12.138.000	264.718	264.718	264.718		20.779.399
710101	Constructii	1.193.880.000	1.185.943.000	24.157.000	12.010.000	255.458	255.458	255.458		20.779.399
710130	Alte active fixe									



*Handwritten signature*

DETALIEREA CHELTUIELILOR  
- buget local -  
31.12.2019

Capitol / Grupa / Titlu Articol / Alineat	Denumire indicator	Credite de angajament		Credite bugetare		Angajamente bugetare	Angajamente legale	Plati efectuate	Angajamente legale de platit	Cheltuieli efective
		initiale	definitive	initiale	definitive					
A	B	1	2	3	4	5	6	7	8=6-7	9
	(inclusiv reparatii capitale)	260.000	506.000	110.000	128.000	9.260	9.260	9.260		
72	TITLUL XIV ACTIVE FINANCIARE				22.849.000	11.239.760	11.239.760	11.239.760		
7201	Active financiare				22.849.000	11.239.760	11.239.760	11.239.760		
720101	Participare la capitalul social al societatilor comerciale				22.849.000	11.239.760	11.239.760	11.239.760		
79	OPERATIUNI FINANCIARE			13.427.000	36.487.000	36.027.003	36.027.003	36.027.003		2.267.316
81	TITLUL XVII RAMBURSARI DE CREDITE			13.427.000	36.487.000	36.027.003	36.027.003	36.027.003		2.267.316
8101	Rambursari de credite externe			2.427.000	2.287.000	2.267.316	2.267.316	2.267.316		0
810101	Rambursari de credite externe contractate de ordonatorii de credite			2.427.000	2.287.000	2.267.316	2.267.316	2.267.316		2.267.316
8102	Rambursari de credite interne			11.000.000	34.200.000	33.759.687	33.759.687	33.759.687		
810205	Rambursari de credite aferente datoriei publice interne locale			11.000.000	34.200.000	33.759.687	33.759.687	33.759.687		
84	TITLUL XV PLATI EFECTUATE IN ANII PRECEDENTI SI RECUPERATE IN ANUL CURENT					-942.925	-942.925	-942.925		
85	Titlul XIX PLATI EFECTUATE IN ANII PRECEDENTI SI RECUPERATE IN ANUL CURENT					-942.925	-942.925	-942.925		
8501	Plati efectuate in anii precedenti si recuperate in anul curent					-942.925	-942.925	-942.925		
850102	Plati efectuate in anii precedenti si recuperate in anul curent (SD)					-942.925	-942.925	-942.925		
8302	AGRICULTURA, SILVICULTURA, PISCICULTURA SI VANATOARE	338.000	154.000	6.000.000	5.794.000	5.367.458	5.367.458	5.367.458		6.091.292
8302	01 CHELTUIELI CURENTE			5.662.000	5.640.000	5.242.151	5.242.151	5.242.151		5.727.321
10	TITLUL I CHELTUIELI DE PERSONAL			3.722.000	3.722.000	3.695.323	3.695.323	3.695.323		3.716.582
1001	Cheltuieli salariale in bani			3.582.000	3.569.000	3.552.301	3.552.301	3.552.301		3.572.791
100101	Salarii de baza			2.900.000	2.850.000	2.844.903	2.844.903	2.844.903		2.951.365
100105	Sporuri pentru conditii de munca			430.000	427.000	425.841	425.841	425.841		373.020
100106	Alte sporuri			85.000	113.000	103.190	103.190	103.190		84.829
100117	Indemnizatii de hrana			167.000	179.000	178.367	178.367	178.367		163.577
1002	Cheltuieli salariale in natura			70.000	65.000	64.385	64.385	64.385		64.385
100206	Vouchere de vacanta			70.000	65.000	64.385	64.385	64.385		64.385
1003	Contributii			70.000	88.000	78.637	78.637	78.637		79.406
100307	Contributia asiguratorie pentru pensie			70.000	88.000	78.637	78.637	78.637		79.406
20	TITLUL II BUNURI SI SERVICII			1.940.000	1.916.000	1.544.828	1.544.828	1.544.828		2.008.739
2001	Bunuri si servicii			1.468.000	1.518.000	1.201.332	1.201.332	1.201.332		1.560.308



*Handwritten signature*

DETALIEREA CHELTUIELILOR  
- buget local -  
31.12.2019

Capitol / Grupa / Titlu Articol / Alineat	Denumire indicator	Credite de angajament		Credite bugetare		Angajamente bugetare	Angajamente legale	Plati efectuate	Angajamente legale de platit	Cheltuieli efective
		initiale	definitive	initiale	definitive					
		1	2	3	4					
A	B									
200101	Furnituri de birou			10.000	10.000	9.116	9.116	9.116		7.422
200102	Materiale pentru curatenie			10.000	8.000	7.777	7.777	7.777		11.568
200103	Incalzit, iluminat si forta motrica			35.000	31.000	28.415	28.415	28.415		28.415
200104	Apa, canal si salubritate			20.000	12.000	11.446	11.446	11.446		11.446
200105	Carburanti si lubrifianti			100.000	129.000	119.837	119.837	119.837		119.837
200106	Piese de schimb			20.000	33.000	9.645	9.645	9.645		12.735
200108	Posta, telecomunicatii, radio, tv, internet			65.000	60.000	58.755	58.755	58.755		58.755
200109	Materiale si prestari de servicii cu caracter functional			858.000	798.000	562.972	562.972	562.972		834.428
200130	Alte bunuri si servicii pentru intretinere si functionare			350.000	437.000	393.369	393.369	393.369		475.702
2002	Reparatii curente			100.000	129.000	117.190	117.190	117.190		117.190
2005	Bunuri de natura obiectelor de inventar			100.000	62.000	54.672	54.672	54.672		162.358
200501	Uniforme si echipament			10.000	10.000	2.856	2.856	2.856		16.071
200530	Alte obiecte de inventar			90.000	52.000	51.816	51.816	51.816		146.287
2006	Deplasari, detasari, transferari			30.000	3.000	2.072	2.072	2.072		3.122
200601	Deplasari interne, detasari, transferari			30.000	3.000	2.072	2.072	2.072		3.122
2011	Carti, publicatii si materiale documentare			2.000						
				25.000	22.000	20.920	20.920	20.920		20.920
2012	Consultanta si expertiza			45.000	18.000	14.801	14.801	14.801		14.801
2013	Pregatire profesionala			25.000	44.000	36.556	36.556	36.556		32.754
2014	Protectia muncii			145.000	120.000	97.285	97.285	97.285		97.285
2030	Alte cheltuieli			65.000	58.000	35.563	35.563	35.563		35.563
203003	Prime de asigurare non-viata			80.000	62.000	61.722	61.722	61.722		61.722
203030	Alte cheltuieli cu bunuri si servicii			0	2.000	2.000	2.000	2.000		2.000
59	TITLUL XI ALTE CHELTUIELI			0	2.000	2.000	2.000	2.000		2.000
5917	Despagubiri civile									
70	CHELTUIELI DE CAPITAL	338.000	154.000	338.000	154.000	150.454	150.454	150.454		363.971
71	TITLUL XIII ACTIVE NEFINANCIARE	338.000	154.000	338.000	154.000	150.454	150.454	150.454		363.971
7101	Active fixe	338.000	154.000	338.000	154.000	150.454	150.454	150.454		363.971
710101	Constructii									15.703
710102	Masini, echipamente si mijloace de transport	148.000	74.000	148.000	74.000	73.104	73.104	73.104		336.586
710103	Mobilier, aparatura birotica si alte active corporale									2.440
710130	Alte active fixe (inclusiv reparatii capitale)	190.000	80.000	190.000	80.000	77.350	77.350	77.350		9.242

OMĂNI  
MUNICIPIUL BUCURESTI  
CONSILIUL GENERAL

PRIMĂRIA MUNICIPIULUI BUCURESTI  
DIRECTIA GENERALA ECONOMICA  
SI EXECUTIE BUCETARA  
ROMANIA

*Handwritten signature*



DETALIEREA CHELTUIELILOR  
- buget local -  
31.12.2019

Capitol / Grupa / Titlu Articol / Alineat	Denumire indicator	Credite de angajament		Credite bugetare		Angajamente bugetare	Angajamente legale	Plati efectuate	Angajamente legale de platit	Cheltuieli efective
		initiale	definitive	initiale	definitive					
		1	2	3	4					
84	TITLUL XV PLATI EFECTUATE IN ANII PRECEDENTI SI RECUPERATE IN ANUL CURENT					-25.147	-25.147	-25.147		
85	Titlul XIX PLATI EFECTUATE IN ANII PRECEDENTI SI RECUPERATE IN ANUL CURENT					-25.147	-25.147	-25.147		
8501	Plati efectuate in anii precedenti si recuperate in anul curent					-25.147	-25.147	-25.147		
850101	Plati efectuate in anii precedenti si recuperate in anul curent (SF)					-25.147	-25.147	-25.147		
8402	TRANSPORTURI	7.712.143.000	7.399.162.000	2.146.657.000	1.973.335.000	1.140.183.270	1.140.183.270	1.114.336.776	25.846.494	1.335.317.336
01	CHELTUIELI CURENTE	1.378.504.000	996.303.000	1.342.541.000	1.271.653.000	762.401.646	762.401.646	742.103.954	20.297.692	1.069.577.183
10	TITLUL I CHELTUIELI DE PERSONAL			21.223.000	22.225.000	22.099.461	22.099.461	22.099.461		22.186.880
1001	Cheltuieli salariale in bani			20.139.000	21.240.000	21.149.331	21.149.331	21.149.331		20.899.700
100101	Salarii de baza			16.386.000	18.073.000	18.006.848	18.006.848	18.006.848		18.365.930
100105	Sporuri pentru conditii de munca			1.790.000	1.724.000	1.716.686	1.716.686	1.716.686		1.865.238
100110	Fond pentru posturi ocupate prin cumul			310.000	100.000	99.104	99.104	99.104		76.205
100113	Drepturi de delegare			4.000						
100117	Indemnizatii de hrana			1.316.000	1.107.000	1.100.152	1.100.152	1.100.152		587.904
100130	Alte drepturi salariale in bani			333.000	236.000	226.541	226.541	226.541		4.423
1002	Cheltuieli salariale in natura			511.000	511.000	479.300	479.300	479.300		479.300
100206	Vouchere de vacanta			511.000	511.000	479.300	479.300	479.300		479.300
1003	Contributii			573.000	474.000	470.830	470.830	470.830		807.880
100307	Contributia asiguratorie pentru munca			573.000	474.000	470.830	470.830	470.830		807.880
20	TITLUL II BUNURI SI SERVICII			87.844.000	81.416.000	53.891.566	53.891.566	33.629.024	20.262.542	43.445.817
2001	Bunuri si servicii			16.920.000	13.880.000	10.083.691	10.083.691	8.131.723	1.951.968	9.672.521
200101	Furnituri de birou			100.000	100.000	96.802	96.802	96.802		104.827
200102	Materiale pentru curatenie			10.000	10.000	7.934	7.934	7.934		3.329
200103	Incalzit, iluminat si forta motrica			500.000	750.000	692.016	692.016	676.841	15.175	665.378
200104	Apa, canal si salubritate			100.000	90.000	88.419	88.419	79.062	9.357	83.684
200105	Carburanti si lubrifianti			600.000	750.000	740.465	740.465	740.465		500.462
200106	Piese de schimb			60.000	60.000	49.113	49.113	47.155	1.958	43.206
200108	Posta, telecomunicatii, radio, internet			100.000	100.000	73.122	73.122	73.089	33	62.597
200109	Materiale si prestari de servicii cu caracter functional			15.300.000	11.870.000	8.209.760	8.209.760	6.284.315	1.925.445	8.053.951
200130	Alte bunuri si servicii pentru intretinere si functionare			150.000	150.000	126.060	126.060	126.060		155.087

Handwritten signature and blue circular stamp of the Municipality of Bucharest.

Blue circular stamp: PRIMĂRIA MUNICIPIULUI BUCUREȘTI, DIRECȚIA GENERALĂ A ECONOMIEI, DIRECȚIA PROGRAMARE ȘI EXECUȚIE BUCETARĂ, ROMÂNIA.



DETALIEREA CHELTUIELILOR  
- buget local -  
31.12.2019

Capitol / Grupa / Titlu Articol / Alineat	Denumire indicator	Credite de angajament		Credite bugetare		Angajamente bugetare	Angajamente legale	Plati efectuate	Angajamente legale de platit	Cheltuieli efective
		initiale	definitive	initiale	definitive					
		1	2	3	4					
A	B									
2002	Reparatii curente			70.000.000	66.221.000	43.114.073	43.114.073	24.810.139	18.303.934	33.535.640
2005	Bunuri de natura obiectelor de inventar			500.000	1.010.000	510.839	510.839	510.839		43.485
200501	Uniforme si echipament			150.000	150.000					0
200530	Alte obiecte de inventar			350.000	860.000	510.839	510.839	510.839		43.485
2006	Deplasari, detasari, transferari			5.000	5.000					
200601	Deplasari interne, detasari, transferari			5.000	5.000					
2011	Carti, publicatii si materiale documentare			1.000	1.000	500	500	500		500
2012	Consultanta si expertiza			150.000	50.000	15.000	15.000	15.000		15.000
2013	Pregatire profesionala			50.000	10.000	6.107	6.107	6.107		6.107
2014	Protectia muncii			200.000	220.000	150.913	150.913	144.273	6.640	152.892
2025	Cheltuieli judiciare si extrajudiciare derivate din actiuni in reprezentarea intereselor statului, potrivit dispozitiilor legale			5.000	5.000	690	690	690		180
2030	Alte cheltuieli			13.000	14.000	9.753	9.753	9.753		19.492
203001	Reclama si publicitate			5.000	5.000	2.000	2.000	2.000		2.543
203004	Chirii			6.000	7.000	6.753	6.753	6.753		6.270
203030	Alte cheltuieli cu bunuri si servicii			2.000	2.000	1.000	1.000	1.000		10.679
40	TITLUL IV SUBVENTII			800.000.000	1.102.005.000	681.851.820	681.851.820	681.851.820		998.406.752
4003	Subventii pentru acoperirea diferentelor de pret si tarifi			800.000.000	1.102.005.000	681.851.820	681.851.820	681.851.820		998.406.752
55	TITLUL VII ALTE TRANSFERURI			51.081.000	64.820.000	3.600.000	3.600.000	3.600.000		3.600.000
5501	A. Transferuri interne			51.081.000	64.820.000	3.600.000	3.600.000	3.600.000		3.600.000
550112	Investitii ale regiilor autonome si societatilor comerciale cu capital de stat			51.081.000	64.820.000	3.600.000	3.600.000	3.600.000		3.600.000
56	TITLUL VIII PROIECTE CU FINANTARE DIN FONDURI EXTERNE NERAMBURSABILE (FEN) POSTADERARE	81.720.000								
5601	Programe din Fondul European de Dezvoltare Regionala (FEDR)	81.720.000								
560103	Cheltuieli neeligibile	81.720.000								
57	TITLUL VIII ASISTENTA SOCIALA			300.000	320.000	317.922	317.922	317.922		317.922
5702	Ajutoare sociale			300.000	320.000	317.922	317.922	317.922		317.922
570201	Ajutoare sociale in numerar			300.000	320.000	317.922	317.922	317.922		317.922
58	TITLUL X PROIECTE CU FINANTARE DIN FONDURI EXTERNE NERAMBURSABILE AFERENTE									



DETALIEREA CHELTUIELILOR  
- buget local -  
31.12.2019

-lei-

Capitol / Grupa / Titlu Articol / Alineat	Denumire indicator	Credite de angajament		Credite bugetare		Angajamente bugetare	Angajamente legale	Plati efectuate	Angajamente legale de platit	Cheltuieli efective
		initiale	definitive	initiale	definitive					
A	B	1	2	3	4	5	6	7	8=6-7	9
5801	CADRULUI FINANCIAR 2014-2020	1.296.784.000	996.303.000	381.437.000	211.000	23.741	23.741	23.741		
	Programe din Fondul European de Dezvoltare Regionala (FEDR)	1.296.784.000	996.303.000	381.437.000	211.000	23.741	23.741	23.741		
580101	Finantarea nationala	206.040.000	183.378.000	60.169.000	41.000	2.723	2.723	2.723		
580102	Finantarea externa nerambursabila	824.180.000	812.523.000	240.614.000	114.000	10.890	10.890	10.890		
580103	Cheltuieli neeligibile	266.564.000	402.000	80.654.000	56.000	10.128	10.128	10.128		
59	TITLUL XI ALTE CHELTUIELI			656.000	656.000	617.136	617.136	581.986	35.150	1.619.812
5917	Despagubiri civile			300.000	300.000	298.715	298.715	263.565	35.150	1.517.019
5940	Sume aferente persoanelor cu handicap neincadrate			356.000	356.000	318.421	318.421	318.421		102.793
70	CHELTUIELI DE CAPITAL	6.333.639.000	6.402.859.000	780.479.000	705.311.000	382.526.454	382.526.454	376.977.652	5.548.802	243.565.845
71	TITLUL XIII ACTIVE NEFINANCIARE	6.333.639.000	6.402.859.000	763.679.000	654.911.000	336.426.454	336.426.454	330.877.652	5.548.802	243.565.845
7101	Active fixe	6.014.488.000	6.085.193.000	756.842.000	647.131.000	329.900.105	329.900.105	327.184.131	2.715.974	243.565.845
710101	Constructii	3.064.370.000	3.104.121.000	283.675.000	181.168.000	117.563.957	117.563.957	115.230.809	2.333.148	194.494.244
710102	Masini, echipamente si mijloace de transport	2.794.159.000	2.795.158.000	460.897.000	460.962.000	207.702.427	207.702.427	207.557.429	144.998	47.541.891
710103	Mobilier, aparatura birotica si alte active corporale									551.389
710130	Alte active fixe (inclusiv reparatii capitale)	155.959.000	185.914.000	12.270.000	5.001.000	4.633.721	4.633.721	4.395.893	237.828	978.321
7103	Reparatii capitale aferente activelor fixe	318.151.000	317.666.000	6.837.000	7.780.000	6.526.349	6.526.349	3.693.521	2.832.828	
72	TITLUL XIV ACTIVE FINANCIARE			16.800.000	50.400.000	46.100.000	46.100.000	46.100.000		
7201	Active financiare			16.800.000	50.400.000	46.100.000	46.100.000	46.100.000		
720101	Participare la capitalul social al societatiilor comerciale			16.800.000	50.400.000	46.100.000	46.100.000	46.100.000		
79	OPERATIUNI FINANCIARE			23.637.000	22.185.000	22.179.380	22.179.380	22.179.380		22.174.308
81	TITLUL XVII RAMBURSARI DE CREDITE			23.637.000	22.185.000	22.179.380	22.179.380	22.179.380		22.174.308
8101	Rambursari de credite externe			23.631.000	22.179.000	22.174.308	22.174.308	22.174.308		22.174.308
810101	Rambursari de credite externe contractate de ordonatorii de credite			23.631.000	22.179.000	22.174.308	22.174.308	22.174.308		22.174.308
8104	Rambursarea imprumuturilor contractate pentru finantarea proiectelor cu finantare UE			6.000	6.000	5.072	5.072	5.072		
84	TITLUL XV PLATI EFECTUATE IN ANII PRECEDENTI SI RECUPERATE IN ANUL CURENT									
85	TITLUL XIX PLATI EFECTUATE IN ANII									
						-25.814.000	-26.924.210	-26.924.210		



*Florian*

DETALIEREA CHELTUIELILOR  
- buget local -  
31.12.2019

Capitol / Grupa / Titlu Articol / Alineat A	Denumire indicator B	Credite de angajament		Credite bugetare		Angajamente bugetare 5	Angajamente legale 6	Plati efectuate 7	Angajamente legale de platit 8=6-7	Cheltuieli efective 9
		initiale	definitive	initiale	definitive					
		1	2	3	4					
	PRECEDENTI SI RECUPERATE IN ANUL CURENT				-25.814.000	-26.924.210	-26.924.210	-26.924.210		
8501	Plati efectuate in anii precedenti si recuperate in anul curent				-25.814.000	-26.924.210	-26.924.210	-26.924.210		
850101	Plati efectuate in anii precedenti si recuperate in anul curent (SF)					-625.754	-625.754	-625.754		
850102	Plati efectuate in anii precedenti si recuperate in anul curent (SD)				-25.814.000	-26.298.456	-26.298.456	-26.298.456		
8702	ALTE ACTIUNI ECONOMICE				750.000					378.494
01	CHELTUIELI CURENTE				750.000					378.494
20	TITLUL II BUNURI SI SERVICII				750.000					378.494
2030	Alte cheltuieli				750.000					378.494
203030	Alte cheltuieli cu bunuri si servicii									
990002	EXCEDENT/DEFICIT			-43.879.000	-43.879.000			-36.963.727		
5002	TOTAL CHELTUIELI-SECTIUNEA FUNCTIONARE			4.301.728.000	4.234.062.000	3.131.985.555	3.131.985.555	3.075.124.710	56.860.845	3.455.629.141
01	CHELTUIELI CURENTE			4.221.942.000	4.135.700.000	3.038.506.219	3.038.506.219	2.981.645.374	56.860.845	3.431.187.517
10	TITLUL I CHELTUIELI DE PERSONAL			420.654.000	352.102.000	338.926.289	338.926.289	338.926.289		341.033.311
20	TITLUL II BUNURI SI SERVICII			655.128.000	575.514.000	340.691.593	340.691.593	283.865.898	56.825.695	418.879.412
30	TITLUL III DOBANZI			128.784.000	140.659.000	140.202.865	140.202.865	140.202.865		140.045.575
40	TITLUL IV SUBVENTII			1.600.000.000	1.676.005.000	1.012.265.100	1.012.265.100	1.012.265.100		1.323.987.111
50	TITLUL V FONDURI DE REZERVA			2.000.000	2.000.000					
51	TITLUL VI TRANSFERURI INTRE UNITATI ALE ADMINISTRATIEI PUBLICE			883.904.000	838.751.000	695.321.497	695.321.497	695.321.497		695.321.497
55	TITLUL VII ALTE TRANSFERURI			10.201.000	5.101.000	1.841.034	1.841.034	1.841.034		1.841.700
57	TITLUL VIII ASISTENTA SOCIALA			438.765.000	448.226.000	419.242.241	419.242.241	419.242.241		418.860.741
59	TITLUL XI ALTE CHELTUIELI			82.506.000	97.342.000	90.015.600	90.015.600	89.980.450	35.150	91.218.170
79	OPERATIUNI FINANCIARE			79.786.000	99.805.000	98.601.526	98.601.526	98.601.526		24.441.624
81	TITLUL XVII RAMBURSARI DE CREDITE			79.786.000	99.805.000	98.601.526	98.601.526	98.601.526		24.441.624
84	PLATI EFECTUATE IN ANII PRECEDENTI SI RECUPERATE IN ANUL CURENT					-1.443.000	-5.122.190	-5.122.190		
85	TITLUL XIX PLATI EFECTUATE IN ANII PRECEDENTI SI RECUPERATE IN ANUL CURENT					-1.443.000	-5.122.190	-5.122.190		
510002	Partea I-a SERVICII PUBLICE GENERALE			478.090.000	439.703.000	394.869.212	394.869.212	394.869.212		406.679.286
5102	AUTORITATI PUBLICE SI ACTIUNI EXTERNE			331.267.000	284.417.000	244.157.777	244.157.777	244.157.777		269.427.904
01	CHELTUIELI CURENTE			331.267.000	285.860.000	246.410.346	246.410.346	246.410.346		269.427.904
10	TITLUL I CHELTUIELI DE PERSONAL			160.167.000	140.167.000	132.257.269	132.257.269	132.257.269		133.937.508

Handwritten signature and blue circular stamp of the Municipality of Bucharest.

Blue circular stamp: PRIMĂRIA MUNICIPIULUI BUCUREȘTI, DIRECTIA GENERALĂ ECONOMICĂ, DIRECTIA PROGRAMARE SI EXECUTIE BUGETARA, ROMANIA.

Handwritten signature.



DETALIEREA CHELTUIELILOR  
- buget local -  
31.12.2019

Capitol / Grupa / Titlu Articol / Alineat	Denumire indicator	Credite de angajament		Credite bugetare		Angajamente bugetare	Angajamente legale	Plati efectuate	Angajamente legale de platit	Cheltuieli efective
		initiale	definitive	initiale	definitive					
		1	2	3	4					
A	B									
1001	Cheltuieli salariale in bani			154.747.000	135.247.000	127.998.533	127.998.533	127.998.533		129.628.426
100101	Salarii de baza			124.089.000	110.139.000	107.273.138	107.273.138	107.273.138		108.401.030
100105	Sporuri pentru conditii de munca			18.750.000	14.500.000	12.494.580	12.494.580	12.494.580		12.599.429
100106	Alte sporuri			53.000	53.000	23.002	23.002	23.002		22.262
100112	Indemnizatii platite unor persoane din afara unitatii			2.900.000	2.900.000	2.027.185	2.027.185	2.027.185		2.034.698
				256.000	256.000	6.807	6.807	6.807		6.475
100113	Drepturi de delegare			5.300.000	4.000.000	3.284.049	3.284.049	3.284.049		3.594.484
100117	Indemnizatii de hrana			3.399.000	3.399.000	2.889.772	2.889.772	2.889.772		2.970.048
100130	Alte drepturi salariale in bani			2.050.000	1.550.000	1.414.450	1.414.450	1.414.450		1.409.650
1002	Cheltuieli salariale in natura			2.050.000	1.550.000	1.414.450	1.414.450	1.414.450		1.409.650
100206	Vouchere de vacanta			3.370.000	3.370.000	2.844.286	2.844.286	2.844.286		2.899.432
1003	Contributii			3.370.000	3.370.000	2.844.286	2.844.286	2.844.286		2.899.432
100307	Contributia asiguratorie pentru munca			120.917.000	80.263.000	51.388.499	51.388.499	51.388.499		72.965.246
20	TITLUL II BUNURI SI SERVICII			17.979.000	17.137.000	10.202.069	10.202.069	10.202.069		13.498.494
2001	Bunuri si servicii			650.000	449.000	248.520	248.520	248.520		350.571
200101	Furnituri de birou			10.000	10.000	4.331	4.331	4.331		2.481
200102	Materiale pentru curatenie			3.850.000	4.311.000	3.634.361	3.634.361	3.634.361		4.271.294
200103	Incalzit, iluminat si forta motrica			1.610.000	1.210.000	275.321	275.321	275.321		251.064
200104	Apa, canal si salubritate			1.150.000	1.150.000	699.927	699.927	699.927		629.551
200105	Carburanti si lubrifianti			200.000	200.000	128.048	128.048	128.048		176.470
200106	Piese de schimb			10.000	10.000					
200107	Transport									
200108	Posta, telecomunicatii, radio, tv, internet			1.860.000	1.800.000	911.797	911.797	911.797		912.981
200109	Materiale si prestari de servicii cu caracter functional			1.857.000	1.525.000	1.114.071	1.114.071	1.114.071		1.297.239
200130	Alte bunuri si servicii pentru intretinere si functionare			6.782.000	6.472.000	3.185.693	3.185.693	3.185.693		5.606.843
	Reparatii curente			160.000	160.000					
2002	Bunuri de natura obiectelor de inventar			516.000	564.000	411.735	411.735	411.735		486.682
2005	Alte obiecte de inventar			516.000	564.000	411.735	411.735	411.735		486.682
200530	Deplasari, detasari, transferari			3.670.000	870.000	146.035	146.035	146.035		146.028
2006	Deplasari interne, detasari, transferari			1.800.000	200.000	6.856	6.856	6.856		6.856
200601	Deplasari in strainatate			1.870.000	670.000	139.179	139.179	139.179		139.172
200602	Carti, publicatii si materiale documentare			39.000	39.000	950	950	950		950
2011	Consultanta si expertiza			1.030.000	590.000	178.522	178.522	178.522		178.922
2012	Pregatire profesionala			620.000	20.000	3.325	3.325	3.325		3.325
2013										

*[Handwritten signature and blue ink stamp of the Municipality of Bucharest]*



*[Handwritten signature]*



DETALIEREA CHELTUIELILOR  
- buget local -  
31.12.2019

-lei-

Capitol / Grupa / Titlu Articol / Alineat	Denumire indicator	Credite de angajament		Credite bugetare		Angajamente bugetare	Angajamente legale	Plati efectuate	Angajamente legale de platit	Cheltuieli efective
		initiale	definitive	initiale	definitive					
A	B	1	2	3	4	5	6	7	8=6-7	9
2014	Protectia muncii			800.000	300.000	207.721	207.721	207.721		207.721
2030	Alte cheltuieli			96.103.000	60.583.000	40.238.142	40.238.142	40.238.142		58.443.124
203001	Reclama si publicitate			3.086.000	586.000	19.898	19.898	19.898		19.898
203002	Protocol si reprezentare			1.076.000	576.000	86.535	86.535	86.535		88.689
203003	Prime de asigurare non-viata			305.000	305.000	150.721	150.721	150.721		151.437
203030	Alte cheltuieli cu bunuri si servicii			91.636.000	59.116.000	39.980.988	39.980.988	39.980.988		58.183.100
55	TITLUL VII ALTE TRANSFERURI			182.000	182.000	16.034	16.034	16.034		16.700
5502	B. Transferuri curente in strainatate (catre organizatii internationale)			182.000	182.000	16.034	16.034	16.034		16.700
550201	Contributii si cotizatii la organisme internationale			182.000	182.000	16.034	16.034	16.034		16.700
57	TITLUL VIII ASISTENTA SOCIALA			2.090.000	2.090.000	1.561.765	1.561.765	1.561.765		1.336.165
5702	Ajutoare sociale			2.090.000	2.090.000	1.561.765	1.561.765	1.561.765		1.336.165
570201	Ajutoare sociale in numerar			2.080.000	2.080.000	1.561.765	1.561.765	1.561.765		1.336.165
570203	Tichete de cresa si tichete sociale pentru gradinita			10.000	10.000					
59	TITLUL XI ALTE CHELTUIELI			47.911.000	63.158.000	61.186.779	61.186.779	61.186.779		61.172.285
5917	Despagubiri civile			47.000.000	62.247.000	60.381.474	60.381.474	60.381.474		60.358.174
5940	Sume aferente persoanelor cu handicap neincadrate			911.000	911.000	805.305	805.305	805.305		814.111
84	PLATI EFECTUATE IN ANII PRECEDENTI SI RECUPERATE IN ANUL CURENT				-1.443.000	-2.252.569	-2.252.569	-2.252.569		
85	Titlul XIX PLATI EFECTUATE IN ANII PRECEDENTI SI RECUPERATE IN ANUL CURENT				-1.443.000	-2.252.569	-2.252.569	-2.252.569		
8501	Plati efectuate in anii precedenti si recuperate in anul curent				-1.443.000	-2.252.569	-2.252.569	-2.252.569		
850101	Plati efectuate in anii precedenti si recuperate in anul curent (SF)				-1.443.000	-2.252.569	-2.252.569	-2.252.569		
5402	ALTE SERVICII PUBLICE GENERALE			17.360.000	13.948.000	10.090.998	10.090.998	10.090.998		10.090.998
01	CHELTUIELI CURENTE			17.360.000	13.948.000	10.090.998	10.090.998	10.090.998		10.090.998
50	TITLUL V FONDURI DE REZERVA			2.000.000	2.000.000					
5004	Fond de rezerva bugetara la dispozitia autoritatilor locale			2.000.000	2.000.000					
51	TITLUL VI TRANSFERURI INTRE UNITATI ALE ADMINISTRATIEI PUBLICE			12.860.000	10.198.000	10.090.998	10.090.998	10.090.998		10.090.998
5101	Transferuri curente			12.860.000	10.198.000	10.090.998	10.090.998	10.090.998		10.090.998
510101	Transferuri catre institutiile publice			12.860.000	10.198.000	10.090.998	10.090.998	10.090.998		10.090.998



*Plati*

DETALIEREA CHELTUIELILOR  
- buget local -  
31.12.2019

Capitol / Grupa / Titlu Articol / Alineat	Denumire Indicator	Credite de angajament		Credite bugetare		Angajamente bugetare	Angajamente legale	Plati efectuate	Angajamente legale de platit	Cheltuieli efective
		initiale	definitive	initiale	definitive					
A	B	1	2	3	4	5	6	7	8=6-7	9
55	TITLUL VII ALTE TRANSFERURI			2.500.000	1.750.000					
5501	A. Transferuri interne			2.500.000	1.750.000					
550118	Alte transferuri curente interne			2.500.000	1.750.000					
5502	TRANZACTII PRIVIND DATORIA PUBLICA SI IMPRUMUTURI			129.463.000	141.338.000	140.620.437	140.620.437	140.620.437		127.160.384
5502				129.463.000	141.338.000	140.620.437	140.620.437	140.620.437		127.160.384
01	CHELTUIELI CURENTE			679.000	679.000	417.572	417.572	417.572		419.100
20	TITLUL II BUNURI SI SERVICII			679.000	679.000	417.572	417.572	417.572		419.100
2024	Comisioane si alte costuri aferente imprumuturilor			679.000	679.000	417.572	417.572	417.572		419.100
202401	Comisioane si alte costuri aferente imprumuturilor externe			200.000	200.000	102.727	102.727	102.727		99.834
202402	Comisioane si alte costuri aferente imprumuturilor interne			249.000	249.000	243.278	243.278	243.278		244.252
202403	Stabilirea riscului de tara			230.000	230.000	71.567	71.567	71.567		75.014
30	TITLUL III DOBANZI			128.784.000	140.659.000	140.202.865	140.202.865	140.202.865		126.741.284
3001	Dobanzi aferente datoriei publice interne			112.588.000	125.757.000	125.568.516	125.568.516	125.568.516		125.568.516
300101	Dobanzi aferente datoriei publice interne directe			112.588.000	125.757.000	125.568.516	125.568.516	125.568.516		125.568.516
3002	Dobanzi aferente datoriei publice externe			16.196.000	14.902.000	14.634.349	14.634.349	14.634.349		1.172.768
300205	Dobanzi aferente datoriei publice externe locale			16.196.000	14.902.000	14.634.349	14.634.349	14.634.349		1.172.768
600002	Partea II-a APARARE, ORDINE PUBLICA SI SIGURANTA NATIONALA			69.806.000	70.756.000	59.442.808	59.442.808	59.442.808		59.731.599
600002				474.000	474.000	178.313	178.313	178.313		215.453
6002	APARARE			474.000	474.000	178.313	178.313	178.313		215.453
01	CHELTUIELI CURENTE			474.000	474.000	178.313	178.313	178.313		215.453
20	TITLUL II BUNURI SI SERVICII			333.000	333.000	131.577	131.577	131.577		195.064
2001	Bunuri si servicii			143.000	143.000	49.385	49.385	49.385		98.770
200101	Furnituri de birou			36.000	36.000	23.919	23.919	23.919		23.919
200106	Piese de schimb									
200108	Posta, telecomunicatii, radio, tv, internet			46.000	46.000	23.730	23.730	23.730		23.730
200109	Materiale si prestari de servicii cu caracter functional			8.000	8.000	5.950	5.950	5.950		5.950
200130	Alte bunuri si servicii pentru intretinere si functionare			100.000	100.000	28.593	28.593	28.593		42.695
2005	Bunuri de natura obiectelor de inventar			112.000	112.000	26.347	26.347	26.347		26.347
200530	Alte obiecte de inventar			112.000	112.000	26.347	26.347	26.347		26.347



*M. Ionescu*

DETALIEREA CHELTUIELILOR  
- buget local -  
31.12.2019

Capitol / Grupa / Titlu Articol / Alineat	Denumire indicator	Credite de angajament		Credite bugetare		Angajamente bugetare	Angajamente legale	Plati efectuate	Angajamente legale de platit	Cheltuieli efective
		initiale	definitive	initiale	definitive					
		1	2	3	4					
2030	Alte cheltuieli			29.000	29.000	20.389	20.389	20.389		20.389
203003	Prime de asigurare non-viata			5.000	5.000	1.293	1.293	1.293		1.293
203030	Alte cheltuieli cu bunuri si servicii			24.000	24.000	19.096	19.096	19.096		19.096
6102	ORDINE PUBLICA SI SIGURANTA NATIONALA			69.332.000	70.282.000	59.264.495	59.264.495	59.264.495		59.516.146
01	CHELTUIELI CURENTE			69.332.000	70.282.000	59.264.495	59.264.495	59.264.495		59.516.146
20	TITLUL II BUNURI SI SERVICII			8.817.000	8.435.000	742.663	742.663	742.663		994.314
2001	Bunuri si servicii			2.954.000	3.942.000	290.490	290.490	290.490		722.093
200101	Furnituri de birou			5.000	5.000	3.831	3.831	3.831		
200103	Incalzit, iluminat si forta motrica			500.000	500.000	166.719	166.719	166.719		484.695
200104	Apa, canal si salubritate			200.000	200.000	14.420	14.420	14.420		14.420
200105	Carburanti si lubrifianti			5.000	5.000					39.180
200106	Piese de schimb			100.000	100.000	4.480	4.480	4.480		4.480
200108	Posta, telecomunicatii, radio, tv, internet			200.000	200.000	31.673	31.673	31.673		58.782
200109	Materiale si prestari de servicii cu caracter functional			1.505.000	2.493.000	9.836	9.836	9.836		38.493
200130	Alte bunuri si servicii pentru intretinere si functionare			439.000	439.000	59.531	59.531	59.531		82.043
2005	Bunuri de natura obiectelor de inventar			4.299.000	3.456.000	206.302	206.302	206.302		
200501	Uniforme si echipament			160.000	1.817.000	186.592	186.592	186.592		
200503	Lenjerie si accesorii de pat			160.000	160.000					
200530	Alte obiecte de inventar			3.979.000	1.479.000	19.710	19.710	19.710		
2011	Carti, publicatii si materiale documentare			30.000	3.000	2.750	2.750	2.750		
2030	Alte cheltuieli			1.534.000	1.034.000	243.121	243.121	243.121		272.221
203003	Prime de asigurare non-viata			34.000	34.000	11.045	11.045	11.045		11.045
203030	Alte cheltuieli cu bunuri si servicii			1.500.000	1.000.000	232.076	232.076	232.076		261.176
51	TITLUL VI TRANSFERURI INTRE UNITATI ALE ADMINISTRATIEI PUBLICE			60.515.000	61.847.000	58.521.832	58.521.832	58.521.832		58.521.832
5101	Transferuri curente			60.515.000	61.847.000	58.521.832	58.521.832	58.521.832		58.521.832
510101	Transferuri catre institutiile publice			60.515.000	61.847.000	58.521.832	58.521.832	58.521.832		58.521.832
650002	Partea III-a CHELTUIELI SOCIAL-CULTURALE			1.664.685.000	1.552.793.000	1.336.015.631	1.336.015.631	1.299.878.628	36.137.003	1.303.470.980
6502	INVATAMANT			94.491.000	78.444.000	66.807.098	66.807.098	66.807.098		48.051.227
01	CHELTUIELI CURENTE			63.225.000	48.554.000	37.825.610	37.825.610	37.825.610		48.051.227
20	TITLUL II BUNURI SI SERVICII			650.000	650.000					
2030	Alte cheltuieli			650.000	650.000					
203030	Alte cheltuieli cu bunuri si servicii			650.000	650.000					
30	TITLUL III DOBANZI									10.225.617



*M. Ionescu*



DETALIEREA CHELTUIELILOR  
- buget local -  
31.12.2019

Capitol / Grupa / Titlu Articol / Alinaat	Denumire indicator	Credite de angajament		Credite bugetare		Angajamente bugetare	Angajamente legale	Plati efectuate	Angajamente legale de platit	Cheltuieli efective
		initiale	definitive	initiale	definitive					
A	B	1	2	3	4	5	6	7	8=6-7	9
3002	Dobanzi aferente datoriei publice externe									10.225.617
300205	Dobanzi aferente datoriei publice externe locale									10.225.617
51	TITLUL VI TRANSFERURI INTRE UNITATI ALE ADMINISTRATIEI PUBLICE			58.225.000	47.904.000	37.825.610	37.825.610	37.825.610		37.825.610
5101	Transferuri curente			58.225.000	47.904.000	37.825.610	37.825.610	37.825.610		37.825.610
510101	Transferuri catre institutiile publice			58.225.000	47.904.000	37.825.610	37.825.610	37.825.610		37.825.610
55	TITLUL VII ALTE TRANSFERURI			4.350.000						
5501	A. Transferuri interne			4.350.000						
550118	Alte transferuri curente interne			4.350.000						
79	OPERATIUNI FINANCIARE			31.266.000	29.890.000	29.156.018	29.156.018	29.156.018		
81	TITLUL XVII RAMBURSARI DE CREDITE			31.266.000	29.890.000	29.156.018	29.156.018	29.156.018		
8101	Rambursari de credite externe			31.266.000	29.890.000	29.156.018	29.156.018	29.156.018		
810101	Rambursari de credite externe contractate de ordonatorii de credite			31.266.000	29.890.000	29.156.018	29.156.018	29.156.018		
84	PLATI EFECTUATE IN ANII PRECEDENTI SI RECUPERATE IN ANUL CURENT					-174.530	-174.530	-174.530		
85	Titlul XIX PLATI EFECTUATE IN ANII PRECEDENTI SI RECUPERATE IN ANUL CURENT					-174.530	-174.530	-174.530		
8501	Plati efectuate in anii precedenti si recuperate in anul curent					-174.530	-174.530	-174.530		
850101	Plati efectuate in anii precedenti si recuperate in anul curent (SF)					-174.530	-174.530	-174.530		
6602	SANATATE			311.101.000	265.391.000	208.678.680	208.678.680	182.507.665	26.171.015	189.771.111
01	CHELTUIELI CURENTE			311.101.000	265.391.000	209.647.433	209.647.433	183.476.418	26.171.015	189.771.111
10	TITLUL I CHELTUIELI DE PERSONAL			146.478.000	110.040.000	106.787.252	106.787.252	106.787.252		106.660.563
1001	Cheltuieli salariale in bani			143.255.000	106.079.000	103.019.431	103.019.431	103.019.431		102.868.670
100101	Salarii de baza			122.509.000	90.246.000	88.664.596	88.664.596	88.664.596		88.322.158
100105	Sporuri pentru conditii de munca			15.717.000	12.102.000	10.797.141	10.797.141	10.797.141		10.918.662
100117	Indemnizatii de hrana			5.029.000	3.731.000	3.557.694	3.557.694	3.557.694		3.627.850
1002	Cheltuieli salariale in natura				1.595.000	1.478.800	1.478.800	1.478.800		1.477.350
100206	Vouchere de vacanta				1.595.000	1.478.800	1.478.800	1.478.800		1.477.350
1003	Contributii			3.223.000	2.366.000	2.289.021	2.289.021	2.289.021		2.314.543
100307	Contributia asiguratorie pentru munca			3.223.000	2.366.000	2.289.021	2.289.021	2.289.021		2.314.543
20	TITLUL II BUNURI SI SERVICII			128.288.000	119.697.000	82.973.987	82.973.987	56.802.972	26.171.015	63.201.053
2001	Bunuri si servicii			42.258.000	37.280.000	26.084.407	26.084.407	19.483.406	6.601.001	25.039.449



*Handwritten signature*



DETALIEREA CHELTUIELILOR  
- buget local -  
31.12.2019

Capitol / Grupa / Titlu Articol / Alineat A	Denumire Indicator B	Credite de angajament		Credite bugetare		Angajamente bugetare 5	Angajamente legale 6	Plati efectuate 7	Angajamente legale de platit 8=6-7	Cheltuieli efective 9
		initiale	definitive	initiale	definitive					
		1	2	3	4					
200101	Furnituri de birou			45.000	75.000	62.234	62.234	57.092	5.142	71.113
200102	Materiale pentru curatenie			25.000	55.000	43.738	43.738	24.281	19.457	44.243
200103	Incalzit, iluminat si forta motrica			85.000	360.000	117.961	117.961	93.121	24.840	115.429
200104	Apa, canal si salubritate			6.000	36.000	20.112	20.112	14.071	6.041	19.455
200105	Carburanti si lubrifianti			40.000	40.000	37.500	37.500	37.500		29.024
200106	Piese de schimb			20.000	20.000	15.883	15.883	15.080	803	12.292
200108	Posta, telecomunicatii, radio, tv, internet			50.000	110.000	87.658	87.658	84.829	2.829	80.053
200109	Materiale si prestari de servicii cu caracter functional			140.000	141.000	55.683	55.683	52.939	2.744	59.180
200130	Alte bunuri si servicii pentru intretinere si functionare			41.847.000	36.443.000	25.643.638	25.643.638	19.104.493	6.539.145	24.608.660
2002	Reparatii curente			58.000.000	49.084.000	42.789.347	42.789.347	27.437.026	15.352.321	23.945.121
2004	Medicamente si materiale sanitare			536.000	1.374.000	982.622	982.622	845.120	137.502	830.259
200401	Medicamente			330.000	392.000	230.099	230.099	198.194	31.905	157.802
200402	Materiale sanitare			105.000	777.000	671.152	671.152	566.617	104.535	588.387
200403	Reactivi			20.000	20.000	16.056	16.056	14.994	1.062	15.580
200404	Dezinfectanti			81.000	185.000	65.315	65.315	65.315		68.490
2005	Bunuri de natura obiectelor de inventar			300.000	701.000	439.872	439.872	349.366	90.506	359.642
200501	Uniforme si echipament			30.000	30.000					155
200530	Alte obiecte de inventar			270.000	671.000	439.872	439.872	349.366	90.506	359.487
2006	Deplasari, detasari, transferari			8.000	8.000	5.839	5.839	5.839		5.839
200601	Deplasari interne, detasari, transferari			8.000	8.000	5.839	5.839	5.839		5.839
2011	Carti, publicatii si materiale documentare				108.000	84.530	84.530	76.200	8.330	75.530
2012	Consultanta si expertiza			30.000	130.000			2.882		2.882
2013	Pregatire profesionala			10.000	210.000	2.882	2.882			
2014	Protectia muncii			120.000	312.000	172.060	172.060	136.970	35.090	171.104
2030	Alte cheltuieli			27.026.000	30.490.000	12.412.428	12.412.428	8.466.163	3.946.265	12.771.227
203001	Reclama si publicitate			2.000	5.205.000	4.045.561	4.045.561	4.043.847	1.714	4.045.560
203003	Prime de asigurare non-viata			20.000	32.000	18.873	18.873	18.873		18.873
203030	Alte cheltuieli cu bunuri si servicii			27.004.000	25.253.000	8.347.994	8.347.994	4.403.443	3.944.551	8.706.794
51	TITLUL VI TRANSFERURI INTRE UNITATI ALE ADMINISTRATIEI PUBLICE			35.258.000	34.896.000	19.178.358	19.178.358	19.178.358		19.178.358
5101	Transferuri curente			35.258.000	34.896.000	19.178.358	19.178.358	19.178.358		19.178.358
510146	Transferuri din bugetele locale pentru finantarea cheltuielilor curente din domeniul sanatatii			35.258.000	34.896.000	19.178.358	19.178.358	19.178.358		19.178.358

Handwritten signature and blue circular stamp of the Municipality of Bucharest.

Blue circular stamp: PRIMĂRIA MUNICIPIULUI BUCUREȘTI, DIRECȚIA GENERALĂ ECONOMICĂ, DIRECȚIA PROGRAMARE ȘI EXECUȚIE BUCGETARĂ, ROMANIA.

Handwritten signature.

DETALIEREA CHELTUIELILOR  
- buget local -  
31.12.2019

-lei-

Capitol / Grupa / Titlu Articol / Alineat	Denumire indicator	Credite de angajament		Credite bugetare		Angajamente bugetare	Angajamente legale	Plati efectuate	Angajamente legale de platit	Cheltuieli efective
		initiale	definitive	initiale	definitive					
		1	2	3	4					
A	B									
55	TITLUL VII ALTE TRANSFERURI			28.000	28.000					
5502	B. Transferuri curente in strainatate (catre organizatii internationale)			28.000	28.000					
550201	Contributii si cotizatii la organisme internationale			28.000	28.000					
59	TITLUL XI ALTE CHELTUIELI			1.049.000	730.000	707.836	707.836	707.836		731.137
5940	Sume aferente persoanelor cu handicap neincadrate			1.049.000	730.000	707.836	707.836	707.836		731.137
84	PLATI EFECTUATE IN ANII PRECEDENTI SI RECUPERATE IN ANUL CURENT					-968.753	-968.753	-968.753		
85	Titlul XIX PLATI EFECTUATE IN ANII PRECEDENTI SI RECUPERATE IN ANUL CURENT					-968.753	-968.753	-968.753		
8501	Plati efectuate in anii precedenti si recuperate in anul curent					-968.753	-968.753	-968.753		
850101	Plati efectuate in anii precedenti si recuperate in anul curent (SF)					-968.753	-968.753	-968.753	1.740.272	543.478.764
6702	CULTURA, RECREERE SI RELIGIE			683.266.000	639.405.000	538.299.599	538.299.599	536.559.327	1.740.272	543.478.764
01	CHELTUIELI CURENTE			683.266.000	639.405.000	538.629.116	538.629.116	536.888.844		16.377.252
10	TITLUL I CHELTUIELI DE PERSONAL			18.765.000	16.933.000	16.238.796	16.238.796	16.238.796		15.711.660
1001	Cheltuieli salariale in bani			17.848.000	16.142.000	15.490.128	15.490.128	15.490.128		13.587.022
100101	Salarii de baza			14.716.000	13.733.000	13.299.375	13.299.375	13.299.375		551.048
100105	Sporuri pentru conditii de munca			852.000	553.000	498.883	498.883	498.883		624.946
100106	Alte sporuri			931.000	763.000	752.987	752.987	752.987		
100110	Fond pentru posturi ocupate prin cumul			10.000	10.000					
100112	Indemnizatii platite unor persoane din afara unitatii			260.000	154.000	149.967	149.967	149.967		171.357
100113	Drepturi de delegare			135.000	68.000	40.847	40.847	40.847		40.847
100117	Indemnizatii de hrana			805.000	726.000	662.289	662.289	662.289		688.488
100130	Alte drepturi salariale in bani			139.000	135.000	85.780	85.780	85.780		47.952
1002	Cheltuieli salariale in natura			359.000	345.000	322.098	322.098	322.098		314.100
100203	Uniforme si echipament obligatoriu			10.000	9.000	7.998	7.998	7.998		
100206	Vouchere de vacanta			349.000	336.000	314.100	314.100	314.100		314.100
1003	Contributii			558.000	446.000	426.570	426.570	426.570		351.492
100307	Contributia asiguratorie pentru munca			558.000	446.000	426.570	426.570	426.570		351.492
20	TITLUL II BUNURI SI SERVICII			33.861.000	32.523.000	22.908.546	22.908.546	21.168.274	1.740.272	27.436.288
2001	Bunuri si servicii			5.006.000	4.394.000	2.505.295	2.505.295	2.498.470	6.825	3.256.674
200101	Furnituri de birou			190.000	179.000	112.327	112.327	112.327		147.825



*Handwritten signature or mark.*

DETALIEREA CHELTUIELILOR  
- buget local -  
31.12.2019

-lei-

Capitol / Grupa / Titlu Articol / Alineat	Denumire Indicator	Credite de angajament		Credite bugetare		Angejamente bugetare	Angejamente legale	Plati efectuate	Angejamente legale de platit	Cheltuieli efective
		initiale	definitive	initiale	definitive					
A	B	1	2	3	4	5	6	7	8=6-7	9
				43.000	8.000	7.327	7.327	7.327		6.283
200102	Materiale pentru curatenie			866.000	826.000	554.661	554.661	554.661		586.822
200103	Incalzit, iluminat si forta motrica			85.000	84.000	30.670	30.670	30.670		32.218
200104	Apa, canal si salubritate			235.000	138.000	84.100	84.100	84.100		73.241
200105	Carburanti si lubrifianti			25.000	25.000	1.413	1.413	1.413		1.220
200106	Piese de schimb			5.000	5.000					
200107	Transport									
200108	Posta, telecomunicatii, radio, tv, internet			655.000	750.000	487.674	487.674	487.674		580.721
200109	Materiale si prestari de servicii cu caracter functional			496.000	330.000	209.326	209.326	206.724	2.602	243.723
200130	Alte bunuri si servicii pentru intretinere si functionare			2.406.000	2.049.000	1.017.797	1.017.797	1.013.574	4.223	1.584.621
2002	Reparatii curente			440.000	1.583.000	340.658	340.658	340.658		985.499
2005	Bunuri de natura obiectelor de inventar			755.000	395.000	93.632	93.632	93.632		
200530	Alte obiecte de inventar			305.000	220.000	97.495	97.495	97.495		103.295
2006	Deplasari, detasari, transferari			130.000	65.000	43.173	43.173	43.173		43.173
200601	Deplasari interne, detasari, transferari			175.000	155.000	54.322	54.322	54.322		60.122
200602	Deplasari in strainatate									
2011	Carti, publicatii si materiale documentare			610.000	544.000	483.800	483.800	483.800		38.080
2012	Consultanta si expertiza			140.000	140.000	23.800	23.800	23.800		66.153
2013	Pregatire profesionala			186.000	176.000	52.653	52.653	52.653		52.566
2014	Protectia muncii			130.000	87.000	43.867	43.867	43.867		
2025	Cheltuieli judiciare si extrajudiciare derivate din actiuni in reprezentarea intereselor statului, potrivit dispozitiilor legale			10.000	19.000	18.369	18.369	18.369		18.369
				26.279.000	24.965.000	19.248.977	19.248.977	17.515.530	1.733.447	22.915.652
2030	Alte cheltuieli			100.000	100.000	51.958	51.958	51.958		51.958
203001	Reclama si publicitate			10.000						
203003	Prime de asigurare non-viata			2.073.000	2.002.000	1.168.397	1.168.397	1.168.397		1.923.333
203004	Chirii			24.096.000	22.863.000	18.028.622	18.028.622	16.295.175	1.733.447	20.940.361
203030	Alte cheltuieli cu bunuri si servicii									
51	TITLUL VI TRANSFERURI INTRE UNITATI ALE ADMINISTRATIEI PUBLICE			593.961.000	554.846.000	470.880.367	470.880.367	470.880.367		470.880.367
5101	Transferuri curente			593.961.000	554.846.000	470.880.367	470.880.367	470.880.367		470.880.367
510101	Transferuri catre institutiile publice			593.961.000	554.846.000	470.880.367	470.880.367	470.880.367		470.880.367
55	TITLUL VII ALTE TRANSFERURI			3.125.000	3.125.000	1.825.000	1.825.000	1.825.000		1.825.000
5501	A. Transferuri interne			3.125.000	3.125.000	1.825.000	1.825.000	1.825.000		1.825.000

Handwritten signature and blue circular stamp of the Municipality of Bucharest.

Blue circular stamp: PRIMĂRIA MUNICIPIULUI BUCUREȘTI, DIRECȚIA GENERALĂ ECONOMICĂ ȘI EXECUȚIE BUCUREȘTI, ROMÂNIA

Handwritten signature.



DETALIEREA CHELTUIELILOR  
- buget local -  
31.12.2019

Capitol / Grupa / Titlu Articol / Alineat	Denumire indicator	Credite de angajament		Credite bugetare		Angajamente bugetare	Angajamente legale	Plati efectuate	Angajamente legale de platit	Cheltuieli efective
		initiale	definitive	initiale	definitive					
		1	2	3	4					
A	B									
550118	Alte transferuri curente interne			3.125.000	3.125.000	1.825.000	1.825.000	1.825.000		1.825.000
57	TITLUL VIII ASISTENTA SOCIALA			1.659.000	200.000	185.379	185.379	185.379		188.829
5702	Ajutoare sociale			1.659.000	200.000	185.379	185.379	185.379		188.829
570201	Ajutoare sociale in numerar			1.659.000	200.000	185.379	185.379	185.379		188.829
59	TITLUL XI ALTE CHELTUIELI			31.895.000	31.778.000	26.591.028	26.591.028	26.591.028		26.771.028
5908	Programe pentru tineret			1.800.000	1.700.000	1.531.419	1.531.419	1.531.419		1.715.901
5915	Contributii la salarizarea personalului neclerical			30.000.000	30.000.000	24.983.517	24.983.517	24.983.517		24.979.146
5940	Sume aferente persoanelor cu handicap neincadrate			95.000	78.000	76.092	76.092	76.092		75.981
84	PLATI EFECTUATE IN ANII PRECEDENTI SI RECUPERATE IN ANUL CURENT					-329.517	-329.517	-329.517		
85	Titlul XIX PLATI EFECTUATE IN ANII PRECEDENTI SI RECUPERATE IN ANUL CURENT					-329.517	-329.517	-329.517		
8501	Plati efectuate in anii precedenti si recuperate in anul curent					-329.517	-329.517	-329.517		
850101	Plati efectuate in anii precedenti si recuperate in anul curent (SF)					-329.517	-329.517	-329.517		
6802	ASIGURARI SI ASISTENTA SOCIALA			575.827.000	569.553.000	522.230.254	522.230.254	514.004.538	8.225.716	522.169.878
01	CHELTUIELI CURENTE			575.827.000	569.553.000	522.855.826	522.855.826	514.630.110	8.225.716	522.169.878
10	TITLUL I CHELTUIELI DE PERSONAL			56.499.000	46.223.000	45.270.481	45.270.481	45.270.481		45.543.027
1001	Cheltuieli salariale in bani			54.212.000	44.272.000	43.390.782	43.390.782	43.390.782		43.645.933
100101	Salarii de baza			41.366.000	34.487.000	33.859.555	33.859.555	33.859.555		34.673.974
100105	Sporuri pentru conditii de munca			9.552.000	7.262.000	7.131.537	7.131.537	7.131.537		7.197.811
100113	Drepturi de delegare			10.000	10.000	60	60	60		60
100117	Indemnizatii de hrana			2.784.000	2.188.000	2.111.093	2.111.093	2.111.093		1.465.451
100130	Alte drepturi salariale in bani			500.000	325.000	288.537	288.537	288.537		308.637
1002	Cheltuieli salariale in natura			1.065.000	927.000	915.000	915.000	915.000		915.000
100206	Vouchere de vacanta			1.065.000	927.000	915.000	915.000	915.000		915.000
1003	Contributii			1.222.000	1.024.000	964.699	964.699	964.699		982.094
100307	Contributia asiguratorie pentru munca			1.222.000	1.024.000	964.699	964.699	964.699		982.094
20	TITLUL II BUNURI SI SERVICII			77.896.000	70.823.000	54.341.949	54.341.949	46.116.233	8.225.716	53.536.631
2001	Bunuri si servicii			9.163.000	8.895.000	8.010.410	8.010.410	6.621.890	1.388.520	7.771.846
200101	Furnituri de birou			160.000	160.000	160.000	160.000	155.884	4.116	131.870
200102	Materiale pentru curatenie			200.000	200.000	200.000	200.000	128.075	71.925	209.790
200103	Incalzit, iluminat si forta motrica			2.450.000	2.450.000	2.027.926	2.027.926	1.827.901	200.025	1.919.818
200104	Apa, canal si salubritate			480.000	470.000	360.051	360.051	336.981	23.070	339.380



*Handwritten signature*

DETALIEREA CHELTUIELILOR  
- buget local -  
31.12.2019

Capitol / Grupa / Titlu Articol / Alineat A	Denumire indicator B	Credite de angajament		Credite bugetare		Angajamente bugetare 5	Angajamente legale 6	Plati efectuate 7	Angajamente legale de platit 8=6-7	Cheltuieli efective 9
		initiale	definitive	initiale	definitive					
		1	2	3	4					
				98.000						82.356
200105	Carburanti si lubrifianti									
200108	Posta, telecomunicatii, radio, tv, internet			750.000	690.000	664.092	664.092	563.761	100.331	642.922
200109	Materiale si prestari de servicii cu caracter functional			1.000.000	850.000	788.299	788.299	549.156	239.143	842.543
200130	Alte bunuri si servicii pentru intretinere si functionare			4.025.000	4.075.000	3.810.042	3.810.042	3.060.132	749.910	3.603.167
2002	Reparatii curente			6.500.000	3.200.000	2.444.597	2.444.597	1.921.281	523.316	2.444.596
2003	Hrana			13.000.000	10.800.000	10.390.613	10.390.613	9.378.702	1.011.911	10.672.303
200301	Hrana pentru oameni			13.000.000	10.800.000	10.390.613	10.390.613	9.378.702	1.011.911	10.672.303
2004	Medicamente si materiale sanitare			1.860.000	2.160.000	1.771.201	1.771.201	947.523	823.678	1.100.347
200401	Medicamente			900.000	1.100.000	723.421	723.421	377.297	346.124	695.397
200402	Materiale sanitare			745.000	845.000	832.780	832.780	480.128	352.652	312.292
200404	Dezinfectanti			215.000	215.000	215.000	215.000	90.098	124.902	92.658
2005	Bunuri de natura obiectelor de inventar			2.455.000	796.000	572.373	572.373	206.716	365.657	19.408
200501	Uniforme si echipament			75.000	75.000					
200503	Lenjerie si accesorii de pat			190.000	190.000	156.231	156.231	29.920	126.311	
200530	Alte obiecte de inventar			2.190.000	531.000	416.142	416.142	176.796	239.346	19.408
2006	Deplasari, detasari, transferari			300.000	200.000	167.908	167.908	167.908		167.908
200601	Deplasari interne, detasari, transferari			200.000	200.000	167.908	167.908	167.908		167.908
200602	Deplasari in strainatate			100.000						
2012	Consultanta si expertiza			400.000	400.000	286.418	286.418	233.640	52.778	286.417
2013	Pregatire profesionala			150.000	150.000	131.050	131.050	131.050		131.050
2014	Protectia muncii			912.000	866.000	447.308	447.308	358.677	88.631	440.605
2030	Alte cheltuieli			43.156.000	43.356.000	30.120.071	30.120.071	26.148.846	3.971.225	30.502.151
203001	Reclama si publicitate				5.200.000	4.973.629	4.973.629	4.973.629		4.973.629
203004	Chirii			1.356.000	706.000	536.082	536.082	516.090	19.992	536.082
203030	Alte cheltuieli cu bunuri si servicii			41.800.000	37.450.000	24.610.360	24.610.360	20.659.127	3.951.233	24.992.440
51	TITLUL VI TRANSFERURI INTRE UNITATI ALE ADMINISTRATIEI PUBLICE			6.400.000	6.575.000	5.848.590	5.848.590	5.848.590		5.848.590
5101	Transferuri curente			6.400.000	6.575.000	5.848.590	5.848.590	5.848.590		5.848.590
510101	Transferuri catre institutiile publice			6.400.000	6.575.000	5.848.590	5.848.590	5.848.590		5.848.590
55	TITLUL VII ALTE TRANSFERURI			16.000	16.000					
5502	B. Transferuri curente in strainatate (catre organizatii internationale)			16.000	16.000					
550201	Contributii si cotizatii la organisme internationale			16.000	16.000					
57	TITLUL VIII ASISTENTA SOCIALA			434.516.000	445.416.000	416.998.978	416.998.978	416.998.978		416.839.628

Handwritten signature and blue circular stamp of the Municipality of Bucharest.

Blue circular stamp: PRIMĂRIA MUNICIPIULUI BUCUREȘTI, DIRECȚIA GENERALĂ A ECONOMICĂ, DIRECTIA PROGRAMARE SI EXECUTIE BUGETARA, ROMANIA

Handwritten signature.

DETALIEREA CHELTUIELILOR  
- buget local -  
31.12.2019

Capitol / Grupa / Titlu Articol / Alineat	Denumire indicator	Credite de angajament		Credite bugetare		Angajamente bugetare	Angajamente legale	Plati efectuate	Angajamente legale de platit	Cheltuieli efective
		initiale	definitive	initiale	definitive					
		1	2	3	4					
A	B									
5702	Ajutoare sociale			434.516.000	445.416.000	416.998.978	416.998.978	416.998.978		416.839.628
570201	Ajutoare sociale in numerar			434.516.000	445.416.000	416.998.978	416.998.978	416.998.978		416.839.628
59	TITLUL XI ALTE CHELTUIELI			500.000	500.000	395.828	395.828	395.828		402.002
5940	Sume aferente persoanelor cu handicap neincadrate			500.000	500.000	395.828	395.828	395.828		402.002
84	PLATI EFECTUATE IN ANII PRECEDENTI SI RECUPERATE IN ANUL CURENT					-625.572	-625.572	-625.572		
85	Titlul XIX PLATI EFECTUATE IN ANII PRECEDENTI SI RECUPERATE IN ANUL CURENT					-625.572	-625.572	-625.572		
8501	Plati efectuate in anii precedenti si recuperate in anul curent					-625.572	-625.572	-625.572		
850101	Plati efectuate in anii precedenti si recuperate in anul curent (SF)					-625.572	-625.572	-625.572		
700002	Partea IV-a SERVICII SI DEZVOLTARE PUBLICA, LOCUINTE, MEDIU SI APE			336.404.000	325.132.000	189.674.158	189.674.158	189.248.008	426.150	263.642.295
700002	LOCUINTE, SERVICII SI DEZVOLTARE PUBLICA			217.744.000	228.224.000	151.432.686	151.432.686	151.249.426	183.260	196.480.792
7002	CHELTUIELI CURENTE			217.744.000	228.224.000	151.553.034	151.553.034	151.369.774	183.260	196.480.792
01	TITLUL I CHELTUIELI DE PERSONAL			13.800.000	12.792.000	12.577.707	12.577.707	12.577.707		12.611.499
10	Cheltuieli salariale in bani			13.216.000	12.297.000	12.092.870	12.092.870	12.092.870		12.124.484
1001	Salarii de baza			10.867.000	10.489.000	10.350.254	10.350.254	10.350.254		10.345.234
100101	Sporuri pentru conditii de munca			1.490.000	1.216.000	1.163.412	1.163.412	1.163.412		1.161.458
100105	Alte sporuri			183.000	71.000	63.783	63.783	63.783		61.142
100106	Drepturi de delegare			5.000						
100113	Indemnizatii de hrana			655.000	519.000	515.421	515.421	515.421		556.650
100117	Alte drepturi salariale in bani			16.000	2.000					
100130	Cheltuieli salariale in natura			284.000	217.000	214.215	214.215	214.215		214.215
1002	Vouchere de vacanta			284.000	217.000	214.215	214.215	214.215		214.215
100206	Contributii			300.000	278.000	270.622	270.622	270.622		272.800
1003	Contributia asiguratorie pentru munca			300.000	278.000	270.622	270.622	270.622		272.800
100307	TITLUL II BUNURI SI SERVICII			112.755.000	112.251.000	57.697.395	57.697.395	57.514.135	183.260	102.586.448
20	Bunuri si servicii			3.711.000	3.792.000	2.660.971	2.660.971	2.660.971		2.207.098
2001	Furnituri de birou			165.000	143.000	131.131	131.131	131.131		133.837
200101	Materiale pentru curatenie			55.000	41.000	33.208	33.208	33.208		30.009
200102	Incalzit, iluminat si forta motrica			470.000	608.000	486.591	486.591	486.591		421.930
200103	Apa, canal si salubritate			133.000	93.000	64.013	64.013	64.013		52.885
200104	Carburanti si lubrifianti			65.000	45.000	30.000	30.000	30.000		61.000
200105	Piese de schimb			50.000	30.000	14.243	14.243	14.243		21.401



*Handwritten signature*



DETALIEREA CHELTUIELILOR  
- buget local -  
31.12.2019

Capitol / Grupa / Titlu Articol / Alineat	Denumire indicator	Credite de angajament		Credite bugetare		Angajamente bugetare	Angajamente legale	Plati efectuate	Angajamente legale de platit	Cheltuieli efective
		initiale	definitive	initiale	definitive					
		1	2	3	4					
A	B									
200108	Posta, telecomunicatii, radio, tv, internet			225.000	233.000	200.692	200.692	200.692		199.798
200109	Materiale si prestari de servicii cu caracter functional			1.068.000	879.000	575.489	575.489	575.489		457.990
200130	Alte bunuri si servicii pentru intretinere si functionare			1.480.000	1.720.000	1.125.604	1.125.604	1.125.604		828.248
2002	Reparatii curente			1.500.000	1.261.000	795.193	795.193	795.193		482.567
2005	Bunuri de natura obiectelor de inventar			150.000	85.000	76.355	76.355	76.355		
200530	Alte obiecte de inventar			150.000	85.000	76.355	76.355	76.355		
2006	Deplasari, detasari, transferari			40.000						
200602	Deplasari in strainatate			40.000						
2011	Carti, publicatii si materiale documentare			5.000	15.000	9.625	9.625	9.625		8.137
2012	Consultanta si expertiza			813.000	220.000	144.350	144.350	144.350		70.213
2013	Pregatire profesionala			21.000	2.000	1.478	1.478	1.478		1.478
2014	Protectia muncii			15.000	3.000	794	794	794		794
2030	Alte cheltuieli			106.500.000	106.873.000	54.008.629	54.008.629	53.825.369	183.260	99.816.161
203003	Prime de asigurare non-viata			225.000	1.025.000	224.532	224.532	224.532		946.310
203030	Alte cheltuieli cu bunuri si servicii			106.275.000	105.848.000	53.784.097	53.784.097	53.600.837	183.260	98.869.851
51	TITLUL VI TRANSFERURI INTRE UNITATI ALE ADMINISTRATIEI PUBLICE			90.494.000	102.463.000	80.584.742	80.584.742	80.584.742		80.584.742
5101	Transferuri curente			90.494.000	102.463.000	80.584.742	80.584.742	80.584.742		80.584.742
510101	Transferuri catre institutiile publice			200.000	200.000	178.197	178.197	178.197		178.197
57	TITLUL VIII ASISTENTA SOCIALA			200.000	200.000	178.197	178.197	178.197		178.197
5702	Ajutoare sociale			200.000	200.000	178.197	178.197	178.197		178.197
570201	Ajutoare sociale in numerar			495.000	518.000	514.993	514.993	514.993		519.906
59	TITLUL XI ALTE CHELTUIELI			350.000	368.000	366.313	366.313	366.313		370.146
5917	Despagubiri civile									
5940	Sume aferente persoanelor cu handicap neincadrate			145.000	150.000	148.680	148.680	148.680		149.760
84	PLATI EFECTUATE IN ANII PRECEDENTI SI RECUPERATE IN ANUL CURENT					-120.348	-120.348	-120.348		
85	Titlul XIX PLATI EFECTUATE IN ANII PRECEDENTI SI RECUPERATE IN ANUL CURENT					-120.348	-120.348	-120.348		
8501	Plati efectuate in anii precedenti si recuperate in anul curent					-120.348	-120.348	-120.348		
850101	Plati efectuate in anii precedenti si									

ROMANIA  
MUNICIPIUL BUCURESTI  
CONSILIUL GENERAL

PRIMĂRIA MUNICIPIULUI BUCURESTI  
DIRECȚIA GENERALĂ A ECONOMIEI  
DIRECȚIA PROGRAMARE  
ȘI EXECUȚIE  
BUGETARĂ  
ROMANIA

*M. Gheorghiu*

DETALIEREA CHELTUIELILOR  
- buget local -  
31.12.2019

Capitol / Grupa / Titlu Articol / Alineat	Denumire indicator	Credite de angajament		Credite bugetare		Angajamente bugetare	Angajamente legale	Plati efectuate	Angajamente legale de platit	Cheltuieli efective
		initiale	definitive	initiale	definitive					
		1	2	3	4					
A	B									
7402	recuperate in anul curent (SF)			118.660.000	96.908.000	-120.348	-120.348	-120.348		67.161.503
	PROTECTIA MEDIULUI			107.198.000	85.659.000	38.241.472	38.241.472	37.998.582	242.890	67.161.503
01	CHELTUIELI CURENTE			81.007.000	65.637.000	26.997.275	26.997.275	26.754.385	242.890	51.691.829
20	TITLUL II BUNURI SI SERVICII			1.000.000	810.000	14.606.275	14.606.275	14.363.385	242.890	815.544
2001	Bunuri si servicii					790.890	790.890	548.000		
200130	Alte bunuri si servicii pentru intretinere si functionare			1.000.000	810.000	790.890	790.890	548.000	242.890	815.544
2012	Consultanta si expertiza			161.000	161.000					50.876.285
2030	Alte cheltuieli			79.846.000	64.666.000	13.815.385	13.815.385	13.815.385		50.876.285
203030	Alte cheltuieli cu bunuri si servicii			79.846.000	64.666.000	13.815.385	13.815.385	13.815.385		3.078.674
30	TITLUL III DOBANZI									
3002	Dobanzi aferente datoriei publice externe									3.078.674
300205	Dobanzi aferente datoriei publice externe locale									3.078.674
51	TITLUL VI TRANSFERURI INTRE UNITATI ALE ADMINISTRATIEI PUBLICE			26.191.000	20.022.000	12.391.000	12.391.000	12.391.000		12.391.000
5101	Transferuri curente			26.191.000	20.022.000	12.391.000	12.391.000	12.391.000		12.391.000
510101	Transferuri catre institutiile publice			26.191.000	20.022.000	12.391.000	12.391.000	12.391.000		12.391.000
79	OPERATIUNI FINANCIARE			11.462.000	11.249.000	11.244.197	11.244.197	11.244.197		
81	TITLUL XVII RAMBURSARI DE CREDITE			11.462.000	11.249.000	11.244.197	11.244.197	11.244.197		
8101	Rambursari de credite externe			11.462.000	11.249.000	11.244.197	11.244.197	11.244.197		
810101	Rambursari de credite externe contractate de ordonatorii de credite			11.462.000	11.249.000	11.244.197	11.244.197	11.244.197		
800002	Partea V-a ACTIUNI ECONOMICE			1.752.743.000	1.845.678.000	1.151.983.746	1.151.983.746	1.131.686.054	20.297.692	1.422.104.981
8102	COMBUSTIBILI SI ENERGIE			813.427.000	610.487.000	366.440.283	366.440.283	366.440.283		327.847.675
01	CHELTUIELI CURENTE			800.000.000	574.000.000	330.413.280	330.413.280	330.413.280		325.580.359
40	TITLUL IV SUBVENTII			800.000.000	574.000.000	330.413.280	330.413.280	330.413.280		325.580.359
4003	Subventii pentru acoperirea diferentelor de pret si tarif			13.427.000	36.487.000	36.027.003	36.027.003	36.027.003		2.267.316
79	OPERATIUNI FINANCIARE			13.427.000	36.487.000	36.027.003	36.027.003	36.027.003		2.267.316
81	TITLUL XVII RAMBURSARI DE CREDITE			2.427.000	2.287.000	2.267.316	2.267.316	2.267.316		2.267.316
8101	Rambursari de credite externe			2.427.000	2.287.000	2.267.316	2.267.316	2.267.316		2.267.316
810101	Rambursari de credite externe contractate de ordonatorii de credite			2.427.000	2.287.000	2.267.316	2.267.316	2.267.316		2.267.316
8102	Rambursari de credite interne			11.000.000	34.200.000	33.759.687	33.759.687	33.759.687		
810205	Rambursari de credite aferente datoriei publice interne locale			11.000.000	34.200.000	33.759.687	33.759.687	33.759.687		



DETALIEREA CHELTUIELILOR  
- buget local -  
31.12.2019

-lei-

Capitol / Grupa / Titlu Articol / Alineat	Denumire indicator	Credite de angajament		Credite bugetare		Angajamente bugetare	Angajamente legale	Plati efectuate	Angajamente legale de platit	Cheltuieli efective
		initiale	definitive	initiale	definitive					
A	B	1	2	3	4	5	6	7	8=6-7	9
8302	AGRICULTURA, SILVICULTURA, PISCICULTURA			5.662.000	5.640.000	5.217.004	5.217.004	5.217.004		5.727.321
8302	SI VANATOARE			5.662.000	5.640.000	5.242.151	5.242.151	5.242.151		5.727.321
01	CHELTUIELI CURENTE			3.722.000	3.722.000	3.695.323	3.695.323	3.695.323		3.716.582
10	TITLUL I CHELTUIELI DE PERSONAL			3.582.000	3.569.000	3.552.301	3.552.301	3.552.301		3.572.791
1001	Cheltuieli salariale in bani			2.900.000	2.850.000	2.844.903	2.844.903	2.844.903		2.951.365
100101	Salarii de baza			430.000	427.000	425.841	425.841	425.841		373.020
100105	Sporuri pentru conditii de munca			85.000	113.000	103.190	103.190	103.190		84.829
100106	Alte sporuri			167.000	179.000	178.367	178.367	178.367		163.577
100117	Indemnizatii de hrana			70.000	65.000	64.385	64.385	64.385		64.385
1002	Cheltuieli salariale in natura			70.000	65.000	64.385	64.385	64.385		64.385
100206	Vouchere de vacanta			70.000	88.000	78.637	78.637	78.637		79.406
1003	Contributii			70.000	88.000	78.637	78.637	78.637		79.406
100307	Contributia asiguratorie pentru munca			1.940.000	1.916.000	1.544.828	1.544.828	1.544.828		2.008.739
20	TITLUL II BUNURI SI SERVICII			1.468.000	1.518.000	1.201.332	1.201.332	1.201.332		1.560.308
2001	Bunuri si servicii			10.000	10.000	9.116	9.116	9.116		7.422
200101	Furnituri de birou			10.000	8.000	7.777	7.777	7.777		11.568
200102	Materiale pentru curatenie			35.000	31.000	28.415	28.415	28.415		28.415
200103	Incalzit, iluminat si forta motrica			20.000	12.000	11.446	11.446	11.446		11.446
200104	Apa, canal si salubritate			100.000	129.000	119.837	119.837	119.837		119.837
200105	Carburanti si lubrifianti			20.000	33.000	9.645	9.645	9.645		12.735
200106	Piese de schimb									
200108	Posta, telecomunicatii, radio, tv, internet			65.000	60.000	58.755	58.755	58.755		58.755
200109	Materiale si prestari de servicii cu caracter functional			858.000	798.000	562.972	562.972	562.972		834.428
200130	Alte bunuri si servicii pentru intretinere si functionare			350.000	437.000	393.369	393.369	393.369		475.702
				100.000	129.000	117.190	117.190	117.190		117.190
2002	Reparatii curente			100.000	62.000	54.672	54.672	54.672		162.358
2005	Bunuri de natura obiectelor de inventar			10.000	10.000	2.856	2.856	2.856		16.071
200501	Uniforme si echipament			90.000	52.000	51.816	51.816	51.816		146.287
200530	Alte obiecte de inventar			30.000	3.000	2.072	2.072	2.072		3.122
2006	Deplasari, detasari, transferari			30.000	3.000	2.072	2.072	2.072		3.122
200601	Deplasari interne, detasari, transferari									
2011	Carti, publicatii si materiale documentare			2.000						20.920
				25.000	22.000	20.920	20.920	20.920		14.801
2012	Consultanta si expertiza			45.000	18.000	14.801	14.801	14.801		14.801
2013	Pregatire profesionala			25.000	44.000	36.556	36.556	36.556		32.754
2014	Protectia muncii									



*[Handwritten signature]*



DETALIEREA CHELTUIELILOR  
- buget local -  
31.12.2019


Capitol / Grupa / Titlu Articol / Alineat	Denumire indicator	Credite de angajament		Credite bugetare		Angajamente bugetare	Angajamente legale	Plati efectuate	Angajamente legale de platit	Cheltuieli efective
		initiale	definitive	initiale	definitive					
		1	2	3	4					
A	B									
2030	Alte cheltuieli			145.000	120.000	97.285	97.285	97.285		97.286
203003	Prime de asigurare non-viata			65.000	58.000	35.563	35.563	35.563		35.564
203030	Alte cheltuieli cu bunuri si servicii			80.000	62.000	61.722	61.722	61.722		61.722
59	TITLUL XI ALTE CHELTUIELI				2.000	2.000	2.000	2.000		2.000
5917	Despagubiri civile				2.000	2.000	2.000	2.000		2.000
84	TITLUL XV PLATI EFECTUATE IN ANII PRECEDENTI SI RECUPERATE IN ANUL CURENT					-25.147	-25.147	-25.147		
85	Titlul XIX PLATI EFECTUATE IN ANII PRECEDENTI SI RECUPERATE IN ANUL CURENT					-25.147	-25.147	-25.147		
8501	Plati efectuate in anii precedenti si recuperate in anul curent					-25.147	-25.147	-25.147		
850101	Plati efectuate in anii precedenti si recuperate in anul curent (SF)					-25.147	-25.147	-25.147		
8402	TRANSPORTURI			933.654.000	1.228.801.000	780.326.459	780.326.459	760.028.767	20.297.692	1.088.151.491
01	CHELTUIELI CURENTE			910.023.000	1.206.622.000	758.777.905	758.777.905	738.480.213	20.297.692	1.065.977.183
10	TITLUL I CHELTUIELI DE PERSONAL			21.223.000	22.225.000	22.099.461	22.099.461	22.099.461		22.186.880
1001	Cheltuieli salariale in bani			20.139.000	21.240.000	21.149.331	21.149.331	21.149.331		20.899.700
100101	Salarii de baza			16.386.000	18.073.000	18.006.848	18.006.848	18.006.848		18.365.930
100105	Sporuri pentru conditii de munca			1.790.000	1.724.000	1.716.686	1.716.686	1.716.686		1.865.238
100110	Fond pentru posturi ocupate prin cumul			310.000	100.000	99.104	99.104	99.104		76.205
100113	Drepturi de delegare			4.000						
100117	Indemnizatii de hrana			1.316.000	1.107.000	1.100.152	1.100.152	1.100.152		587.904
100130	Alte drepturi salariale in bani			333.000	236.000	226.541	226.541	226.541		4.423
1002	Cheltuieli salariale in natura			511.000	511.000	479.300	479.300	479.300		479.300
100206	Vouchere de vacanta			511.000	511.000	479.300	479.300	479.300		479.300
1003	Contributii			573.000	474.000	470.830	470.830	470.830		807.880
100307	Contributia asiguratorie pentru munca			573.000	474.000	470.830	470.830	470.830		807.880
20	TITLUL II BUNURI SI SERVICII			87.844.000	81.416.000	53.891.566	53.891.566	33.629.024	20.262.542	43.445.817
2001	Bunuri si servicii			16.920.000	13.880.000	10.083.691	10.083.691	8.131.723	1.951.968	9.672.521
200101	Furnituri de birou			100.000	100.000	96.802	96.802	96.802		104.827
200102	Materiale pentru curatenie			10.000	10.000	7.934	7.934	7.934		3.329
200103	Incalzit, iluminat si forta motrica			500.000	750.000	692.016	692.016	676.841	15.175	665.378
200104	Apa, canal si salubritate			100.000	90.000	88.419	88.419	79.062	9.357	83.684
200105	Carburanti si lubrifianti			600.000	750.000	740.465	740.465	740.465		500.462
200106	Piese de schimb			60.000	60.000	49.113	49.113	47.155	1.958	43.206
200108	Posta, telecomunicatii, radio, tv,									

ROMANIA  
MUNICIPIUL BUCURESTI  
CONSILIUL GENERAL

PRIMĂRIA MUNICIPIULUI BUCURESTI  
DIRECȚIA GENERALĂ ECONOMICĂ  
DIRECȚIA PROGRAMARE  
ȘI EXECUȚIE BUCETARĂ  
ROMANIA

DETALIEREA CHELTUIELILOR  
- buget local -  
31.12.2019

Capitol / Grupa / Titlu Articol / Alineat	Denumire indicator	Credite de angajament		Credite bugetare		Angajamente bugetare	Angajamente legale	Plati efectuate	Angajamente legale de platit	Cheltuieli efective
		initiale	definitive	initiale	definitive					
		1	2	3	4					
A	B									
	internet			100.000	100.000	73.122	73.122	73.089	33	62.597
200109	Materiale si prestari de servicii cu caracter functional			15.300.000	11.870.000	8.209.760	8.209.760	6.284.315	1.925.445	8.053.951
200130	Alte bunuri si servicii pentru intretinere si functionare			150.000	150.000	126.060	126.060	126.060		155.087
2002	Reparatii curente			70.000.000	66.221.000	43.114.073	43.114.073	24.810.139	18.303.934	33.535.640
2005	Bunuri de natura obiectelor de inventar			500.000	1.010.000	510.839	510.839	510.839		43.485
200501	Uniforme si echipament			150.000	150.000					
200530	Alte obiecte de inventar			350.000	860.000	510.839	510.839	510.839		43.485
2006	Deplasari, detasari, transferari			5.000	5.000					
200601	Deplasari interne, detasari, transferari			5.000	5.000					
2011	Carti, publicatii si materiale documentare			1.000	1.000	500	500	500		500
2012	Consultanta si expertiza			150.000	50.000	15.000	15.000	15.000		15.000
2013	Pregatire profesionala			50.000	10.000	6.107	6.107	6.107		6.107
2014	Protectia muncii			200.000	220.000	150.913	150.913	144.273	6.640	152.892
2025	Cheltuieli judiciare si extrajudiciare derivate din actiuni in reprezentarea intereselor statului, potrivit dispozitiilor legale			5.000	5.000	690	690	690		180
2030	Alte cheltuieli			13.000	14.000	9.753	9.753	9.753		19.492
203001	Reclama si publicitate			5.000	5.000	2.000	2.000	2.000		2.543
203004	Chirii			6.000	7.000	6.753	6.753	6.753		6.270
203030	Alte cheltuieli cu bunuri si servicii			2.000	2.000	1.000	1.000	1.000		10.679
40	TITLUL IV SUBVENTII			800.000.000	1.102.005.000	681.851.820	681.851.820	681.851.820		998.406.752
4003	Subventii pentru acoperirea diferentelor de pret si tarif			800.000.000	1.102.005.000	681.851.820	681.851.820	681.851.820		998.406.752
57	TITLUL VIII ASISTENTA SOCIALA			300.000	320.000	317.922	317.922	317.922		317.922
5702	Ajutoare sociale			300.000	320.000	317.922	317.922	317.922		317.922
570201	Ajutoare sociale in numerar			300.000	320.000	317.922	317.922	317.922		317.922
59	TITLUL XI ALTE CHELTUIELI			656.000	656.000	617.136	617.136	581.986	35.150	1.619.812
5917	Despagubiri civile			300.000	300.000	298.715	298.715	263.565	35.150	1.517.019
5940	Sume aferente persoanelor cu handicap neincadrate			356.000	356.000	318.421	318.421	318.421		102.793
79	OPERATIUNI FINANCIARE			23.631.000	22.179.000	22.174.308	22.174.308	22.174.308		22.174.308
81	TITLUL XVII RAMBURSARI DE CREDITE			23.631.000	22.179.000	22.174.308	22.174.308	22.174.308		22.174.308
8101	Rambursari de credite externe			23.631.000	22.179.000	22.174.308	22.174.308	22.174.308		22.174.308
810101	Rambursari de credite externe contractate									



*Handwritten signature or initials.*

DETALIEREA CHELTUIELILOR  
- buget local -  
31.12.2019

-lei-

Capitol / Grupa / Titlu Articol / Alineat	Denumire indicator	Credite de angajament		Credite bugetare		Angajamente bugetare	Angajamente legale	Plati efectuate	Angajamente legale de platit	Cheltuieli efective
		initiale	definitive	initiale	definitive					
A	B	1	2	3	4	5	6	7	8=6-7	9
84	de ordonatorii de credite TITLUL XV PLATI EFECTUATE IN ANII PRECEDENTI SI RECUPERATE IN ANUL CURENT			23.631.000	22.179.000	22.174.308	22.174.308	22.174.308		22.174.308
85	Titlul XIX PLATI EFECTUATE IN ANII PRECEDENTI SI RECUPERATE IN ANUL CURENT					-625.754	-625.754	-625.754		
8501	Plati efectuate in anii precedenti si recuperate in anul curent					-625.754	-625.754	-625.754		
850101	Plati efectuate in anii precedenti si recuperate in anul curent (SF)					-625.754	-625.754	-625.754		
8702	ALTE ACTIUNI ECONOMICE				750.000					378.494
01	CHELTUIELI CURENTE				750.000					378.494
20	TITLUL II BUNURI SI SERVICII				750.000					378.494
2030	Alte cheltuieli				750.000					378.494
203030	Alte cheltuieli cu bunuri si servicii excedent/deficit sect funct							5.886.702		
990296										
5002	<b>TOTAL CHELTUIELI-SECTIUNEA DEZVOLTARE</b>	12.052.470.000	11.807.667.690	2.533.080.200	1.714.349.200	1.067.167.029	1.067.167.029	1.013.559.480	53.607.549	1.301.104.048
01	CHELTUIELI CURENTE	1.836.449.000	1.454.408.000	986.813.200	420.418.200	247.278.789	247.278.789	247.278.789		175.140.726
51	TITLUL VI TRANSFERURI INTRE UNITATI ALE ADMINISTRATIEI PUBLICE			197.971.000	158.314.000	117.665.377	117.665.377	117.665.377		117.665.375
55	TITLUL VII ALTE TRANSFERURI			158.353.000	132.121.000	28.466.800	28.466.800	28.466.800		28.466.800
56	TITLUL VIII PROIECTE CU FINANTARE DIN FONDURI EXTERNE NERAMBURSABILE (FEN) POSTADERARE	81.720.000								28.929.413
58	TITLUL X PROIECTE CU FINANTARE DIN FONDURI EXTERNE NERAMBURSABILE AFERENTE CADRULUI FINANCIAR 2014-2020	1.754.729.000	1.454.408.000	630.489.200	129.983.200	101.146.612	101.146.612	101.146.612		79.138
70	CHELTUIELI DE CAPITAL	10.216.021.000	10.353.259.690	1.537.503.000	1.334.222.000	862.238.600	862.238.600	808.631.051	53.607.549	1.125.963.322
71	TITLUL XIII ACTIVE NEFINANCIARE	10.216.021.000	10.353.259.690	1.520.703.000	1.260.973.000	804.898.840	804.898.840	751.291.291	53.607.549	1.125.963.322
72	TITLUL XIV ACTIVE FINANCIARE			16.800.000	73.249.000	57.339.760	57.339.760	57.339.760		
79	OPERATIUNI FINANCIARE			8.764.000	8.764.000	8.760.006	8.760.006	8.760.006		
81	TITLUL XVII RAMBURSARI DE CREDITE			8.764.000	8.764.000	8.760.006	8.760.006	8.760.006		
84	PLATI EFECTUATE IN ANII PRECEDENTI SI RECUPERATE IN ANUL CURENT					-49.055.000	-51.110.366	-51.110.366		
85	Titlul XIX PLATI EFECTUATE IN ANII PRECEDENTI SI RECUPERATE									




*M. Hristu*



DETALIEREA CHELTUIELILOR  
- buget local -  
31.12.2019

-lei-

Capitol / Grupa / Titlu Articol / Alineat	Denumire indicator	Credite de angajament		Credite bugetare		Angajamente bugetare	Angajamente legale	Plati efectuate	Angajamente legale de platit	Cheltuieli efective
		initiale	definitive	initiale	definitive					
A	B	1	2	3	4	5	6	7	8=6-7	9
	IN ANUL CURENT				-49.055.000	-51.110.366	-51.110.366	-51.110.366		
510002	Partea I-a SERVICII PUBLICE GENERALE	84.808.000	84.970.000	60.025.000	46.572.000	16.322.267	16.322.267	16.322.267		124.310.825
5102	AUTORITATI PUBLICE SI ACTIUNI EXTERNE	84.808.000	84.970.000	31.648.000	22.895.000	9.398.577	9.398.577	9.398.577		112.387.135
01	CHELTUIELI CURENTE		77.000		77.000					
58	TITLUL X PROIECTE CU FINANTARE DIN FONDURI EXTERNE NERAMBURSABILE AFERENTE CADRULUI FINANCIAR 2014-2020		77.000		77.000					
5830	Mecanismul pentru interconectarea Europei		77.000		77.000					
583003	Cheltuieli neeligibile		77.000		77.000					
70	CHELTUIELI DE CAPITAL	84.808.000	84.893.000	31.648.000	25.455.000	12.055.678	12.055.678	12.055.678		112.387.135
71	TITLUL XIII ACTIVE NEFINANCIARE	84.808.000	84.893.000	31.648.000	25.455.000	12.055.678	12.055.678	12.055.678		112.387.135
7101	Active fixe	84.808.000	84.893.000	31.648.000	25.455.000	12.055.678	12.055.678	12.055.678		112.387.135
710101	Constructii	11.965.000	11.965.000	21.740.000	16.941.000	10.000.000	10.000.000	10.000.000		104.049.511
710102	Masini, echipamente si mijloace de transport	29.474.000	29.559.000	5.193.000	5.122.000	1.902.644	1.902.644	1.902.644		3.198.937
710103	Mobilier, aparatura birotica si alte active corporale	863.000	863.000	863.000	863.000	153.034	153.034	153.034		3.667.202
710130	Alte active fixe (inclusiv reparatii capitale)	42.506.000	42.506.000	3.852.000	2.529.000					1.471.485
84	PLATI EFECTUATE IN ANII PRECEDENTI SI RECUPERATE IN ANUL CURENT				-2.637.000	-2.657.101	-2.657.101	-2.657.101		
85	Titulul XIX PLATI EFECTUATE IN ANII PRECEDENTI SI RECUPERATE IN ANUL CURENT				-2.637.000	-2.657.101	-2.657.101	-2.657.101		
8501	Plati efectuate in anii precedenti si recuperate in anul curent				-2.637.000	-2.657.101	-2.657.101	-2.657.101		
850102	Plati efectuate in anii precedenti si recuperate in anul curent (SD)				-2.637.000	-2.657.101	-2.657.101	-2.657.101		
5402	ALTE SERVICII PUBLICE GENERALE			28.377.000	23.677.000	6.923.690	6.923.690	6.923.690		11.923.690
01	CHELTUIELI CURENTE			28.377.000	28.677.000	11.923.690	11.923.690	11.923.690		11.923.690
51	TITLUL VI TRANSFERURI INTRE UNITATI ALE ADMINISTRATIEI PUBLICE			140.000	140.000	87.024	87.024	87.024		87.024
5102	Transferuri de capital			140.000	140.000	87.024	87.024	87.024		87.024
510229	Alte transferuri de capital catre instituti publice			140.000	140.000	87.024	87.024	87.024		87.024
55	TITLUL VII ALTE TRANSFERURI			28.237.000	28.537.000	11.836.666	11.836.666	11.836.666		11.836.666
5501	A. Transferuri interne			28.237.000	28.537.000	11.836.666	11.836.666	11.836.666		11.836.666



*Handwritten signature*

DETALIEREA CHELTUIELILOR  
- buget local -  
31.12.2019


Capitol / Grupa / Titlu Articol / Alineat	Denumire indicator	Credite de angajament		Credite bugetare		Angajamente bugetare	Angajamente legale	Plati efectuate	Angajamente legale de platit	Cheltuieli efective
		initiale	definitive	initiale	definitive					
		1	2	3	4					
550142	Transferuri din bugetul local catre asociatiile de dezvoltare intercomunitare			28.237.000	28.537.000	11.836.666	11.836.666	11.836.666		11.836.666
84	PLATI EFECTUATE IN ANII PRECEDENTI SI RECUPERATE IN ANUL CURENT				-5.000.000	-5.000.000	-5.000.000	-5.000.000		
85	Titlul XIX PLATI EFECTUATE IN ANII PRECEDENTI SI RECUPERATE IN ANUL CURENT				-5.000.000	-5.000.000	-5.000.000	-5.000.000		
8501	Plati efectuate in anii precedenti si recuperate in anul curent				-5.000.000	-5.000.000	-5.000.000	-5.000.000		
850102	Plati efectuate in anii precedenti si recuperate in anul curent (SD)				-5.000.000	-5.000.000	-5.000.000	-5.000.000		
600002	Partea II-a APARARE, ORDINE PUBLICA SI SIGURANTA NATIONALA	103.382.000	103.440.000	58.152.000	52.244.000	49.172.201	49.172.201	49.172.201		6.381.332
600002	APARARE	5.617.000	5.617.000	2.814.000	353.000					143.272
6002	CHELTUIELI DE CAPITAL	5.617.000	5.617.000	2.814.000	353.000					143.272
70	TITLUL XIII ACTIVE NEFINANCIARE	5.617.000	5.617.000	2.814.000	353.000					143.272
71	Active fixe	5.617.000	5.617.000	2.814.000	353.000					143.272
7101	Constructii	5.265.000	5.265.000	2.462.000	1.000					
710101	Masini, echipamente si mijloace de transport	262.000	262.000	262.000	262.000					119.868
710102	Mobilier, aparatura birotica si alte active corporale	72.000	72.000	72.000	72.000					13.708
710130	Alte active fixe (inclusiv reparatii capitale)	18.000	18.000	18.000	18.000					9.696
6102	ORDINE PUBLICA SI SIGURANTA NATIONALA	97.765.000	97.823.000	55.338.000	51.891.000	49.172.201	49.172.201	49.172.201		6.238.060
01	CHELTUIELI CURENTE			4.485.000	2.357.000	1.525.434	1.525.434	1.525.434		1.525.434
51	TITLUL VI TRANSFERURI INTRE UNITATI ALE ADMINISTRATIEI PUBLICE			4.485.000	2.357.000	1.525.434	1.525.434	1.525.434		1.525.434
5102	Transferuri de capital			4.485.000	2.357.000	1.525.434	1.525.434	1.525.434		1.525.434
510229	Alte transferuri de capital catre institutii publice			4.485.000	2.357.000	1.525.434	1.525.434	1.525.434		1.525.434
70	CHELTUIELI DE CAPITAL	97.765.000	97.823.000	50.853.000	49.534.000	47.646.767	47.646.767	47.646.767		4.712.626
71	TITLUL XIII ACTIVE NEFINANCIARE	97.765.000	97.823.000	50.853.000	49.534.000	47.646.767	47.646.767	47.646.767		4.712.626
7101	Active fixe	97.765.000	97.823.000	50.853.000	49.534.000	47.646.767	47.646.767	47.646.767		4.712.626
710101	Constructii	13.905.000	13.905.000	1.239.000	3.000					209.341
710102	Masini, echipamente si mijloace de transport	83.794.000	83.852.000	49.548.000	49.530.000	47.646.767	47.646.767	47.646.767		4.178.465



*Handwritten signature*

DETALIEREA CHELTUIELILOR  
- buget local -  
31.12.2019

Capitol / Grupa / Titlu Articol / Alineat	Denumire indicator	Credite de angajament		Credite bugetare		Angajamente bugetare	Angajamente legale	Plati efectuate	Angajamente legale de platit	Cheltuieli efective
		initiale	definitive	initiale	definitive					
		1	2	3	4					
710103	Mobilier, aparatura birotica si alte active corporale									157.347
710130	Alte active fixe (inclusiv reparatii capitale)	66.000	66.000	66.000	1.000					167.473
650002	Partea III-a CHELTUIELI SOCIAL-CULTURALE	1.208.108.000	1.270.220.690	325.339.200	289.472.200	201.452.321	201.452.321	153.393.574	48.058.747	466.816.691
6502	INVATAMANT	157.537.000	166.391.000	68.473.000	26.789.000	18.902.929	18.902.929	18.902.929		2.232.675
01	CHELTUIELI CURENTE		83.000	1.775.000	485.000	189.739	189.739	189.739		189.739
51	TITLUL VI TRANSFERURI INTRE UNITATI ALE ADMINISTRATIEI PUBLICE			1.775.000	402.000	166.750	166.750	166.750		166.750
5102	Transferuri de capital			1.775.000	402.000	166.750	166.750	166.750		166.750
510229	Alte transferuri de capital catre institutii publice			1.775.000	402.000	166.750	166.750	166.750		166.750
58	TITLUL X PROIECTE CU FINANTARE DIN FONDURI EXTERNE NERAMBURSABILE AFERENTE CADRULUI FINANCIAR 2014-2020		83.000		83.000	22.989	22.989	22.989		22.989
5815	Alte programe comunitare finantate in perioada 2014-2020		83.000		83.000	22.989	22.989	22.989		22.989
581501	Finantarea nationala		43.000		43.000	8.429	8.429	8.429		8.429
581503	Cheltuieli neeligibile		40.000		40.000	14.560	14.560	14.560		14.560
70	CHELTUIELI DE CAPITAL	157.537.000	166.308.000	66.698.000	26.304.000	18.713.190	18.713.190	18.713.190		2.042.936
71	TITLUL XIII ACTIVE NEFINANCIARE	157.537.000	166.308.000	66.698.000	26.304.000	18.713.190	18.713.190	18.713.190		2.042.936
7101	Active fixe	157.537.000	166.308.000	66.698.000	26.304.000	18.713.190	18.713.190	18.713.190		2.042.936
710101	Constructii	157.537.000	166.308.000	66.698.000	26.304.000	18.713.190	18.713.190	18.713.190		2.042.936
6602	SANATATE	231.477.000	278.702.000	101.941.000	187.359.000	154.150.402	154.150.402	108.890.848	45.259.554	407.185.215
01	CHELTUIELI CURENTE			27.243.000	85.360.000	74.838.175	74.838.175	74.838.175		74.838.174
51	TITLUL VI TRANSFERURI INTRE UNITATI ALE ADMINISTRATIEI PUBLICE			27.243.000	85.360.000	74.838.175	74.838.175	74.838.175		74.838.174
5102	Transferuri de capital			27.243.000	85.360.000	74.838.175	74.838.175	74.838.175		74.838.174
510228	Transferuri din bugetele locale pentru finantarea cheltuielilor de capital din domeniul sanatatii			27.243.000	85.360.000	74.838.175	74.838.175	74.838.175		74.838.174
70	CHELTUIELI DE CAPITAL	231.477.000	278.702.000	74.686.000	101.987.000	79.300.560	79.300.560	34.041.006	45.259.554	332.347.041
71	TITLUL XIII ACTIVE NEFINANCIARE	231.477.000	278.702.000	74.686.000	101.987.000	79.300.560	79.300.560	34.041.006	45.259.554	332.347.041
7101	Active fixe	231.477.000	278.702.000	74.686.000	101.487.000	79.300.560	79.300.560	34.041.006	45.259.554	332.347.041
710101	Constructii	211.901.000	211.245.000	56.135.000	54.214.000	44.793.076	44.793.076	21.156.797	23.636.279	330.975.855
710102	Masini, echipamente si mijloace de transport	3.451.000	50.784.000	6.284.000	38.358.000	33.340.665	33.340.665	11.737.776	21.602.889	948.071
710103	Mobilier, aparatura birotica si alte									




*Handwritten signature*



DETALIEREA CHELTUIELILOR  
- buget local -  
31.12.2019

Capitol / Grupa / Titlu Articol / Alineat	Denumire indicator	Credite de angajament		Credite bugetare		Angajamente bugetare	Angajamente legale	Plati efectuate	Angajamente legale de platit	Cheltuieli efective
		initiale	definitive	initiale	definitive					
A	B	1	2	3	4	5	6	7	8=6-7	9
	active corporale	79.000	79.000	79.000	79.000					73.513
710130	Alte active fixe (inclusiv reparatii capitale)	16.046.000	16.094.000	12.188.000	8.836.000	1.166.819	1.166.819	1.146.433	20.386	349.602
7103	Reparatii capitale aferente activelor fixe		500.000		500.000					
79	OPERATIUNI FINANCIARE			12.000	12.000	11.667	11.667	11.667		
81	TITLUL XVII RAMBURSARI DE CREDITE			12.000	12.000	11.667	11.667	11.667		
8104	Rambursarea imprumuturilor contractate pentru finantarea proiectelor cu finantare UE			12.000	12.000	11.667	11.667	11.667		
6702	CULTURA, RECREERE SI RELIGIE	791.308.000	797.341.690	126.752.000	65.410.000	23.914.852	23.914.852	23.914.852		55.878.189
01	CHELTUIELI CURENTE			30.975.000	16.577.000	12.496.177	12.496.177	12.496.177		41.425.171
51	TITLUL VI TRANSFERURI INTRE UNITATI ALE ADMINISTRATIEI PUBLICE			30.975.000	16.577.000	12.496.177	12.496.177	12.496.177		12.496.176
5102	Transferuri de capital			30.975.000	16.577.000	12.496.177	12.496.177	12.496.177		12.496.176
510229	Alte transferuri de capital catre instituti publice			30.975.000	16.577.000	12.496.177	12.496.177	12.496.177		12.496.176
56	TITLUL VIII PROIECTE CU FINANTARE DIN FONDURI EXTERNE NERAMBURSABILE (FEN) POSTADERARE									28.928.995
5601	Programe din Fondul European de Dezvoltare Regionala (FEDR)									28.928.995
560103	Cheltuieli neeligibile									28.928.995
70	CHELTUIELI DE CAPITAL	791.308.000	797.341.690	87.031.000	49.087.000	11.675.408	11.675.408	11.675.408		14.453.018
71	TITLUL XIII ACTIVE NEFINANCIARE	791.308.000	797.341.690	87.031.000	49.087.000	11.675.408	11.675.408	11.675.408		14.453.018
7101	Active fixe	791.308.000	797.341.690	86.861.000	48.917.000	11.586.858	11.586.858	11.586.858		14.453.018
710101	Constructii	790.645.000	785.545.690	86.092.000	42.665.000	11.343.858	11.343.858	11.343.858		13.288.299
710102	Masini, echipamente si mijloace de transport	298.000	5.209.000	330.000	2.949.000	128.284	128.284	128.284		1.099.184
710103	Mobilier, aparatura birotica si alte active corporale	236.000	3.513.000	256.000	266.000	55.269	55.269	55.269		27.793
710130	Alte active fixe (inclusiv reparatii capitale)	129.000	3.074.000	183.000	3.037.000	59.447	59.447	59.447		37.742
7103	Reparatii capitale aferente activelor fixe			170.000	170.000	88.550	88.550	88.550		
79	OPERATIUNI FINANCIARE			8.746.000	8.746.000	8.743.267	8.743.267	8.743.267		
81	TITLUL XVII RAMBURSARI DE CREDITE			8.746.000	8.746.000	8.743.267	8.743.267	8.743.267		
8104	Rambursarea imprumuturilor contractate									



*M. Hristu*


DETALIEREA CHELTUIELILOR  
- buget local -  
31.12.2019

Capitol / Grupa / Titlu Articol / Alineat	Denumire indicator	Credite de angajament		Credite bugetare		Angajamente bugetare	Angajamente legale	Plati efectuate	Angajamente legale de platit	Cheltuieli efective
		initiale	definitive	initiale	definitive					
A	B	1	2	3	4	5	6	7	8=6-7	9
	pentru finantarea proiectelor cu finantare UE			8.746.000	8.746.000	8.743.267	8.743.267	8.743.267		
84	PLATI EFECTUATE IN ANII PRECEDENTI SI RECUPERATE IN ANUL CURENT				-9.000.000	-9.000.000	-9.000.000	-9.000.000		
85	Titlul XIX PLATI EFECTUATE IN ANII PRECEDENTI SI RECUPERATE IN ANUL CURENT				-9.000.000	-9.000.000	-9.000.000	-9.000.000		
8501	Plati efectuate in anii precedenti si recuperate in anul curent				-9.000.000	-9.000.000	-9.000.000	-9.000.000		
850102	Plati efectuate in anii precedenti si recuperate in anul curent (SD)				-9.000.000	-9.000.000	-9.000.000	-9.000.000		
6802	ASIGURARI SI ASISTENTA SOCIALA	27.786.000	27.786.000	28.173.200	9.914.200	4.484.138	4.484.138	1.684.945	2.799.193	1.520.612
01	CHELTUIELI CURENTE			387.200	212.200	56.149	56.149	56.149		56.567
51	TITLUL VI TRANSFERURI INTRE UNITATI ALE ADMINISTRATIEI PUBLICE			330.000	155.000					
5102	Transferuri de capital			330.000	155.000					
510229	Alte transferuri de capital catre institutii publice			330.000	155.000					
56	TITLUL VIII PROIECTE CU FINANTARE DIN FONDURI EXTERNE NERAMBURSABILE (FEN) POSTADERARE									418
5617	Mecanismul Financiar SEE									418
561703	Cheltuieli neeligibile									418
58	TITLUL X PROIECTE CU FINANTARE DIN FONDURI EXTERNE NERAMBURSABILE AFERENTE CADRULUI FINANCIAR 2014-2020			57.200	57.200	56.149	56.149	56.149		56.149
5815	Alte programe comunitare finantate in perioada 2014-2020			57.200	57.200	56.149	56.149	56.149		56.149
581501	Finantarea nationala			24.200	24.200	23.165	23.165	23.165		23.165
581502	Finantare externa nerambursabila			33.000	33.000	32.984	32.984	32.984		32.984
70	CHELTUIELI DE CAPITAL	27.786.000	27.786.000	27.786.000	9.702.000	4.427.989	4.427.989	1.628.796	2.799.193	1.464.045
71	TITLUL XIII ACTIVE NEFINANCIARE	27.786.000	27.786.000	27.786.000	9.702.000	4.427.989	4.427.989	1.628.796	2.799.193	1.464.045
7101	Active fixe	27.786.000	27.786.000	27.786.000	9.702.000	4.427.989	4.427.989	1.628.796	2.799.193	1.464.045
710101	Constructii	27.083.000	27.083.000	27.083.000	9.005.000	3.731.979	3.731.979	932.786	2.799.193	175.722
710102	Masini, echipamente si mijloace de transport	679.000	679.000	679.000	677.000	676.010	676.010	676.010		911.136
710103	Mobilier, aparatura birotica si alte active corporale									149.654



DETALIEREA CHELTUIELILOR  
- buget local -  
31.12.2019

Capitol / Grupa / Titlu Articol / Allneat	Denumire indicator	Credite de angajament		Credite bugetare		Angajamente bugetare	Angajamente legale	Plati efectuate	Angajamente legale de platit	Cheltuieli efective
		initiale	definitive	initiale	definitive					
A	B	1	2	3	4	5	6	7	8=6-7	9
710130	Alte active fixe (inclusiv reparatii capitale)	24.000	24.000	24.000	20.000	20.000	20.000	20.000		227.533
700002	Partea IV-a SERVICII SI DEZVOLTARE PUBLICA, LOCUINTE, MEDIU SI APE	1.749.551.000	1.763.272.000	772.921.000	507.622.000	416.621.288	416.621.288	416.621.288		422.255.851
70002	LOCUINTE, SERVICII SI DEZVOLTARE PUBLICA	1.189.551.000	1.188.943.000	503.161.000	365.592.000	315.506.740	315.506.740	315.506.740		419.189.529
01	CHELTUIELI CURENTE			124.721.000	50.512.000	28.360.817	28.360.817	28.360.817		28.360.817
51	TITLUL VI TRANSFERURI INTRE UNITATI ALE ADMINISTRATIEI PUBLICE			124.721.000	50.512.000	28.360.817	28.360.817	28.360.817		28.360.817
5102	Transferuri de capital			124.721.000	50.512.000	28.360.817	28.360.817	28.360.817		28.360.817
510229	Alte transferuri de capital catre instituti publice			124.721.000	50.512.000	28.360.817	28.360.817	28.360.817		28.360.817
70	CHELTUIELI DE CAPITAL	1.189.551.000	1.188.943.000	378.440.000	321.684.000	293.749.567	293.749.567	293.749.567		390.828.712
71	TITLUL XIII ACTIVE NEFINANCIARE	1.189.551.000	1.188.943.000	378.440.000	321.684.000	293.749.567	293.749.567	293.749.567		390.828.712
7101	Active fixe	1.093.362.000	1.092.754.000	358.340.000	321.574.000	293.749.567	293.749.567	293.749.567		389.911.928
710101	Constructii	1.045.775.000	1.045.775.000	342.682.000	310.503.000	291.626.539	291.626.539	291.626.539		
710102	Masini, echipamente si mijloace de transport									135.976
710103	Mobilier, aparatura birotica si alte active corporale									30.990
710130	Alte active fixe (inclusiv reparatii capitale)	47.587.000	46.979.000	15.658.000	11.071.000	2.123.028	2.123.028	2.123.028		749.818
7103	Reparatii capitale aferente activelor fixe	96.189.000	96.189.000	20.100.000	110.000					
84	PLATI EFECTUATE IN ANII PRECEDENTI SI RECUPERATE IN ANUL CURENT				-6.604.000	-6.603.644	-6.603.644	-6.603.644		
85	Titlul XIX PLATI EFECTUATE IN ANII PRECEDENTI SI RECUPERATE IN ANUL CURENT				-6.604.000	-6.603.644	-6.603.644	-6.603.644		
8501	Plati efectuate in anii precedenti si recuperate in anul curent				-6.604.000	-6.603.644	-6.603.644	-6.603.644		
850102	Plati efectuate in anii precedenti si recuperate in anul curent (SD)				-6.604.000	-6.603.644	-6.603.644	-6.603.644		
7402	PROTECTIA MEDIULUI	560.000.000	574.329.000	269.760.000	142.030.000	101.114.548	101.114.548	101.114.548		3.066.322
01	CHELTUIELI CURENTE	457.945.000	457.945.000	257.297.000	132.366.000	101.234.733	101.234.733	101.234.733		191.000
51	TITLUL VI TRANSFERURI INTRE UNITATI ALE ADMINISTRATIEI PUBLICE			8.302.000	2.811.000	191.000	191.000	191.000		191.000
5102	Transferuri de capital			8.302.000	2.811.000	191.000	191.000	191.000		191.000
510229	Alte transferuri de capital catre									




*Handwritten signature or initials.*



DETALIEREA CHELTUIELILOR  
- buget local -  
31.12.2019

-lei-

Capitol / Grupa / Titlu Articol / Alineat	Denumire indicator	Credite de angajament		Credite bugetare		Angajamente bugetare	Angajamente legale	Plati efectuate	Angajamente legale de platit	Cheltuieli efective
		initiale	definitive	initiale	definitive					
A	B	1	2	3	4	5	6	7	8=6-7	9
58	institutiile publice TITLUL X PROIECTE CU FINANTARE DIN FONDURI EXTERNE NERAMBURSABILE AFERENTE CADRULUI FINANCIAR 2014-2020			8.302.000	2.811.000	191.000	191.000	191.000		191.000
5803	Programe din Fondul de Coeziune(FC)	457.945.000	457.945.000	248.995.000	129.555.000	101.043.733	101.043.733	101.043.733		
580301	Finantarea nationala	457.945.000	457.945.000	248.995.000	129.555.000	101.043.733	101.043.733	101.043.733		
580302	Finantarea externa nerambursabila	54.198.000	54.198.000	51.173.000	37.394.000	32.997.403	32.997.403	32.997.403		
580303	Cheltuieli neeligibile	307.116.000	307.116.000	150.672.000	68.478.000	50.300.723	50.300.723	50.300.723		
70	CHELTUIELI DE CAPITAL	96.631.000	96.631.000	47.150.000	23.683.000	17.745.607	17.745.607	17.745.607		2.875.322
71	TITLUL XIII ACTIVE NEFINANCIARE	102.055.000	116.384.000	12.463.000	9.664.000	488.055	488.055	488.055		2.875.322
7101	Active fixe	102.055.000	116.384.000	12.463.000	9.664.000	488.055	488.055	488.055		2.875.322
710101	Constructii	102.055.000	116.384.000	12.463.000	9.664.000	488.055	488.055	488.055		2.875.322
710102	Masini, echipamente si mijloace de transport	91.718.000	106.047.000	9.509.000	7.660.000	187.432	187.432	187.432		1.423.148
710130	Alte active fixe (inclusiv reparatii capitale)	10.337.000	10.337.000	2.954.000	2.004.000	300.623	300.623	300.623		1.315.791
84	PLATI EFECTUATE IN ANII PRECEDENTI SI RECUPERATE IN ANUL CURENT					-608.240	-608.240	-608.240		
85	Titlul XIX PLATI EFECTUATE IN ANII PRECEDENTI SI RECUPERATE IN ANUL CURENT					-608.240	-608.240	-608.240		
8501	Plati efectuate in anii precedenti si recuperate in anul curent					-608.240	-608.240	-608.240		
850102	Plati efectuate in anii precedenti si recuperate in anul curent (SD)					-608.240	-608.240	-608.240		
800002	Partea V-a ACTIUNI ECONOMICE	8.506.621.000	8.585.765.000	1.316.643.000	818.439.000	383.598.952	383.598.952	378.050.150	5.548.802	281.339.349
8002	ACTIUNI GENERALE ECONOMICE, COMERCIALE SI DE MUNCA			4.038.000						
8002	CHELTUIELI CURENTE			4.038.000						
01	TITLUL VII ALTE TRANSFERURI			4.038.000						
55	A. Transferuri interne			4.038.000						
5501	Programe de dezvoltare			4.038.000						
550113	COMBUSTIBILI SI ENERGIE			99.264.000	73.751.000	23.591.687	23.591.687	23.591.687		33.809.533
8102	CHELTUIELI CURENTE	1.194.140.000	1.186.449.000	74.997.000	38.764.000	13.030.134	13.030.134	13.030.134		13.030.134
01	TITLUL VII ALTE TRANSFERURI			74.997.000	38.764.000	13.030.134	13.030.134	13.030.134		13.030.134
55	A. Transferuri interne			74.997.000	38.764.000	13.030.134	13.030.134	13.030.134		13.030.134
5501	Investitii ale regiilor autonome si societatilor comerciale cu capital de									
550112										



*M. Ionescu*

DETALIEREA CHELTUIELILOR  
- buget local -  
31.12.2019

-lei-

Capitol / Grupa / Titlu Articol / Alineat	Denumire indicator	Credite de angajament		Credite bugetare		Angajamente bugetare	Angajamente legale	Plati efectuate	Angajamente legale de platit	Cheltuieli efective
		initiale	definitive	initiale	definitive					
A	B	1	2	3	4	5	6	7	8=6-7	9
	stat			74.997.000	38.764.000	13.030.134	13.030.134	13.030.134		13.030.134
70	CHELTUIELI DE CAPITAL	1.194.140.000	1.186.449.000	24.267.000	34.987.000	11.504.478	11.504.478	11.504.478		20.779.399
71	TITLUL XIII ACTIVE NEFINANCIARE	1.194.140.000	1.186.449.000	24.267.000	12.138.000	264.718	264.718	264.718		20.779.399
7101	Active fixe	1.194.140.000	1.186.449.000	24.267.000	12.138.000	264.718	264.718	264.718		20.779.399
710101	Constructii	1.193.880.000	1.185.943.000	24.157.000	12.010.000	255.458	255.458	255.458		20.779.399
710130	Alte active fixe (inclusiv reparatii capitale)	260.000	506.000	110.000	128.000	9.260	9.260	9.260		
72	TITLUL XIV ACTIVE FINANCIARE				22.849.000	11.239.760	11.239.760	11.239.760		
7201	Active financiare				22.849.000	11.239.760	11.239.760	11.239.760		
720101	Participare la capitalul social al societatilor comerciale				22.849.000	11.239.760	11.239.760	11.239.760		
84	TITLUL XV PLATI EFECTUATE IN ANII PRECEDENTI SI RECUPERATE IN ANUL CURENT					-942.925	-942.925	-942.925		
85	Titlul XIX PLATI EFECTUATE IN ANII PRECEDENTI SI RECUPERATE IN ANUL CURENT					-942.925	-942.925	-942.925		
8501	Plati efectuate in anii precedenti si recuperate in anul curent					-942.925	-942.925	-942.925		
850102	Plati efectuate in anii precedenti si recuperate in anul curent (SD)					-942.925	-942.925	-942.925		
8302	AGRICULTURA, SILVICULTURA, PISCICULTURA SI VANATOARE	338.000	154.000	338.000	154.000	150.454	150.454	150.454		363.971
8302	CHELTUIELI DE CAPITAL	338.000	154.000	338.000	154.000	150.454	150.454	150.454		363.971
71	TITLUL XIII ACTIVE NEFINANCIARE	338.000	154.000	338.000	154.000	150.454	150.454	150.454		363.971
7101	Active fixe	338.000	154.000	338.000	154.000	150.454	150.454	150.454		363.971
710101	Constructii									15.703
710102	Masini, echipamente si mijloace de transport	148.000	74.000	148.000	74.000	73.104	73.104	73.104		336.586
710103	Mobilier, aparatura birotica si alte active corporale									2.440
710130	Alte active fixe (inclusiv reparatii capitale)	190.000	80.000	190.000	80.000	77.350	77.350	77.350		9.242
8402	TRANSPORTURI	7.712.143.000	7.399.162.000	1.213.003.000	744.534.000	359.856.811	359.856.811	354.308.009	5.548.802	247.165.845
01	CHELTUIELI CURENTE	1.378.504.000	996.303.000	432.518.000	65.031.000	3.623.741	3.623.741	3.623.741		3.600.000
55	TITLUL VII ALTE TRANSFERURI			51.081.000	64.820.000	3.600.000	3.600.000	3.600.000		3.600.000
5501	A. Transferuri interne			51.081.000	64.820.000	3.600.000	3.600.000	3.600.000		3.600.000
550112	Investitii ale regiilor autonome si									



DETALIEREA CHELTUIELILOR  
- buget local -  
31.12.2019

Capitol / Grupa / Titlu Articol / Alineat	Denumire indicator	Credite de angajament		Credite bugetare		Angajamente bugetare	Angajamente legale	Plati efectuate	Angajamente legale de platit	Cheltuieli efective
		initiale	definitive	initiale	definitive					
		1	2	3	4					
56	societatilor comerciale cu capital de stat TITLUL VIII PROIECTE CU FINANTARE DIN FONDURI EXTERNE NERAMBURSABILE (FEN) POSTADERARE			51.081.000	64.820.000	3.600.000	3.600.000	3.600.000		3.600.000
5601	Programe din Fondul European de Dezvoltare Regionala (FEDR)	81.720.000								
560103	Cheltuieli neeligibile	81.720.000								
58	TITLUL X PROIECTE CU FINANTARE DIN FONDURI EXTERNE NERAMBURSABILE AFERENTE CADRULUI FINANCIAR 2014-2020									
5801	Programe din Fondul European de Dezvoltare Regionala (FEDR)	1.296.784.000	996.303.000	381.437.000	211.000	23.741	23.741	23.741		
580101	Finantarea nationala	1.296.784.000	996.303.000	381.437.000	211.000	23.741	23.741	23.741		
580102	Finantarea externa nerambursabila	206.040.000	183.378.000	60.169.000	41.000	2.723	2.723	2.723		
580103	Cheltuieli neeligibile	824.180.000	812.523.000	240.614.000	114.000	10.890	10.890	10.890		
70	CHELTUIELI DE CAPITAL	266.564.000	402.000	80.654.000	56.000	10.128	10.128	10.128		
71	TITLUL XIII ACTIVE NEFINANCIARE	6.333.639.000	6.402.859.000	780.479.000	705.311.000	382.526.454	382.526.454	376.977.652	5.548.802	243.565.845
7101	Active fixe	6.333.639.000	6.402.859.000	763.679.000	654.911.000	336.426.454	336.426.454	330.877.652	5.548.802	243.565.845
710101	Constructii	6.014.438.000	6.085.193.000	756.842.000	647.131.000	329.900.105	329.900.105	327.184.131	2.715.974	243.565.845
710102	Masini, echipamente si mijloace de transport	3.064.370.000	3.104.121.000	283.675.000	181.168.000	117.563.957	117.563.957	115.230.809	2.333.148	194.494.244
710103	Mobilier, aparatura birotica si alte active corporale	2.794.159.000	2.795.158.000	460.897.000	460.962.000	207.702.427	207.702.427	207.557.429	144.998	47.541.891
710130	Alte active fixe (inclusiv reparatii capitale)	156.958.000	185.914.000	12.270.000	5.001.000	4.633.721	4.633.721	4.395.893	237.828	551.389
7103	Reparatii capitale aferente activelor fixe	319.151.000	317.666.000	6.837.000	7.780.000	6.526.349	6.526.349	3.693.521	2.832.828	978.321
72	TITLUL XIV ACTIVE FINANCIARE			16.800.000	50.400.000	46.100.000	46.100.000	46.100.000		
7201	Active financiare			16.800.000	50.400.000	46.100.000	46.100.000	46.100.000		
720101	Participare la capitalul social al societatilor comerciale			16.800.000	50.400.000	46.100.000	46.100.000	46.100.000		
79	OPERATIUNI FINANCIARE			6.000	6.000	5.072	5.072	5.072		
81	TITLUL XVII RAMBURSARI DE CREDITE			6.000	6.000	5.072	5.072	5.072		
8104	Rambursarea imprumurilor contractate pentru finantarea proiectelor cu finantare UE			6.000	6.000	5.072	5.072	5.072		
84	TITLUL XV PLATI EFECTUATE IN ANII									





DETALIEREA CHELTUIELILOR  
- buget local -  
31.12.2019

-lei-

Capitol / Grupa / Titlu Articol / Alineat	Denumire Indicator	Credite de angajament		Credite bugetare		Angajamente bugetare	Angajamente legale	Plati efectuate	Angajamente legale de platit	Cheltuieli efective
		initiale	definitive	initiale	definitive					
A	B	1	2	3	4	5	6	7	8=6-7	9
85	PRECEDENTI SI RECUPERATE IN ANUL CURENT Titlul XIX PLATI EFECTUATE IN ANII PRECEDENTI SI RECUPERATE IN ANUL CURENT				-25.814.000	-26.298.456	-26.298.456	-26.298.456		
8501	Plati efectuate in anii precedenti si recuperate in anul curent				-25.814.000	-26.298.456	-26.298.456	-26.298.456		
850102	Plati efectuate in anii precedenti si recuperate in anul curent (SD)				-25.814.000	-26.298.456	-26.298.456	-26.298.456		
990297	excedent/deficit sect dezv			-43.879.000	-43.879.000			-42.850.429		

*A*

*[Signature]*



*[Signature]*

DETALIEREA CHELTUIELILOR  
INSTITUTII PUBLICE FINANTATE INTEGRAL SAU PARTIAL  
DIN VENITURI PROPRII  
31.12.2019

Capitol / Grupa / Titlu Articol / Alineat	Denumire indicator	Credite de angajament		Credite bugetare		Angajamente bugetare	Angajamente legale	Plati efectuate	Angajamente legale de platit	Cheltuieli efective
		initiale	definitive	initiale	definitive					
		1	2	3	4					
5010	TOTAL CHELTUIELI	748.502.000	873.800.586	3.076.194.000	2.875.458.000	2.469.441.922	2.419.820.013	2.283.148.981	136.671.032	2.383.700.714
01	CHELTUIELI CURENTE	104.000	46.586	2.860.371.000	2.695.668.000	2.325.231.622	2.279.050.817	2.154.738.987	124.311.830	2.243.937.543
10	TITLUL I CHELTUIELI DE PERSONAL			1.352.724.000	1.292.427.000	1.175.304.163	1.165.783.222	1.165.783.222	0	1.165.303.232
20	TITLUL II BUNURI SI SERVICII			1.472.728.000	1.378.933.000	1.130.214.373	1.095.531.154	971.905.599	123.625.555	1.061.412.436
56	TITLUL VIII PROIECTE CU FINANTARE DIN FONDURI EXTERNE NERAMBURSABILE (FEN) POSTADERARE									12.021
57	TITLUL VIII ASISTENTA SOCIALA			1.749.000	1.753.000	1.503.342	1.207.555	1.207.555		1.207.405
58	TITLUL X PROIECTE CU FINANTARE DIN FONDURI EXTERNE NERAMBURSABILE AFERENTE CADRULUI FINANCIAR 2014-2020	104.000	46.586	24.129.000	12.965.000	10.218.245	8.602.665	7.939.976	662.689	8.059.900
59	TITLUL XI ALTE CHELTUIELI			9.041.000	9.590.000	7.991.499	7.926.221	7.902.635	23.586	7.942.549
70	CHELTUIELI DE CAPITAL	748.398.000	873.754.000	218.244.000	183.748.000	148.379.009	144.937.905	132.578.703	12.359.202	139.763.171
71	TITLUL XIII ACTIVE NEFINANCIARE	748.398.000	873.754.000	218.244.000	183.748.000	148.379.009	144.937.905	132.578.703	12.359.202	139.763.171
84	PLATI EFECTUATE IN ANII PRECEDENTI SI RECUPERATE IN ANUL CURENT			-2.421.000	-3.958.000	-4.168.709	-4.168.709	-4.168.709		
85	Titlul XIX PLATI EFECTUATE IN ANII PRECEDENTI SI RECUPERATE IN ANUL CURENT			-2.421.000	-3.958.000	-4.168.709	-4.168.709	-4.168.709		
5410	ALTE SERVICII PUBLICE GENERALE	140.000	140.000	13.010.000	10.348.000	10.187.381	10.187.381	10.187.381		10.333.509
01	CHELTUIELI CURENTE			2.870.000	10.243.000	10.135.946	10.135.946	10.135.946		10.245.983
10	TITLUL I CHELTUIELI DE PERSONAL			11.102.000	8.972.000	8.947.987	8.947.987	8.947.987		9.047.407
1001	Cheltuieli salariale in bani			10.781.000	8.652.000	8.633.319	8.633.319	8.633.319		8.753.370
100101	Salarii de baza			8.300.000	6.720.000	6.715.874	6.715.874	6.715.874		6.786.365
100105	Sporuri pentru conditii de munca			1.300.000	970.000	963.529	963.529	963.529		973.811
100110	Fond pentru posturi ocupate prin cumul			75.000	705.000	702.569	702.569	702.569		718.038
100112	Indemnizatii platite unor persoane din afara unitatii			1.600	2.000	1.456	1.456	1.456		1.872
100113	Drepturi de delegare			16.000	5.000	3.435	3.435	3.435		3.435
100117	Indemnizatii de hrana			313.000	246.000	242.504	242.504	242.504		263.193
100130	Alte drepturi salariale in bani			4.000	4.000	3.952	3.952	3.952		6.656
1002	Cheltuieli salariale in natura			112.000	100.000	97.600	97.600	97.600		97.100



*Handwritten signature*

DETALIEREA CHELTUIELILOR  
INSTITUTII PUBLICE FINANTATE INTEGRAL SAU PARTIAL  
DIN VENITURI PROPRII  
31.12.2019

Capitol / Grupa / Titlu Articol / Alineat	Denumire indicator	Credite de angajament		Credite bugetare		Angajamente bugetare	Angajamente legale	Plati efectuate	Angajamente legale de platit	Cheltuieli efective
		initiale	definitive	initiale	definitive					
A	B	1	2	3	4	5	6	7	8=6-7	9
100206	Vouchere de vacanta			112.000	100.000	97.600	97.600	97.600		97.100
1003	Contributii			289.000	220.000	217.068	217.068	217.068		196.937
100307	Contributia asiguratorie pentru munca			289.000	220.000	217.068	217.068	217.068		196.937
20	TITLUL II BUNURI SI SERVICII			1.768.000	1.271.000	1.187.959	1.187.959	1.187.959		1.198.576
2001	Bunuri si servicii			753.000	521.000	487.044	487.044	487.044		500.173
200101	Furnituri de birou			25.000	25.000	24.622	24.622	24.622		17.549
200103	Incalzit, iluminat si forta motrica			67.000	67.000	63.982	63.982	63.982		63.982
200104	Apa, canal si salubritate			6.000	5.000	3.967	3.967	3.967		3.967
200105	Carburanti si lubrifianti			15.000	13.000	10.944	10.944	10.944		11.124
200106	Piese de schimb			5.000	5.000	3.965	3.965	3.965		3.965
200107	Transport			8.000	8.000	7.560	7.560	7.560		7.560
200108	Posta, telecomunicatii, radio, tv, internet			25.000	23.000	20.547	20.547	20.547		20.547
200109	Materiale si prestari de servicii cu caracter functional			448.000	240.000	224.344	224.344	224.344		233.590
200130	Alte bunuri si servicii pentru intretinere si functionare			154.000	135.000	127.113	127.113	127.113		137.889
2005	Bunuri de natura obiectelor de inventar			24.000	20.000	11.563	11.563	11.563		10.461
200530	Alte obiecte de inventar			24.000	20.000	11.563	11.563	11.563		10.461
2006	Deplasari, detasari, transferari			230.000	222.000	221.362	221.362	221.362		221.362
200601	Deplasari interne, detasari, transferari			200.000	196.000	195.814	195.814	195.814		195.814
200602	Deplasari in strainatate			30.000	26.000	25.548	25.548	25.548		25.548
2011	Carti, publicatii si materiale documentare			4.000	4.000	3.527	3.527	3.527		3.527
2013	Pregatire profesionala			60.000	57.000	55.773	55.773	55.773		55.773
2014	Protectia muncii			6.000	6.000	4.102	4.102	4.102		3.987
2030	Alte cheltuieli			691.000	441.000	404.588	404.588	404.588		403.293
203030	Alte cheltuieli cu bunuri si servicii			691.000	441.000	404.588	404.588	404.588		403.293
70	CHELTUIELI DE CAPITAL	140.000	140.000	140.000	140.000	87.024	87.024	87.024		87.526
71	TITLUL XIII ACTIVE NEFINANCIARE	140.000	140.000	140.000	140.000	87.024	87.024	87.024		87.526
7101	Active fixe	140.000	140.000	140.000	140.000	87.024	87.024	87.024		87.526
710102	Masini, echipamente si mijloace de transport	20.000	100.000	20.000	100.000	47.992	47.992	47.992		68.127



*Handwritten signature or initials in blue ink.*



DETALIEREA CHELTUIELILOR  
INSTITUTII PUBLICE FINANTATE INTEGRAL SAU PARTIAL  
DIN VENITURI PROPRII  
31.12.2019

Capitol / Grupa / Titlu Articol / Alineat	Denumire indicator	Credite de angajament		Credite bugetare		Angajamente bugetare	Angajamente legale	Plati efectuate	Angajamente legale de platit	Cheltuieli efective
		initiale	definitive	initiale	definitive					
A	B	1	2	3	4	5	6	7	8=6-7	9
710103	Mobilier, aparatura birotica si alte active corporale									5.774
710130	Alte active fixe (inclusiv reparatii capitale)	120.000	40.000	120.000	40.000	39.032	39.032	39.032		13.625
84	PLATI EFECTUATE IN ANII PRECEDENTI SI RECUPERATE IN ANUL CURENT				-35.000	-35.589	-35.589	-35.589		
85	TITLUL XIX PLATI EFECTUATE IN ANII PRECEDENTI SI RECUPERATE IN ANUL CURENT				-35.000	-35.589	-35.589	-35.589		
8501	Plati efectuate in anii precedenti si recuperate in anul curent				-35.000	-35.589	-35.589	-35.589		
850101	Plati efectuate in anii precedenti si recuperate in anul curent (SF)				-35.000	-35.589	-35.589	-35.589		
6110	ORDINE PUBLICA SI SIGURANTA NATIONALA	13.200.000	13.247.000	69.413.000	65.304.000	61.076.611	61.076.611	61.076.611		61.708.468
01	CHELTUIELI CURENTE			64.938.000	62.972.000	59.568.602	59.568.602	59.568.602		59.954.996
10	TITLUL I CHELTUIELI DE PERSONAL			60.289.000	58.620.000	56.907.220	56.907.220	56.907.220		56.911.969
1001	Cheltuieli salariale in bani			51.846.000	50.597.000	49.320.867	49.320.867	49.320.867		49.303.430
100101	Salarii de baza			43.783.000	43.382.000	42.882.800	42.882.800	42.882.800		42.670.117
100105	Sporuri pentru conditii de munca			7.292.000	6.687.000	5.991.963	5.991.963	5.991.963		5.994.765
100112	Indemnizatii platite unor persoane din afara unitatii				14.000	10.000	6.530	6.530		5.616
100113	Drepturi de delegare			100.000	1.000					
100130	Alte drepturi salariale in bani			657.000	517.000	439.574	439.574	439.574		632.932
1002	Cheltuieli salariale in natura			7.207.000	6.787.000	6.494.643	6.494.643	6.494.643		6.506.237
100202	Norme de hrana			6.461.000	6.041.000	5.808.793	5.808.793	5.808.793		5.820.387
100206	Vouchere de vacanta			746.000	746.000	685.850	685.850	685.850		685.850
1003	Contributii			1.236.000	1.236.000	1.091.710	1.091.710	1.091.710		1.102.302
100307	Contributia asiguratorie pentru munca			1.236.000	1.236.000	1.091.710	1.091.710	1.091.710		1.102.302
20	TITLUL II BUNURI SI SERVICII			4.602.000	4.305.000	2.661.382	2.661.382	2.661.382		3.043.027
2001	Bunuri si servicii			2.896.000	3.026.000	1.901.973	1.901.973	1.901.973		2.471.084
200101	Furnituri de birou			127.000	127.000	113.091	113.091	113.091		110.656
200102	Materiale pentru curatenie			56.000	56.000	54.507	54.507	54.507		40.023
200103	Incalziti, iluminat si forta motrica			262.000	312.000	252.385	252.385	252.385		268.181
200104	Apa, canal si salubritate			99.000	99.000	60.617	60.617	60.617		63.854



*Handwritten signature or mark.*

DETALIEREA CHELTUIELILOR  
INSTITUTII PUBLICE FINANTATE INTEGRAL SAU PARTIAL  
DIN VENITURI PROPRII  
31.12.2019

Capitol / Grupa / Titlu Articol / Alineat	Denumire Indicator	Credite de angajament		Credite bugetare		Angajamente bugetare	Angajamente legale	Plati efectuate	Angajamente legale de platit	-lei-
		initiale	definitive	initiale	definitive					Cheltuieli efective
A	B	1	2	3	4	5	6	7	8=6-7	9
200105	Carburanti si lubrifianti			450.000	350.000	198.737	198.737	198.737		613.831
200106	Piese de schimb			363.000	363.000	63.913	63.913	63.913		114.356
200107	Transport			3.000	3.000					
200108	Posta, telecomunicatii, radio, tv, internet			427.000	357.000	259.426	259.426	259.426		543.080
200130	Alte bunuri si servicii pentru intretinere si functionare			1.109.000	1.359.000	899.297	899.297	899.297		717.103
2002	Reparatii curente			12.000	12.000					
2004	Medicamente si materiale sanitare			7.000	7.000	4.097	4.097	4.097		2.225
200401	Medicamente			3.000	3.000	2.624	2.624	2.624		1.312
200402	Materiale sanitare			2.000	2.000	647	647	647		323
200404	Dezinfectanti			2.000	2.000	826	826	826		590
2005	Bunuri de natura obiectelor de inventar			469.000	646.000	464.747	464.747	464.747		210.398
200501	Uniforme si echipament			367.000	367.000	347.880	347.880	347.880		150.410
200530	Alte obiecte de inventar			102.000	279.000	116.867	116.867	116.867		59.988
2006	Deplasari, detasari, transferari			221.000	48.000					
200601	Deplasari interne, detasari, transferari			209.000	36.000					
200602	Deplasari in strainatate			12.000	12.000					
2011	Carti, publicatii si materiale documentare									1.562
2012	Consultanta si expertiza			155.000	1.000					
2013	Pregatire profesionala			200.000	150.000	62.554	62.554	62.554		56.366
2014	Protectia muncii			5.000	5.000	3.627	3.627	3.627		1.552
2015	Munitie, furnituri si armament de natura activelor fixe pentru armata									13.165
2030	Alte cheltuieli			637.000	410.000	224.384	224.384	224.384		286.675
203001	Reclama si publicitate			12.000	18.000	14.994	14.994	14.994		8.054
203002	Protocol si reprezentare			2.000	2.000					1.809
203003	Prime de asigurare non-viata			460.000	207.000	84.587	84.587	84.587		151.913
203004	Chirii			103.000	123.000	98.653	98.653	98.653		98.652
203030	Alte cheltuieli cu bunuri si servicii			60.000	60.000	26.150	26.150	26.150		26.247
57	TITLUL VIII ASISTENTA SOCIALA			47.000	47.000					
5702	Ajutoare sociale			47.000	47.000					
570201	Ajutoare sociale in numerar			47.000	47.000					



*Handwritten signature*

DETALIEREA CHELTUIELILOR  
INSTITUTII PUBLICE FINANTATE INTEGRAL SAU PARTIAL  
DIN VENITURI PROPRII  
31.12.2019

Capitol / Grupa / Titlu Articol / Alineat	Denumire Indicator	Credite de angajament		Credite bugetare		Angajamente bugetare	Angajamente legale	Plati efectuate	Angajamente legale de platit	Cheltuieli efective
		initiale	definitive	initiale	definitive					
		1	2	3	4					
<b>A</b>	<b>B</b>									
70	CHELTUIELI DE CAPITAL	13.200.000	13.247.000	4.485.000	2.357.000	1.525.434	1.525.434	1.525.434		1.753.472
71	TITLUL XIII ACTIVE NEFINANCIARE	13.200.000	13.247.000	4.485.000	2.357.000	1.525.434	1.525.434	1.525.434		1.753.472
7101	Active fixe	10.694.000	10.741.000	4.060.000	1.956.000	1.196.637	1.196.637	1.196.637		1.753.472
710101	Constructii	334.000	334.000		67.000					
710102	Masini, echipamente si mijloace de transport	8.160.000	8.219.000	3.226.000	1.302.000	978.323	978.323	978.323		1.168.156
710103	Mobilier, aparatura birotica si alte active corporale	1.706.000	1.706.000	164.000	150.000					526.081
710130	Alte active fixe (inclusiv reparatii capitale)	494.000	482.000	603.000	503.000	218.314	218.314	218.314		59.235
7103	Reparatii capitale aferente activelor fixe	2.506.000	2.506.000	425.000	401.000	328.797	328.797	328.797		
84	PLATI EFECTUATE IN ANII PRECEDENTI SI RECUPERATE IN ANUL CURENT			-10.000	-25.000	-17.425	-17.425	-17.425		
85	Titlul XIX PLATI EFECTUATE IN ANII PRECEDENTI SI RECUPERATE IN ANUL CURENT			-10.000	-25.000	-17.425	-17.425	-17.425		
8501	Plati efectuate in anii precedenti si recuperate in anul curent			-10.000	-25.000	-17.425	-17.425	-17.425		
850101	Plati efectuate in anii precedenti si recuperate in anul curent (SF)			-10.000	-25.000	-17.425	-17.425	-17.425		
6510	INVATAMANT	1.775.000	402.000	60.000.000	48.306.000	46.433.609	46.433.609	37.992.360	8.441.249	46.648.597
01	CHELTUIELI CURENTE			58.399.000	48.078.000	46.261.396	46.261.396	37.825.610	8.435.786	46.574.438
10	TITLUL I CHELTUIELI DE PERSONAL			5.997.000	6.077.000	5.920.569	5.920.569	5.920.569		6.084.537
1001	Cheltuieli salariale in bani			5.758.000	5.858.000	5.705.443	5.705.443	5.705.443		5.868.614
100101	Salarii de baza			5.044.000	5.304.000	5.161.960	5.161.960	5.161.960		5.303.797
100105	Sporuri pentru conditii de munca			510.000	400.000	394.627	394.627	394.627		394.627
100117	Indemnizatii de hrana			204.000	154.000	148.856	148.856	148.856		170.190
1002	Cheltuieli salariale in natura			97.000	87.000	84.750	84.750	84.750		84.750
100206	Vouchere de vacanta			97.000	87.000	84.750	84.750	84.750		84.750
1003	Contributii			142.000	132.000	130.376	130.376	130.376		131.173
100307	Contributia asiguratorie pentru munca			142.000	132.000	130.376	130.376	130.376		131.173
20	TITLUL II BUNURI SI SERVICII			52.357.000	41.950.000	40.296.444	40.296.444	31.860.658	8.435.786	40.447.218
2001	Bunuri si servicii			757.000	671.000	621.253	621.253	534.628	86.625	682.175



*Handwritten signature or mark.*



DETALIEREA CHELTUIELILOR  
INSTITUTII PUBLICE FINANTATE INTEGRAL SAU PARTIAL  
DIN VENITURI PROPRII  
31.12.2019

Capitol / Grupa / Titlu Articol / Alineat	Denumire indicator	Credite de angajament		Credite bugetare		Angajamente bugetare	Angajamente legale	Plati efectuate	Angajamente legale de platit	-lei- Cheltuieli efective
		initiale	definitive	initiale	definitive					
		1	2	3	4					
A	B									
200101	Furnituri de birou			50.000	50.000	32.688	32.688	25.057	7.631	49.433
200102	Materiale pentru curatenie			20.000	11.000	10.897	10.897	10.897		13.179
200103	Incalzit, iluminat si forta motrica			30.000	40.000	32.238	32.238	32.238		32.238
200104	Apa, canal si salubritate			20.000	10.000	7.089	7.089	7.089		8.386
200105	Carburanti si lubrifianti			30.000	30.000	30.000	30.000	27.300	2.700	27.300
200106	Piese de schimb			20.000	20.000	11.168	11.168	11.168		11.168
200108	Posta, telecomunicatii, radio, tv, internet			40.000	60.000	58.428	58.428	50.568	7.860	58.427
200109	Materiale si prestari de servicii cu caracter functional			300.000	235.000	223.745	223.745	184.614	39.131	236.165
200130	Alte bunuri si servicii pentru intretinere si functionare			247.000	215.000	215.000	215.000	185.697	29.303	245.879
2002	Reparatii curente			10.000						
2005	Bunuri de natura obiectelor de inventar			100.000	12.000	10.473	10.473	10.473		
200530	Alte obiecte de inventar			100.000	12.000	10.473	10.473	10.473		
2012	Consultanta si expertiza			450.000	320.000	295.824	295.824	155.792	140.032	299.824
2013	Pregatire profesionala			150.000	61.000	61.000	61.000	100	60.900	64.350
2014	Protectia muncii			66.000	27.000	26.850	26.850	20.050	6.800	29.092
2030	Alte cheltuieli			50.824.000	40.859.000	39.281.044	39.281.044	31.139.615	8.141.429	39.371.777
203001	Reclama si publicitate			200.000	236.000	231.800	231.800	231.800		231.800
203004	Chirii			450.000	394.000	389.244	389.244	331.460	57.784	348.023
203030	Alte cheltuieli cu bunuri si servicii			50.174.000	40.229.000	38.660.000	38.660.000	30.576.355	8.083.645	38.791.954
59	TITLUL XI ALTE CHELTUIELI			45.000	51.000	44.383	44.383	44.383		42.683
5940	Sume aferente persoanelor cu handicap neincadrate			45.000	51.000	44.383	44.383	44.383		42.683
70	CHELTUIELI DE CAPITAL	1.775.000	402.000	1.775.000	402.000	172.213	172.213	166.750	5.463	74.159
71	TITLUL XIII ACTIVE NEFINANCIARE	1.775.000	402.000	1.775.000	402.000	172.213	172.213	166.750	5.463	74.159
7101	Active fixe	1.775.000	402.000	1.775.000	402.000	172.213	172.213	166.750	5.463	74.159
710101	Constructii	1.675.000	231.000	1.675.000	231.000	162.376	162.376	160.765	1.611	
710102	Masini, echipamente si mijloace de transport		161.000		161.000					28.672
710103	Mobilier, aparatura birourilor si alte active corporale									19.066
710130	Alte active fixe									



*Handwritten signature or mark.*

DETALIEREA CHELTUIELILOR  
INSTITUTII PUBLICE FINANTATE INTEGRAL SAU PARTIAL  
DIN VENITURI PROPRII  
31.12.2019

-lei-

Capitol / Grupa / Titlu Articol / Alineat	Denumire indicator	Credite de angajament		Credite bugetare		Angajamente bugetare	Angajamente legale	Plati efectuate	Angajamente legale de platit	Cheltuieli efective
		initiale	definitive	initiale	definitive					
A	B	1	2	3	4	5	6	7	8=6-7	9
	(inclusiv reparatii capitale)	100.000	10.000	100.000	10.000	9.837	9.837	5.985	3.852	26.421
84	PLATI EFECTUATE IN ANII PRECEDENTI SI RECUPERATE IN ANUL CURENT			-174.000	-174.000					
85	Titlul XIX PLATI EFECTUATE IN ANII PRECEDENTI SI RECUPERATE IN ANUL CURENT			-174.000	-174.000					
8501	Plati efectuate in anii precedenti si recuperate in anul curent			-174.000	-174.000					
850101	Plati efectuate in anii precedenti si recuperate in anul curent (SF)			-174.000	-174.000					
6610	SANATATE	17.252.000	82.663.000	1.945.186.000	1.922.773.000	1.617.142.884	1.603.246.528	1.499.725.806	103.520.722	1.540.672.696
01	CHELTUIELI CURENTE			1.899.654.000	1.814.818.000	1.520.242.686	1.507.685.726	1.413.274.321	94.411.405	1.459.400.585
10	TITLUL I CHELTUIELI DE PERSONAL			1.032.300.000	989.765.000	881.009.922	875.222.918	875.222.918		871.893.277
1001	Cheltuieli salariale in bani			993.868.000	952.797.000	850.426.923	844.859.891	844.859.891		841.726.186
100101	Salarii de baza			623.662.000	605.893.000	555.537.944	552.028.500	552.028.500		542.488.469
100103	Indemnizatie de conducere			85.000						
100105	Sporuri pentru conditii de munca			195.532.000	190.935.000	162.290.328	162.148.471	162.148.471		168.782.208
100106	Alte sporuri			64.024.000	52.337.000	43.405.645	42.620.011	42.620.011		43.933.845
100107	Ore suplimentare			6.236.000	5.898.000	5.130.911	4.982.636	4.982.636		6.190.935
100108	Fond de premii			186.000	186.000	180.065	180.065	180.065		
100110	Fond pentru posturi ocupate prin cumul			11.855.000	12.145.000	11.772.775	11.354.996	11.354.996		11.271.306
100111	Fond aferent platii cu ora			39.696.000	37.655.000	32.640.643	32.273.073	32.273.073		33.594.406
100112	Indemnizatii platite unor persoane din afara unitatii			1.987.000	1.472.000	1.252.109	1.228.109	1.228.109		1.224.420
100113	Drepturi de delegare			122.000	142.000	20.947	18.947	18.947		18.295
100117	Indemnizatii de hrana			34.917.000	29.878.000	24.955.874	24.856.145	24.856.145		26.121.649
100130	Alte drepturi salariale in bani			15.566.000	16.256.000	13.239.682	13.168.938	13.168.938		8.100.653
1002	Cheltuieli salariale in natura			13.942.000	13.418.000	11.024.304	10.925.514	10.925.514		10.854.554
100206	Vouchere de vacanta			13.942.000	13.418.000	11.024.304	10.925.514	10.925.514		10.854.554
1003	Contributii			24.490.000	23.550.000	19.558.695	19.437.513	19.437.513		19.312.537
100301	Contributii de asigurari sociale de stat				394.000	449.000	359.904	359.904		358.405
100302	Contributii de asigurari de somaj					3.000	758	758		758
100303	Contributii de asigurari sociale de stat									



DETALIEREA CHELTUIELILOR  
INSTITUTII PUBLICE FINANTATE INTEGRAL SAU PARTIAL  
DIN VENITURI PROPRII  
31.12.2019

-lei-

Capitol / Grupa / Titlu Articol / Alineat	Denumire indicator	Credite de angajament		Credite bugetare		Angajamente bugetare	Angajamente legale	Plati efectuate	Angajamente legale de platit	Cheltuieli efective
		initiale	definitive	initiale	definitive					
A	B	1	2	3	4	5	6	7	8=6-7	9
					15.000	7.867	7.867	7.867		7.867
100304	sanatate									
	Contributii de asigurari pentru accidente de munca si boli profesionale				1.000	423	423	423		423
100306	Contributii pentru concedii si indemnizatii				3.000	1.284	1.284	1.284		53.774
100307	Contributia asiguratorie pentru munca			24.096.000	23.079.000	19.188.459	19.067.277	19.067.277	93.726.148	18.891.310
20	TITLUL II BUNURI SI SERVICII			836.168.000	804.730.000	623.080.945	617.958.489	524.232.341	6.352.428	573.437.866
2001	Bunuri si servicii			170.770.000	199.503.000	143.878.299	141.244.320	134.891.892		134.713.952
200101	Furnituri de birou			3.491.000	3.512.000	2.168.425	2.077.614	1.917.733	159.881	1.759.491
200102	Materiale pentru curatenie			5.536.000	6.405.000	3.778.811	3.745.829	3.456.252	289.577	3.743.572
200103	Incalzit, iluminat si forta motrica			16.478.000	30.008.000	22.806.516	21.863.712	20.891.562	972.150	20.379.710
200104	Apa, canal si salubritate			5.843.000	8.249.000	5.393.426	5.146.325	5.030.775	115.550	4.748.884
200105	Carburanti si lubrifianti			534.000	604.000	263.703	247.974	225.873	22.101	230.518
200106	Piese de schimb			5.693.000	7.449.000	4.532.193	4.499.008	4.226.902	272.106	4.161.353
200107	Transport			144.000	146.000	112.636	112.636	111.141	1.495	127.770
200108	Posta, telecomunicatii, radio, tv, internet			1.538.000	1.967.000	1.402.137	1.394.101	1.341.027	53.074	1.332.440
200109	Materiale si prestari de servicii cu caracter functional			67.843.000	66.331.000	46.253.304	45.331.100	44.006.444	1.324.656	44.229.734
200130	Alte bunuri si servicii pentru intretinere si functionare			63.670.000	74.832.000	57.167.148	56.826.021	53.684.183	3.141.838	54.000.480
2002	Reparatii curente			6.962.000	13.625.000	8.383.839	8.241.098	7.868.328	372.770	7.555.898
2003	Hrana			22.174.000	23.475.000	16.881.946	16.489.789	15.280.335	1.209.454	15.678.736
200301	Hrana pentru oameni			22.174.000	23.475.000	16.881.946	16.489.789	15.280.335	1.209.454	15.678.736
2004	Medicamente si materiale sanitare			600.731.000	530.330.000	433.305.550	431.633.980	347.155.655	84.478.325	401.444.392
200401	Medicamente			428.563.000	386.030.000	330.594.815	329.390.989	256.762.956	72.628.033	303.975.659
200402	Materiale sanitare			119.499.000	91.862.000	68.697.796	68.523.232	58.834.122	9.689.110	66.671.291
200403	Reactivi			41.129.000	39.043.000	24.964.219	24.829.906	23.097.506	1.732.400	23.403.399
200404	Dezinfectanti			11.540.000	13.395.000	9.048.720	8.889.853	8.461.071	428.782	7.394.043
2005	Bunuri de natura obiectelor de inventar			14.431.000	17.582.000	9.894.485	9.769.215	9.102.003	667.212	3.893.693
200501	Uniforme si echipament			2.114.000	2.298.000	1.098.067	1.097.060	1.030.054	67.006	624.262
200503	Lenjerie si accesorii de pat			1.856.000	1.751.000	820.446	784.410	768.693	15.717	801.167
200530	Alte obiecte de inventar			10.461.000	13.533.000	7.975.972	7.887.745	7.303.256	584.489	2.468.264
2006	Deplasari, detasari, transferari			1.687.000	1.452.000	310.181	306.331	306.331		297.966





DETALIEREA CHELTUIELILOR  
INSTITUTII PUBLICE FINANTATE INTEGRAL SAU PARTIAL  
DIN VENITURI PROPRII  
31.12.2019

Capitol / Grupa / Titlu Articol / Alineat	Denumire indicator	Credite de angajament		Credite bugetare		Angajamente bugetare	Angajamente legale	Plati efectuate	Angajamente legale de platit	-lei-
		initiale	definitive	initiale	definitive					Cheltuieli efective
A	B	1	2	3	4	5	6	7	8=6-7	9
				1.237.000	1.112.000	256.550	252.700	252.700		250.773
200601	Deplasari interne, delasari, transferari			450.000	340.000	53.631	53.631	53.631		47.193
200602	Deplasari in strainatate			4.234.000	3.639.000	1.656.421	1.655.172	1.594.309	60.863	1.379.137
2009	Materiale de laborator			1.250.000	1.290.000	1.162.674	1.162.674	1.162.674		1.136.296
2010	Cercetare-dezvoltare									
2011	Carti, publicatii si materiale documentare			252.000	238.000	75.838	75.838	73.996	1.842	70.297
2012	Consultanta si expertiza			1.346.000	1.222.000	765.276	765.276	703.515	61.761	759.676
2013	Pregatire profesionala			1.802.000	1.438.000	614.410	556.160	549.006	7.154	542.349
2014	Protectia muncii			1.050.000	1.171.000	549.032	545.032	477.742	67.290	488.077
2016	Studiul si cercetari			4.000						
2025	Cheltuieli judiciare si extrajudiciare derivate din actiuni in reprezentarea intereselor statului, potrivit dispozitiilor legale			20.000	20.000					
				9.455.000	9.745.000	5.602.994	5.513.604	5.066.555	447.049	5.477.397
2030	Alte cheltuieli			38.000	38.000	7.528	7.528	7.117	411	7.528
203001	Reclama si publicitate			143.000	33.000	25.962	25.962	25.962		25.962
203003	Prime de asigurare non-viata			620.000	1.012.000	618.967	615.425	565.435	49.990	586.963
203004	Chirii			8.654.000	8.662.000	4.950.537	4.864.689	4.468.041	396.648	4.856.944
203030	Alte cheltuieli cu bunuri si servicii									
56	TITLUL VIII PROIECTE CU FINANTARE DIN FONDURI EXTERNE NERAMBURSABILE (FEN) POSTADERARE									12.021
5601	Programe din Fondul European de Dezvoltare Regionala (FEDR)									12.021
560102	Finantarea externa nerambursabila									12.021
58	TITLUL X PROIECTE CU FINANTARE DIN FONDURI EXTERNE NERAMBURSABILE AFERENTE CADRULUI FINANCIAR 2014-2020			24.066.000	12.853.000	10.164.872	8.549.292	7.886.603	662.689	8.053.113
				23.035.000	11.822.000	9.757.304	8.141.724	7.479.035	662.689	7.654.080
5802	Programe din Fondul Social European (FSE)			2.679.000	687.000	558.268	135.820	126.696	9.124	125.567
580201	Finantarea nationala			19.648.000	10.427.000	8.696.346	8.003.214	7.349.649	653.565	7.526.422
580202	Finantarea externa nerambursabila			708.000	708.000	502.690	2.690	2.690		2.091
580203	Cheltuieli neeligibile									
5816	Alte facilitati si instrumente postaderare			1.031.000	1.031.000	407.568	407.568	407.568		399.033



*Handwritten signature*

DETALIEREA CHELTUIELILOR  
INSTITUTII PUBLICE FINANTATE INTEGRAL SAU PARTIAL  
DIN VENITURI PROPRII  
31.12.2019

Capitol / Grupa / Titlu Articol / Alineat	Denumire indicator	Credite de angajament		Credite bugetare		Angajamente bugetare	Angajamente legale	Plati efectuate	Angajamente legale de platit	Cheltuieli efective
		initiale	definitive	initiale	definitive					
		1	2	3	4					
581602	Finantare externa nerambursabila			1.031.000	1.031.000	407.568	407.568	407.568		399.033
59	TITLUL XI ALTE CHELTUIELI			7.120.000	7.470.000	5.986.947	5.955.027	5.932.459	22.568	6.004.308
5901	Burse			9.000	9.000	6.094	6.094	6.094		6.597
5917	Despagubiri civile			19.000	19.000					
5940	Sume aferente persoanelor cu handicap neincadrate			7.092.000	7.442.000	5.980.853	5.948.933	5.926.365	22.568	5.997.711
70	CHELTUIELI DE CAPITAL	17.252.000	82.663.000	47.518.000	110.819.000	100.145.381	98.805.985	89.696.668	9.109.317	81.272.111
71	TITLUL XIII ACTIVE NEFINANCIARE	17.252.000	82.663.000	47.518.000	110.819.000	100.145.381	98.805.985	89.696.668	9.109.317	81.272.111
7101	Active fixe	17.158.000	80.749.000	46.979.000	108.460.000	98.444.766	97.105.370	89.171.773	7.933.597	80.724.856
710101	Constructii	925.000	9.134.000	1.556.000	6.684.000	3.656.432	3.656.432	755.555	2.900.877	4.099.798
710102	Masini, echipamente si mijloace de transport	14.968.000	69.233.000	40.264.000	95.582.000	89.571.325	88.325.437	83.840.475	4.484.962	69.855.363
710103	Mobilier, aparatura birotica si alte active corporale	392.000	834.000	1.000.000	1.442.000	1.120.724	1.120.724	734.302	386.422	3.445.148
710130	Alte active fixe (inclusiv reparatii capitale)	873.000	1.548.000	4.159.000	4.752.000	4.096.285	4.002.777	3.841.441	161.336	3.324.547
7103	Reparatii capitale aferente activelor fixe	94.000	1.914.000	539.000	2.359.000	1.700.615	1.700.615	524.895	1.175.720	547.255
84	PLATI EFECTUATE IN ANII PRECEDENTI SI RECUPERATE IN ANUL CURENT			-1.986.000	-2.864.000	-3.245.183	-3.245.183	-3.245.183		
85	Titlul XIX PLATI EFECTUATE IN ANII PRECEDENTI SI RECUPERATE IN ANUL CURENT			-1.986.000	-2.864.000	-3.245.183	-3.245.183	-3.245.183		
8501	Plati efectuate in anii precedenti si recuperate in anul curent			-1.986.000	-2.864.000	-3.245.183	-3.245.183	-3.245.183		
850101	Plati efectuate in anii precedenti si recuperate in anul curent (SF)			-1.986.000	-2.864.000	-3.245.183	-3.245.183	-3.245.183		
6710	CULTURA, RECREERE SI RELIGIE	53.749.000	23.614.586	714.149.000	625.669.000	580.810.670	548.674.292	526.683.018	21.991.274	585.548.747
01	CHELTUIELI CURENTE	104.000	46.586	683.427.000	609.897.000	567.301.885	536.180.531	514.904.925	21.275.606	540.501.049
10	TITLUL I CHELTUIELI DE PERSONAL			195.089.000	183.759.000	181.195.471	179.964.012	179.964.012		182.694.992
1001	Cheltuieli salariale in bani			184.795.000	175.677.000	173.321.226	172.272.944	172.272.944		175.102.578
100101	Salarii de baza			156.309.000	149.715.000	148.413.134	147.921.533	147.921.533		150.183.489
100105	Sporuri pentru conditii de munca			7.776.000	6.183.000	5.807.142	5.704.073	5.704.073		6.027.046
100106	Alte sporuri			3.639.000	3.563.000	3.526.204	3.422.222	3.422.222		3.472.664



*Handwritten signature or mark.*

DETALIEREA CHELTUIELILOR  
INSTITUTII PUBLICE FINANTATE INTEGRAL SAU PARTIAL  
DIN VENITURI PROPRII  
31.12.2019

Capitol / Grupa / Titlu Articol / Alineat	Denumire indicator	Credite de angajament		Credite bugetare		Angajamente bugetare	Angajamente legale	Plati efectuate	Angajamente legale de platit	Cheltuieli efective
		initiale	definitive	initiale	definitive					
		1	2	3	4					
<b>A</b>	<b>B</b>									
100110	Fond pentru posturi ocupate prin cumul			6.543.000	6.327.000	6.140.628	6.113.168	6.113.168		6.137.312
100113	Drepturi de delegare			247.000	86.000	80.331	78.293	78.293		77.825
100116	Alocatii pentru locuinte			508.000	473.000	457.503	375.226	375.226		377.676
100117	Indemnizatii de hrana			8.376.000	8.285.000	8.002.161	7.771.117	7.771.117		8.000.557
100130	Alte drepturi salariale in bani			1.397.000	1.045.000	894.123	887.312	887.312		826.009
1002	Cheltuieli salariale in natura			5.383.000	3.523.000	3.442.710	3.363.335	3.363.335		3.233.385
100202	Norme de hrana			1.477.000	1.477.000	1.477.000	1.477.000	1.477.000		1.477.000
100206	Vouchere de vacanta			3.906.000	3.523.000	3.442.710	3.363.335	3.363.335		3.233.385
1003	Contributii			4.911.000	4.559.000	4.431.535	4.327.733	4.327.733		4.359.029
100301	Contributii de asigurari sociale de stat					18.000	17.261	17.261		26.091
100305	Prime de asigurare viata platite de angajator pentru angajati			2.000	2.000	1.230	1.230	1.230		1.230
100306	Contributii pentru concedii si indemnizatii			72.000	41.000	40.000	18.952	18.952		4.331.708
100307	Contributia asiguratorie pentru munca			4.819.000	4.498.000	4.372.305	4.290.290	4.290.290		4.331.708
20	TITLUL II BUNURI SI SERVICII			485.588.000	423.159.000	383.255.124	353.694.374	332.419.786	21.274.588	355.376.577
2001	Bunuri si servicii			199.210.000	213.571.000	196.429.506	184.441.834	167.923.510	16.518.324	176.389.332
200101	Furnituri de birou			1.140.000	783.000	624.849	484.429	470.585	13.844	539.081
200102	Materiale pentru curatenie			1.039.000	956.000	766.801	616.020	603.454	12.566	707.492
200103	Incalzit, iluminat si forta motrica			12.321.000	12.068.000	11.157.655	10.180.174	9.457.868	722.306	9.624.794
200104	Apa, canal si salubritate			25.912.000	31.134.000	30.910.068	28.279.238	23.489.959	4.789.279	20.388.115
200105	Carburanti si lubrifianti			1.431.000	1.806.000	1.687.856	1.640.764	1.313.725	327.039	1.578.843
200106	Piese de schimb			372.000	266.000	220.365	171.856	166.287	5.569	262.893
200107	Transport			125.000	83.000	57.471	56.686	51.032	5.654	59.752
200108	Posta, telecomunicatii, radio, tv, internet			2.009.000	1.903.000	1.781.682	1.715.735	1.711.999	3.736	1.710.085
200109	Materiale si prestari de servicii cu caracter functional			120.037.000	121.705.000	107.137.382	101.409.504	95.337.869	6.071.635	103.114.015
200130	Alte bunuri si servicii pentru intretinere si functionare			34.824.000	42.867.000	42.085.377	39.887.428	35.320.732	4.566.696	38.404.262
2002	Reparatii curente			13.867.000	9.915.000	9.067.001	7.791.388	5.854.028	1.937.360	6.442.331
2003	Hrana			2.635.000	2.642.000	2.400.124	2.347.630	2.347.630		2.570.986
200301	Hrana pentru oameni			210.000	120.000	120.000	104.914	104.914		104.914



*Handwritten signature or mark.*



DETALIEREA CHELTUIELILOR  
INSTITUTII PUBLICE FINANTATE INTEGRAL SAU PARTIAL  
DIN VENITURI PROPRII  
31.12.2019

Capitol / Grupa / Titlu Articol / Alineat	Denumire indicator	Credite de angajament		Credite bugetare		Angajamente bugetare	Angajamente legale	Plati efectuate	Angajamente legale de platit	-lei- Cheltulei efective
		initiale	definitive	initiale	definitive					
		1	2	3	4					
A	B									
200302	Hrana pentru animale			2.425.000	2.522.000	2.280.124	2.242.716	2.242.716		2.466.072
2004	Medicamente si materiale sanitare			120.000	120.000	110.834	98.084	98.084		86.904
200401	Medicamente			70.000	70.000	62.517	49.767	49.767		40.552
200402	Materiale sanitare			20.000	20.000	19.156	19.156	19.156		24.120
200404	Dezinfectanti			30.000	30.000	29.161	29.161	29.161		22.232
2005	Bunuri de natura obiectelor de inventar			3.180.000	1.723.000	1.347.260	1.201.943	1.091.714	110.229	4.460.681
200501	Uniforme si echipament			55.000	9.000	3.384	3.384	3.384		
200530	Alte obiecte de inventar			3.125.000	1.714.000	1.343.876	1.198.559	1.088.330	110.229	4.460.681
2006	Deplasari, detasari, transferari			1.554.000	761.000	680.932	636.443	636.443		345.719
200601	Deplasari interne, detasari, transferari			591.000	452.000	423.951	401.870	401.870		257.277
200602	Deplasari in strainatate			963.000	309.000	256.981	234.573	234.573		88.442
2011	Carti, publicatii si materiale documentare			383.000	119.000	63.007	35.983	35.983		36.766
2012	Consultanta si expertiza			1.272.000	968.000	915.906	784.040	784.040		753.286
2013	Pregatire profesionala			649.000	392.000	357.860	303.079	303.079		312.750
2014	Protectia muncii			1.412.000	1.185.000	1.008.763	866.957	866.077	880	801.291
2019	Contributii ale administratiei publice locale la realizarea unor lucrari si servicii de interes public local, in baza unor conventii sau contracte de asociere			52.900.000	1.000.000	1.000.000	1.000.000	1.000.000		1.000.000
2025	Cheltuieli judiciare si extrajudiciare derivate din actiuni in reprezentarea intereselor statului, potrivit dispozitiilor legale			3.000						
2030	Alte cheltuieli			208.403.000	190.763.000	169.873.931	154.186.993	151.479.198	2.707.795	162.176.531
203001	Reclama si publicitate			4.691.000	4.071.000	3.773.299	3.772.532	3.772.532		3.474.608
203002	Protocol si reprezentare			25.000						
203003	Prime de asigurare non-viata			108.000	97.000	64.706	64.706	64.706		42.983
203004	Chirii			10.558.000	12.136.000	11.107.062	10.663.827	10.260.751	403.076	10.889.808
203009	Executarea silita a creanțelor bugetare				60.000	1.002	1.002	1.002	0	59.097
203030	Alte cheltuieli cu bunuri si servicii			193.021.000	174.399.000	154.927.862	139.684.926	137.380.207	2.304.719	147.710.035
57	TITLUL VIII ASISTENTA SOCIALA			984.000	988.000	967.951	672.164	672.164		672.164
5702	Ajutoare sociale			984.000	988.000	967.951	672.164	672.164		672.164
570201	Ajutoare sociale in numerar			984.000	988.000	967.951	672.164	672.164		672.164



DETALIEREA CHELTUIELILOR  
INSTITUTII PUBLICE FINANTATE INTEGRAL SAU PARTIAL  
DIN VENITURI PROPRII  
31.12.2019

Capitol / Grupa / Titlu Articol / Alineat	Denumire indicator	Credite de angajament		Credite bugetare		Angajamente bugetare	Angajamente legale	Plati efectuate	Angajamente legale de platit	Cheltuieli efective
		initiale	definitive	initiale	definitive					
A	B	1	2	3	4	5	6	7	8=6-7	9
58	TITLUL X PROIECTE CU FINANTARE DIN FONDURI EXTERNE NERAMBURSABILE AFERENTE CADRULUI FINANCIAR 2014-2020	104.000	46.586	63.000	112.000	53.373	53.373	53.373		6.787
5802	Programe din Fondul Social European (FSE)			8.000	8.000	6.787	6.787	6.787		6.787
580201	Finantarea nationala			1.000	1.000	136	136	136		136
580202	Finantarea externa nerambursabila			7.000	7.000	6.651	6.651	6.651		6.651
5816	Alte facilitati si instrumente postaderare	104.000	46.586	55.000	104.000	46.586	46.586	46.586		
581601	Finantarea nationala	30.000		2.000	30.000					
581602	Finantare externa nerambursabila	74.000	46.586	53.000	74.000	46.586	46.586	46.586		
59	TITLUL XI ALTE CHELTUIELI			1.703.000	1.879.000	1.829.966	1.796.608	1.795.590	1.018	1.750.529
5917	Despagubiri civile			65.000	318.000	317.500	317.500	317.500		260.000
5940	Sume aferente persoanelor cu handicap neincadrate			1.638.000	1.561.000	1.512.466	1.479.108	1.478.090	1.018	1.490.529
70	CHELTUIELI DE CAPITAL	53.645.000	23.568.000	30.973.000	16.552.000	14.297.130	13.282.106	12.566.438	715.668	45.047.698
71	TITLUL XIII ACTIVE NEFINANCIARE	53.645.000	23.568.000	30.973.000	16.552.000	14.297.130	13.282.106	12.566.438	715.668	41.791.448
7101	Active fixe	50.005.000	21.917.000	27.333.000	14.985.000	13.805.238	12.888.214	12.172.546	715.668	18.734.107
710101	Constructii	33.593.000	11.881.000	12.638.000	5.555.000	5.376.803	5.347.628	5.347.628		
710102	Masini, echipamente si mijloace de transport	7.290.000	4.721.000	8.197.000	6.032.000	5.780.122	5.156.664	4.976.242	180.422	11.923.874
710103	Mobilier, aparatura birotica si alte active corporale	5.018.000	1.546.000	5.018.000	1.992.000	1.324.453	1.304.501	1.235.798	68.703	10.282.709
710130	Alte active fixe (inclusiv reparatii capitale)	4.104.000	3.769.000	1.480.000	1.406.000	1.323.860	1.079.421	612.878	466.543	850.758
7103	Reparatii capitale aferente activelor fixe	3.640.000	1.651.000	3.640.000	1.567.000	491.892	393.892	393.892		3.256.250
84	PLATI EFECTUATE IN ANII PRECEDENTI SI RECUPERATE IN ANUL CURENT			-251.000	-780.000	-788.345	-788.345	-788.345		
85	Titlul XIX PLATI EFECTUATE IN ANII PRECEDENTI SI RECUPERATE IN ANUL CURENT			-251.000	-780.000	-788.345	-788.345	-788.345		
8501	Plati efectuate in anii precedenti si recuperate in anul curent			-251.000	-780.000	-788.345	-788.345	-788.345		
850101	Plati efectuate in anii precedenti si									



*Handwritten signatures and scribbles at the bottom of the page.*

DETALIEREA CHELTUIELILOR  
INSTITUTII PUBLICE FINANTATE INTEGRAL SAU PARTIAL  
DIN VENITURI PROPRII  
31.12.2019

Capitol / Grupa / Titlu Articol / Alineat	Denumire indicator	Credite de angajament		Credite bugetare		Angajamente bugetare	Angajamente legale	Plati efectuate	Angajamente legale de platit	-lei-	
		initiale	definitive	initiale	definitive					8=6-7	9
850102	recuperate in anul curent (SF)			-251.000	-776.000	-784.498	-784.498	-784.498			
	Plati efectuate in anii precedenti si recuperate in anul curent (SD)				-4.000	-3.847	-3.847	-3.847			
6810	ASIGURARI SI ASISTENTA SOCIALA	330.000	330.000	8.085.000	8.085.000	7.373.092	7.373.092	7.029.861	343.231	7.199.721	
01	CHELTUIELI CURENTE			7.755.000	7.930.000	7.218.894	7.218.894	7.029.861	189.033	7.007.219	
10	TITLUL I CHELTUIELI DE PERSONAL			2.720.000	2.720.000	2.407.817	2.407.817	2.407.817		2.405.647	
1001	Cheltuieli salariale in bani			2.604.000	2.604.000	2.306.400	2.306.400	2.306.400		2.303.469	
100101	Salarii de baza			1.811.000	1.811.000	1.608.804	1.608.804	1.608.804		1.641.102	
100105	Sporuri pentru conditii de munca			607.000	607.000	547.525	547.525	547.525		500.537	
100106	Alte sporuri			8.000	8.000	5.120	5.120	5.120		5.120	
100117	Indemnizatii de hrana			168.000	168.000	134.951	134.951	134.951		146.369	
100130	Alte drepturi salariale in bani			10.000	10.000	10.000	10.000	10.000		10.341	
1002	Cheltuieli salariale in natura			58.000	58.000	50.350	50.350	50.350		50.350	
100206	Vouchere de vacanta			58.000	58.000	50.350	50.350	50.350		50.350	
1003	Contributii			58.000	58.000	51.067	51.067	51.067		51.828	
100307	Contributia asiguratorie pentru munca			58.000	58.000	51.067	51.067	51.067		51.828	
20	TITLUL II BUNURI SI SERVICII			5.017.000	5.192.000	4.794.202	4.794.202	4.605.169	189.033	4.584.697	
2001	Bunuri si servicii			1.510.000	1.465.000	1.274.766	1.274.766	1.205.953	68.813	1.225.063	
200101	Furnituri de birou			30.000	10.000	9.949	9.949	9.949		7.975	
200102	Materiale pentru curatenie			60.000	60.000	58.224	58.224	58.224		40.233	
200103	Incalzit, iluminat si forta motrica			300.000	300.000	240.842	240.842	214.570	26.272	209.035	
200104	Apa, canal si salubritate			50.000	50.000	39.962	39.962	39.962		38.835	
200105	Carburanti si lubrifianti			5.000	5.000	5.000	5.000	5.000		8.470	
200106	Piese de schimb			5.000	5.000	4.615	4.615	4.615		4.615	
200108	Posta, telecomunicatii, radio, tv, internet			60.000	35.000	29.907	29.907	29.907		29.398	
200109	Materiale si prestari de servicii cu caracter functional			500.000	500.000	436.647	436.647	436.647		445.684	
200130	Alte bunuri si servicii pentru intretinere si functionare			500.000	500.000	449.620	449.620	407.079	42.541	440.818	
2002	Reparatii curente			450.000	450.000	433.792	433.792	433.792		433.792	
2003	Hrana			730.000	730.000	668.850	668.850	668.850		668.850	
200301	Hrana pentru oameni			730.000	730.000	668.850	668.850	668.850		668.850	
2004	Medicamente si materiale sanitare			230.000	230.000	219.658	219.658	201.402	18.256	201.956	



*Handwritten signature*



DETALIEREA CHELTUIELILOR  
INSTITUTII PUBLICE FINANTATE INTEGRAL SAU PARTIAL  
DIN VENITURI PROPRII  
31.12.2019

Capitol / Grupa / Titlu Articol / Alineat	Denumire indicator	Credite de angajament		Credite bugetare		Angajamente bugetare	Angajamente legale	Plati efectuate	Angajamente legale de platit	Cheltuieli efective
		initiale	definitive	initiale	definitive					
A	B	1	2	3	4	5	6	7	8=6-7	9
200401	Medicamente			150.000	150.000	147.126	147.126	128.870	18.256	114.992
200402	Materiale sanitare			30.000	30.000	26.602	26.602	26.602		39.931
200404	Dezinfectanti			50.000	50.000	45.930	45.930	45.930		47.033
2005	Bunuri de natura obiectelor de inventar			250.000	150.000	141.516	141.516	115.826	25.690	
200501	Uniforme si echipament			70.000						
200503	Lenjerie si accesorii de pat			30.000						
200530	Alte obiecte de inventar			150.000	150.000	141.516	141.516	115.826	25.690	
2006	Deplasari, detasari, transferari			15.000	15.000	10.950	10.950	10.950		10.950
200601	Deplasari interne, detasari, transferari			15.000	10.000	5.950	5.950	5.950		5.950
200602	Deplasari in strainatate				5.000	5.000	5.000	5.000		5.000
2011	Carti, publicatii si materiale documentare			6.000	6.000	4.962	4.962	4.962		4.962
2012	Consultanta si expertiza			170.000	170.000	149.276	149.276	149.276		149.276
2013	Pregatire profesionala			50.000	50.000	43.758	43.758	43.758		43.758
2014	Protectia muncii			25.000	25.000	17.000	17.000	17.000		17.000
2030	Alte cheltuieli			1.581.000	1.901.000	1.829.674	1.829.674	1.753.400	76.274	1.829.090
203030	Alte cheltuieli cu bunuri si servicii			1.581.000	1.901.000	1.829.674	1.829.674	1.753.400	76.274	1.829.090
57	TITLUL VIII ASISTENTA SOCIALA			18.000	18.000	16.875	16.875	16.875		16.875
5702	Ajutoare sociale			18.000	18.000	16.875	16.875	16.875		16.875
570201	Ajutoare sociale in numerar			18.000	18.000	16.875	16.875	16.875		16.875
70	CHELTUIELI DE CAPITAL	330.000	330.000	330.000	155.000	154.198	154.198	154.198	154.198	192.502
71	TITLUL XIII ACTIVE NEFINANCIARE	330.000	330.000	330.000	155.000	154.198	154.198	154.198	154.198	192.502
7101	Active fixe	330.000	330.000	330.000	155.000	154.198	154.198	154.198	154.198	192.502
710102	Masini, echipamente si mijloace de transport									58.065
710103	Mobilier, aparatura birotica si alte active corporale	255.000	255.000	255.000	155.000	154.198	154.198	154.198	154.198	100.677
710130	Alte active fixe (inclusiv reparatii capitale)	75.000	75.000	75.000						33.760
7010	LOCUINTE, SERVICII SI DEZVOLTARE PUBLICA	648.754.000	744.593.000	231.853.000	172.113.000	133.824.518	130.235.343	127.860.787	2.374.556	115.315.728
01	CHELTUIELI CURENTE			107.132.000	121.601.000	102.020.888	99.518.397	99.518.397		104.270.737
10	TITLUL I CHELTUIELI DE PERSONAL			37.857.000	35.992.000	32.402.637	29.900.159	29.900.159		29.862.586
1001	Cheltuieli salariale in bani			35.881.000	34.642.000	31.154.763	28.696.538	28.696.538		28.738.805
100101	Salarii de baza			29.467.000	29.240.000	26.541.406	24.786.549	24.786.549		25.307.509



*Handwritten signature*

DETALIEREA CHELTUIELILOR  
INSTITUTII PUBLICE FINANTATE INTEGRAL SAU PARTIAL  
DIN VENITURI PROPRII  
31.12.2019

Capitol / Grupa / Titlu Articol / Alineat	Denumire indicator	Credite de angajament		Credite bugetare		Angajamente bugetare	Angajamente legale	Plati efectuate	Angajamente legale de platit	Cheltuieli efective
		initiale	definitive	initiale	definitive					
A	B	1	2	3	4	5	6	7	8=6-7	9
				4.313.000	3.253.000	2.635.950	2.319.913	2.319.913		2.346.815
100105	Sporuri pentru conditii de munca									
100112	Indemnizatii platite unor persoane din afara unitatii			12.000	5.000	3.328	3.328	3.328		3.328
				1.738.000	1.738.000	1.569.967	1.267.438	1.267.438		981.646
100117	Indemnizatii de hrana									
100130	Alte drepturi salariale in bani			351.000	406.000	404.112	319.310	319.310		99.507
1002	Cheltuieli salariale in natura			693.000	567.000	566.450	565.850	565.850		476.400
100206	Vouchere de vacanta			693.000	567.000	566.450	565.850	565.850		476.400
1003	Contributii			1.283.000	783.000	681.424	637.771	637.771		647.381
100307	Contributia asiguratorie pentru munca			1.283.000	783.000	681.424	637.771	637.771		647.381
20	TITLUL II BUNURI SI SERVICII			68.475.000	84.777.000	69.027.308	69.027.295	69.027.295		73.803.496
2001	Bunuri si servicii			21.155.000	36.233.000	27.818.571	27.818.558	27.818.558		28.987.302
200101	Furnituri de birou			290.000	290.000	191.055	191.055	191.055		222.627
200102	Materiale pentru curatenie			103.000	28.000	22.848	22.848	22.848		463
200103	Incalzit, iluminat si forta motrica			1.602.000	1.962.000	1.493.627	1.493.627	1.493.627		1.468.422
200104	Apa, canal si salubritate			573.000	573.000	438.549	438.549	438.549		438.676
200105	Carburanti si lubrifianti			420.000	320.000	273.113	273.113	273.113		237.669
200106	Piese de schimb			160.000	264.000	149.333	149.333	149.333		179.905
200108	Posta, telecomunicatii, radio, tv, internet			561.000	521.000	386.333	386.320	386.320		384.628
200109	Materiale si prestari de servicii cu caracter functional			16.244.000	30.693.000	24.095.671	24.095.671	24.095.671		25.315.914
200130	Alte bunuri si servicii pentru intretinere si functionare			1.202.000	1.582.000	768.042	768.042	768.042		738.998
2002	Reparatii curente			36.889.000	37.229.000	34.256.818	34.256.818	34.256.818		37.131.077
2005	Bunuri de natura obiectelor de inventar			650.000	705.000	658.280	658.280	658.280		1.215.098
200501	Uniforme si echipament			157.000	217.000	196.352	196.352	196.352		633
200530	Alte obiecte de inventar			493.000	488.000	461.928	461.928	461.928		1.214.465
2006	Deplasari, delasari, transferari			165.000	2.000					
200601	Deplasari interne, delasari, transferari			160.000	1.000					
200602	Deplasari in strainatate			5.000	1.000					
2011	Carti, publicatii si materiale documentare			15.000	4.000	657	657	657		657
2012	Consultanta si expertiza			200.000	80.000	9.520	9.520	9.520		9.520
2013	Pregatire profesionala			360.000	10.000	4.247	4.247	4.247		4.247



DETALIEREA CHELTUIELILOR  
INSTITUTII PUBLICE FINANTATE INTEGRAL SAU PARTIAL  
DIN VENITURI PROPRII  
31.12.2019

Capitol / Grupa / Titlu Articol / Alineat	Denumire indicator	Credite de angajament		Credite bugetare		Angajamente bugetare	Angajamente legale	Plati efectuate	Angajamente legale de platit	Cheltuieli efective
		initiale	definitive	initiale	definitive					
		1	2	3	4					
A	B									
2014	Protectia muncii			183.000	173.000	114.758	114.758	114.758		107.608
2030	Alte cheltuieli			8.858.000	10.341.000	6.164.457	6.164.457	6.164.457		6.347.987
203001	Reclama si publicitate			5.100.000	7.600.000	4.772.610	4.772.610	4.772.610		4.772.610
203003	Prime de asigurare non-viata			50.000	21.000	13.855	13.855	13.855		13.855
203004	Chirii			2.000.000	600.000	546.423	546.423	546.423		546.423
203030	Alte cheltuieli cu bunuri si servicii			1.708.000	2.120.000	831.569	831.569	831.569		1.015.099
57	TITLUL VIII ASISTENTA SOCIALA			700.000	700.000	518.516	518.516	518.516		518.366
5702	Ajutoare sociale			700.000	700.000	518.516	518.516	518.516		518.366
570201	Ajutoare sociale in numerar			100.000	132.000	72.427	72.427	72.427		86.289
59	TITLUL XI ALTE CHELTUIELI				47.000					13.343
5917	Despagubiri civile									
5940	Sume aferente persoanelor cu handicap neincadrate			100.000	85.000	72.427	72.427	72.427		72.946
70	CHELTUIELI DE CAPITAL	648.754.000	744.593.000	124.721.000	50.512.000	31.806.630	30.719.946	28.345.390	2.374.556	11.044.991
71	TITLUL XIII ACTIVE NEFINANCIARE	648.754.000	744.593.000	124.721.000	50.512.000	31.806.630	30.719.946	28.345.390	2.374.556	11.044.991
7101	Active fixe	524.698.000	584.089.000	122.153.000	49.675.000	30.969.630	30.363.744	27.989.188	2.374.556	10.565.037
710101	Constructii	523.766.000	563.208.000	121.221.000	48.794.000	30.297.310	29.691.424	27.316.868	2.374.556	7.553.985
710102	Masini, echipamente si mijloace de transport	470.000	272.000	470.000	272.000	267.876	267.876	267.876		671.602
710103	Mobilier, aparatura birotica si alte active corporale	444.000	294.000	444.000	294.000	285.251	285.251	285.251		192.932
710130	Alte active fixe (inclusiv reparatii capitale)	18.000	315.000	18.000	315.000	119.193	119.193	119.193		2.146.518
7103	Reparatii capitale aferente activelor fixe	124.056.000	180.504.000	2.568.000	837.000	837.000	356.202	356.202		479.954
84	PLATI EFECTUATE IN ANII PRECEDENTI SI RECUPERATE IN ANUL CURENT					-3.000	-3.000	-3.000		
85	Titlul XIX PLATI EFECTUATE IN ANII PRECEDENTI SI RECUPERATE IN ANUL CURENT					-3.000	-3.000	-3.000		
8501	Plati efectuate in anii precedenti si recuperate in anul curent					-3.000	-3.000	-3.000		
850101	Plati efectuate in anii precedenti si recuperate in anul curent (SF)					-3.000	-3.000	-3.000		



*Hot...*




DETALIEREA CHELTUIELILOR  
INSTITUTII PUBLICE FINANTATE INTEGRAL SAU PARTIAL  
DIN VENITURI PROPRII  
31.12.2019

Capitol / Grupa / Titlu Articol / Alineat	Denumire Indicator	Credite de angajament		Credite bugetare		Angajamente bugetare	Angajamente legale	Plati efectuate	Angajamente legale de platit	Cheltuieli efective
		initiale	definitive	initiale	definitive					
A	B	1	2	3	4	5	6	7	8=6-7	9
7410	PROTECTIA MEDIULUI	13.302.000	8.811.000	34.498.000	22.860.000	12.593.157	12.593.157	12.593.157		16.273.248
01	CHELTUIELI CURENTE			26.196.000	20.129.000	12.481.325	12.481.325	12.481.325		15.982.536
10	TITLUL I CHELTUIELI DE PERSONAL			7.370.000	6.522.000	6.512.540	6.512.540	6.512.540		6.402.817
1001	Cheltuieli salariale in bani			7.072.000	6.284.000	6.281.938	6.281.938	6.281.938		6.169.795
100101	Salarii de baza			6.030.000	5.511.000	5.510.967	5.510.967	5.510.967		5.357.061
100105	Sporuri pentru conditii de munca			674.000	532.000	531.851	531.851	531.851		548.232
100106	Alte sporuri			26.000	10.000	9.047	9.047	9.047		9.047
100117	Indemnizatii de hrana			342.000	231.000	230.073	230.073	230.073		255.455
1002	Cheltuieli salariale in natura			138.000	101.000	94.200	94.200	94.200		94.200
100206	Vouchere de vacanta			138.000	101.000	94.200	94.200	94.200		94.200
1003	Contributii			160.000	137.000	136.402	136.402	136.402		138.822
100307	Contributia asiguratorie pentru munca			159.000	137.000	136.402	136.402	136.402		138.822
100308	Contributii platite de angajator in numele angajatului				1.000					
20	TITLUL II BUNURI SI SERVICII			18.753.000	13.549.000	5.911.009	5.911.009	5.911.009		9.520.979
2001	Bunuri si servicii			7.355.000	5.500.000	2.971.608	2.971.608	2.971.608		3.546.443
200101	Furnituri de birou			60.000	60.000					38.441
200102	Materiale pentru curatenie			60.000	48.000	38.235	38.235	38.235		32.401
200103	Incalzit, iluminat si forta motrica			282.000	224.000	161.014	161.014	161.014		156.020
200104	Apa, canal si salubritate			1.784.000	1.121.000	475.919	475.919	475.919		595.974
200105	Carburanti si lubrifianti			289.000	284.000	246.435	246.435	246.435		212.520
200106	Piese de schimb			10.000	1.000					
200108	Posta, telecomunicatii, radio, tv, internet			206.000	117.000	100.309	100.309	100.309		106.197
200109	Materiale si prestari de servicii cu caracter functional			141.000	165.000	44.577	44.577	44.577		64.533
200130	Alte bunuri si servicii pentru intretinere si functionare			4.523.000	3.480.000	1.905.119	1.905.119	1.905.119		2.340.357
2002	Reparatii curente			2.641.000	730.000	192.158	192.158	192.158		724.168
2003	Hrana			935.000	882.000	596.252	596.252	596.252		686.421
200302	Hrana pentru animale			935.000	882.000	596.252	596.252	596.252		686.421
2004	Medicamente si materiale sanitare			125.000	89.000	88.925	88.925	88.925		154.091
200401	Medicamente									11.304
200402	Materiale sanitare									61.206



DETALIEREA CHELTUIELILOR  
INSTITUTII PUBLICE FINANTATE INTEGRAL SAU PARTIAL  
DIN VENITURI PROPRII  
31.12.2019

Capitol / Grupa / Titlu Articol / Alinaat	Denumire indicator	Credite de angajament		Credite bugetare		Angajamente bugetare	Angajamente legale	Plati efectuate	Angajamente legale de platit	-lei-
		initiale	definitive	initiale	definitive					Cheltuieli efective
		1	2	3	4					5
A	B									
200404	Dezinfectanti			125.000	89.000	88.925	88.925	88.925		81.581
2005	Bunuri de natura obiectelor de inventar			375.000	595.000	182.030	182.030	182.030		267.905
200501	Uniforme si echipament			143.000	143.000					187.132
200530	Alte obiecte de inventar			232.000	452.000	182.030	182.030	182.030		80.773
2006	Deplasari, detasari, transferari			203.000	165.000	154.140	154.140	154.140		163.610
200601	Deplasari interne, detasari, transferari			155.000	165.000	154.140	154.140	154.140		163.610
200602	Deplasari in strainatate			48.000						
2011	Carti, publicatii si materiale documentare			10.000	6.000	1.499	1.499	1.499		5.496
2012	Consultanta si expertiza			140.000	57.000	29.060	29.060	29.060		39.056
2013	Pregatire profesionala			203.000	45.000	41.861	41.861	41.861		44.801
2014	Protectia muncii			109.000	93.000	43.985	43.985	43.985		70.984
2030	Alte cheltuieli			6.657.000	5.387.000	1.609.491	1.609.491	1.609.491		3.818.004
203001	Reclama si publicitate			65.000	861.000	160	160	160		160
203003	Prime de asigurare non-viata			90.000	50.000	9.578	9.578	9.578		11.098
203004	Chirii			164.000	164.000	138.600	138.600	138.600		151.200
203030	Alte cheltuieli cu bunuri si servicii			6.338.000	4.312.000	1.461.153	1.461.153	1.461.153		3.655.546
59	TITLUL XI ALTE CHELTUIELI			73.000	58.000	57.776	57.776	57.776		58.740
5940	Sume aferente persoanelor cu handicap neincadrate			73.000	58.000	57.776	57.776	57.776		58.740
70	CHELTUIELI DE CAPITAL	13.302.000	8.811.000	8.302.000	2.811.000	190.999	190.999	190.999		290.712
71	TITLUL XIII ACTIVE NEFINANCIARE	13.302.000	8.811.000	8.302.000	2.811.000	190.999	190.999	190.999		290.712
7101	Active fixe	13.302.000	8.811.000	8.302.000	2.811.000	190.999	190.999	190.999		290.712
710101	Constructii	9.092.000	6.707.000	4.092.000	707.000	125.785	125.785	125.785		24.200
710102	Masini, echipamente si mijloace de transport	4.028.000	1.983.000	4.028.000	1.983.000					115.771
710103	Mobilier, aparatura biroutica si alte active corporale	22.000	21.000	22.000	21.000	5.943	5.943	5.943		4.491
710130	Alte active fixe (inclusiv reparatii capitale)	160.000	100.000	160.000	100.000	59.271	59.271	59.271		146.250
84	TITLUL XV PLATI EFECTUATE IN ANII PRECEDENTI SI RECUPERATE IN ANUL CURENT				-80.000	-79.167	-79.167	-79.167		
85	Titlul XIX PLATI EFECTUATE IN ANII									



*Y. I. I.*

DETALIEREA CHELTUIELILOR  
INSTITUTII PUBLICE FINANTATE INTEGRAL SAU PARTIAL  
DIN VENITURI PROPRII  
31.12.2019

Capitol / Grupa / Titlu Articol / Alineat	Denumire indicator	Credite de angajament		Credite bugetare		Angajamente bugetare	Angajamente legale	Plati efectuate	Angajamente legale de platit	-lei-	
		initiale	definitive	initiale	definitive					8=6-7	Cheltuieli efective
8501	PRECEDENTI SI RECUPERATE IN ANUL CURENT				-80.000	-79.167	-79.167	-79.167			
	Plati efectuate in anii precedenti si recuperate in anul curent				-80.000	-79.167	-79.167	-79.167			
850101	Plati efectuate in anii precedenti si recuperate in anul curent (SF)				-80.000	-79.167	-79.167	-79.167			
990010	EXCEDENT/DEFICIT							-2.190.871			
5010	TOTAL CHELTUIELI- SECTIUNEA DE FUNCTIONARE			2.833.821.000	2.678.749.000	2.310.848.515	2.266.283.290	2.142.634.149	123.649.141	2.235.865.622	
01	CHELTUIELI CURENTE			2.836.242.000	2.682.703.000	2.315.013.377	2.270.448.152	2.146.799.011	123.649.141	2.235.865.622	
10	TITLUL I CHELTUIELI DE PERSONAL			1.352.724.000	1.292.427.000	1.175.304.163	1.165.783.222	1.165.783.222		1.165.303.232	
20	TITLUL II BUNURI SI SERVICII			1.472.728.000	1.378.933.000	1.130.214.373	1.095.531.154	971.905.599	123.625.555	1.061.412.436	
57	TITLUL VIII ASISTENTA SOCIALA			1.749.000	1.753.000	1.503.342	1.207.555	1.207.555		1.207.405	
59	TITLUL XI ALTE CHELTUIELI			9.041.000	9.590.000	7.991.499	7.926.221	7.902.635	23.586	7.942.549	
84	PLATI EFECTUATE IN ANII PRECEDENTI SI RECUPERATE IN ANUL CURENT			-2.421.000	-3.954.000	-4.164.862	-4.164.862	-4.164.862			
85	TITLUL XIX PLATI EFECTUATE IN ANII PRECEDENTI SI RECUPERATE IN ANUL CURENT			-2.421.000	-3.954.000	-4.164.862	-4.164.862	-4.164.862			
5410	ALTE SERVICII PUBLICE GENERALE			12.870.000	10.208.000	10.100.357	10.100.357	10.100.357		10.245.983	
01	CHELTUIELI CURENTE			12.870.000	10.243.000	10.135.946	10.135.946	10.135.946		10.245.983	
10	TITLUL I CHELTUIELI DE PERSONAL			11.102.000	8.972.000	8.947.987	8.947.987	8.947.987		9.047.407	
1001	Cheltuieli salariale in bani			10.701.000	8.652.000	8.633.319	8.633.319	8.633.319		8.753.370	
100101	Salarii de baza			8.300.000	6.720.000	6.715.874	6.715.874	6.715.874		6.786.365	
100105	Sporuri pentru conditii de munca			1.300.000	970.000	963.529	963.529	963.529		973.811	
100110	Fond pentru posturi ocupate prin cumul			775.000	705.000	702.569	702.569	702.569		718.038	
100112	Indemnizatii platite unor persoane din afara unitatii			4.000	2.000	1.456	1.456	1.456		1.872	
100113	Drepturi de delegare			5.000	5.000	3.435	3.435	3.435		3.435	
100117	Indemnizatii de hrana			313.000	246.000	242.504	242.504	242.504		263.193	
100130	Alte drepturi salariale in bani			4.000	4.000	3.952	3.952	3.952		6.656	
1002	Cheltuieli salariale in natura			112.000	100.000	97.600	97.600	97.600		97.100	
100206	Vouchere de vacanta			112.000	100.000	97.600	97.600	97.600		97.100	
1003	Contributii			289.000	220.000	217.068	217.068	217.068		196.937	






DETALIEREA CHELTUIELILOR  
INSTITUTII PUBLICE FINANTATE INTEGRAL SAU PARTIAL  
DIN VENITURI PROPRII  
31.12.2019

Capitol / Grupa / Titlu Articol / Alineat	Denumire indicator	Credite de angajament		Credite bugetare		Angajamente bugetare	Angajamente legale	Plati efectuate	Angajamente legale de platit	Cheltuieli efective
		initiale	definitive	initiale	definitive					
A	B	1	2	3	4	5	6	7	8=6-7	9
100307	Contributia asiguratorie pentru munca			289.000	220.000	217.068	217.068	217.068		196.937
20	TITLUL II BUNURI SI SERVICII			1.768.000	1.271.000	1.187.959	1.187.959	1.187.959		1.198.576
2001	Bunuri si servicii			753.000	521.000	487.044	487.044	487.044		500.173
200101	Furnituri de birou			25.000	25.000	24.622	24.622	24.622		17.549
200103	Incalzit, iluminat si forta motrica			67.000	67.000	63.982	63.982	63.982		63.982
200104	Apa, canal si salubritate			6.000	5.000	3.967	3.967	3.967		3.967
200105	Carburanti si lubrifianti			15.000	13.000	10.944	10.944	10.944		11.124
200106	Piese de schimb			5.000	5.000	3.965	3.965	3.965		3.965
200107	Transport			8.000	8.000	7.560	7.560	7.560		7.560
200108	Posta, telecomunicatii, radio, tv, internet			25.000	23.000	20.547	20.547	20.547		20.547
200109	Materiale si prestari de servicii cu caracter functional			448.000	240.000	224.344	224.344	224.344		233.590
200130	Alte bunuri si servicii pentru intretinere si functionare			154.000	135.000	127.113	127.113	127.113		137.889
2005	Bunuri de natura obiectelor de inventar			24.000	20.000	11.563	11.563	11.563		10.461
200530	Alte obiecte de inventar			24.000	20.000	11.563	11.563	11.563		10.461
2006	Deplasari, detasari, transferari			230.000	222.000	221.362	221.362	221.362		221.362
200601	Deplasari interne, detasari, transferari			200.000	196.000	195.814	195.814	195.814		195.814
200602	Deplasari in strainatate			30.000	26.000	25.548	25.548	25.548		25.548
2011	Carti, publicatii si materiale documentare			4.000	4.000	3.527	3.527	3.527		3.527
2013	Pregatire profesionala			60.000	57.000	55.773	55.773	55.773		55.773
2014	Protectia muncii			6.000	6.000	4.102	4.102	4.102		3.987
2030	Alte cheltuieli			691.000	441.000	404.588	404.588	404.588		403.293
203030	Alte cheltuieli cu bunuri si servicii			691.000	441.000	404.588	404.588	404.588		403.293
84	PLATI EFECTUATE IN ANII PRECEDENTI SI RECUPERATE IN ANUL CURENT				-35.000	-35.589	-35.589	-35.589		
85	Titlul XIX PLATI EFECTUATE IN ANII PRECEDENTI SI RECUPERATE IN ANUL CURENT				-35.000	-35.589	-35.589	-35.589		
8501	Plati efectuate in anii precedenti si recuperate in anul curent				-35.000	-35.589	-35.589	-35.589		
850101	Plati efectuate in anii precedenti si									



DETALIEREA CHELTUIELILOR  
INSTITUTII PUBLICE FINANTATE INTEGRAL SAU PARTIAL  
DIN VENITURI PROPRII  
31.12.2019

Capitol / Grupa / Titlu Articol / Alineat	Denumire indicator	Credite de angajament		Credite bugetare		Angajamente bugetare	Angajamente legale	Plati efectuate	Angajamente legale de platit	Cheltuieli efective
		initiale	definitive	initiale	definitive					
A	B	1	2	3	4	5	6	7	8=6-7	9
	recuperate in anul curent (SF)				-35.000	-35.589	-35.589	-35.589		
6110	ORDINE PUBLICA SI SIGURANTA NATIONALA			64.928.000	62.947.000	59.551.177	59.551.177	59.551.177		59.954.996
01	CHELTUIELI CURENTE			64.938.000	62.972.000	59.568.602	59.568.602	59.568.602		59.954.996
10	TITLUL I CHELTUIELI DE PERSONAL			60.289.000	58.620.000	56.907.220	56.907.220	56.907.220		56.911.969
1001	Cheltuieli salariale in bani			51.846.000	50.597.000	49.320.867	49.320.867	49.320.867		49.303.430
100101	Salarii de baza			43.783.000	43.382.000	42.882.800	42.882.800	42.882.800		42.670.117
100105	Sporuri pentru conditii de munca			7.292.000	6.687.000	5.991.963	5.991.963	5.991.963		5.994.765
100112	Indemnizatii platite unor persoane din afara unitatii			14.000	10.000	6.530	6.530	6.530		5.616
100113	Drepturi de delegare			100.000	1.000					
100130	Alte drepturi salariale in bani			657.000	517.000	439.574	439.574	439.574		632.932
1002	Cheltuieli salariale in natura			7.207.000	6.787.000	6.494.643	6.494.643	6.494.643		6.506.237
100202	Norme de hrana			6.461.000	6.041.000	5.808.793	5.808.793	5.808.793		5.820.387
100206	Vouchere de vacanta			746.000	746.000	685.850	685.850	685.850		685.850
1003	Contributii			1.236.000	1.236.000	1.091.710	1.091.710	1.091.710		1.102.302
100307	Contributia asiguratorie pentru munca			1.236.000	1.236.000	1.091.710	1.091.710	1.091.710		1.102.302
20	TITLUL II BUNURI SI SERVICII			4.602.000	4.305.000	2.661.382	2.661.382	2.661.382		3.043.027
2001	Bunuri si servicii			2.896.000	3.026.000	1.901.973	1.901.973	1.901.973		2.471.084
200101	Furnituri de birou			127.000	127.000	113.091	113.091	113.091		110.656
200102	Materiale pentru curatenie			56.000	56.000	54.507	54.507	54.507		40.023
200103	Incalzit, iluminat si forta motrica			262.000	312.000	252.385	252.385	252.385		268.181
200104	Apa, canal si salubritate			99.000	99.000	60.617	60.617	60.617		63.854
200105	Carburanti si lubrifianti			450.000	350.000	198.737	198.737	198.737		613.831
200106	Piese de schimb			363.000	363.000	63.913	63.913	63.913		114.356
200107	Transport			3.000	3.000					
200108	Posta, telecomunicatii, radio, tv, internet			427.000	357.000	259.426	259.426	259.426		543.080
200130	Alte bunuri si servicii pentru intretinere si functionare			1.109.000	1.359.000	899.297	899.297	899.297		717.103
2002	Reparatii curente			12.000	12.000					
2004	Medicamente si materiale sanitare			7.000	7.000	4.097	4.097	4.097		2.225
200401	Medicamente			3.000	3.000	2.624	2.624	2.624		1.312
200402	Materiale sanitare			2.000	2.000	647	647	647		323
200404	Dezinfectanti			2.000	2.000	826	826	826		590



*Handwritten signature or initials.*

DETALIEREA CHELTUIELILOR  
INSTITUTII PUBLICE FINANTATE INTEGRAL SAU PARTIAL  
DIN VENITURI PROPRII  
31.12.2019

Capitol / Grupa / Titlu Articol / Alineat	Denumire indicator	Credite de angajament		Credite bugetare		Angajamente bugetare	Angajamente legale	Plati efectuate	Angajamente legale de platit	-lei-
		initiale	definitive	initiale	definitive					Cheptuilei efective
		1	2	3	4					5
2005	Bunuri de natura obiectelor de inventar			469.000	646.000	464.747	464.747	464.747		210.398
200501	Uniforme si echipament			367.000	367.000	347.880	347.880	347.880		150.410
200530	Alte obiecte de inventar			102.000	279.000	116.867	116.867	116.867		59.988
2006	Deplasari, detasari, transferari			221.000	48.000					
200601	Deplasari interne, detasari, transferari			209.000	36.000					
200602	Deplasari in strainatate			12.000	12.000					
2011	Carti, publicatii si materiale documentare									1.562
2012	Consultanta si expertiza			155.000	1.000					
2013	Pregatire profesionala			200.000	150.000	62.554	62.554	62.554		56.366
2014	Protectia muncii			5.000	5.000	3.627	3.627	3.627		1.552
2015	Munitie, fumituri si armament de natura activelor fixe pentru armata									13.165
2030	Alte cheltuieli			637.000	410.000	224.384	224.384	224.384		286.675
203001	Reclama si publicitate			12.000	18.000	14.994	14.994	14.994		8.054
203002	Protocol si reprezentare			2.000	2.000					1.809
203003	Prime de asigurare non-viata			460.000	207.000	84.587	84.587	84.587		151.913
203004	Chirii			103.000	123.000	98.653	98.653	98.653		98.652
203030	Alte cheltuieli cu bunuri si servicii			60.000	60.000	26.150	26.150	26.150		26.247
57	TITLUL VIII ASISTENTA SOCIALA			47.000	47.000					
5702	Ajutoare sociale			47.000	47.000					
570201	Ajutoare sociale in numerar			47.000	47.000					
84	PLATI EFECTUATE IN ANII PRECEDENTI SI RECUPERATE IN ANUL CURENT			-10.000	-25.000	-17.425	-17.425	-17.425		
85	Titlul XIX PLATI EFECTUATE IN ANII PRECEDENTI SI RECUPERATE IN ANUL CURENT			-10.000	-25.000	-17.425	-17.425	-17.425		
8501	Plati efectuate in anii precedenti si recuperate in anul curent			-10.000	-25.000	-17.425	-17.425	-17.425		
850101	Plati efectuate in anii precedenti si recuperate in anul curent (SF)			-10.000	-25.000	-17.425	-17.425	-17.425		
6510	INVATAMANT			58.225.000	47.904.000	46.261.396	46.261.396	37.825.610	8.435.786	46.574.438
01	CHELTUIELI CURENTE			58.399.000	48.078.000	46.261.396	46.261.396	37.825.610	8.435.786	46.574.438
10	TITLUL I CHELTUIELI DE PERSONAL			5.997.000	6.077.000	5.920.569	5.920.569	5.920.569		6.084.537



*Handwritten signature or initials.*



DETALIEREA CHELTUIELILOR  
INSTITUTII PUBLICE FINANTATE INTEGRAL SAU PARTIAL  
DIN VENITURI PROPRII  
31.12.2019

-lei-

Capitol / Grupa / Titlu Articol / Alineat	Denumire indicator	Credite de angajament		Credite bugetare		Angajamente bugetare	Angajamente legale	Plati efectuate	Angajamente legale de platit	Cheltuieli efective
		initiale	definitive	initiale	definitive					
A	B	1	2	3	4	5	6	7	8=6-7	9
1001	Cheltuieli salariale in bani			5.758.000	5.858.000	5.705.443	5.705.443	5.705.443		5.868.614
100101	Salarii de baza			5.044.000	5.304.000	5.161.960	5.161.960	5.161.960		5.303.797
100105	Sporuri pentru conditii de munca			510.000	400.000	394.627	394.627	394.627		394.627
100117	Indemnizatii de hrana			204.000	154.000	148.856	148.856	148.856		170.190
1002	Cheltuieli salariale in natura			97.000	87.000	84.750	84.750	84.750		84.750
100206	Vouchere de vacanta			97.000	87.000	84.750	84.750	84.750		84.750
1003	Contributii			142.000	132.000	130.376	130.376	130.376		131.173
100307	Contributia asiguratorie pentru munca			142.000	132.000	130.376	130.376	130.376		131.173
20	TITLUL II BUNURI SI SERVICII			52.357.000	41.950.000	40.296.444	40.296.444	31.860.658	8.435.786	40.447.218
2001	Bunuri si servicii			757.000	671.000	621.253	621.253	534.628	86.625	682.175
200101	Furnituri de birou			50.000	50.000	32.688	32.688	25.057	7.631	49.433
200102	Materiale pentru curatenie			20.000	11.000	10.897	10.897	10.897		13.179
200103	Incalzit, iluminat si forta motrica			30.000	40.000	32.238	32.238	32.238		32.238
200104	Apa, canal si salubritate			20.000	10.000	7.089	7.089	7.089		8.386
200105	Carburanti si lubrifianti			30.000	30.000	30.000	30.000	27.300	2.700	27.300
200106	Piese de schimb			20.000	20.000	11.168	11.168	11.168		11.168
200108	Posta, telecomunicatii, radio, tv, internet			40.000	60.000	58.428	58.428	50.568	7.860	58.427
200109	Materiale si prestari de servicii cu caracter functional			300.000	235.000	223.745	223.745	184.614	39.131	236.165
200130	Alte bunuri si servicii pentru intretinere si functionare			247.000	215.000	215.000	215.000	185.697	29.303	245.879
2002	Reparatii curente			10.000						
2005	Bunuri de natura obiectelor de inventar			100.000	12.000	10.473	10.473	10.473		
200530	Alte obiecte de inventar			100.000	12.000	10.473	10.473	10.473		
2012	Consultanta si expertiza			450.000	320.000	295.824	295.824	155.792	140.032	299.824
2013	Pregatire profesionala			150.000	61.000	61.000	61.000	100	60.900	64.350
2014	Protectia muncii			66.000	27.000	26.850	26.850	20.050	6.800	29.092
2030	Alte cheltuieli			50.824.000	40.859.000	39.281.044	39.281.044	31.139.615	8.141.429	39.371.777
203001	Reclama si publicitate			200.000	236.000	231.800	231.800	231.800	0	231.800
203004	Chirii			450.000	394.000	389.244	389.244	331.460	57.784	348.023
203030	Alte cheltuieli cu bunuri si servicii			50.174.000	40.229.000	38.660.000	38.660.000	30.576.355	8.083.645	38.791.954
59	TITLUL XI ALTE CHELTUIELI			45.000	51.000	44.383	44.383	44.383		42.683
5940	Sume aferente persoanelor cu handicap									



DETALIEREA CHELTUIELILOR  
INSTITUTII PUBLICE FINANTATE INTEGRAL SAU PARTIAL  
DIN VENITURI PROPRII  
31.12.2019

Capitol / Grupa / Titlu Articol / Alineat	Denumire indicator	Credite de angajament		Credite bugetare		Angajamente bugetare	Angajamente legale	Plati efectuate	Angajamente legale de platit	-lei-
		initiale	definitive	initiale	definitive					Cheltuieli efective
		1	2	3	4					5
	neincadrate			45.000	51.000	44.383	44.383	44.383		42.683
84	PLATI EFECTUATE IN ANII PRECEDENTI SI RECUPERATE IN ANUL CURENT			-174.000	-174.000					
85	Titlul XIX PLATI EFECTUATE IN ANII PRECEDENTI SI RECUPERATE IN ANUL CURENT			-174.000	-174.000					
8501	Plati efectuate in anii precedenti si recuperate in anul curent			-174.000	-174.000					
850101	Plati efectuate in anii precedenti si recuperate in anul curent (SF)			-174.000	-174.000					
6610	SANATATE			1.873.602.000	1.799.101.000	1.506.832.631	1.495.891.251	1.402.142.535	93.748.716	1.451.335.451
01	CHELTUIELI CURENTE			1.875.588.000	1.801.965.000	1.510.077.814	1.499.136.434	1.405.387.718	93.748.716	1.451.335.451
10	TITLUL I CHELTUIELI DE PERSONAL			1.032.300.000	989.765.000	881.009.922	875.222.918	875.222.918		871.893.277
1001	Cheltuieli salariale in bani			993.868.000	952.797.000	850.426.923	844.859.891	844.859.891		841.726.186
100101	Salarii de baza			623.662.000	605.893.000	555.537.944	552.028.500	552.028.500		542.488.469
100103	Indemnizatie de conducere			85.000						
100105	Sporuri pentru conditii de munca			195.532.000	190.935.000	162.290.328	162.148.471	162.148.471		168.782.208
100106	Alte sporuri			64.024.000	52.337.000	43.405.645	42.620.011	42.620.011		43.933.845
100107	Ore suplimentare			6.236.000	5.898.000	5.130.911	4.982.636	4.982.636		6.190.935
100108	Fond de premii			186.000	186.000	180.065	180.065	180.065		
100110	Fond pentru posturi ocupate prin cumul			11.855.000	12.145.000	11.772.775	11.354.996	11.354.996		11.271.306
100111	Fond aferent platii cu ora			39.696.000	37.655.000	32.640.643	32.273.073	32.273.073		33.594.406
100112	Indemnizatii platite unor persoane din afara unitatii			1.987.000	1.472.000	1.252.109	1.228.109	1.228.109		1.224.420
100113	Drepturi de delegare			122.000	142.000	20.947	18.947	18.947		18.295
100117	Indemnizatii de hrana			34.917.000	29.878.000	24.955.874	24.856.145	24.856.145		26.121.649
100130	Alte drepturi salariale in bani			15.566.000	16.256.000	13.239.682	13.168.938	13.168.938		8.100.653
1002	Cheltuieli salariale in natura			13.942.000	13.418.000	11.024.304	10.925.514	10.925.514		10.854.554
100206	Vouchere de vacanta			13.942.000	13.418.000	11.024.304	10.925.514	10.925.514		10.854.554
1003	Contributii			24.490.000	23.550.000	19.558.695	19.437.513	19.437.513		19.312.537
100301	Contributii de asigurari sociale de slat			394.000	449.000	359.904	359.904	359.904		358.405
100302	Contributii de asigurari de somaj				3.000	758	758	758		758
100303	Contributii de asigurari sociale de									



*M. Ionescu*

DETALIEREA CHELTUIELILOR  
INSTITUTII PUBLICE FINANTATE INTEGRAL SAU PARTIAL  
DIN VENITURI PROPRII  
31.12.2019

Capitol / Grupa / Titlu Articol / Alineat	Denumire indicator	Credite de angajament		Credite bugetare		Angajamente bugetare	Angajamente legale	Plati efectuate	Angajamente legale de platit	Cheltuieli efective
		initiale	definitive	initiale	definitive					
A	B	1	2	3	4	5	6	7	8=6-7	9
	sanatate				15.000	7.867	7.867	7.867		7.867
100304	Contributii de asigurari pentru accidente de munca si boli profesionale					1.000	423	423		423
100306	Contributii pentru concedii si indemnizatii				3.000	1.284	1.284	1.284		53.774
100307	Contributia asiguratorie pentru munca			24.096.000	23.079.000	19.188.459	19.067.277	19.067.277		18.891.310
20	TITLUL II BUNURI SI SERVICII	836.168.000		804.730.000		623.080.945	617.958.489	524.232.341	93.726.148	573.437.866
2001	Bunuri si servicii	170.770.000		199.503.000		143.878.299	141.244.320	134.891.892	6.352.428	134.713.952
200101	Furnituri de birou	3.491.000		3.512.000		2.168.425	2.077.614	1.917.733	159.881	1.759.491
200102	Materiale pentru curatenie	5.536.000		6.405.000		3.778.811	3.745.829	3.456.252	289.577	3.743.572
200103	Incalzit, iluminat si forta motrica	16.478.000		30.008.000		22.806.516	21.863.712	20.891.562	972.150	20.379.710
200104	Apa, canal si salubritate	5.843.000		8.249.000		5.393.426	5.146.325	5.030.775	115.550	4.748.884
200105	Carburanti si lubrifianti	534.000		604.000		263.703	247.974	225.873	22.101	230.518
200106	Piese de schimb	5.693.000		7.449.000		4.532.193	4.499.008	4.226.902	272.106	4.161.353
200107	Transport	144.000		146.000		112.636	112.636	111.141	1.495	127.770
200108	Posta, telecomunicatii, radio, tv, internet			1.538.000	1.967.000	1.402.137	1.394.101	1.341.027	53.074	1.332.440
200109	Materiale si prestari de servicii cu caracter functional			67.843.000	66.331.000	46.253.304	45.331.100	44.006.444	1.324.656	44.229.734
200130	Alte bunuri si servicii pentru intretinere si functionare			63.670.000	74.832.000	57.167.148	56.826.021	53.684.183	3.141.838	54.000.480
2002	Reparatii curente			6.962.000	13.625.000	8.383.839	8.241.098	7.868.328	372.770	7.555.898
2003	Hrana			22.174.000	23.475.000	16.881.946	16.489.789	15.280.335	1.209.454	15.678.736
200301	Hrana pentru oameni			22.174.000	23.475.000	16.881.946	16.489.789	15.280.335	1.209.454	15.678.736
2004	Medicamente si materiale sanitare			600.731.000	530.330.000	433.305.550	431.633.980	347.155.655	84.478.325	401.444.392
200401	Medicamente			428.563.000	386.030.000	330.594.815	329.390.989	256.762.956	72.628.033	303.975.659
200402	Materiale sanitare			119.499.000	91.862.000	68.697.796	68.523.232	58.834.122	9.689.110	66.671.291
200403	Reactivi			41.129.000	39.043.000	24.964.219	24.829.906	23.097.506	1.732.400	23.403.399
200404	Dezinfectanti			11.540.000	13.395.000	9.048.720	8.889.853	8.461.071	428.782	7.394.043
2005	Bunuri de natura obiectelor de inventar			14.431.000	17.582.000	9.894.485	9.769.215	9.102.003	667.212	3.893.693
200501	Uniforme si echipament			2.114.000	2.298.000	1.098.067	1.097.060	1.030.054	67.006	624.262
200503	Lenjerie si accesorii de pat			1.856.000	1.751.000	820.446	784.410	768.693	15.717	801.167
200530	Alte obiecte de inventar			10.461.000	13.533.000	7.975.972	7.887.745	7.303.256	584.489	2.468.264
2006	Deplasari, detasari, transferari			1.687.000	1.452.000	310.181	306.331	306.331		297.966



*M. Ionescu*



DETALIEREA CHELTUIELILOR  
INSTITUTII PUBLICE FINANTATE INTEGRAL SAU PARTIAL  
DIN VENITURI PROPRII  
31.12.2019

Capitol / Grupa / Titlu Articol / Alineat	Denumire indicator	Credite de angajament		Credite bugetare		Angajamente bugetare	Angajamente legale	Plati efectuate	Angajamente legale de platit	Cheltuieli efective
		initiale	definitive	initiale	definitive					
		1	2	3	4					
A	B									
200601	Deplasari interne, detasari, transferari			1.237.000	1.112.000	256.550	252.700	252.700		250.773
200602	Deplasari in strainatate			450.000	340.000	53.631	53.631	53.631		47.193
2009	Materiale de laborator			4.234.000	3.639.000	1.656.421	1.655.172	1.594.309	60.863	1.379.137
2010	Cercetare-dezvoltare			1.250.000	1.290.000	1.162.674	1.162.674	1.162.674		1.136.296
2011	Carti, publicatii si materiale documentare			252.000	238.000	75.838	75.838	73.996	1.842	70.297
2012	Consultanta si expertiza			1.346.000	1.222.000	765.276	765.276	703.515	61.761	759.676
2013	Pregatire profesionala			1.802.000	1.438.000	614.410	556.160	549.006	7.154	542.349
2014	Protectia muncii			1.050.000	1.171.000	549.032	545.032	477.742	67.290	488.077
2016	Studii si cercetari			4.000						
2025	Cheltuieli judiciare si extrajudiciare derivate din actiuni in reprezentarea intereselor statului, potrivit dispozitiilor legale			20.000	20.000					
2030	Alte cheltuieli			9.455.000	9.745.000	5.602.994	5.513.604	5.066.555	447.049	5.477.397
203001	Reclama si publicitate			38.000	38.000	7.528	7.528	7.117	411	7.528
203003	Prime de asigurare non-viata			143.000	33.000	25.962	25.962	25.962		25.962
203004	Chirii			620.000	1.012.000	618.967	615.425	565.435	49.990	586.963
203030	Alte cheltuieli cu bunuri si servicii			8.654.000	8.662.000	4.950.537	4.864.689	4.468.041	396.648	4.856.944
59	TITLUL XI ALTE CHELTUIELI			7.120.000	7.470.000	5.986.947	5.955.027	5.932.459	22.568	6.004.308
5901	Burse			9.000	9.000	6.094	6.094	6.094		6.597
5917	Despagubiri civile			19.000	19.000					
5940	Sume aferente persoanelor cu handicap neincadrate			7.092.000	7.442.000	5.980.853	5.948.933	5.926.365	22.568	5.997.711
84	PLATI EFECTUATE IN ANII PRECEDENTI SI RECUPERATE IN ANUL CURENT			-1.986.000	-2.864.000	-3.245.183	-3.245.183	-3.245.183		
85	Titlul XIX PLATI EFECTUATE IN ANII PRECEDENTI SI RECUPERATE IN ANUL CURENT			-1.986.000	-2.864.000	-3.245.183	-3.245.183	-3.245.183		
8501	Plati efectuate in anii precedenti si recuperate in anul curent			-1.986.000	-2.864.000	-3.245.183	-3.245.183	-3.245.183		
850101	Plati efectuate in anii precedenti si recuperate in anul curent (SF)			-1.986.000	-2.864.000	-3.245.183	-3.245.183	-3.245.183		
6710	CULTURA, RECREERE SI RELIGIE			683.113.000	609.009.000	566.464.014	535.342.660	514.067.054	21.275.606	540.494.262



*[Handwritten signature]*

DETALIEREA CHELTUIELILOR  
INSTITUTII PUBLICE FINANTATE INTEGRAL SAU PARTIAL  
DIN VENITURI PROPRII  
31.12.2019

-lei-

Capitol / Grupa / Titlu Articol / Alineat	Denumire indicator	Credite de angajament		Credite bugetare		Angajamente bugetare	Angajamente legale	Plati efectuate	Angajamente legale de platit	Cheltuieli efective
		initiale	definitive	initiale	definitive					
A	B	1	2	3	4	5	6	7	8=6-7	9
01	CHELTUIELI CURENTE			683.364.000	609.785.000	567.248.512	536.127.158	514.851.552	21.275.606	540.494.262
10	TITLUL I CHELTUIELI DE PERSONAL			195.089.000	183.759.000	181.195.471	179.964.012	179.964.012		182.694.992
1001	Cheltuieli salariale in bani			184.795.000	175.677.000	173.321.226	172.272.944	172.272.944		175.102.578
100101	Salarii de baza			156.309.000	149.715.000	148.413.134	147.921.533	147.921.533		150.183.489
100105	Sporuri pentru conditii de munca			7.776.000	6.183.000	5.807.142	5.704.073	5.704.073		6.027.046
100106	Alte sporuri			3.639.000	3.563.000	3.526.204	3.422.222	3.422.222		3.472.664
100110	Fond pentru posturi ocupate prin cumul			6.543.000	6.327.000	6.140.628	6.113.168	6.113.168		6.137.312
100113	Drepturi de delegare			247.000	86.000	80.331	78.293	78.293		77.825
100116	Alocatii pentru locuinte			508.000	473.000	457.503	375.226	375.226		377.676
100117	Indemnizatii de hrana			8.376.000	8.285.000	8.002.161	7.771.117	7.771.117		8.000.557
100130	Alte drepturi salariale in bani			1.397.000	1.045.000	894.123	887.312	887.312		826.009
1002	Cheltuieli salariale in natura			5.383.000	3.523.000	3.442.710	3.363.335	3.363.335		3.233.385
100202	Norme de hrana			1.477.000						
100206	Vouchere de vacanta			3.906.000	3.523.000	3.442.710	3.363.335	3.363.335		3.233.385
1003	Contributii			4.911.000	4.559.000	4.431.535	4.327.733	4.327.733		4.359.029
100301	Contributii de asigurari sociale de stat				18.000	18.000	18.000	17.261	17.261	26.091
100305	Prime de asigurare viata platite de angajator pentru angajati			2.000	2.000	1.230	1.230	1.230		1.230
100306	Contributii pentru concedii si indemnizatii			72.000	41.000	40.000	18.952	18.952		4.331.708
100307	Contributia asiguratorie pentru munca			4.819.000	4.498.000	4.372.305	4.290.290	4.290.290		4.331.708
20	TITLUL II BUNURI SI SERVICII			485.588.000	423.159.000	383.255.124	353.694.374	332.419.786	21.274.588	355.376.577
2001	Bunuri si servicii			199.210.000	213.571.000	196.429.506	184.441.834	167.923.510	16.518.324	176.389.332
200101	Furnituri de birou			1.140.000	783.000	624.849	484.429	470.585	13.844	539.081
200102	Materiale pentru curatenie			1.039.000	956.000	766.801	616.020	603.454	12.566	707.492
200103	Incalzit, iluminat si forta motrica			12.321.000	12.068.000	11.157.655	10.180.174	9.457.868	722.306	9.624.794
200104	Apa, canal si salubritate			25.912.000	31.134.000	30.910.068	28.279.238	23.489.959	4.789.279	20.388.115
200105	Carburanti si lubrifianti			1.431.000	1.806.000	1.687.856	1.640.764	1.313.725	327.039	1.578.843
200106	Piese de schimb			372.000	266.000	220.365	171.856	166.287	5.569	262.893
200107	Transport			125.000	83.000	57.471	56.686	51.032	5.654	59.752
200108	Posta, telecomunicatii, radio, tv, internet			2.009.000	1.903.000	1.781.682	1.715.735	1.711.999	3.736	1.710.085
200109	Materiale si prestari de servicii cu									



DETALIEREA CHELTUIELILOR  
INSTITUTII PUBLICE FINANTATE INTEGRAL SAU PARTIAL  
DIN VENITURI PROPRII  
31.12.2019

-lei-

Capitol / Grupa / Titlu Articol / Alineat	Denumire indicator	Credite de angajament		Credite bugetare		Angajamente bugetare	Angajamente legale	Plati efectuate	Angajamente legale de platit	Cheltuieli efective
		initiale	definitive	initiale	definitive					
A	B	1	2	3	4	5	6	7	8=6-7	9
200130	caracter functional			120.037.000	121.705.000	107.137.382	101.409.504	95.337.869	6.071.635	103.114.015
	Alte bunuri si servicii pentru intretinere si functionare			34.824.000	42.867.000	42.085.377	39.887.428	35.320.732	4.566.696	38.404.262
2002	Reparatii curente			13.867.000	9.915.000	9.067.001	7.791.388	5.854.028	1.937.360	6.442.331
2003	Hrana			2.635.000	2.642.000	2.400.124	2.347.630	2.347.630		2.570.986
200301	Hrana pentru oameni			210.000	120.000	120.000	104.914	104.914		104.914
200302	Hrana pentru animale			2.425.000	2.522.000	2.280.124	2.242.716	2.242.716		2.466.072
2004	Medicamente si materiale sanitare			120.000	120.000	110.834	98.084	98.084		86.904
200401	Medicamente			70.000	70.000	62.517	49.767	49.767		40.552
200402	Materiale sanitare			20.000	20.000	19.156	19.156	19.156		24.120
200404	Dezinfectanti			30.000	30.000	29.161	29.161	29.161		22.232
2005	Bunuri de natura obiectelor de inventar			3.180.000	1.723.000	1.347.260	1.201.943	1.091.714	110.229	4.460.681
200501	Uniforme si echipament			55.000	9.000	3.384	3.384	3.384		
200530	Alte obiecte de inventar			3.125.000	1.714.000	1.343.876	1.198.559	1.088.330	110.229	4.460.681
2006	Deplasari, detasari, transferari			1.554.000	761.000	680.932	636.443	636.443		345.719
200601	Deplasari interne, detasari, transferari			591.000	452.000	423.951	401.870	401.870		257.277
200602	Deplasari in strainatate			963.000	309.000	256.981	234.573	234.573		88.442
2011	Carti, publicatii si materiale documentare			383.000	119.000	63.007	35.983	35.983		36.766
2012	Consultanta si expertiza			1.272.000	968.000	915.906	784.040	784.040		753.286
2013	Pregatire profesionala			649.000	392.000	357.860	303.079	303.079		312.750
2014	Protectia muncii			1.412.000	1.185.000	1.008.763	866.957	866.077	880	801.291
2019	Contributii ale administratiei publice locale la realizarea unor lucrari si servicii de interes public local, in baza unor conventii sau contracte de asociere			52.900.000	1.000.000	1.000.000	1.000.000	1.000.000		1.000.000
2025	Cheltuieli judiciare si extrajudiciare derivate din actiuni in reprezentarea intereselor statului, potrivit dispozitiilor legale			3.000						
2030	Alte cheltuieli			208.403.000	190.763.000	169.873.931	154.186.993	151.479.198	2.707.795	162.176.531
203001	Reclama si publicitate			4.691.000	4.071.000	3.773.299	3.772.532	3.772.532		3.474.608
203002	Protocol si reprezentare			25.000						
203003	Prime de asigurare non-viata			108.000	97.000	64.706	64.706	64.706		42.983



*M. H. H.*



DETALIEREA CHELTUIELILOR  
INSTITUTII PUBLICE FINANTATE INTEGRAL SAU PARTIAL  
DIN VENITURI PROPRII  
31.12.2019

Capitol / Grupa / Titlu Articol / Alinaut	Denumire indicator	Credite de angajament		Credite bugetare		Angajamente bugetare	Angajamente legale	Plati efectuate	Angajamente legale de platit	Cheltuieli efective
		initiale	definitive	initiale	definitive					
		1	2	3	4					
A	B									
203004	Chirii			10.558.000	12.136.000	11.107.062	10.663.827	10.260.751	403.076	10.889.808
203009	Executarea silita a creantelor bugetare			0	60.000	1.002	1.002	1.002		59.097
203030	Alte cheltuieli cu bunuri si servicii			193.021.000	174.399.000	154.927.862	139.684.926	137.380.207	2.304.719	147.710.035
57	TITLUL VIII ASISTENTA SOCIALA			984.000	988.000	967.951	672.164	672.164		672.164
5702	Ajutoare sociale			984.000	988.000	967.951	672.164	672.164		672.164
570201	Ajutoare sociale in numerar			984.000	988.000	967.951	672.164	672.164		672.164
59	TITLUL XI ALTE CHELTUIELI			1.703.000	1.879.000	1.829.966	1.796.608	1.795.590	1.018	1.750.529
5917	Despagubiri civile			65.000	318.000	317.500	317.500	317.500		260.000
5940	Sume aferente persoanelor cu handicap neincadrate			1.638.000	1.561.000	1.512.466	1.479.108	1.478.090	1.018	1.490.529
84	PLATI EFECTUATE IN ANII PRECEDENTI SI RECUPERATE IN ANUL CURENT			-251.000	-776.000	-784.498	-784.498	-784.498		
85	Titlul XIX PLATI EFECTUATE IN ANII PRECEDENTI SI RECUPERATE IN ANUL CURENT			-251.000	-776.000	-784.498	-784.498	-784.498		
8501	Plati efectuate in anii precedenti si recuperate in anul curent			-251.000	-776.000	-784.498	-784.498	-784.498		
850101	Plati efectuate in anii precedenti si recuperate in anul curent (SF)			-251.000	-776.000	-784.498	-784.498	-784.498		
6810	ASIGURARI SI ASISTENTA SOCIALA			7.755.000	7.930.000	7.218.894	7.218.894	7.029.861	189.033	7.007.219
01	CHELTUIELI CURENTE			7.755.000	7.930.000	7.218.894	7.218.894	7.029.861	189.033	7.007.219
10	TITLUL I CHELTUIELI DE PERSONAL			2.720.000	2.720.000	2.407.817	2.407.817	2.407.817		2.405.647
1001	Cheltuieli salariale in bani			2.604.000	2.604.000	2.306.400	2.306.400	2.306.400		2.303.469
100101	Salarii de baza			1.811.000	1.811.000	1.608.804	1.608.804	1.608.804		1.641.102
100105	Sporuri pentru conditii de munca			607.000	607.000	547.525	547.525	547.525		500.537
100106	Alte sporuri			8.000	8.000	5.120	5.120	5.120		5.120
100117	Indemnizatii de hrana			168.000	168.000	134.951	134.951	134.951		146.369
100130	Alte drepturi salariale in bani			10.000	10.000	10.000	10.000	10.000		10.341
1002	Cheltuieli salariale in natura			58.000	58.000	50.350	50.350	50.350		50.350
100206	Vouchere de vacanta			58.000	58.000	50.350	50.350	50.350		50.350
1003	Contributii			58.000	58.000	51.067	51.067	51.067		51.828
100307	Contributia asiguratorie pentru munca			58.000	58.000	51.067	51.067	51.067		51.828
20	TITLUL II BUNURI SI SERVICII			5.017.000	5.192.000	4.794.202	4.794.202	4.605.169	189.033	4.584.697
2001	Bunuri si servicii			1.510.000	1.465.000	1.274.766	1.274.766	1.205.953	68.813	1.225.063



*[Handwritten signature]*


DETALIEREA CHELTUIELILOR  
INSTITUTII PUBLICE FINANTATE INTEGRAL SAU PARTIAL  
DIN VENITURI PROPRII  
31.12.2019

Capitol / Grupa / Titlu Articol / Alineat	Denumire indicator	Credite de angajament		Credite bugetare		Angajamente bugetare	Angajamente legale	Plati efectuate	Angajamente legale de platit	Cheltuieli efective
		initiale	definitive	initiale	definitive					
A	B	1	2	3	4	5	6	7	8=6-7	9
200101	Furnituri de birou			30.000	10.000	9.949	9.949	9.949		7.975
200102	Materiale pentru curatenie			60.000	60.000	58.224	58.224	58.224		40.233
200103	Incalzit, iluminat si forta motrica			300.000	300.000	240.842	240.842	214.570	26.272	209.035
200104	Apa, canal si salubritate			50.000	50.000	39.962	39.962	39.962		38.835
200105	Carburanti si lubrifianti			5.000	5.000	5.000	5.000	5.000		8.470
200106	Piese de schimb			5.000	5.000	4.615	4.615	4.615		4.615
200108	Posta, telecomunicatii, radio, tv, internet			60.000	35.000	29.907	29.907	29.907		29.398
200109	Materiale si prestari de servicii cu caracter functional			500.000	500.000	436.647	436.647	436.647		445.684
200130	Alte bunuri si servicii pentru intretinere si functionare			500.000	500.000	449.620	449.620	407.079	42.541	440.818
2002	Reparatii curente			450.000	450.000	433.792	433.792	433.792		433.792
2003	Hrana			730.000	730.000	668.850	668.850	668.850		668.850
200301	Hrana pentru oameni			730.000	730.000	668.850	668.850	668.850		668.850
2004	Medicamente si materiale sanitare			230.000	230.000	219.658	219.658	201.402	18.256	201.956
200401	Medicamente			150.000	150.000	147.126	147.126	128.870	18.256	114.992
200402	Materiale sanitare			30.000	30.000	26.602	26.602	26.602		39.931
200404	Dezinfectanti			50.000	50.000	45.930	45.930	45.930		47.033
2005	Bunuri de natura obiectelor de inventar			250.000	150.000	141.516	141.516	115.826	25.690	
200501	Uniforme si echipament			70.000						
200503	Lenjerie si accesorii de pat			30.000						
200530	Alte obiecte de inventar			150.000	150.000	141.516	141.516	115.826	25.690	
2006	Deplasari, detasari, transferari			15.000	15.000	10.950	10.950	10.950		10.950
200601	Deplasari interne, detasari, transferari			15.000	10.000	5.950	5.950	5.950		5.950
200602	Deplasari in strainatate				5.000	5.000	5.000	5.000		5.000
2011	Carti, publicatii si materiale documentare			6.000	6.000	4.962	4.962	4.962		4.962
2012	Consultanta si expertiza			170.000	170.000	149.276	149.276	149.276		149.276
2013	Pregatire profesionala			50.000	50.000	43.758	43.758	43.758		43.758
2014	Protectia muncii			25.000	25.000	17.000	17.000	17.000		17.000
2030	Alte cheltuieli			1.581.000	1.901.000	1.829.674	1.829.674	1.753.400	76.274	1.829.090
203030	Alte cheltuieli cu bunuri si servicii			1.581.000	1.901.000	1.829.674	1.829.674	1.753.400	76.274	1.829.090
57	TITLUL VIII ASISTENTA SOCIALA			18.000	18.000	16.875	16.875	16.875		16.875



DETALIEREA CHELTUIELILOR  
INSTITUTII PUBLICE FINANTATE INTEGRAL SAU PARTIAL  
DIN VENITURI PROPRII  
31.12.2019

Capitol / Grupa / Titlu Articol / Alinaat	Denumire indicator	Credite de angajament		Credite bugetare		Angajamente bugetare	Angajamente legale	Plati efectuate	Angajamente legale de platit	-lei-
		initiale	definitive	initiale	definitive					Cheltuieli efective
A	B	1	2	3	4	5	6	7	8=6-7	9
5702	Ajutoare sociale			18.000	18.000	16.875	16.875	16.875		16.875
570201	Ajutoare sociale in numerar			18.000	18.000	16.875	16.875	16.875		16.875
7010	LOCUINTE, SERVICII SI DEZVOLTARE PUBLICA			107.132.000	121.601.000	102.017.888	99.515.397	99.515.397		104.270.737
01	CHELTUIELI CURENTE			107.132.000	121.601.000	102.020.888	99.518.397	99.518.397		104.270.737
10	TITLUL I CHELTUIELI DE PERSONAL			37.857.000	35.992.000	32.402.637	29.900.159	29.900.159		29.862.586
1001	Cheltuieli salariale in bani			35.881.000	34.642.000	31.154.763	28.696.538	28.696.538		28.738.805
100101	Salarii de baza			29.467.000	29.240.000	26.541.406	24.786.549	24.786.549		25.307.509
100105	Sporuri pentru conditii de munca			4.313.000	3.253.000	2.635.950	2.319.913	2.319.913		2.346.815
100112	Indemnizatii platite unor persoane din afara unitatii			12.000	5.000	3.328	3.328	3.328		3.328
100117	Indemnizatii de hrana			1.738.000	1.738.000	1.569.967	1.267.438	1.267.438		981.646
100130	Alte drepturi salariale in bani			351.000	406.000	404.112	319.310	319.310		99.507
1002	Cheltuieli salariale in natura			693.000	567.000	566.450	565.850	565.850		476.400
100206	Vouchere de vacanta			693.000	567.000	566.450	565.850	565.850		476.400
1003	Contributii			1.283.000	783.000	681.424	637.771	637.771		647.381
100307	Contributia asiguratorie pentru munca			1.283.000	783.000	681.424	637.771	637.771		647.381
20	TITLUL II BUNURI SI SERVICII			68.475.000	84.777.000	69.027.308	69.027.295	69.027.295		73.803.496
2001	Bunuri si servicii			21.155.000	36.233.000	27.818.571	27.818.558	27.818.558		28.987.302
200101	Furnituri de birou			290.000	290.000	191.055	191.055	191.055		222.627
200102	Materiale pentru curatenie			103.000	28.000	22.848	22.848	22.848		463
200103	Incalzit, iluminat si forta motrica			1.602.000	1.962.000	1.493.627	1.493.627	1.493.627		1.468.422
200104	Apa, canal si salubritate			573.000	573.000	438.549	438.549	438.549		438.676
200105	Carburanti si lubrifianti			420.000	320.000	273.113	273.113	273.113		237.669
200106	Piese de schimb			160.000	264.000	149.333	149.333	149.333		179.905
200108	Posta, telecomunicatii, radio, tv, internet			561.000	521.000	386.333	386.320	386.320		384.628
200109	Materiale si prestari de servicii cu caracter functional			16.244.000	30.693.000	24.095.671	24.095.671	24.095.671		25.315.914
200130	Alte bunuri si servicii pentru intretinere si functionare			1.202.000	1.582.000	768.042	768.042	768.042		738.998
2002	Reparatii curente			36.889.000	37.229.000	34.256.818	34.256.818	34.256.818		37.131.077
2005	Bunuri de natura obiectelor de inventar			650.000	705.000	658.280	658.280	658.280		1.215.098
200501	Uniforme si echipament			157.000	217.000	196.352	196.352	196.352		633
200530	Alte obiecte de inventar			493.000	488.000	461.928	461.928	461.928		1.214.465



*Handwritten signature or mark.*



DETALIEREA CHELTUIELILOR  
INSTITUTII PUBLICE FINANTATE INTEGRAL SAU PARTIAL  
DIN VENITURI PROPRII  
31.12.2019

Capitol / Grupa / Titlu Articol / Alineat	Denumire indicator	Credite de angajament		Credite bugetare		Angajamente bugetare	Angajamente legale	Plati efectuate	Angajamente legale de platit	-lei-
		initiale	definitive	initiale	definitive					Cheltuieli efective
A	B	1	2	3	4	5	6	7	8=6-7	9
2006	Deplasari, detasari, transferari			165.000	2.000					
200601	Deplasari interne, detasari, transferari			160.000	1.000					
200602	Deplasari in strainatate			5.000	1.000					
2011	Carti, publicatii si materiale documentare			15.000	4.000	657	657	657		657
2012	Consultanta si expertiza			200.000	80.000	9.520	9.520	9.520		9.520
2013	Pregatire profesionala			360.000	10.000	4.247	4.247	4.247		4.247
2014	Protectia muncii			183.000	173.000	114.758	114.758	114.758		107.608
2030	Alte cheltuieli			8.858.000	10.341.000	6.164.457	6.164.457	6.164.457		6.347.987
203001	Reclama si publicitate			5.100.000	7.600.000	4.772.610	4.772.610	4.772.610		4.772.610
203003	Prime de asigurare non-viata			50.000	21.000	13.855	13.855	13.855		13.855
203004	Chirii			2.000.000	600.000	546.423	546.423	546.423		546.423
203030	Alte cheltuieli cu bunuri si servicii			1.708.000	2.120.000	831.569	831.569	831.569		1.015.099
57	TITLUL VIII ASISTENTA SOCIALA			700.000	700.000	518.516	518.516	518.516		518.366
5702	Ajutoare sociale			700.000	700.000	518.516	518.516	518.516		518.366
570201	Ajutoare sociale in numerar			700.000	700.000	518.516	518.516	518.516		518.366
59	TITLUL XI ALTE CHELTUIELI			100.000	132.000	72.427	72.427	72.427		86.289
5917	Despagubiri civile				47.000					13.343
5940	Sume aferente persoanelor cu handicap neincadrate			100.000	85.000	72.427	72.427	72.427		72.946
84	PLATI EFECTUATE IN ANII PRECEDENTI SI RECUPERATE IN ANUL CURENT					-3.000	-3.000	-3.000		
85	Titlul XIX PLATI EFECTUATE IN ANII PRECEDENTI SI RECUPERATE IN ANUL CURENT					-3.000	-3.000	-3.000		
8501	Plati efectuate in anii precedenti si recuperate in anul curent					-3.000	-3.000	-3.000		
850101	Plati efectuate in anii precedenti si recuperate in anul curent (SF)					-3.000	-3.000	-3.000		
7410	PROTECTIA MEDIULUI			26.196.000	20.049.000	12.402.158	12.402.158	12.402.158		15.982.536
01	CHELTUIELI CURENTE			26.196.000	20.129.000	12.481.325	12.481.325	12.481.325		15.982.536
10	TITLUL I CHELTUIELI DE PERSONAL			7.370.000	6.522.000	6.512.540	6.512.540	6.512.540		6.402.817
1001	Cheltuieli salariale in bani			7.072.000	6.284.000	6.281.938	6.281.938	6.281.938		6.169.795
100101	Salarii de baza			6.030.000	5.511.000	5.510.967	5.510.967	5.510.967		5.357.061



*Handwritten signature*

DETALIEREA CHELTUIELILOR  
INSTITUTII PUBLICE FINANTATE INTEGRAL SAU PARTIAL  
DIN VENITURI PROPRII  
31.12.2019

Capitol / Grupa / Titlu Articol / Alineat	Denumire indicator	Credite de angajament		Credite bugetare		Angajamente bugetare	Angajamente legale	Plati efectuate	Angajamente legale de platit	-lei-
		initiale	definitive	initiale	definitive					Cheltuieli efective
A	B	1	2	3	4	5	6	7	8=6-7	9
100105	Sporuri pentru conditii de munca			674.000	532.000	531.851	531.851	531.851		548.232
100106	Alte sporuri			26.000	10.000	9.047	9.047	9.047		9.047
100117	Indemnizatii de hrana			342.000	231.000	230.073	230.073	230.073		255.455
1002	Cheltuieli salariale in natura			138.000	101.000	94.200	94.200	94.200		94.200
100206	Vouchere de vacanta			138.000	101.000	94.200	94.200	94.200		94.200
1003	Contributii			160.000	137.000	136.402	136.402	136.402		138.822
100307	Contributia asiguratorie pentru munca			159.000	137.000	136.402	136.402	136.402		138.822
100308	Contributii platite de angajator in numele angajatului			1.000						
20	TITLUL II BUNURI SI SERVICII			18.753.000	13.549.000	5.911.009	5.911.009	5.911.009		9.520.979
2001	Bunuri si servicii			7.355.000	5.500.000	2.971.608	2.971.608	2.971.608		3.546.443
200101	Furnituri de birou			60.000	60.000					38.441
200102	Materiale pentru curatenie			60.000	48.000	38.235	38.235	38.235		32.401
200103	Incalzit, iluminat si forta motrica			282.000	224.000	161.014	161.014	161.014		156.020
200104	Apa, canal si salubritate			1.784.000	1.121.000	475.919	475.919	475.919		595.974
200105	Carburanti si lubrifianti			289.000	284.000	246.435	246.435	246.435		212.520
200106	Piese de schimb			10.000	1.000					
200108	Posta, telecomunicatii, radio, tv, internet			206.000	117.000	100.309	100.309	100.309		106.197
200109	Materiale si prestari de servicii cu caracter functional			141.000	165.000	44.577	44.577	44.577		64.533
200130	Alte bunuri si servicii pentru intretinere si functionare			4.523.000	3.480.000	1.905.119	1.905.119	1.905.119		2.340.357
2002	Reparatii curente			2.641.000	730.000	192.158	192.158	192.158		724.168
2003	Hrana			935.000	882.000	596.252	596.252	596.252		686.421
200302	Hrana pentru animale			935.000	882.000	596.252	596.252	596.252		686.421
2004	Medicamente si materiale sanitare			125.000	89.000	88.925	88.925	88.925		154.091
200401	Medicamente									11.304
200402	Materiale sanitare									61.206
200404	Dezinfectanti			125.000	89.000	88.925	88.925	88.925		81.581
2005	Bunuri de natura obiectelor de inventar			375.000	595.000	182.030	182.030	182.030		267.905
200501	Uniforme si echipament			143.000	143.000					187.132
200530	Alte obiecte de inventar			232.000	452.000	182.030	182.030	182.030		80.773
2006	Deplasari, detasari, transferari			203.000	165.000	154.140	154.140	154.140		163.610



*M. I. I.*

DETALIEREA CHELTUIELILOR  
INSTITUTII PUBLICE FINANTATE INTEGRAL SAU PARTIAL  
DIN VENITURI PROPRII  
31.12.2019

Capitol / Grupa / Titlu Articol / Alineat	Denumire Indicator	Credite de angajament		Credite bugetare		Angajamente bugetare	Angajamente legale	Plati efectuate	Angajamente legale de platit	-lei-
		initiale	definitive	initiale	definitive					Cheltuieli efective
A	B	1	2	3	4	5	6	7	8=6-7	9
200601	Deplasari interne, detasari, transferari			155.000	165.000	154.140	154.140	154.140		163.610
200602	Deplasari in strainatate			48.000						
2011	Carti, publicatii si materiale documentare			10.000	6.000	1.499	1.499	1.499		5.496
2012	Consultanta si expertiza			140.000	57.000	29.060	29.060	29.060		39.056
2013	Pregatire profesionala			203.000	45.000	41.861	41.861	41.861		44.801
2014	Protectia muncii			109.000	93.000	43.985	43.985	43.985		70.984
2030	Alte cheltuieli			6.657.000	5.387.000	1.609.491	1.609.491	1.609.491		3.818.004
203001	Reclama si publicitate			65.000	861.000	160	160	160		160
203003	Prime de asigurare non-viata			90.000	50.000	9.578	9.578	9.578		11.098
203004	Chirii			164.000	164.000	138.600	138.600	138.600		151.200
203030	Alte cheltuieli cu bunuri si servicii			6.338.000	4.312.000	1.461.153	1.461.153	1.461.153		3.655.546
59	TITLUL XI ALTE CHELTUIELI			73.000	58.000	57.776	57.776	57.776		58.740
5940	Sume aferente persoanelor cu handicap neincadrate			73.000	58.000	57.776	57.776	57.776		58.740
84	TITLUL XV PLATI EFECTUATE IN ANII PRECEDENTI SI RECUPERATE IN ANUL CURENT					-80.000	-79.167	-79.167		-79.167
85	Titlul XIX PLATI EFECTUATE IN ANII PRECEDENTI SI RECUPERATE IN ANUL CURENT					-80.000	-79.167	-79.167		-79.167
8501	Plati efectuate in anii precedenti si recuperate in anul curent					-80.000	-79.167	-79.167		-79.167
850101	Plati efectuate in anii precedenti si recuperate in anul curent (SF)					-80.000	-79.167	-79.167		-79.167
991096	excedent/difict sect funct					-25.000		9.691.764		
5010	TOTAL CHELTUIELI - SECTIUNEA DE DEZVOLTARE	748.502.000	873.800.586	242.373.000	196.709.000	158.593.407	153.536.723	140.514.832	13.021.891	147.835.092
01	CHELTUIELI CURENTE	104.000	46.586	24.129.000	12.965.000	10.218.245	8.602.665	7.939.976	662.689	8.071.921
56	TITLUL VIII PROIECTE CU FINANTARE DIN FONDURI EXTERNE NERAMBURSABILE (FEN) POSTADERARE									12.021
58	TITLUL X PROIECTE CU FINANTARE DIN FONDURI EXTERNE NERAMBURSABILE AFERENTE									





DETALIEREA CHELTUIELILOR  
INSTITUTII PUBLICE FINANTATE INTEGRAL SAU PARTIAL  
DIN VENITURI PROPRII  
31.12.2019

Capitol / Grupa / Titlu Articol / Alinaest	Denumire indicator	Credite de angajament		Credite bugetare		Angajamente bugetare	Angajamente legale	Plati efectuate	Angajamente legale de platit	-lei-
		initiale	definitive	initiale	definitive					Cheltuieli efective
A	B	1	2	3	4	5	6	7	8=6-7	9
	CADRULUI FINANCIAR 2014-2020	104.000	46.586	24.129.000	12.965.000	10.218.245	8.602.665	7.939.976	662.689	8.059.900
70	CHELTUIELI DE CAPITAL	748.398.000	873.754.000	218.244.000	183.748.000	148.379.009	144.937.905	132.578.703	12.359.202	139.763.171
71	TITLUL XIII ACTIVE NEFINANCIARE	748.398.000	873.754.000	218.244.000	183.748.000	148.379.009	144.937.905	132.578.703	12.359.202	139.763.171
84	PLATI EFECTUATE IN ANII PRECEDENTI SI RECUPERATE IN ANUL CURENT				-4.000	-3.847	-3.847	-3.847		
85	Titlul XIX PLATI EFECTUATE IN ANII PRECEDENTI SI RECUPERATE IN ANUL CURENT				-4.000	-3.847	-3.847	-3.847		
5410	ALTE SERVICII PUBLICE GENERALE	140.000	140.000	140.000	140.000	87.024	87.024	87.024		87.526
70	CHELTUIELI DE CAPITAL	140.000	140.000	140.000	140.000	87.024	87.024	87.024		87.526
71	TITLUL XIII ACTIVE NEFINANCIARE	140.000	140.000	140.000	140.000	87.024	87.024	87.024		87.526
7101	Active fixe	140.000	140.000	140.000	140.000	87.024	87.024	87.024		87.526
710102	Masini, echipamente si mijloace de transport	20.000	100.000	20.000	100.000	47.992	47.992	47.992		68.127
710103	Mobilier, aparatura birotica si alte active corporale									5.774
710130	Alte active fixe	120.000	40.000	120.000	40.000	39.032	39.032	39.032		13.625
6110	ORDINE PUBLICA SI SIGURANTA NATIONALA	13.200.000	13.247.000	4.485.000	2.357.000	1.525.434	1.525.434	1.525.434		1.753.472
70	CHELTUIELI DE CAPITAL	13.200.000	13.247.000	4.485.000	2.357.000	1.525.434	1.525.434	1.525.434		1.753.472
71	TITLUL XIII ACTIVE NEFINANCIARE	13.200.000	13.247.000	4.485.000	2.357.000	1.525.434	1.525.434	1.525.434		1.753.472
7101	Active fixe	10.694.000	10.741.000	4.060.000	1.956.000	1.196.637	1.196.637	1.196.637		1.753.472
710101	Construcții	334.000	334.000	67.000	1.000					
710102	Masini, echipamente si mijloace de transport	8.160.000	8.219.000	3.226.000	1.302.000	978.323	978.323	978.323		1.168.156
710103	Mobilier, aparatura birotica si alte active corporale	1.706.000	1.706.000	164.000	150.000					526.081
710130	Alte active fixe	494.000	482.000	603.000	503.000	218.314	218.314	218.314		59.235
7103	Reparatii capitale aferente activelor fixe	2.506.000	2.506.000	425.000	401.000	328.797	328.797	328.797		
6510	INVATAMANT	1.775.000	402.000	1.775.000	402.000	172.213	172.213	166.750	5.463	74.159
70	CHELTUIELI DE CAPITAL	1.775.000	402.000	1.775.000	402.000	172.213	172.213	166.750	5.463	74.159
71	TITLUL XIII ACTIVE NEFINANCIARE	1.775.000	402.000	1.775.000	402.000	172.213	172.213	166.750	5.463	74.159
7101	Active fixe	1.775.000	402.000	1.775.000	402.000	172.213	172.213	166.750	5.463	74.159
710101	Construcții	1.775.000	231.000	1.675.000	231.000	162.376	162.376	160.765	1.611	



*M. Ionescu*

DETALIEREA CHELTUIELILOR  
INSTITUTII PUBLICE FINANTATE INTEGRAL SAU PARTIAL  
DIN VENITURI PROPRII  
31.12.2019

Capitol / Grupa / Titlu Articol / Alineat	Denumire indicator	Credite de angajament		Credite bugetare		Angajamente bugetare	Angajamente legale	Plati efectuate	Angajamente legale de platit	Cheltuieli efective
		initiale	definitive	initiale	definitive					
		1	2	3	4					
710102	Masini, echipamente si mijloace de transport		161.000		161.000					28.672
710103	Mobilier, aparatura birotica si alte active corporale					9.837	9.837	5.985	3.852	19.066
710130	Alte active fixe	100.000	10.000	100.000	10.000					26.421
6610	SANATATE	17.252.000	82.663.000	71.584.000	123.672.000	110.310.253	107.355.277	97.583.271	9.772.006	89.337.245
01	CHELTUIELI CURENTE			24.066.000	12.853.000	10.164.872	8.549.292	7.886.603	662.689	8.065.134
56	TITLUL VIII PROIECTE CU FINANTARE DIN FONDURI EXTERNE NERAMBURSABILE (FEN) POSTADERARE									12.021
5601	Programe din Fondul European de Dezvoltare Regionala (FEDR)									12.021
560102	Finantarea externa nerambursabila									12.021
58	TITLUL X PROIECTE CU FINANTARE DIN FONDURI EXTERNE NERAMBURSABILE AFERENTE CADRULUI FINANCIAR 2014-2020			24.066.000	12.853.000	10.164.872	8.549.292	7.886.603	662.689	8.053.113
5802	Programe din Fondul Social European (FSE)			23.035.000	11.822.000	9.757.304	8.141.724	7.479.035	662.689	7.654.080
580201	Finantarea nationala			2.679.000	687.000	558.268	135.820	126.696	9.124	125.567
580202	Finantarea externa nerambursabila			19.648.000	10.427.000	8.696.346	8.003.214	7.349.649	653.565	7.526.422
580203	Cheltuieli neeligibile			708.000	708.000	502.690	2.690	2.690		2.091
5816	Alte facilitati si instrumente postaderare			1.031.000	1.031.000	407.568	407.568	407.568		399.033
581602	Finantare externa nerambursabila			1.031.000	1.031.000	407.568	407.568	407.568		399.033
70	CHELTUIELI DE CAPITAL	17.252.000	82.663.000	47.518.000	110.819.000	100.145.381	98.805.985	89.696.668	9.109.317	81.272.111
71	TITLUL XIII ACTIVE NEFINANCIARE	17.252.000	82.663.000	47.518.000	110.819.000	100.145.381	98.805.985	89.696.668	9.109.317	81.272.111
7101	Active fixe	17.158.000	80.749.000	46.979.000	108.460.000	98.444.766	97.105.370	89.171.773	7.933.597	80.724.856
710101	Constructii	925.000	9.134.000	1.556.000	6.684.000	3.656.432	3.656.432	755.555	2.900.877	4.099.798
710102	Masini, echipamente si mijloace de transport	14.968.000	69.233.000	40.264.000	95.582.000	89.571.325	88.325.437	83.840.475	4.484.962	69.855.363
710103	Mobilier, aparatura birotica si alte active corporale	392.000	834.000	1.000.000	1.442.000	1.120.724	1.120.724	734.302	386.422	3.445.148
710130	Alte active fixe	873.000	1.548.000	4.159.000	4.752.000	4.096.285	4.002.777	3.841.441	161.336	3.324.547
7103	Reparatii capitale aferente activelor fixe	94.000	1.914.000	539.000	2.359.000	1.700.615	1.700.615	524.895	1.175.720	547.255



DETALIEREA CHELTUIELILOR  
INSTITUTII PUBLICE FINANTATE INTEGRAL SAU PARTIAL  
DIN VENITURI PROPRII  
31.12.2019

Capitol / Grupa / Titlu Articol / Alineat A	Denumire indicator B	Credite de angajament		Credite bugetare		Angajamente bugetare	Angajamente legale	Plati efectuate	Angajamente legale de platit	Cheltuieli efective
		initiale	definitive	initiale	definitive					
		1	2	3	4	5	6	7	8=6-7	9
6710	CULTURA, RECREERE SI RELIGIE	53.749.000	23.614.586	31.036.000	16.660.000	14.346.656	13.331.632	12.615.964	715.668	45.054.485
01	CHELTUIELI CURENTE	104.000	46.586	63.000	112.000	53.373	53.373	53.373		6.787
58	TITLUL X PROIECTE CU FINANTARE DIN FONDURI EXTERNE NERAMBURSABILE AFERENTE CADRULUI FINANCIAR 2014-2020	104.000	46.586	63.000	112.000	53.373	53.373	53.373		6.787
5802	Programe din Fondul Social European (FSE)			8.000	8.000	6.787	6.787	6.787		6.787
580201	Finantarea nationala			1.000	1.000	136	136	136		136
580202	Finantarea externa nerambursabila			7.000	7.000	6.651	6.651	6.651		6.651
5816	Alte facilitati si instrumente postaderare	104.000	46.586	55.000	104.000	46.586	46.586	46.586		
581601	Finantarea nationala	30.000		2.000	30.000					
581602	Finantare externa nerambursabila	74.000	46.586	53.000	74.000	46.586	46.586	46.586		
70	CHELTUIELI DE CAPITAL	53.645.000	23.568.000	30.973.000	16.552.000	14.297.130	13.282.106	12.566.438	715.668	45.047.698
71	TITLUL XIII ACTIVE NEFINANCIARE	53.645.000	23.568.000	30.973.000	16.552.000	14.297.130	13.282.106	12.566.438	715.668	41.791.448
7101	Active fixe	50.005.000	21.917.000	27.333.000	14.985.000	13.805.238	12.888.214	12.172.546	715.668	18.734.107
710101	Constructii	33.593.000	11.881.000	12.638.000	5.555.000	5.376.803	5.347.628	5.347.628		
710102	Masini, echipamente si mijloace de transport	7.290.000	4.721.000	8.197.000	6.032.000	5.780.122	5.156.664	4.976.242	180.422	11.923.874
710103	Mobilier, aparatura birotica si alte active corporale	5.018.000	1.546.000	5.018.000	1.992.000	1.324.453	1.304.501	1.235.798	68.703	10.282.709
710130	Alte active fixe	4.104.000	3.769.000	1.480.000	1.406.000	1.323.860	1.079.421	612.878	466.543	850.758
7103	Reparatii capitale aferente activelor fixe	3.640.000	1.651.000	3.640.000	1.567.000	491.892	393.892	393.892		3.256.250
84	PLATI EFECTUATE IN ANII PRECEDENTI SI RECUPERATE IN ANUL CURENT				-4.000	-3.847	-3.847	-3.847		
85	Titlul XIX PLATI EFECTUATE IN ANII PRECEDENTI SI RECUPERATE IN ANUL CURENT				-4.000	-3.847	-3.847	-3.847		
8501	Plati efectuate in anii precedenti si recuperate in anul curent				-4.000	-3.847	-3.847	-3.847		
850102	Plati efectuate in anii precedenti si recuperate in anul curent (SD)				-4.000	-3.847	-3.847	-3.847		
6810	ASIGURARI SI ASISTENTA SOCIALA	330.000	330.000	330.000	155.000	154.198	154.198		154.198	192.502
70	CHELTUIELI DE CAPITAL	330.000	330.000	330.000	155.000	154.198	154.198		154.198	192.502





DETALIEREA CHELTUIELILOR  
INSTITUTII PUBLICE FINANTATE INTEGRAL SAU PARTIAL  
DIN VENITURI PROPRII  
31.12.2019

Capitol / Grupa / Titlu Articol / Alineat	Denumire indicator	Credite de angajament		Credite bugetare		Angajamente bugetare	Angajamente legale	Plati efectuate	Angajamente legale de platit	Cheltuieli efective
		initiale	definitive	initiale	definitive					
A	B	1	2	3	4	5	6	7	8=6-7	9
71	TITLUL XIII ACTIVE NEFINANCIARE	330.000	330.000	330.000	155.000	154.198	154.198		154.198	192.502
7101	Active fixe	330.000	330.000	330.000	155.000	154.198	154.198		154.198	192.502
710102	Masini, echipamente si mijloace de transport									58.065
710103	Mobilier, aparatura birotica si alte active corporale	255.000	255.000	255.000	155.000	154.198	154.198		154.198	100.677
710130	Alte active fixe	75.000	75.000	75.000						33.760
7010	LOCUINTE, SERVICII SI DEZVOLTARE PUBLICA	648.754.000	744.593.000	124.721.000	50.512.000	31.806.630	30.719.946	28.345.390	2.374.556	11.044.991
70	CHELTUIELI DE CAPITAL	648.754.000	744.593.000	124.721.000	50.512.000	31.806.630	30.719.946	28.345.390	2.374.556	11.044.991
71	TITLUL XIII ACTIVE NEFINANCIARE	648.754.000	744.593.000	124.721.000	50.512.000	31.806.630	30.719.946	28.345.390	2.374.556	11.044.991
7101	Active fixe	524.698.000	564.089.000	122.153.000	49.675.000	30.969.630	30.363.744	27.989.188	2.374.556	10.565.037
710101	Constructii	523.766.000	563.208.000	121.221.000	48.794.000	30.297.310	29.691.424	27.316.868	2.374.556	7.553.985
710102	Masini, echipamente si mijloace de transport	470.000	272.000	470.000	272.000	267.876	267.876	267.876		671.602
710103	Mobilier, aparatura birotica si alte active corporale	444.000	294.000	444.000	294.000	285.251	285.251	285.251		192.932
710130	Alte active fixe (inclusiv reparatii capitale)	18.000	315.000	18.000	315.000	119.193	119.193	119.193		2.146.518
7103	Reparatii capitale aferente activelor fixe	124.056.000	180.504.000	2.568.000	837.000	837.000	356.202	356.202		479.954
7410	PROTECTIA MEDIULUI	13.302.000	8.811.000	8.302.000	2.811.000	190.999	190.999	190.999		290.712
70	CHELTUIELI DE CAPITAL	13.302.000	8.811.000	8.302.000	2.811.000	190.999	190.999	190.999		290.712
71	TITLUL XIII ACTIVE NEFINANCIARE	13.302.000	8.811.000	8.302.000	2.811.000	190.999	190.999	190.999		290.712
7101	Active fixe	13.302.000	8.811.000	8.302.000	2.811.000	190.999	190.999	190.999		290.712
710101	Constructii	9.092.000	6.707.000	4.092.000	707.000	125.785	125.785	125.785		24.200
710102	Masini, echipamente si mijloace de transport	4.028.000	1.983.000	4.028.000	1.983.000					115.771
710103	Mobilier, aparatura birotica si alte active corporale	22.000	21.000	22.000	21.000	5.943	5.943	5.943		4.491
710130	Alte active fixe (inclusiv reparatii capitale)	160.000	100.000	160.000	100.000	59.271	59.271	59.271		146.250
991097	excedent/deducti sect dezv				25.000			-11.882.635		



DETALIEREA CHELTUIELILOR  
- imprumuturi interne -  
31.12.2019

Pag. 2 - lei-

Capi- tol	Sub- capi- tol	Pa- ra- graf	Gru- pa / Titlu	Ar- ti- col	Ali- ne- at	Denumire indicator	Credite de angajament		Credite bugetare		Angajamente bugetare	Angajamente legale	Plati efectuate	Angajamente legale de platit	Cheltuieli efective
							initiale	definitive	initiale	definitive					
A						B	1	2	3	4	5	6	7	8=6-7	9
						CREDITE INTERNE		300.487.000		462.661.950	459.661.949	459.661.949	459.661.949		496.329.545
						CHELTUIELI CURENTE		300.487.000		462.661.950	459.661.949	459.661.949	459.661.949		495.766.648
			01			TITLUL IV SUBVENTII				462.661.950	459.661.949	459.661.949		459.661.949	
			40			TITLUL VIII PROIECTE CU FINANTARE DIN FONDURI EXTERNE NERAMBURSABILE (FEN)									36.104.699
			56			POSTADERARE									
			58			TITLUL X PROIECTE CU FINANTARE DIN FONDURI EXTERNE NERAMBURSABILE CADRULUI FINANCIAR 2014-2020		300.487.000							562.897
			70			CHELTUIELI DE CAPITAL									562.897
			71			TITLUL XIII ACTIVE NEFINANCIARE CULTURA, RECREERE SI RELIGIE									36.104.699
6707						CHELTUIELI CURENTE									36.104.699
			56			TITLUL VIII PROIECTE CU FINANTARE DIN FONDURI EXTERNE NERAMBURSABILE (FEN)									36.104.699
						POSTADERARE									
			56	01		Programe din Fondul European de Dezvoltare Regionala (FEDR)									36.104.699
			56	01	01	Finantarea nationala									6.552.716
			56	01	02	Finantarea externa nerambursabila									3.828.646
						Cheltuieli neglijabile									25.723.337
8107						COMBUSTIBILI SI ENERGIE				462.661.950	459.661.949	459.661.949	459.661.949	459.661.949	
						CHELTUIELI CURENTE				462.661.950	459.661.949	459.661.949	459.661.949	459.661.949	
						TITLUL IV SUBVENTII				462.661.950	459.661.949	459.661.949	459.661.949	459.661.949	
						Subventii pentru acoperirea diferentelor de pret si tarif				462.661.950	459.661.949	459.661.949	459.661.949	459.661.949	



*M. G. G. G.*

Capi- tol	Sub- capi- tol	Pa- ra- graf	Gru- pa / Titlu	Ar- ti- col	Ali- ne- at	Denumire indicator	Credite de angajament		Credite bugetare		Angajamente bugetare	Angajamente legale	Plati efectuate	Angajamente legale de platit	Cheltuieli efective
							initiale	definitive	initiale	definitive					
A						B	1	2	3	4	5	6	7	8=6-7	9
8407						TRANSPORTURI		300.487.000							562.897
	01					CHELTUIELI CURENTE		300.487.000							
	58					TITLUL X PROIECTE CU FINANTARE DIN FONDURI EXTERNE NERAMBURSABILE CADRULUI FINANCIAR 2014-2020		300.487.000							
	58	01				Programe din Fondul European de Dezvoltare Regionala (FEDR)		300.487.000							
	58	01	01			Finantarea nationala		19.738.000							
	58	01	03			Cheltuieli neeligibile		280.749.000							562.897
	70					CHELTUIELI DE CAPITAL									562.897
	71					TITLUL XIII ACTIVE NEFINANCIARE									562.897
	71	01				Active fixe									562.897
	71	01	01			Constructii									562.897



*[Handwritten signature]*



CONTUL DE EXECUTIE AL IMPRUMUTURILOR INTERNE  
SECTIUNEA DE FUNCTIONARE  
31.12.2019

Pag. 1 - lei-

Capi- tol	Sub- capi- tol	Pa- ra- graf	Gru- pa / Titlu	Ar- ti- col	Ali- ne- at	Denumire indicator	Credite de angajament		Credite bugetare		Angajamente bugetare	Angajamente legale	Plati efectuate	Angajamente legale de platit	Cheltuieli efective
							initiale	definitive	initiale	definitive					
A						B	1	2	3	4	5	6	7	8=6-7	9
5007						CREDITE INTERNE				462.661.950	459.661.949	459.661.949	459.661.949		459.661.949
			01			CHELTUIELI CURENTE				462.661.950	459.661.949	459.661.949	459.661.949		459.661.949
			40			TITLUL IV SUBVENTII				462.661.950	459.661.949	459.661.949	459.661.949		459.661.949
8107						COMBUSTIBILI SI ENERGIE				462.661.950	459.661.949	459.661.949	459.661.949		459.661.949
			01			CHELTUIELI CURENTE				462.661.950	459.661.949	459.661.949	459.661.949		459.661.949
			40			TITLUL IV SUBVENTII				462.661.950	459.661.949	459.661.949	459.661.949		459.661.949
			40	03		Subventii pentru acoperirea diferentelor de pret si tarif				462.661.950	459.661.949	459.661.949	459.661.949		459.661.949



*M. M. M.*

CONTUL DE EXECUTIE AL IMPRUMUTURILOR INTERNE  
SECTIUNEA DE DEZVOLTARE  
31.12.2019

Pag. 1 - lei-

Capi- tol	Sub- capi- tol	Pa- ra- graf	Gru- pa / Titlu	Ar- ti- col	Ali- ne- at	Denumire indicator	Credite de angajament		Credite bugetare		Angajamente bugetare	Angajamente legale	Plati efectuate	Angajamente legale de platit	Cheltuieli efective
							initiale	definitive	initiale	definitive					
A						B	1	2	3	4	5	6	7	8=6-7	9
5007						CREDITE INTERNE		300.487.000							36.667.596
	01					CHELTUIELI CURENTE		300.487.000							36.104.699
	56					TITLUL VIII PROIECTE CU FINANTARE DIN FONDURI EXTERNE NERAMBURSABILE (FEN) POSTADERARE									36.104.699
	58					TITLUL X PROIECTE CU FINANTARE DIN FONDURI EXTERNE NERAMBURSABILE CADRULUI FINANCIAR 2014-2020		300.487.000							562.897
	70					CHELTUIELI DE CAPITAL									562.897
	71					TITLUL XIII ACTIVE NEFINANCIARE CULTURA, RECREERE SI RELIGIE									36.104.699
6707						CHELTUIELI CURENTE									36.104.699
	56					TITLUL VIII PROIECTE CU FINANTARE DIN FONDURI EXTERNE NERAMBURSABILE (FEN) POSTADERARE									36.104.699
	56	01				Programe din Fondul European de Dezvoltare Regionala (FEDR)									36.104.699
	56	01	01			Finantarea nationala									6.552.716
	56	01	02			Finantarea externa nerambursabila									3.828.646
	56	01	03			Cheltuieli neeligibile									25.723.337
8407						TRANSPORTURI		300.487.000							562.897
	01					CHELTUIELI CURENTE		300.487.000							
	58					TITLUL X PROIECTE CU FINANTARE DIN FONDURI EXTERNE NERAMBURSABILE CADRULUI FINANCIAR 2014-2020		300.487.000							
	58	01				Programe din Fondul European de Dezvoltare Regionala (FEDR)		300.487.000							
	58	01	01			Finantarea nationala		19.738.000							



*[Handwritten signature]*

Capi- tol	Sub- capi- tol	Pa- ra- graf	Gru- pa / Titlu	Ar- ti- col	Ali- ne- at	Denumire indicator	Credite de angajament		Credite bugetare		Angajamente bugetare	Angajamente legale	Plati efectuate	Angajamente legale de platit	Cheltuieli efective
							initiale	definitive	initiale	definitive					
A						B	1	2	3	4	5	6	7	8=6-7	9
			58	01	03	Cheltuieli neeligibile		280.749.000							562.897
			70			CHELTUIELI DE CAPITAL									562.897
			71			TITLUL XIII ACTIVE NEFINANCIARE									562.897
			71	01		Active fixe									562.897
			71	01	01	Constructii									562.897








CONTUL DE EXECUTIE AL IMPRUMUTURILOR EXTERNE  
SECTIUNEA DE DEZVOLTARE  
31.12.2019

Pag. 1 - lci-


Capi- tol	Sub- capi- tol	Pa- ra- graf	Gru- pa / Titlu	Ar- ti- col	Ali- ne- at	Denumire indicator	Credite de angajament		Credite bugetare		Angajamente bugetare	Angajamente legale	Plati efectuate	Angajamente legale de platit	Cheltuieli efective
							initiale	definitive	initiale	definitive					
A						B	1	2	3	4	5	6	7	8-6-7	9
5006						CREDITE EXTERNE	147.270.000	147.270.000	87.107.000	87.107.000					
7406						PROTECTIA MEDIULUI	147.270.000	147.270.000	87.107.000	87.107.000					
		01				CHELTUIELI CURENTE	147.270.000	147.270.000	87.107.000	87.107.000					
		58				TITLUL X PROIECTE CU FINANTARE DIN FONDURI EXTERNE NERAMBURSABILE									
						CADRULUI FINANCIAR 2014-2020	147.270.000	147.270.000	87.107.000	87.107.000					
				58	03	Programe din Fondul de Coeziune(FC)	147.270.000	147.270.000	87.107.000	87.107.000					
				58	03	01	Finantarea nationala	147.270.000	147.270.000	87.107.000	87.107.000				




DETALIEREA CHELTUIELILOR  
- imprumuturi externe -  
31.12.2019

Pag. 2 - lei-

Capi- tol	Sub- capi- tol	Pa- ra- graf	Gru- pa / Titlu	Ar- ti- col	Ali- ne- at	Denumire indicator	Credite de angajament		Credite bugetare		Angajamente bugetare	Angajamente legale	Plati efectuate	Angajamente legale de platit	Cheltuieli efective
							initiale	definitive	initiale	definitive					
A						B	1	2	3	4	5	6	7	8=6-7	9
5006						CREDITE EXTERNE	147.270.000	147.270.000	87.107.000	87.107.000					
			01			CHELTUIELI CURENTE	147.270.000	147.270.000	87.107.000	87.107.000					
			58			TITLUL X PROIECTE CU FINANTARE DIN FONDURI EXTERNE NERAMBURSABILE CADRULUI FINANCIAR 2014-2020	147.270.000	147.270.000	87.107.000	87.107.000					
						PROTECTIA MEDIULUI	147.270.000	147.270.000	87.107.000	87.107.000					
7406						CHELTUIELI CURENTE	147.270.000	147.270.000	87.107.000	87.107.000					
			01			TITLUL X PROIECTE CU FINANTARE DIN FONDURI EXTERNE NERAMBURSABILE CADRULUI FINANCIAR 2014-2020	147.270.000	147.270.000	87.107.000	87.107.000					
			58	03		Programe din Fondul de Coeziune(FC)	147.270.000	147.270.000	87.107.000	87.107.000					
			58	03	01	Finantarea nationala	147.270.000	147.270.000	87.107.000	87.107.000					

DETALIEREA CHELTUIELILOR  
- fonduri externe nerambursabile -  
31.12.2019

Pag. 1 - lei-


Capi- tol	Sub- capi- tol	Pa- ra- graf	Gru- pa / Titlu	Ar- ti- col	Ali- ne- at	Denumire indicator	Credite de angajament		Credite bugetare		Angajamente bugetare	Angajamente legale	Plati efectuate	Angajamente legale de platit	Cheltuieli efective
							initiale	definitive	initiale	definitive					
A						B	1	2	3	4	5	6	7	8=6-7	9
5008						FONDURI EXTERNE NERAMBURSABILE	659.050	723.050	659.050	1.994.050	1.237.622	1.237.622	1.237.622		1.221.198
	01					CHELTUIELI CURENTE	659.050	723.050	659.050	1.994.050	1.237.622	1.237.622	1.237.622		1.221.198
	56					TITLUL VIII PROIECTE CU FINANTARE DIN FONDURI EXTERNE NERAMBURSABILE (FEN) POSTADERARE									5.991
	58					TITLUL X PROIECTE CU FINANTARE DIN FONDURI EXTERNE NERAMBURSABILE CADRULUI FINANCIAR 2014-2020	659.050	723.050	659.050	1.994.050	1.237.622	1.237.622	1.237.622		1.215.207
5108						AUTORITATI PUBLICE SI ACTIUNI EXTERNE		64.000							
	01					CHELTUIELI CURENTE		64.000							
	58					TITLUL X PROIECTE CU FINANTARE DIN FONDURI EXTERNE NERAMBURSABILE CADRULUI FINANCIAR 2014-2020		64.000							
	58	30				Mecanismul pentru interconectarea Europei		64.000							
	58	30	02			Finantare externa nerambursabila		64.000							
6508						INVATAMANT	393.950	393.950	393.950	393.950	68.201	68.201	68.201		68.201
	01					CHELTUIELI CURENTE	393.950	393.950	393.950	393.950	68.201	68.201	68.201		68.201
	58					TITLUL X PROIECTE CU FINANTARE DIN FONDURI EXTERNE NERAMBURSABILE CADRULUI FINANCIAR 2014-2020	393.950	393.950	393.950	393.950	68.201	68.201	68.201		68.201
	58	15				Alte programe comunitare finantate in perioada 2014-2020	393.950	393.950	393.950	393.950	68.201	68.201	68.201		68.201
	58	15	02			Finantare externa nerambursabila	393.950	393.950	393.950	393.950	68.201	68.201	68.201		68.201
6608						SANATATE				1.335.000	1.033.159	1.033.159	1.033.159		1.018.573
	01					CHELTUIELI CURENTE				1.335.000	1.033.159	1.033.159	1.033.159		1.018.573
	58					TITLUL X PROIECTE CU FINANTARE DIN FONDURI EXTERNE NERAMBURSABILE									



*Handwritten signature*



Capi- tol	Sub- capi- tol	Pa- ra- graf	Gru- pa / Titlu	Ar- ti- col	Ali- ne- at	Denumire indicator	Credite de angajament		Credite bugetare		Angajamente bugetare	Angajamente legale	Plati efectuate	Angajamente legale de platit	Cheltuieli efective
							initiale	definitive	initiale	definitive					
A						B	1	2	3	4	5	6	7	8=6-7	9
						CADRULUI FINANCIAR 2014-2020				1.335.000	1.033.159	1.033.159	1.033.159		1.018.573
			58	31		Mecanismele financiare Spatiul Economic European si Norvegian 2014-2021				1.335.000	1.033.159	1.033.159	1.033.159		1.018.573
			58	31	01	Finantare nationala				201.000	137.868	137.868	137.868		134.295
			58	31	02	Finantare externa nerambursabila				1.134.000	895.291	895.291	895.291		884.278
6808						ASIGURARI SI ASISTENTA SOCIALA	73.100	73.100	73.100	73.100	71.290	71.290	71.290		77.281
			01			CHELTUIELI CURENTE	73.100	73.100	73.100	73.100	71.290	71.290	71.290		77.281
			56			TITLUL VIII PROIECTE CU FINANTARE DIN FONDURI EXTERNE NERAMBURSABILE (FEN)									
						POSTADERARE									5.991
			56	17		Mecanismul Financiar SEE									5.991
			56	17	01	Finantarea Natioanala									899
			56	17	02	Finantarea externa nerambursabila									5.092
			58			TITLUL X PROIECTE CU FINANTARE DIN FONDURI EXTERNE NERAMBURSABILE									
						CADRULUI FINANCIAR 2014-2020	73.100	73.100	73.100	73.100	71.290	71.290	71.290		71.290
			58	15		Alte programe comunitare finantate in perioada 2014-2020	73.100	73.100	73.100	73.100	71.290	71.290	71.290		71.290
			58	15	02	Finantare externa nerambursabila	73.100	73.100	73.100	73.100	71.290	71.290	71.290		71.290
7408						PROTECTIA MEDIULUI	192.000	192.000	192.000	192.000	64.972	64.972	64.972		57.143
			01			CHELTUIELI CURENTE	192.000	192.000	192.000	192.000	64.972	64.972	64.972		57.143
			58			TITLUL X PROIECTE CU FINANTARE DIN FONDURI EXTERNE NERAMBURSABILE									
						CADRULUI FINANCIAR 2014-2020	192.000	192.000	192.000	192.000	64.972	64.972	64.972		57.143
			58	16		Alte facilitati si instrumente postaderare	192.000	192.000	192.000	192.000	64.972	64.972	64.972		57.143
			58	16	02	Finantare externa nerambursabila	192.000	192.000	192.000	192.000	64.972	64.972	64.972		57.143
9900	08					EXCEDENT/DEFICIT							257.972		



*[Handwritten signature]*

HCGMB NR 134/30.09.20

CONTUL DE EXECUTIE A BUGETULUI INSTITUTIILOR PUBLICE  
FINANTATE INTEGRAL SAU PARTIAL DIN VENITURI PROPRII - VENITURI -  
31.12.2019

Capitol / Subcapitol	Denumire indicator	Prevederi bugetare initiale	Prevederi bugetare definitive	Drepturi constatate			Incasari realizate	Stingeri pe alte cai decat incasari	Drepturi constatate de incasat
				Total, din care:	din anii precedenti	din anul curent			
				3=4+5	4	5			
A	B	1	2	3=4+5	4	5	6	7	8=3-6-7
000110	<b>TOTAL VENITURI</b>	3.076.194.000	2.875.458.000	2.381.515.042	69.039.288	2.312.475.754	2.280.958.110	3.319.169	97.237.763
000210	I. VENITURI CURENTE	1.270.258.000	1.152.829.000	1.052.967.705	66.478.622	986.489.083	957.596.108	1.342.101	94.029.496
290010	C. VENITURI NEFISCALE	1.270.258.000	1.152.829.000	1.052.967.705	66.478.622	986.489.083	957.596.108	1.342.101	94.029.496
300010	C1. VENITURI DIN PROPRIETATE	147.000	150.000	215.164	89.204	125.960	127.668	41.365	46.131
3010	VENITURI DIN PROPRIETATE	147.000	150.000	215.164	89.204	125.960	127.668	41.365	46.131
301005	Venituri din concesiuni si inchirieri	147.000	150.000	215.164	89.204	125.960	127.668	41.365	46.131
	Alte venituri din concesiuni si inchirieri de catre institutiile publice	147.000	150.000	215.164	89.204	125.960	127.668	41.365	46.131
30100530		147.000	150.000	215.164	89.204	125.960	127.668	41.365	46.131
330010	C2. VANZARI DE BUNURI SI SERVICII VENITURI DIN PRESTARI DE SERVICII SI ALTE ACTIVITATI	1.270.111.000	1.152.679.000	1.052.752.541	66.389.418	986.363.123	957.468.440	1.300.736	93.983.365
3310		1.269.933.000	1.150.874.000	1.050.493.667	66.389.418	984.104.249	955.666.733	1.300.736	93.526.198
331008	Venituri din prestari de servicii	3.026.000	2.825.000	2.614.291	50.711	2.563.580	2.551.477		62.814
331020	Venituri din cercetare	2.314.000	2.314.000	2.255.678		2.255.678	2.255.678		
	Venituri din contractele incheiate cu casele de asigurari sociale de sanatate	1.005.791.000	928.290.000	813.727.842	30.476.460	783.251.382	762.340.281	1.242.763	50.144.798
331021		1.005.791.000	928.290.000	813.727.842	30.476.460	783.251.382	762.340.281	1.242.763	50.144.798
	Venituri din contractele incheiate cu directiile de sanatate publica din sume alocate de la bugetul de stat	110.153.000	119.836.000	103.891.652	23.254	103.868.398	103.807.682		83.970
331030		110.153.000	119.836.000	103.891.652	23.254	103.868.398	103.807.682		83.970
	Venituri din contractele incheiate cu directiile de sanatate publica din sume alocate din venituri proprii ale								



CONTUL DE EXECUTIE A BUGETULUI INSTITUTIILOR PUBLICE  
FINANTATE INTEGRAL SAU PARTIAL DIN VENITURI PROPRII - VENITURI -  
31.12.2019

Capitol / Subcapitol	Denumire indicator	Prevederi bugetare initiale	Prevederi bugetare definitive	Drepturi constatate			Incasari realizate	Stingeri pe alte cai decat incasari	Drepturi constatate de incasat
				Total, din care:	din anii precedenti	din anul curent			
A	B	1	2	3=4+5	4	5	6	7	8=3-6-7
331031	Ministerului Sanatatii	13.789.000	356.000	223.964		223.964	223.964		
331050	Alte venituri din prestari de servicii si alte activitati	134.860.000	97.253.000	127.780.240	35.838.993	91.941.247	84.487.651	57.973	43.234.616
3610	DIVERSE VENITURI	1.000	1.000						
361050	Alte venituri	1.000	1.000						
	TRANSFERURI VOLUNTARE, ALTELE DECAT								
3710	SUBVENTIILE	177.000	1.804.000	2.258.874		2.258.874	1.801.707		457.167
371001	Donatii si sponsorizari	177.000	1.784.000	2.238.874		2.238.874	1.781.707		457.167
	Varsaminte din sectiunea de functionare pentru finantarea sectiunii de dezvoltare a bugetului local	-1.566.000	-3.798.000	-2.832.346		-2.832.346	-2.832.346		
371004	Varsaminte din sectiunea de functionare	1.566.000	3.798.000	2.832.346		2.832.346	2.832.346		
371050	Alte transferuri voluntare		20.000	20.000		20.000	20.000		
390010	II. VENITURI DIN CAPITAL		1.000	615		615	615		
3910	VENITURI DIN VALORIFICAREA UNOR BUNURI		1.000	615		615	615		
	Venituri din valorificarea unor bunuri								
391001	ale institutiilor publice		1.000	615		615	615		
400010	III. OPERATIUNI FINANCIARE	170.092.000	158.757.000	507.297		507.297	507.297		
	INCASARI DIN RAMBURSAREA IMPRUMUTURILOR								
4010	ACORDATE	170.092.000	158.757.000	507.297		507.297	507.297		
	Sume utilizate din excedentul anului precedent pentru efectuarea de								




*Handwritten signature*



CONTUL DE EXECUTIE A BUGETULUI INSTITUTIILOR PUBLICE  
FINANTATE INTEGRAL SAU PARTIAL DIN VENITURI PROPRII - VENITURI -  
31.12.2019

-lei-

Capitol / Subcapitol	Denumire indicator	Prevederi bugetare initiale	Prevederi bugetare definitive	Drepturi constatate			Incasari realizate	Stingeri pe alte cai decat incasari	Drepturi constatate de incasat
				Total, din care:	din anii precedenti	din anul curent			
A	B	1	2	3=4+5	4	5	6	7	8=3-6-7
401015	cheltuieli	170.092.000	158.157.000						
	Sume utilizate de administratiile locale din excedentul anului precedent								
40101501	pentru sectiunea de functionare	150.562.000	135.675.000						
	Sume utilizate de administratiile locale din excedentul anului precedent								
40101502	pentru sectiunea de dezvoltare	19.530.000	22.482.000						
	Sume primite in cadrul mecanismului decontarii cererilor de plata		600.000	507.297		507.297	507.297		
401016									
410010	IV. SUBVENTII	1.613.631.000	1.553.225.000	1.319.966.840	1.921.215	1.318.045.625	1.315.497.559	1.977.068	2.492.213
4210	SUBVENTII DE LA BUGETUL DE STAT	1.093.000	893.000	270.031		270.031	270.031		
	Subventii de la bugetul de stat catre institutiile publice finantate partial sau integral din venituri proprii necesare sustinerii derularii proiectelor finantate din fonduri externe nerambursabile (FEN)								
	postaderare, aferente perioadei de programare 2014-2020	1.093.000	893.000	270.031		270.031	270.031		
421070									
4310	SUBVENTII DE LA ALTE ADMINISTRATII	1.612.538.000	1.552.332.000	1.319.696.809	1.921.215	1.317.775.594	1.315.227.528	1.977.068	2.492.213
431009	Subventii pentru institutii publice	848.646.000	803.855.000	677.680.382		677.680.382	676.143.357	1.537.025	
	Subventii din bugetele locale pentru finantarea cheltuielilor curente din								





CONTUL DE EXECUTIE A BUGETULUI INSTITUTIILOR PUBLICE  
FINANTATE INTEGRAL SAU PARTIAL DIN VENITURI PROPRII - VENITURI -  
31.12.2019

-lei-

Capitol / Subcapitol	Denumire indicator	Prevederi bugetare initiale	Prevederi bugetare definitive	Drepturi constatate			Incasari realizate	Stingeri pe alte cai decat incasari	Drepturi constatate de incasat
				Total, din care:	din anii precedenti	din anul curent			
A	B	1	2	3=4+5	4	5	6	7	8=3-6-7
431010	domeniul sanatatii	35.258.000	34.896.000	19.178.358		19.178.358	19.178.358		
431014	Subventii din bugetele locale pentru finantarea cheltuielilor de capital din domeniul sanatatii	27.216.000	41.158.000	31.997.827		31.997.827	31.997.827		
431016	Sume din bugetul de stat catre bugetele locale pentru finantarea investitiilor in sanatate	27.000	44.202.000	42.840.346		42.840.346	42.840.346		
43101601	Sume din bugetul de stat catre bugetele locale pentru finantarea aparaturii medicale si echipamentelor de comuni- catii in urgenta in sanatate	27.000	44.202.000	42.840.346		42.840.346	42.840.346		
431019	Subventii pentru institutii publice	170.728.000	72.954.000	42.981.237		42.981.237	42.827.204	154.033	
431033	Subventii din bugetul Fondului national unic de asigurari sociale de sanatate pentru acoperirea cresterilor salariale	530.663.000	555.267.000	505.018.659	1.921.215	503.097.444	502.240.436	286.010	2.492.213
4510	SUME PRIMITE DE LA UE/ALTI DONATORI IN CONTUL PLATILOR EFECTUATE SI PREFINANTARI			639.451	639.451				639.451
451001	Fondul european de Dezvoltare Regionala			229.731	229.731				229.731
45100102	Sume primite in contul platilor efectuate in anii anteriori			229.731	229.731				229.731
451002	Fondul Social European			409.720	409.720				409.720
	Sume primite in contul platilor								




*Mester*



CONTUL DE EXECUTIE A BUGETULUI INSTITUTIILOR PUBLICE  
FINANTATE INTEGRAL SAU PARTIAL DIN VENITURI PROPRII - VENITURI -  
31.12.2019

Capitol / Subcapitol	Denumire indicator	Prevederi bugetare initiale	Prevederi bugetare definitive	Drepturi constatate			Incasari realizate	Stingeri pe alte cai decat incasari	Drepturi constatate de incasat
				Total, din care:	din anii precedenti	din anul curent			
A	B	1	2	3=4+5	4	5	6	7	8=3-6-7
45100202	efectuate in anii anteriori			409.720	409.720				409.720
4810	SUME PRIMITE DE LA UE/ALTI DONATORI IN CONTUL PLATILOR EFECTUATE SI PREFINANTARI AFERENTE CADRULUI FINANCIAR 2014-2020	22.213.000	10.646.000	7.433.134		7.433.134	7.356.531		76.603
481002	Fondul Social European(FSE)	21.129.000	9.541.000	6.278.293		6.278.293	6.271.653		6.640
48100201	Sume primite in contul platilor efectuate in anul curent	4.161.000	3.689.000	1.017.435		1.017.435	1.010.795		6.640
48100202	Sume primite in contul platilor efectuate in anii anteriori	1.559.000	1.559.000	671.028		671.028	671.028		
48100203	Prefinantare	15.409.000	4.293.000	4.589.830		4.589.830	4.589.830		
481016	Alte facilitati si instrumente postaderare	1.084.000	1.105.000	1.154.841		1.154.841	1.084.878		69.963
48101603	Prefinantari	1.084.000	1.105.000	1.154.841		1.154.841	1.084.878		69.963
000110	<b>TOTAL VENITURI - SECTIUNEA DE FUNCTIONARE</b>	2.833.821.000	2.678.724.000	2.252.012.758	68.399.837	2.183.612.921	2.152.325.913	3.165.136	96.521.709
000210	I. VENITURI CURENTE	1.268.692.000	1.149.031.000	1.050.135.359	66.478.622	983.656.737	954.763.762	1.342.101	94.029.496
290010	C. VENITURI NEFISCALE	1.268.692.000	1.149.031.000	1.050.135.359	66.478.622	983.656.737	954.763.762	1.342.101	94.029.496
300010	C1. VENITURI DIN PROPRIETATE	147.000	150.000	215.164	89.204	125.960	127.668	41.365	46.131
3010	VENITURI DIN PROPRIETATE	147.000	150.000	215.164	89.204	125.960	127.668	41.365	46.131
301005	Venituri din concesiuni si inchirieri	147.000	150.000	215.164	89.204	125.960	127.668	41.365	46.131
	Alte venituri din concesiuni si inchirieri de catre institutiile								




CONTUL DE EXECUTIE A BUGETULUI INSTITUTIILOR PUBLICE  
FINANTATE INTEGRAL SAU PARTIAL DIN VENITURI PROPRII - VENITURI -  
31.12.2019

Capitol / Subcapitol	Denumire indicator	Prevederi bugetare initiale	Prevederi bugetare definitive	Drepturi constatate			Incasari realizate	Stingeri pe alte cai decat incasari	Drepturi constatate de incasat
				Total, din care:	din anii precedenti	din anul curent			
A	B	1	2	3=4+5	4	5	6	7	8=3-6-7
30100530	publice	147.000	150.000	215.164	89.204	125.960	127.668	41.365	46.131
330010	C2. VANZARI DE BUNURI SI SERVICII VENITURI DIN PRESTARI DE SERVICII SI ALTE ACTIVITATI	1.268.545.000	1.148.881.000	1.049.920.195	66.389.418	983.530.777	954.636.094	1.300.736	93.983.365
3310	331008 Venituri din prestari de servicii	1.269.933.000	1.150.874.000	1.050.493.667	66.389.418	984.104.249	955.666.733	1.300.736	93.526.198
331008	331020 Venituri din cercetare	3.026.000	2.825.000	2.614.291	50.711	2.563.580	2.551.477		62.814
331020	331021 Venituri din contractele incheiate cu casele de asigurari sociale de sanatate	2.314.000	2.314.000	2.255.678		2.255.678	2.255.678		
331021	331030 Venituri din contractele incheiate cu directiile de sanatate publica din sume alocate de la bugetul de stat	1.005.791.000	928.290.000	813.727.842	30.476.460	783.251.382	762.340.281	1.242.763	50.144.798
331030	331031 Venituri din contractele incheiate cu directiile de sanatate publica din sume alocate din venituri proprii ale Ministerului Sanatatii	110.153.000	119.836.000	103.891.652	23.254	103.868.398	103.807.682		83.970
331031	331050 Alte venituri din prestari de servicii si alte activitati	13.789.000	356.000	223.964		223.964	223.964		
331050	3610 DIVERSE VENITURI	134.860.000	97.253.000	127.780.240	35.838.993	91.941.247	84.487.651	57.973	43.234.616
3610	361050 Alte venituri	1.000	1.000						
361050	TRANSFERURI VOLUNTARE, ALTELE DECAT	1.000	1.000						
3710	SUBVENTIILE	-1.389.000	-1.994.000	-573.472		-573.472	-1.030.639		457.167
371001	Donatii si sponsorizari	177.000	1.784.000	2.238.874		2.238.874	1.781.707		457.167



CONTUL DE EXECUTIE A BUGETULUI INSTITUTIILOR PUBLICE  
FINANTATE INTEGRAL SAU PARTIAL DIN VENITURI PROPRII - VENITURI -  
31.12.2019

Capitol / Subcapitol	Denumire indicator	Prevederi bugetare initiale	Prevederi bugetare definitive	Drepturi constatate			Incasari realizate	Stingeri pe alte cai decat incasari	Drepturi constatate de incasat
				Total, din care:	din anii precedenti	din anul curent			
A	B	1	2	3=4+5	4	5	6	7	8=3-6-7
371003	Varsaminte din sectiunea de functionare pentru finantarea sectiunii de dezvoltare a bugetului local	-1.566.000	-3.798.000	-2.832.346		-2.832.346	-2.832.346		
371050	Alte transferuri voluntare		20.000	20.000		20.000	20.000		
400010	III. OPERATIUNI FINANCIARE	150.562.000	135.675.000						
4010	INCASARI DIN RAMBURSAREA IMPRUMUTURILOR ACORDATE	150.562.000	135.675.000						
401015	Sume utilizate din excedentul anului precedent pentru efectuarea de cheltuieli	150.562.000	135.675.000						
40101501	Sume utilizate de administratiile locale din excedentul anului precedent pentru sectiunea de functionare	150.562.000	135.675.000						
410010	IV. SUBVENTII	1.414.567.000	1.394.018.000	1.201.877.399	1.921.215	1.199.956.184	1.197.562.151	1.823.035	2.492.213
4310	SUBVENTII DE LA ALTE ADMINISTRATII	1.414.567.000	1.394.018.000	1.201.877.399	1.921.215	1.199.956.184	1.197.562.151	1.823.035	2.492.213
431009	Subventii pentru institutii publice	848.646.000	803.855.000	677.680.382		677.680.382	676.143.357	1.537.025	
431010	Subventii din bugetele locale pentru finantarea cheltuielilor curente din domeniul sanatatii	35.258.000	34.896.000	19.178.358		19.178.358	19.178.358		
431033	Subventii din bugetul Fondului national unic de asigurari sociale de sanatate pentru acoperirea cresterilor salariale	530.663.000	555.267.000	505.018.659	1.921.215	503.097.444	502.240.436	286.010	2.492.213



*[Handwritten signature]*



CONTUL DE EXECUTIE A BUGETULUI INSTITUTIILOR PUBLICE  
FINANTATE INTEGRAL SAU PARTIAL DIN VENITURI PROPRII - VENITURI -  
31.12.2019


-lei-

Capitol / Subcapitol	Denumire indicator	Prevederi bugetare initiale	Prevederi bugetare definitive	Drepturi constatate			Incasari realizate	Stingeri pe alte cai decat incasari	Drepturi constatate de incasat
				Total, din care:	din anii precedenti	din anul curent			
A	B	1	2	3=4+5	4	5	6	7	8=3-6-7
000110	TOTAL VENITURI - SECTIUNEA DE DEZVOLTARE	242.373.000	196.734.000	129.502.284	639.451	128.862.833	128.632.197	154.033	716.054
000210	I. VENITURI CURENTE	1.566.000	3.798.000	2.832.346		2.832.346	2.832.346		
290010	C. VENITURI NEFISCALE	1.566.000	3.798.000	2.832.346		2.832.346	2.832.346		
330010	C2. VANZARI DE BUNURI SI SERVICII	1.566.000	3.798.000	2.832.346		2.832.346	2.832.346		
	TRANSFERURI VOLUNTARE, ALTELE DECAT								
3710	SUBVENTIILE	1.566.000	3.798.000	2.832.346		2.832.346	2.832.346		
371004	Varsaminte din sectiunea de functionare	1.566.000	3.798.000	2.832.346		2.832.346	2.832.346		
390010	II. VENITURI DIN CAPITAL		1.000	615		615	615		
3910	VENITURI DIN VALORIFICAREA UNOR BUNURI		1.000	615		615	615		
	Venituri din valorificarea unor bunuri								
391001	ale institutiilor publice		1.000	615		615	615		
400010	III. OPERATIUNI FINANCIARE	19.530.000	23.082.000	507.297		507.297	507.297		
	INCASARI DIN RAMBURSAREA IMPRUMUTURILOR								
4010	ACORDATE	19.530.000	23.082.000	507.297		507.297	507.297		
	Sume utilizate din excedentul anului								
	precedent pentru efectuarea de								
401015	cheltuieli	19.530.000	22.482.000						
	Sume utilizate de administratiile								
	locale din excedentul anului precedent								
40101502	pentru sectiunea de dezvoltare	19.530.000	22.482.000						
	Sume primite in cadrul mecanismului								



CONTUL DE EXECUTIE A BUGETULUI INSTITUTIILOR PUBLICE  
FINANTATE INTEGRAL SAU PARTIAL DIN VENITURI PROPRII - VENITURI -  
31.12.2019

Capitol / Subcapitol	Denumire indicator	Prevederi bugetare initiale	Prevederi bugetare definitive	Drepturi constatate			Incasari realizate	Stingeri pe alte cai decat incasari	Drepturi constatate de incasat
				Total, din care:	din anii precedenti	din anul curent			
A	B	1	2	3=4+5	4	5	6	7	8=3-6-7
401016	decontarii cererilor de plata		600.000	507.297		507.297	507.297		
410010	IV. SUBVENTII	199.064.000	159.207.000	118.089.441		118.089.441	117.935.408	154.033	
4210	SUBVENTII DE LA BUGETUL DE STAT Subventii de la bugetul de stat catre institutiile publice finantate partial sau integral din venituri proprii necesare sustinerii derularii proiectelor finantate din fonduri externe nerambursabile (FEN) postaderare, aferente perioadei de programare	1.093.000	893.000	270.031		270.031	270.031		
421070	2014-2020	1.093.000	893.000	270.031		270.031	270.031		
4310	SUBVENTII DE LA ALTE ADMINISTRATII Subventii din bugetele locale pentru finantarea cheltuielilor de capital	197.971.000	158.314.000	117.819.410		117.819.410	117.665.377	154.033	
431014	din domeniul sanatatii Sume din bugetul de stat catre bugetele locale pentru finantarea investitiilor	27.216.000	41.158.000	31.997.827		31.997.827	31.997.827		
431016	in sanatare Sume din bugetul de stat catre bugetele locale pentru finantarea aparaturii medicale si echipamentelor de comuni- catii in urgenta in sanatare	27.000	44.202.000	42.840.346		42.840.346	42.840.346		
43101601		27.000	44.202.000	42.840.346		42.840.346	42.840.346		
431019	Subventii pentru institutii publice	170.728.000	72.954.000	42.981.237		42.981.237	42.827.204	154.033	



*(Handwritten signature)*

CONTUL DE EXECUTIE A BUGETULUI INSTITUTIILOR PUBLICE  
FINANTATE INTEGRAL SAU PARTIAL DIN VENITURI PROPRII - VENITURI -  
31.12.2019

-lei-


Capitol / Subcapitol	Denumire indicator	Prevederi bugetare initiale	Prevederi bugetare definitive	Drepturi constatate			Incasari realizate	Stingeri pe alte cai decat incasari	Drepturi constatate de incasat
				Total, din care:	din anii precedenti	din anul curent			
A	B	1	2	3=4+5	4	5	6	7	8=3-6-7
4510	SUME PRIMITE DE LA UE/ALTI DONATORI IN CONTUL PLATILOR EFECTUATE SI PREFINANTARI			639.451	639.451				639.451
451001	Fondul european de Dezvoltare Regionala			229.731	229.731				229.731
45100102	Sume primite in contul platilor efectuate in anii anteriori			229.731	229.731				229.731
451002	Fondul Social European			409.720	409.720				409.720
45100202	Sume primite in contul platilor efectuate in anii anteriori			409.720	409.720				409.720
4810	SUME PRIMITE DE LA UE/ALTI DONATORI IN CONTUL PLATILOR EFECTUATE SI PREFINANTARI			7.433.134		7.433.134	7.356.531		76.603
481002	AFERENTE CADRULUI FINANCIAR 2014-2020	22.213.000	10.646.000	6.278.293		6.278.293	6.271.653		6.640
48100201	Fondul Social European(FSE)								
48100201	Sume primite in contul platilor efectuate in anul curent	4.161.000	3.689.000	1.017.435		1.017.435	1.010.795		6.640
48100202	Sume primite in contul platilor efectuate in anii anteriori	1.559.000	1.559.000	671.028		671.028	671.028		
48100203	Prefinantare	15.409.000	4.293.000	4.589.830		4.589.830	4.589.830		
481016	Alte facilitati si instrumente postaderare	1.084.000	1.105.000	1.154.841		1.154.841	1.084.878		69.963
48101603	Prefinantari	1.084.000	1.105.000	1.154.841		1.154.841	1.084.878		69.963



CONTUL DE EXECUTIE AL INSTITUTIILOR PUBLICE FINANTATE  
DIN VENITURI PROPRII SI SUBVENTII DIN BUGETUL LOCAL - CHELTUIELI  
31.12.2019

Pag. 1 - lei-

Capi- tol	Sub- capi- tol	Pa- ra- graf	Gru- pa / Titlu	Ar- ti- col	Ali- ne- at	Denumire indicator	Credite de angajament		Credite bugetare		Angajamente bugetare	Angajamente legale	Plati efectuate	Angajamente legale de platit	Cheltuieli efective
							initiale	definitive	initiale	definitive					
A						B	1	2	3	4	5	6	7	8=6-7	9
5010						TOTAL CHELTUIELI DIN VENITURI PROPRII SI SUBVENTII	748.502.000	873.800.586	3.076.194.000	2.875.458.000	2.469.441.922	2.419.820.013	2.283.148.981	136.671.032	2.383.700.714
5410						ALTE SERVICII PUBLICE GENERALE	140.000	140.000	13.010.000	10.348.000	10.187.381	10.187.381	10.187.381		10.333.509
	10					Servicii publice comunitare de evidenta a persoanelor	140.000	140.000	13.010.000	10.348.000	10.187.381	10.187.381	10.187.381		10.333.509
6110						ORDINE PUBLICA SI SIGURANTA NATIONALA	13.200.000	13.247.000	69.413.000	65.304.000	61.076.611	61.076.611	61.076.611		61.708.468
	03					Ordine publica	13.200.000	13.247.000	69.413.000	65.304.000	61.076.611	61.076.611	61.076.611		61.708.468
		04				Politia comunitara	13.200.000	13.247.000	69.413.000	65.304.000	61.076.611	61.076.611	61.076.611		61.708.468
6510						INVATAMANT	1.775.000	402.000	60.000.000	48.306.000	46.433.609	46.433.609	37.992.360	8.441.249	46.648.597
	50					Alte cheltuieli in domeniul invatamantului	1.775.000	402.000	60.000.000	48.306.000	46.433.609	46.433.609	37.992.360	8.441.249	46.648.597
6610						SANATATE	17.252.000	82.663.000	1.945.186.000	1.922.773.000	1.617.142.884	1.603.246.528	1.499.725.806	103.520.722	1.540.672.696
	06					Servicii medicale in unitati sanitare cu paturi	17.252.000	82.663.000	1.945.186.000	1.922.773.000	1.617.142.884	1.603.246.528	1.499.725.806	103.520.722	1.540.672.696
		01				Spitale generale	17.252.000	82.663.000	1.945.186.000	1.922.773.000	1.617.142.884	1.603.246.528	1.499.725.806	103.520.722	1.540.672.696
6710						CULTURA, RECREERE SI RELIGIE	53.749.000	23.614.586	714.149.000	625.669.000	580.810.670	548.674.292	526.683.018	21.991.274	585.548.747
	03					Servicii culturale	7.495.000	4.237.586	393.883.000	381.918.000	360.992.169	340.274.035	339.044.676	1.229.359	364.933.791
		03				Muzee	1.130.000	530.000	42.600.000	43.800.000	42.481.597	42.481.597	41.557.830	923.767	41.876.094
		04				Instituti publice de spectacole si concerte	4.317.000	2.863.586	222.983.000	227.355.000	219.900.481	212.629.234	212.323.642	305.592	222.521.986
		05				Scoli populare de arta si meserii	43.000	43.000	3.650.000	2.743.000	2.743.000	2.621.061	2.621.061		2.616.523
		06				Case de cultura	150.000	86.000	2.400.000	1.871.000	1.356.149	1.356.149	1.356.149		1.293.428
		09				Universitati populare	500.000	117.000	5.700.000	4.850.000	4.578.363	4.578.363	4.578.363		5.091.367
		30				Alte servicii culturale	1.355.000	598.000	116.550.000	101.299.000	89.932.579	76.607.631	76.607.631		91.534.393
	05					Servicii recreative si sportive	1.755.000	24.000	70.000.000	62.892.000	51.365.761	51.365.761	51.365.761		58.875.849
		01				Sport	1.755.000	24.000	70.000.000	62.892.000	51.365.761	51.365.761	51.365.761		58.875.849
	50					Alte servicii in domeniile culturii, recreerii si religiei	44.499.000	19.353.000	250.266.000	180.859.000	168.452.740	157.034.496	136.272.581	20.761.915	161.739.107
6810						ASIGURARI SI ASISTENTA SOCIALA	330.000	330.000	8.085.000	8.085.000	7.373.092	7.373.092	7.029.861	343.231	7.199.721



M. M. M.



Capi- tol	Sub- capi- tol	Pa- ra- graf	Gru- pa / Titlu	Ar- ti- col	Ali- ne- at	Denumire indicator	Credite de angajament		Credite bugetare		Angajamente bugetare	Angajamente legale	Plati efectuate	Angajamente legale de platit	Cheltuieli efective
							initiale	definitive	initiale	definitive					
A						B	1	2	3	4	5	6	7	8=6-7	9
6810	12					Unitati de asistenta medico-sociale	330.000	330.000	8.085.000	8.085.000	7.373.092	7.373.092	7.029.861	343.231	7.199.721
7010						LOCUINTE, SERVICII SI DEZVOLTARE	648.754.000	744.593.000	231.853.000	172.113.000	133.824.518	130.235.343	127.860.787	2.374.556	115.315.728
	03					Locuinte	519.699.000	559.120.000	180.595.000	109.270.000	78.631.630	78.631.630	76.257.074	2.374.556	59.672.514
	01					Dezvoltarea sistemului de locuinte	519.699.000	559.120.000	180.595.000	109.270.000	78.631.630	78.631.630	76.257.074	2.374.556	59.672.514
	50					Alte servicii in domeniile locuintelor, serviciilor si dezvoltarii comunale	129.055.000	185.473.000	51.258.000	62.843.000	55.192.888	51.603.713	51.603.713		55.643.214
7410						PROTECTIA MEDIULUI	13.302.000	8.811.000	34.498.000	22.860.000	12.593.157	12.593.157	12.593.157		16.273.248
	50					Alte servicii in domeniul protectiei mediului	13.302.000	8.811.000	34.498.000	22.860.000	12.593.157	12.593.157	12.593.157		16.273.248
9900	10					EXCEDENT/DEFICIT							-2.190.871		

*[Handwritten signature]*

*[Handwritten signature]*




*[Handwritten signature]*

CONTUL DE EXECUTIE A BUGETULUI LOCAL - VENITURI -  
31.12.2019

Capitol / Subcapitol	Denumire indicator	Prevederi bugetare initiale	Prevederi trimestriale definitive	Drepturi constatate			Incasari realizate	Stingeri pe alte cai decat incasari	Drepturi constatate de incasat
				Total, din care:	din anii precedenti	din anul curent			
A	B	1	2	3=4+5	4	5	6	7	8=3-6-7
000102	<b>TOTAL VENITURI</b>	6.790.929.200	5.904.532.200	4.288.398.586	227.040.188	4.061.358.398	4.051.720.463		236.678.12:
000202	I. VENITURI CURENTE	6.121.934.000	5.608.881.000	4.020.041.136	227.012.672	3.793.028.464	3.783.406.017		236.635.11:
000302	A. VENITURI FISCALE	3.986.220.000	4.371.570.000	3.651.508.125	20.024	3.651.488.101	3.651.488.101		20.02:
000402	A1. IMPOZIT PE VENIT, PROFIT SI CASTIGURI DIN CAPITAL	3.855.692.000	3.855.695.000	3.196.216.339		3.196.216.339	3.196.216.339		
030002	A1.2 IMPOZIT PE VENIT, PROFIT SI CASTIGURI DIN CAPITAL DE LA PERSOANE FIZICE	3.855.692.000	3.855.695.000	3.196.216.339		3.196.216.339	3.196.216.339		
0302	IMPOZIT PE VENIT	600.000.000	600.000.000	20.945.516		20.945.516	20.945.516		
	Impozitul pe veniturile din transferul proprietatilor imobiliare din								
030218	patrimoniul personal	600.000.000	600.000.000	20.945.516		20.945.516	20.945.516		
0402	COTE SI SUME DEFALCATE DIN IMPOZITUL PE VENIT	0	0	0		0	0		
	Cote defalcate din impozitul pe venit	3.255.692.000	3.255.695.000	3.175.270.823		3.175.270.823	3.175.270.823		
040201	A3 IMPOZITE SI TAXE PE PROPRIETATE	3.255.692.000	3.255.695.000	3.175.270.823		3.175.270.823	3.175.270.823		
070002	IMPOZITE SI TAXE PE PROPRIETATE			1.810		1.810	1.810		
0702	Alte impozite si taxe pe proprietate			1.810		1.810	1.810		
070250	A4 IMPOZITE SI TAXE PE BUNURI SI SERVICII	82.028.000	467.375.000	444.684.679	20.024	444.664.655	444.664.655		20.02
100002	SUME DEFALCATE DIN TVA	30.818.000	416.165.000	416.165.000	0	416.165.000	416.165.000		
1102	Sume defalcate din taxa pe valoarea adaugata pentru finantarea cheltuielilor descentralizate la nivelul comunelor, oraselor, municipiilor, sectoarelor si Municipiului Bucuresti	30.818.000	30.818.000	30.818.000		30.818.000	30.818.000		
110206	Sume defalcate din taxa pe valoarea adaugata pentru echilibrarea bugetelor locale		385.347.000	385.347.000		385.347.000	385.347.000		
1602	TAXE PE UTILIZAREA BUNURILOR, AUTORIZAREA UTILIZARII BUNURILOR SAU PE DESFASURAREA DE ACTIVITATI	51.210.000	51.210.000	28.519.679	20.024	28.499.655	28.499.655		20.02
160202	Impozit pe mijloacele de transport	14.500.000	14.500.000	6.364.985		6.364.985	6.364.985		
16020201	Impozit pe mijloacele de transport								



1



Ylath.

CONTUL DE EXECUTIE A BUGETULUI LOCAL - VENITURI -  
31.12.2019


Capitol / Subcapitol	Denumire indicator	Prevederi bugetare initiale	Prevederi trimestriale definitive	Drepturi constatate			Incasari realizate	Stingeri pe alte cai decat incasari	-lei-
				Total, din care:	din anii precedenti	din anul curent			Drepturi constatate de incasat
A	B	1	2	3=4+5	4	5	6	7	8=3-6-7
16020202	detinute de persoane fizice*)	2.000.000	2.000.000	193.834		193.834	193.834		
160203	Impozit pe mijloace de transport detinute persoane de juridice*)	12.500.000	12.500.000	6.171.151		6.171.151	6.171.151		
160250	Taxe si tarife pentru eliberarea de licente si autorizatii de functionare	30.600.000	30.600.000	19.908.118		19.908.118	19.908.118		
180002	Alte taxe pe utilizarea bunurilor, autorizarea utilizarii bunurilor sau pe desfasurare de activitati	6.110.000	6.110.000	2.246.576	20.024	2.226.552	2.226.552		20.024
1802	A6. ALTE IMPOZITE SI TAXE FISCALE	48.500.000	48.500.000	10.605.297		10.605.297	10.605.297		
180250	ALTE IMPOZITE SI TAXE FISCALE	48.500.000	48.500.000	10.605.297		10.605.297	10.605.297		
290002	Alte impozite si taxe	48.500.000	48.500.000	10.605.297		10.605.297	10.605.297		
300002	C. VENITURI NEFISCALE	2.135.714.000	1.237.311.000	368.533.011	226.992.648	141.540.363	131.917.916		236.615.09€
300002	C1. VENITURI DIN PROPRIETATE	1.722.870.000	824.467.000	318.495.065	218.326.171	100.168.894	93.004.565		225.490.50€
3002	VENITURI DIN PROPRIETATE	1.722.870.000	824.467.000	318.495.065	218.326.171	100.168.894	93.004.565		225.490.50€
300205	Venituri din concesiuni si inchirieri	1.722.870.000	824.467.000	289.926.686	218.326.171	71.600.515	64.436.186		225.490.50€
30020530	Alte venituri din concesiuni si inchirieri de catre institutiile publice	1.722.870.000	824.467.000	289.926.686	218.326.171	71.600.515	64.436.186		225.490.50€
300208	Venituri din dividende			28.568.379		28.568.379	28.568.379		
30020802	Venituri din dividende de la alti platotori			24.460.721		24.460.721	24.460.721		
30020803	Dividende de la societatile si companiile nationale si societatile cu capital majoritar de stat			4.107.658		4.107.658	4.107.658		
330002	C2. VANZARI DE BUNURI SI SERVICII	412.844.000	412.844.000	50.037.946	8.666.477	41.371.469	38.913.351		11.124.59€
3302	VENITURI DIN PRESTARI DE SERVICII SI ALTE ACTIVITATI	295.330.000	295.330.000	5.302.041		5.302.041	5.302.041		
330210	Contributia parintilor sau sustinatorilor legali pentru intretinerea copiilor in crese	1.050.000	1.050.000	873.099		873.099	873.099		
330212	Contributia persoanelor beneficiare ale cantinelor de ajutor social	120.000	120.000	131.530		131.530	131.530		
330228	Venituri din recuperarea cheltuielilor de judecata, imputatii si despagubiri	247.760.000	247.760.000	787.456		787.456	787.456		



CONTUL DE EXECUTIE A BUGETULUI LOCAL - VENITURI -  
31.12.2019

Capitol / Subcapitol	Denumire indicator	Prevederi bugetare initiale	Prevederi trimestriale definitive	Drepturi constatate			Incasari realizate	Stingeri pe alte cai decat incasari	-lei-
				Total, din care:	din anii precedenti	din anul curent			Drepturi constatate de incasat
A	B	1	2	3=4+5	4	5	6	7	8=3-6-7
330250	Alte venituri din prestari de servicii si alte activitati	46.400.000	46.400.000	3.509.956		3.509.956	3.509.956		
3502	AMENZI, PENALITATI SI CONFISCARI	23.500.000	23.500.000	15.961.934	8.666.477	7.295.457	4.837.339		11.124.591
350201	Venituri din amenzi si alte sanctiuni aplicate potrivit dispozitiilor legale	10.000.000	10.000.000	3.101.580		3.101.580	3.101.580		
35020102	Venituri din amenzi si alte sanctiuni aplicate de catre alte institutii de specialitate	10.000.000	10.000.000	3.101.580		3.101.580	3.101.580		
350250	Alte amenzi, penalitati si confiscari	13.500.000	13.500.000	12.860.354	8.666.477	4.193.877	1.735.759		11.124.591
3602	DIVERSE VENITURI	90.014.000	90.014.000	26.396.971		26.396.971	26.396.971		
360201	Venituri din aplicarea prescriptiei extinctive			180		180	180		
36020101	Venituri din aplicarea prescriptiei extinctive			180		180	180		
360205	Varsaminte din veniturile si/sau disponibilitatile institutiilor publice			2.462		2.462	2.462		
360206	Taxe speciale	60.000.000	60.000.000	23.608.475		23.608.475	23.608.475		
360214	Venituri din recuperarea cheltuielilor efectuate in cursul procesului de executare silita	14.000	14.000	13.883		13.883	13.883		
360222	Venituri din restituirea sumelor alocate pentru reducerea riscului seismic	15.000.000	15.000.000	1.726.217		1.726.217	1.726.217		
360250	Alte venituri	15.000.000	15.000.000	1.045.754		1.045.754	1.045.754		
3702	TRANSFERURI VOLUNTARE, ALTELE DECAT SUBVENTIILE	4.000.000	4.000.000	2.377.000		2.377.000	2.377.000		
370203	Varsaminte din sectiunea de functionare pentru finantarea sectiunii de dezvoltare a bugetului local(cu semnul minus)	-1.937.788.000	-1.492.401.000	-800.700.659		-800.700.659	-800.700.659		
370204	Varsaminte din sectiunea de functionare	1.937.788.000	1.492.401.000	800.700.659		800.700.659	800.700.659		
370250	Alte transferuri voluntare	4.000.000	4.000.000	2.377.000		2.377.000	2.377.000		
390002	II. VENITURI DIN CAPITAL	5.399.200	5.396.200	9.687.716	27.516	9.660.200	9.644.712		43.000

*Alastu*






CONTUL DE EXECUTIE A BUGETULUI LOCAL - VENITURI -  
31.12.2019

Capitol / Subcapitol	Denumire indicator	Prevederi bugetare initiale	Prevederi trimestriale definitive	Drepturi constatate			Incasari realizate	Stingeri pe alte cai decat incasari	-lei-
				Total, din care:	din anii precedenti	din anul curent			Drepturi constatate de incasat
A	B	1	2	3=4+5	4	5	6	7	8=3-6-7
3902	VENITURI DIN VALORIFICAREA UNOR BUNURI	5.399.200	5.396.200	9.687.716	27.516	9.660.200	9.644.712		43.00
390201	Venituri din valorificarea unor bunuri								
390201	ale institutiilor publice			477.546	3.610	473.936	473.936		3.610
390203	Venituri din vanzarea locuintelor								
	construite din fondurile statului	2.999.200	2.996.200	1.700.255		1.700.255	1.700.255		
390207	Venituri din vanzarea unor bunuri								
	aparținind domeniului privat al statului								
	sau al unitatilor administrativ-								
	teritoriale			6.257.621	23.906	6.233.715	6.218.227		39.39
390210	Depozite speciale pentru constructii de								
	locuinte	2.400.000	2.400.000	1.252.294		1.252.294	1.252.294		
400002	III OPERATIUNI FINANCIARE	27.000.000	27.000.000	9.778.265		9.778.265	9.778.265		
4002	INCASARI DIN RAMBURSAREA								
4002	IMPRUMUTURILOR ACORDATE	27.000.000	27.000.000	9.778.265		9.778.265	9.778.265		
400206	Incasari din rambursarea imprumuturilor								
	pentru infiintarea unor institutii si								
	servicii publice de interes local sau a								
	unor activitati finantate integral din								
	venituri proprii	27.000.000	27.000.000	9.778.265		9.778.265	9.778.265		
410002	IV. SUBVENTII	268.106.000	180.789.000	158.022.145		158.022.145	158.022.145		
420002	SUBVENTII DE LA ALTE NIVELE ALE								
	ADMINISTRATIEI PUBLICE	268.106.000	180.789.000	158.022.145		158.022.145	158.022.145		
4202	SUBVENTII DE LA BUGETUL DE STAT	268.106.000	180.789.000	158.022.145		158.022.145	158.022.145		
420216	Subventii de la bugetul de stat catre								
	bugetele locale pentru finantarea								
	investitiilor in sanatate	27.000	44.202.000	42.840.346		42.840.346	42.840.346		
42021601	Subventii de la bugetul de stat catre								
	bugetele locale pentru finantarea								
	aparaturii medicale si echipamentelor								
	de comunicatii in urgenta in sanatate	27.000	44.202.000	42.840.346		42.840.346	42.840.346		
420241	Subventii de la bugetul de stat pentru								



*Handwritten signature*




CONTUL DE EXECUTIE A BUGETULUI LOCAL - VENITURI -  
31.12.2019

Capitol / Subcapitol	Denumire indicator	Prevederi bugetare initiale	Prevederi trimestriale definitive	Drepturi constatate			Incasari realizate	Stingeri pe alte cai decat incasari	-lei-
				Total, din care:	din anii precedenti	din anul curent			Drepturi constatate de incasat
A	B	1	2	3=4+5	4	5	6	7	8=3-6-7
420269	finantarea sanatatii Subventii de la bugetul de stat catre bugetele locale necesare sustinerii derularii proiectelor finantate din fonduri externe nerambursabile (FEN) postaderare, aferente perioadei de programare 2014-2020	105.582.000	105.582.000	90.254.006		90.254.006	90.254.006		
4802	SUME PRIMITE DE LA UE/ALTI DONATORI IN CONTUL PLATILOR EFECTUATE SI PREFINANTARI AFERENTE CADRULUI FINANCIAR 2014-2020	162.497.000	31.005.000	24.927.793		24.927.793	24.927.793		
480201	Fondul European de Dezvoltare Regionala(FEDR)	368.490.000	82.466.000	90.869.324		90.869.324	90.869.324		
48020101	Sume primite in contul platilor efectuate in anul curent	240.613.000	59.000	4.309		4.309	4.309		
480203	Fondul de Coeziune(FC)	240.613.000	59.000	4.309		4.309	4.309		
48020301	Sume primite in contul platilor efectuate in anul curent	127.677.000	82.207.000	90.865.015		90.865.015	90.865.015		
48020302	Sume primite in contul platilor efectuate in anii anteriori	127.677.000	82.207.000	30.589.988		30.589.988	30.589.988		
48020303	Prefinantare			275.027		275.027	275.027		
480215	Alte programe comunitare finantate in perioada 2014-2020 (APC)	200.000	200.000	60.000.000		60.000.000	60.000.000		
48021501	Sume primite in contul platilor efectuate in anul curent	200.000	200.000						
000102	<b>TOTAL VENITURI - SECTIUNEA DE FUNCTIONARE</b>	4.301.728.000	4.234.062.000	3.317.646.531	227.012.672	3.090.633.859	3.081.011.412		236.635.11
000202	I. VENITURI CURENTE	4.169.146.000	4.101.480.000	3.217.614.260	227.012.672	2.990.601.588	2.980.979.141		236.635.11
000302	A. VENITURI FISCALE	3.986.220.000	4.371.570.000	3.651.508.125	20.024	3.651.488.101	3.651.488.101		20.02
000402	A1. IMPOZIT PE VENIT, PROFIT SI CASTIGURI DIN CAPITAL	3.855.692.000	3.855.695.000	3.196.216.339		3.196.216.339	3.196.216.339		
030002	A1.2 IMPOZIT PE VENIT, PROFIT SI CASTIGURI DIN CAPITAL DE LA PERSOANE FIZICE	3.855.692.000	3.855.695.000	3.196.216.339		3.196.216.339	3.196.216.339		
0302	IMPOZIT PE VENIT	600.000.000	600.000.000	20.945.516		20.945.516	20.945.516		



5

*Flora*




CONTUL DE EXECUTIE A BUGETULUI LOCAL - VENITURI -  
31.12.2019

Capitol / Subcapitol	Denumire indicator	Prevederi bugetare initiale	Prevederi trimestriale definitive	Drepturi constatate			Incasari realizate	Stingeri pe alte cai decat incasari	Drepturi constatate de incasat
				Total, din care:	din anii precedenti	din anul curent			
A	B	1	2	3=4+5	4	5	6	7	8=3-6-7
030218	Impozitul pe veniturile din transferul proprietatilor imobiliare din patrimoniul personal	600.000.000	600.000.000	20.945.516		20.945.516	20.945.516		
0402	COTE SI SUME DEFALCATE DIN IMPOZITUL PE VENIT	3.255.692.000	3.255.695.000	3.175.270.823		3.175.270.823	3.175.270.823		
040201	Cote defalcate din impozitul pe venit	3.255.692.000	3.255.695.000	3.175.270.823		3.175.270.823	3.175.270.823		
070002	A3 IMPOZITE SI TAXE PE PROPRIETATE			1.810		1.810	1.810		
0702	IMPOZITE SI TAXE PE PROPRIETATE			1.810		1.810	1.810		
070250	Alte impozite si taxe pe proprietate			1.810		1.810	1.810		
100002	A4 IMPOZITE SI TAXE PE BUNURI SI SERVICII	82.028.000	467.375.000	444.684.679	20.024	444.664.655	444.664.655		20.02
1102	SUME DEFALCATE DIN TVA	30.818.000	416.165.000	416.165.000		416.165.000	416.165.000		
110202	Sume defalcate din taxa pe valoarea adaugata pentru finantarea cheltuielilor descentralizate la nivelul comunelor, oraselor, municipiilor, sectoarelor si Municipiului Bucuresti	30.818.000	30.818.000	30.818.000		30.818.000	30.818.000		
110206	Sume defalcate din taxa pe valoarea adaugata pentru echilibrarea bugetelor locale		385.347.000	385.347.000		385.347.000	385.347.000		
1602	TAXE PE UTILIZAREA BUNURILOR, AUTORIZAREA UTILIZARII BUNURILOR SAU PE DESFASURAREA DE ACTIVITATI	51.210.000	51.210.000	28.519.679	20.024	28.499.655	28.499.655		20.02
160202	Impozit pe mijloacele de transport	14.500.000	14.500.000	6.364.985		6.364.985	6.364.985		
16020201	Impozit pe mijloacele de transport detinute de persoane fizice*)	2.000.000	2.000.000	193.834		193.834	193.834		
16020202	Impozit pe mijloace de transport detinute persoane de juridice*)	12.500.000	12.500.000	6.171.151		6.171.151	6.171.151		
160203	Taxe si tarife pentru eliberarea de licente si autorizatii de functionare	30.600.000	30.600.000	19.908.118		19.908.118	19.908.118		
160250	Alte taxe pe utilizarea bunurilor, autorizarea utilizarii bunurilor sau pe								




*[Handwritten signature]*

*[Handwritten signature]*



CONTUL DE EXECUTIE A BUGETULUI LOCAL - VENITURI -  
31.12.2019

Capitol / Subcapitol	Denumire indicator	Prevederi bugetare initiale	Prevederi trimestriale definitive	Drepturi constatate			Incasari realizate	Stingeri pe alte cai decat incasari	Drepturi constatate de incasat
				Total, din care:	din anii precedenti	din anul curent			
				1	2	3=4+5			
A	B								
	desfasurare de activitati	6.110.000	6.110.000	2.246.576	20.024	2.226.552	2.226.552		20.024
180002	A6. ALTE IMPOZITE SI TAXE FISCALE	48.500.000	48.500.000	10.605.297		10.605.297	10.605.297		
1802	ALTE IMPOZITE SI TAXE FISCALE	48.500.000	48.500.000	10.605.297		10.605.297	10.605.297		
180250	Alte impozite si taxe	48.500.000	48.500.000	10.605.297		10.605.297	10.605.297		
290002	C. VENITURI NEFISCALE	182.926.000	-270.090.000	-433.893.865	226.992.648	-660.886.513	-670.508.960		236.615.091
300002	C1. VENITURI DIN PROPRIETATE	1.722.870.000	824.467.000	318.495.065	218.326.171	100.168.894	93.004.565		225.490.501
3002	VENITURI DIN PROPRIETATE	1.722.870.000	824.467.000	318.495.065	218.326.171	100.168.894	93.004.565		225.490.501
300205	Venituri din concesiuni si inchirieri	1.722.870.000	824.467.000	289.926.686	218.326.171	71.600.515	64.436.186		
30020530	Alte venituri din concesiuni si inchirieri de catre institutiile publice	1.722.870.000	824.467.000	289.926.686	218.326.171	71.600.515	64.436.186		225.490.50
300208	Venituri din dividende			28.568.379		28.568.379	28.568.379		
30020802	Venituri din dividende de la alti platitori			24.460.721		24.460.721	24.460.721		
30020803	Dividende de la societatile si companiile nationale si societatile cu capital majoritar de stat			4.107.658		4.107.658	4.107.658		
330002	C2. VANZARI DE BUNURI SI SERVICII	-1.539.944.000	-1.094.557.000	-752.388.930	8.666.477	-761.055.407	-763.513.525		11.124.56
3302	VENITURI DIN PRESTARI DE SERVICII SI ALTE ACTIVITATI	295.330.000	295.330.000	5.302.041		5.302.041	5.302.041		
330210	Contributia parintilor sau sustinatorilor legali pentru intretinerea copiilor in crese	1.050.000	1.050.000	873.099		873.099	873.099		
330212	Contributia persoanelor beneficiare ale cantinelor de ajutor social	120.000	120.000	131.530		131.530	131.530		
330228	Venituri din recuperarea cheltuielilor de judecata, imputatii si despagubiri	247.760.000	247.760.000	787.456		787.456	787.456		
330250	Alte venituri din prestari de servicii si alte activitati	46.400.000	46.400.000	3.509.956		3.509.956	3.509.956		
3502	AMENZI, PENALITATI SI CONFISCARI	23.500.000	23.500.000	15.961.934	8.666.477	7.295.457	4.837.339		11.124.5
350201	Venituri din amenzi si alte sanctiuni aplicate potrivit dispozitiilor legale	10.000.000	10.000.000	3.101.580		3.101.580	3.101.580		






CONTUL DE EXECUTIE A BUGETULUI LOCAL - VENITURI -  
31.12.2019

Capitol / Subcapitol	Denumire indicator	Prevederi bugetare initiale	Prevederi trimestriale definitive	Drepturi constatate			Incasari realizate	Stingeri pe alte cai decat incasari	Drepturi constatate de incasat
				Total, din care:	din anii precedenti	din anul curent			
A	B	1	2	3=4+5	4	5	6	7	8=3-6-7
35020102	Venituri din amenzi si alte sanctiuni aplicate de catre alte institutii de specialitate	10.000.000	10.000.000	3.101.580		3.101.580	3.101.580		
350250	Alte amenzi, penalitati si confiscari	13.500.000	13.500.000	12.860.354	8.666.477	4.193.877	1.735.759		11.124.595
3602	DIVERSE VENITURI	75.014.000	75.014.000	24.670.754		24.670.754	24.670.754		
360201	Venituri din aplicarea prescriptiei extinctive			180		180	180		
36020101	Venituri din aplicarea prescriptiei extinctive			180		180	180		
360205	Varsaminte din veniturile si/sau disponibilitatile institutiilor publice			2.462		2.462	2.462		
360206	Taxe speciale	60.000.000	60.000.000	23.608.475		23.608.475	23.608.475		
360214	Venituri din recuperarea cheltuielilor efectuate in cursul procesului de executare silita	14.000	14.000	13.883		13.883	13.883		
360250	Alte venituri	15.000.000	15.000.000	1.045.754		1.045.754	1.045.754		
3702	TRANSFERURI VOLUNTARE, ALTELE DECAT SUBVENTIILE	-1.933.788.000	-1.488.401.000	-798.323.659		-798.323.659	-798.323.659		
370203	Varsaminte din sectiunea de functionare pentru finantarea sectiunii de dezvoltare a bugetului local(cu semnul minus)	-1.937.788.000	-1.492.401.000	-800.700.659		-800.700.659	-800.700.659		
370250	Alte transferuri voluntare	4.000.000	4.000.000	2.377.000		2.377.000	2.377.000		
400002	III OPERATIUNI FINANCIARE	27.000.000	27.000.000	9.778.265		9.778.265	9.778.265		
4002	INCASARI DIN RAMBURSAREA IMPRUMUTURILOR ACORDATE	27.000.000	27.000.000	9.778.265		9.778.265	9.778.265		
400206	Incasari din rambursarea imprumuturilor pentru infiintarea unor institutii si servicii publice de interes local sau a unor activitati finantate integral din venituri proprii	27.000.000	27.000.000	9.778.265		9.778.265	9.778.265		
410002	IV. SUBVENTII	105.582.000	105.582.000	90.254.006		90.254.006	90.254.006		



*M. H. H.*



CONTUL DE EXECUTIE A BUGETULUI LOCAL - VENITURI -  
31.12.2019


Capitol / Subcapitol	Denumire indicator	Prevederi bugetare initiale	Prevederi trimestriale definitive	Drepturi constatate			Incasari realizate	Stingeri pe alte cai decat incasari	Drepturi constatate de incasat
				Total, din care:	din anii precedenti	din anul curent			
A	B	1	2	3=4+5	4	5	6	7	8=3-6-7
420002	SUBVENTII DE LA ALTE NIVELE ALE	105.582.000	105.582.000	90.254.006		90.254.006	90.254.006		
420002	ADMINISTRATIEI PUBLICE	105.582.000	105.582.000	90.254.006		90.254.006	90.254.006		
4202	SUBVENTII DE LA BUGETUL DE STAT								
420241	Subventii de la bugetul de stat pentru finantarea sanatatii	105.582.000	105.582.000	90.254.006		90.254.006	90.254.006		
000102	<b>TOTAL VENITURI - SECTIUNEA DE DEZVOLTARE</b>	2.489.201.200	1.670.470.200	970.752.055	27.516	970.724.539	970.709.051		43.004
000202	I. VENITURI CURENTE	1.952.788.000	1.507.401.000	802.426.876		802.426.876	802.426.876		
290002	C. VENITURI NEFISCALE	1.952.788.000	1.507.401.000	802.426.876		802.426.876	802.426.876		
330002	C2. VANZARI DE BUNURI SI SERVICII	1.952.788.000	1.507.401.000	802.426.876		802.426.876	802.426.876		
3602	DIVERSE VENITURI	15.000.000	15.000.000	1.726.217		1.726.217	1.726.217		
360222	Venituri din restituirea sumelor alocate pentru reducerea riscului seismic	15.000.000	15.000.000	1.726.217		1.726.217	1.726.217		
3702	TRANSFERURI VOLUNTARE, ALTELE DECAT SUBVENTIILE	1.937.788.000	1.492.401.000	800.700.659		800.700.659	800.700.659		
370204	Varsaminte din sectiunea de functionare	1.937.788.000	1.492.401.000	800.700.659		800.700.659	800.700.659		
390002	II. VENITURI DIN CAPITAL	5.399.200	5.396.200	9.687.716	27.516	9.660.200	9.644.712		43.00
3902	VENITURI DIN VALORIFICAREA UNOR BUNURI	5.399.200	5.396.200	9.687.716	27.516	9.660.200	9.644.712		43.00
390201	Venituri din valorificarea unor bunuri ale institutiilor publice			477.546	3.610	473.936	473.936		3.61
390203	Venituri din vanzarea locuintelor construite din fondurile statului	2.999.200	2.996.200	1.700.255		1.700.255	1.700.255		
390207	Venituri din vanzarea unor bunuri aparținind domeniului privat al statului sau al unitatilor administrativ- teritoriale			6.257.621	23.906	6.233.715	6.218.227		39.39
390210	Depozite speciale pentru constructii de locuinte	2.400.000	2.400.000	1.252.294		1.252.294	1.252.294		
390210		162.524.000	75.207.000	67.768.139		67.768.139	67.768.139		
410002	IV. SUBVENTII								
420002	SUBVENTII DE LA ALTE NIVELE ALE ADMINISTRATIEI PUBLICE	162.524.000	75.207.000	67.768.139		67.768.139	67.768.139		



*Handwritten signature*

CONTUL DE EXECUTIE A BUGETULUI LOCAL - VENITURI -  
31.12.2019

Capitol / Subcapitol	Denumire indicator	Prevederi bugetare initiale	Prevederi trimestriale definitive	Drepturi constatate			Incasari realizate	Stingeri pe alte cai decat incasari	Drepturi constatate de incasat
				Total, din care:	din anii precedenti	din anul curent			
A	B	1	2	3=4+5	4	5	6	7	8=3-6-7
4202	SUBVENTII DE LA BUGETUL DE STAT	162.524.000	75.207.000	67.768.139		67.768.139	67.768.139		
420216	Subventii de la bugetul de stat catre bugetele locale pentru finantarea investitiilor in sanatate	27.000	44.202.000	42.840.346		42.840.346	42.840.346		
42021601	Subventii de la bugetul de stat catre bugetele locale pentru finantarea aparaturii medicale si echipamentelor de comunicatii in urgenta in sanatate	27.000	44.202.000	42.840.346		42.840.346	42.840.346		
420269	Subventii de la bugetul de stat catre bugetele locale necesare sustinerii derularii proiectelor finantate din fonduri externe nerambursabile (FEN) postaderare, aferente perioadei de programare 2014-2020	162.497.000	31.005.000	24.927.793		24.927.793	24.927.793		
4802	SUME PRIMITE DE LA UE/ALTI DONATORI IN CONTUL PLATILOR EFECTUATE SI PREFINANTARI AFERENTE CADRULUI FINANCIAR 2014-2020	368.490.000	82.466.000	90.869.324		90.869.324	90.869.324		
480201	Fondul European de Dezvoltare Regionala(FEDR)	240.613.000	59.000	4.309		4.309	4.309		
48020101	Sume primite in contul platilor efectuate in anul curent	240.613.000	59.000	4.309		4.309	4.309		
480203	Fondul de Coeziune(FC)	127.677.000	82.207.000	90.865.015		90.865.015	90.865.015		
48020301	Sume primite in contul platilor efectuate in anul curent	127.677.000	82.207.000	30.589.988		30.589.988	30.589.988		
48020302	Sume primite in contul platilor efectuate in anii anteriori			275.027		275.027	275.027		
48020303	Prefinantare			60.000.000		60.000.000	60.000.000		
480215	Alte programe comunitare finantate in perioada 2014-2020 (APC)	200.000	200.000						
48021501	Sume primite in contul platilor efectuate in anul curent	200.000	200.000						



*[Handwritten signature]*

CONTUL DE EXECUTIE AL BUGETULUI LOCAL - CHELTUIELI  
31.12.2019

Pag. 1 - lei-


Capi- tol	Sub- capi- tol	Pa- ra- graf	Gru- pa / Titlu	Ar- ti- col	Ali- ne- at	Denumire indicator	Credite de angajament		Credite bugetare		Angajamente bugetare	Angajamente legale	Plati efectuate	Angajamente legale de platit	Cheltuieli efective
							initiale	definitive	initiale	definitive					
A						B	1	2	3	4	5	6	7	8=6-7	9
5002						TOTAL CHELTUIELI	12.052.470.000	11.807.667.690	6.834.808.200	5.948.411.200	4.199.152.584	4.199.152.584	4.088.684.190	110.468.394	4.756.733.189
5100	02					Partea I-a SERVICII PUBLICE GENERALE	84.808.000	84.970.000	538.115.000	486.275.000	411.191.479	411.191.479	411.191.479		530.990.111
5102						AUTORITATI PUBLICE SI ACTIUNI EXTERNE	84.808.000	84.970.000	362.915.000	307.312.000	253.556.354	253.556.354	253.556.354		381.815.039
	01					Autoritati executive si legislative	84.808.000	84.970.000	362.915.000	307.312.000	253.556.354	253.556.354	253.556.354		381.815.039
	03					Autoritati executive	84.808.000	84.970.000	362.915.000	307.312.000	253.556.354	253.556.354	253.556.354		381.815.039
5402						ALTE SERVICII PUBLICE GENERALE			45.737.000	37.625.000	17.014.688	17.014.688	17.014.688		22.014.688
	05					Fond de rezerva bugetara la dispozitia autoritatilor locale			2.000.000	2.000.000					
	10					Servicii publice comunitare de evidenta a persoanelor			13.000.000	10.338.000	10.178.022	10.178.022	10.178.022		10.178.022
	50					Alte servicii publice generale			30.737.000	25.287.000	6.836.666	6.836.666	6.836.666		11.836.666
5502						TRANZACTII PRIVIND DATORIA PUBLICA SI IMPRUMUTURI			129.463.000	141.338.000	140.620.437	140.620.437	140.620.437		127.160.384
6000	02					Partea II-a APARARE, ORDINE PUBLICA SI SIGURANTA NATIONALA	103.382.000	103.440.000	127.958.000	123.000.000	108.615.009	108.615.009	108.615.009		66.112.931
6002						APARARE	5.617.000	5.617.000	3.288.000	827.000	178.313	178.313	178.313		358.725
	02					Aparare nationala	5.617.000	5.617.000	3.288.000	827.000	178.313	178.313	178.313		358.725
6102						ORDINE PUBLICA SI SIGURANTA NATIONALA	97.765.000	97.823.000	124.670.000	122.173.000	108.436.696	108.436.696	108.436.696		65.754.206
	03					Ordine publica			65.000.000	64.204.000	60.047.266	60.047.266	60.047.266		60.047.266
	04					Politie comunitara			65.000.000	64.204.000	60.047.266	60.047.266	60.047.266		60.047.266
	05					Protectie civila si protectia contra incendiilor (protectie civila nonmilitara)	97.765.000	97.823.000	59.670.000	57.969.000	48.389.430	48.389.430	48.389.430		5.706.940
6500	02					Partea III-a CHELTUIELI SOCIALE SI CULTURALE	1.208.108.000	1.270.220.690	1.990.024.200	1.842.265.200	1.537.467.952	1.537.467.952	1.453.272.202	84.195.750	1.770.287.671
6502						INVATAMANT	157.537.000	166.391.000	162.964.000	105.233.000	85.710.027	85.710.027	85.710.027		50.283.902
	03					Invatamant prescolar si primar	36.248.000	36.248.000	8.010.000	16.000	12.571	12.571	12.571		541
	01					Invatamant prescolar	36.248.000	36.248.000	8.010.000	16.000	12.571	12.571	12.571		511
	04					Invatamant secundar	120.608.000	129.379.000	58.007.000	25.607.000	18.168.084	18.168.084	18.168.084		1.381.135



Mestru



Capi- tol	Sub- capi- tol	Pa- ra- graf	Gru- pa / Titlu	Ar- ti- col	Ali- ne- at	Denumire indicator	Credite de angajament		Credite bugetare		Angajamente bugetare	Angajamente legale	Plati efectuate	Angajamente legale de platit	Cheltuieli efective
							initiale	definitive	initiale	definitive					
A						B	1	2	3	4	5	6	7	8=6-7	9
							76.284.000	83.789.000	42.518.000	23.240.000	16.695.924	16.695.924	16.695.924		1.160.484
6502	01					Invatamant secundar inferior									220.651
	02					Invatamant secundar superior	44.324.000	45.590.000	15.489.000	2.367.000	1.472.160	1.472.160	1.472.160		659.290
	07					Invatamant nedefinitibil prin nivel	681.000	681.000	681.000	681.000	532.535	532.535	532.535		659.290
	04					Invatamant special	681.000	681.000	681.000	681.000	532.535	532.535	532.535		
	50					Alte cheltuieli in domeniul invatamantului		83.000	96.266.000	78.929.000	66.996.837	66.996.837	66.996.837		48.240.966
6602						SANATATE	231.477.000	278.702.000	413.042.000	452.750.000	362.829.082	362.829.082	291.398.513	71.430.569	596.956.326
	06					Servicii medicale in unitati sanitare cu paturi	154.508.000	154.508.000	30.000	30.000					
	01					Spitale generale	154.508.000	154.508.000	30.000	30.000					
	50					Alte cheltuieli in domeniul sanatatii	76.969.000	124.194.000	413.012.000	452.720.000	362.829.082	362.829.082	291.398.513	71.430.569	596.956.326
	50					Alte institutii si actiuni sanitare	76.969.000	124.194.000	413.012.000	452.720.000	362.829.082	362.829.082	291.398.513	71.430.569	596.956.326
6702						CULTURA, RECREERE SI RELIGIE	791.308.000	797.341.690	810.018.000	704.815.000	562.214.451	562.214.451	560.474.179	1.740.272	599.356.953
	03					Servicii culturale	32.922.000	55.368.000	492.978.000	408.197.000	348.475.464	348.475.464	348.475.464		351.286.464
	02					Biblioteci publice comunale, orasenesti, municipale	29.000	105.000	18.000.000	14.730.000	12.423.016	12.423.016	12.423.016		14.002.957
	02					Muzee	700.000	700.000	40.001.000	40.951.000	38.542.693	38.542.693	38.542.693		38.680.422
	04					Institutii publice de spectacole si concerte	10.489.000	32.859.000	212.691.000	214.614.000	196.439.396	196.439.396	196.439.396		192.784.085
	04					Scoli populare de arta si meserii	158.000	158.000	3.001.000	1.895.000	1.894.000	1.894.000	1.894.000		7.021.048
	08					Centre pentru conservarea si promovarea culturii traditionale			60.000.000	48.767.000	35.430.340	35.430.340	35.430.340		35.430.340
	12					Consolidarea si restaurarea monumentelor istorice	21.546.000	21.546.000	94.302.000	30.863.000	24.027.039	24.027.039	24.027.039		23.644.632
	12					Alte servicii culturale			64.983.000	56.377.000	39.718.980	39.718.980	39.718.980		38.711.980
	30					Servicii recreative si sportive	727.767.000	737.613.000	226.413.000	206.910.000	156.380.295	156.380.295	156.380.295		167.124.787
	05					Sport	143.000	143.000	75.518.000	65.470.000	51.366.166	51.366.166	51.366.166		53.546.788
	01					Tineret	306.000	306.000	19.000.000	19.000.000	13.295.166	13.295.166	13.295.166		15.208.933



*Handwritten signature or initials.*

Capi- tol	Sub- capi- tol	Pa- ra- graf	Gru- pa / Titlu	Ar- ti- col	Ali- ne- at	Denumire indicator	Credite de angajament		Credite bugetare		Angajamente bugetare	Angajamente legale	Plati efectuate	Angajamente legale de platit	Cheltuieli efective
							initiale	definitive	initiale	definitive					
A						B	1	2	3	4	5	6	7	8=6-7	9
6702	03					Intretinere gradini publice, parcuri									
	03					zone verzi, baze sportive si de agrement	727.318.000	737.164.000	131.895.000	122.440.000	91.718.963	91.718.963	91.718.963		98.471.066
	06					Servicii religioase			30.000.000	30.000.000	24.979.146	24.979.146	24.979.146		24.979.146
	50					Alte servicii in domeniile culturii, recreerii si religiei	30.619.000	4.360.690	60.627.000	59.708.000	32.379.546	32.379.546	30.639.274	1.740.272	55.866.556
6802						ASIGURARI SI ASISTENTA SOCIALA	27.786.000	27.786.000	604.000.200	579.467.200	526.714.392	526.714.392	515.689.483	11.024.909	523.690.490
	06					Asistenta sociala pentru familie si copii			4.000.000	11.000.000	4.712.652	4.712.652	4.712.652		4.867.302
	12					Unitati de asistenta medico-sociale	36.000	36.000	36.836.000	32.497.000	27.362.758	27.362.758	24.936.730	2.426.028	27.129.530
	15					Prevenirea excluderii sociale	67.000	67.000	17.807.000	13.692.000	12.727.094	12.727.094	11.523.974	1.203.120	12.898.657
	02					Cantine de ajutor social	67.000	67.000	17.807.000	13.692.000	12.727.094	12.727.094	11.523.974	1.203.120	12.898.657
	50					Alte cheltuieli in domeniul asigurarilor si asistentei sociale	27.683.000	27.683.000	545.357.200	522.278.200	481.911.888	481.911.888	474.516.127	7.395.761	478.795.001
	50					Alte cheltuieli in domeniul asistentei sociale	27.683.000	27.683.000	545.357.200	522.278.200	481.911.888	481.911.888	474.516.127	7.395.761	478.795.001
7000	02					Partea IV-a SERVICII SI DEZVOLTARE PUBLICA, LOCUINTE, MEDIU SI APE	1.749.551.000	1.763.272.000	1.109.325.000	832.754.000	606.295.446	606.295.446	605.869.296	426.150	685.898.146
7002						LOCUINTE, SERVICII SI DEZVOLTARE PUBLICA	1.189.551.000	1.188.943.000	720.905.000	593.816.000	466.939.426	466.939.426	466.756.166	183.260	615.670.321
	03					Locuinte	527.019.000	526.831.000	486.308.000	404.480.000	360.451.517	360.451.517	360.451.517		367.298.560
	01					Dezvoltarea sistemului de locuinte	526.695.000	526.727.000	467.809.000	384.995.000	343.845.956	343.845.956	343.845.956		348.650.445
	30					Alte cheltuieli in domeniul locuintelor	324.000	104.000	18.499.000	19.485.000	16.605.561	16.605.561	16.605.561		18.648.115
	05					Alimentare cu apa si amenajari hidrotehnice	120.158.000	120.158.000	57.440.000	29.836.000	14.374.393	14.374.393	14.374.393		88.071.045
	01					Alimentare cu apa	120.158.000	120.158.000	57.440.000	29.836.000	14.374.393	14.374.393	14.374.393		88.071.045
	06					Iluminat public si electrificari	6.103.000	7.103.000	100.178.000	97.888.000	50.530.097	50.530.097	50.346.837		89.701.077
	50					Alte servicii in domeniile locuintelor, serviciilor si dezvoltari comunale	536.271.000	534.851.000	76.979.000	61.612.000	41.583.419	41.583.419	41.583.419		70.599.639
7402						PROTECTIA MEDIULUI	560.000.000	574.329.000	388.420.000	238.938.000	139.356.020	139.356.020	139.113.130		70.227.825
	03					Reducerea si controlul poluarii	3.277.000	6.620.000	60.284.000	53.284.000	7.300.909	7.300.909	7.300.909		88.886.418



*Handwritten signature*

Capi- tol	Sub- capi- tol	Pa- ra- graf	Gru- pa / Titlu	Ar- ti- col	Ali- ne- at	Denumire indicator	Credite de angajament		Credite bugetare		Angajamente bugetare	Angajamente legale	Plati efectuate	Angajamente legale de platit	Cheltuieli efective
							initiale	definitive	initiale	definitive					
A						B	1	2	3	4	5	6	7	8=6-7	9
7402	05					Salubritate si gestiunea deseurilor	1.810.000	12.796.000	32.621.000	21.472.000	7.639.457	7.639.457	7.396.567	242.890	14.207.226
	01					Salubritate		10.986.000	30.811.000	20.621.000	7.418.766	7.418.766	7.175.876	242.890	13.648.925
	02					Colectarea, tratarea si distrugerea deseurilor	1.810.000	1.810.000	1.810.000	851.000	220.691	220.691	220.691		558.301
	06					Canalizarea si tratarea apelor reziduale	554.913.000	554.913.000	261.022.000	141.349.000	111.833.654	111.833.654	111.833.654		4.552.181
	50					Alte servicii in domeniul protectiei mediului			34.493.000	22.833.000	12.582.000	12.582.000	12.582.000		12.582.000
8000	02					Partea V-a ACTIUNI ECONOMICE	8.906.621.000	8.585.765.000	3.069.386.000	2.664.117.000	1.535.582.698	1.535.582.698	1.509.736.204	25.846.494	1.703.444.330
8002						ACTIUNI GENERALE ECONOMICE, SI DE MUNCA			4.038.000						
	01					Actiuni generale economice si comerciale			4.038.000						
	09					Stimulare intreprinderi mici si mijlocii			4.038.000						
8102						COMBUSTIBILI SI ENERGIE	1.194.140.000	1.186.449.000	912.691.000	684.238.000	390.031.970	390.031.970	390.031.970		361.657.208
	06					Energie termica	1.194.140.000	1.186.449.000	912.691.000	684.238.000	390.031.970	390.031.970	390.031.970		361.657.208
8302						AGRICULTURA, SILVICULTURA, SI VANATOARE	338.000	154.000	6.000.000	5.794.000	5.367.458	5.367.458	5.367.458		6.091.292
	03					Agricultura	338.000	154.000	6.000.000	5.794.000	5.367.458	5.367.458	5.367.458		6.091.292
	03					Protectia plantelor si carantina fitosanitara	338.000	154.000	6.000.000	5.794.000	5.367.458	5.367.458	5.367.458		6.091.292
8402						TRANSPORTURI	7.712.143.000	7.399.162.000	2.146.657.000	1.973.335.000	1.140.183.270	1.140.183.270	1.114.336.776	25.846.494	1.335.317.336
	03					Transport rutier	7.712.143.000	7.399.162.000	2.146.657.000	1.973.335.000	1.140.183.270	1.140.183.270	1.114.336.776	25.846.494	1.335.317.336
	02					Transport in comun	4.085.363.000	3.784.882.000	1.733.287.000	1.695.285.000	957.340.983	957.340.983	957.340.983		1.070.064.340
	03					Strazi	3.626.780.000	3.614.280.000	413.370.000	278.050.000	182.842.287	182.842.287	156.995.793	25.846.494	265.252.996
8702						ALTE ACTIUNI ECONOMICE				750.000					378.494
	04					Turism				750.000					378.494
9900	02					EXCEDENT/DEFICIT			-43.879.000	-43.879.000			-36.963.727		



## DISPONIBIL DIN MIJLOACE CU DESTINATIE SPECIALA

31.12.2019

- lei -

DENUMRE INDICATORI	COD	DISPONIBIL LA INCEPUTUL ANULUI	INCASARI	PLATI	DISPONIBIL LA SFARSITUL PERIOADEI
TOTAL (rd.02 la 15)	05001	12.386.688	32.482.049	29.891.095	14.977.642
- Sume primite ca donatii si sponsorizari (ct.5500101,ct.5500102/analitice distincte)	05002	683.783	44.619	110.033	618.369
- Garantii materiale retinute gestionarilor form Legii nr.22/1969 (ct.5500101,ct.5500102/analitice distincte)	05003	2.494.537	1.295.310	565.308	3.224.539
- Alte disponibilitati cu destinatie speciala (ct.5500101,ct.5500102/analitice distincte)	05011	9.159.760	31.117.989	29.200.321	11.077.428
Disponibil al institutiilor publice finantate integral de la bugetul local, din sume indisponibilizate pe baza de titluri executorii(ct.550/analitic distinct )	05015	48.608	24.131	15.433	57.306



CONTUL DE EXECUTIE AL IMPRUMUTURILOR EXTERNE  
31.12.2019

Pag. 1 - lei-

Capi- tol	Sub- capi- tol	Pa- ra- graf	Gru- pa / Titlu	Ar- ti- col	Ali- ne- at	Denumire indicator	Credite de angajament		Credite bugetare		Angajamente bugetare	Angajamente legale	Plati efectuate	Angajamente legale de platit	Cheltuieli efective
							initiale	definitive	initiale	definitive					
A						B	1	2	3	4	5	6	7	8=6-7	9
5006						CREDITE EXTERNE	147.270.000	147.270.000	87.107.000	87.107.000					
7406						PROTECTIA MEDIULUI	147.270.000	147.270.000	87.107.000	87.107.000					
	06					Canalizarea si tratarea apelor reziduale	147.270.000	147.270.000	87.107.000	87.107.000					






CONTUL DE EXECUTIE AL IMPRUMUTURILOR INTERNE  
31.12.2019

Pag. 1 - lei-

Capi- tol	Sub- capi- tol	Pa- ra- graf	Gru- pa / Titlu	Ar- ti- col	Ali- ne- at	Denumire indicator	Credite de angajament		Credite bugetare		Angajamente bugetare	Angajamente legale	Plati efectuate	Angajamente legale de platit	Cheltuieli efective
							initiale	definitive	initiale	definitive					
A						B	1	2	3	4	5	6	7	8=6-7	9
5007						CREDITE INTERNE		300.487.000		462.661.950	459.661.949	459.661.949	459.661.949		496.329.545
6707						CULTURA, RECREERE SI RELIGIE									36.104.699
	50					Alte servicii in domeniile culturii, recreeri si religiei									36.104.699
8107						COMBUSTIBILI SI ENERGIE				462.661.950	459.661.949	459.661.949	459.661.949		459.661.949
	06					Energie termica				462.661.950	459.661.949	459.661.949	459.661.949		459.661.949
8407						TRANSPORTURI		300.487.000							562.897
	03					Transport rutier		300.487.000							562.897
	02					Transport in comun		300.487.000							562.897
	03					Strazi									562.897



*M. I. I.*

CONTUL DE EXECUTIE AL FONDURILOR EXTERNE NERAMBURSABILE-VENITURI  
31.12.2019

Pag. 1 -lei-

Capi- tol	Sub- capi- tol	Pa- ra- gra- f	Gru- pa/ Titlu	Ar- ti- col	Ali- ne- at	Denumire indicator	Prevederi bugetare initiale	Prevederi bugetare definitive	Drepturi constatate			Incasari realizate	Stingeri pe alte cai decat incasari	Drepturi constatate de incasat
									Total, din care:	din anii precedenti	din anul curent			
A						B	1	2	3=4+5	4	5	6	7	8=3-6-7
0001	08					TOTAL VENITURI-NERAMBURSABILE	659.050	1.994.050	1.495.594		1.495.594	1.495.594		
0002						I. VENITURI CURENTE	192.000	192.000	64.972		64.972	64.972		
2900						C. VENITURI NEFISCALE	192.000	192.000	64.972		64.972	64.972		
3708						TRANSFERURI VOLUNTARE, ALTELE DECAT SUBVENTIILE	192.000	192.000	64.972		64.972	64.972		
	06					Sume primite de administratiile locale in cadrul unor programe cu finantare nerambursabila	192.000	192.000	64.972		64.972	64.972		
4000	08					III. OPERATIUNI FINANCIARE	9.390	9.390						
4008						INCASARI DIN RAMBURSAREA IMPRUMUTURILOR ACORDATE	9.390	9.390						
	15					Sume utilizate din excedentul anului precedent pentru efectuarea de cheltuieli	9.390	9.390						
	02					Sume utilizate de administratiile locale din excedentul anului precedent pentru sectiunea de dezvoltare	9.390	9.390						
4100	08					IV. SUBVENTII			137.868		137.868	137.868		
4208						SUBVENTII DE LA BUGETUL DE STAT			137.868		137.868	137.868		
	75					Cofinantere publica acordata in cadrul Mecanismelor financiare Spatiul Economic European si Norvegian 2014-2021			137.868		137.868	137.868		
4808						SUME PRIMITE DE LA UE/ALTI DONATORI IN CONTUL PLATILOR EFECTUATE SI PREFINANTARI AFERENTE CADRULUI FINANCIAR 2014-2020	457.660	1.792.660	1.292.754		1.292.754	1.292.754		
	15					Alte programe comunitare finantate in perioada 2014-2020 (APC)	457.660	457.660	158.812		158.812	158.812		



*[Handwritten signature]*

Capi- tol	Sub- capi- tol	Pa- ra- graf	Gru- pa / Titlu	Ar- ti- col	Ali- ne- at	Denumire indicator	Prevederi bugetare initiale	Prevederi bugetare definitive	Drepturi constatate			Incasari realizate	Stingeri pe alte cai decat incasari	Drepturi constatate de incasat
									Total, din care:	din anii precedenti	din anul curent			
A						B	1	2	3=4+5	4	5	6	7	8=3-6-7
4808	15	01				Sume primite in contul platilor efectuate in anul curent	393.950							
		03				Prefinantare	63.710	457.660	158.812		158.812	158.812		
		31				Mecanismele financiare Spatiul Economic European si Norvegian 2014-2021		1.335.000	1.133.942		1.133.942	1.133.942		
		03				Prefinantare		1.335.000	1.133.942		1.133.942	1.133.942		



*[Handwritten signature]*



CONTUL DE EXECUTIE AL FONDURILOR EXTERNE NERAMBURSABILE-CHELTUIELI  
31.12.2019

Pag. 1 - lei-

Capi- tol	Sub- capi- tol	Pa- ra- graf	Gru- pa / Titlu	Ar- ti- col	Ali- ne- at	Denumire indicator	Credite de angajament		Credite bugetare		Angajamente bugetare	Angajamente legale	Plati efectuate	Angajamente legale de platit	Cheltuieli efective
							initiale	definitive	initiale	definitive					
A						B	1	2	3	4	5	6	7	8=6-7	9
5008						FONDURI EXTERNE NERAMBURSABILE	659.050	723.050	659.050	1.994.050	1.237.622	1.237.622	1.237.622		1.221.198
5108						AUTORITATI PUBLICE SI ACTIUNI EXTERNE		64.000							
	01					Autoritati executive si legislative		64.000							
		03				Autoritati executive		64.000							
6508						INVATAMANT	393.950	393.950	393.950	393.950	68.201	68.201	68.201		68.201
	50					Alte cheltuieli in domeniul invata- mantului	393.950	393.950	393.950	393.950	68.201	68.201	68.201		68.201
6608						SANATATE				1.335.000	1.033.159	1.033.159	1.033.159		1.018.573
	06					Servicii medicale in unitati sanitare cu paturi				1.335.000	1.033.159	1.033.159	1.033.159		1.018.573
		01				Spitale generale				1.335.000	1.033.159	1.033.159	1.033.159		1.018.573
6808						ASIGURARI SI ASISTENTA SOCIALA	73.100	73.100	73.100	73.100	71.290	71.290	71.290		77.281
	50					Alte cheltuieli in domeniul asigurarilor si asistentei sociale	73.100	73.100	73.100	73.100	71.290	71.290	71.290		77.281
		50				Alte cheltuieli in domeniul asistentei sociale	73.100	73.100	73.100	73.100	71.290	71.290	71.290		77.281
7408						PROTECTIA MEDIULUI	192.000	192.000	192.000	192.000	64.972	64.972	64.972		57.143
	05					Salubritate si gestiunea deeurilor	192.000	192.000	192.000	192.000	64.972	64.972	64.972		57.143
		02				Colectarea, tratarea si distrugerea deeurilor	192.000	192.000	192.000	192.000	64.972	64.972	64.972		57.143
9900	08					EXCEDENT/DEFICIT							257.972		



*[Handwritten signature]*

## Situatia platilor efectuate si a sumelor declarate pentru cota-parte aferenta cheltuielilor finantate din FEN postaderare

31.12.2019

Pag.: 1 - lei -

Cod indicator	Denumirea programului cu finantare UE	Plati efectuate de la titlul 56 si 58	din care:												
			Plati efectuate pentru cota-parte FEN (alineat02)	Sume in curs de solicitare la rambursare aferente cheltuielilor efectuate in anul curent	Sume in curs de solicitare la rambursare in anul curent	Sume solicitate la rambursare aferenta cheltuielilor efectuate in anul curent	Sume solicitate la rambursare aferente cheltuielilor efectuate in anul curent aflate in curs de autorizare	Sume solicitate la rambursare in anul curent aferente cheltuielilor efectuate in anii anteriori aflate in curs de autorizare	Sume rambursate aferente cheltuielilor efectuate in anul curent	Sume rambursate in anul curent aferente cheltuielilor efectuate in anii anteriori	Sume neautorizate de autoritatile de management aferente cheltuielilor efectuate in anul curent	Sume neautorizate de autoritatile de management aferente cheltuielilor efectuate in anii anteriori	Prefinantare dedusa din sumele solicitate la rambursare aferente cheltuielilor efectuate in anul curent	Prefinantare dedusa din sumele solicitate la rambursare aferente cheltuielilor efectuate in anii anteriori	Sume rezultate din nereguli aferente cheltuielilor efectuate in anul curent si in anii anteriori
A	01	02	03	04	05	06	07	08	09	10	11	12	13	14	15
10030	Alte programe comunitare in perioada 2014-2020 (5815)	79 136	32 984	32 984											
10032	Programe di Fondul European de Dezvoltare Regionala (FEDR) (5801)	23 749	10 894	6 581		4 309		4 309							
10034	Programe din Fondul de Coeziune(FC) (5803)	101.043.733	50.300.723	19.710.735		30.589.983		30.589.983	275.027						
10040	Total (cod01 la 39.6)	101.146.612	50.144.597	19.750.300		30.594.297		30.594.297	275.027						



## Situatia platilor efectuate si a sumelor declarate pentru cota-parte aferenta cheltuielilor finantate din FEN postaderare

31.12.2019

Pag: 2 - lei -

Cod indicator	Denumirea programului cu finantare UE	Plati efectuate de la titlul 56 si 58	din care:		Sume in curs de rambursare aferente cheltuielilor efectuate in anul curent	Sume in curs de rambursare in anul curent aferente cheltuielilor efectuate in anii anteriori	Sume solicitate la rambursare aferente cheltuielilor efectuate in anul curent	Sume solicitate la rambursare aferente cheltuielilor efectuate in anul curent aflate in curs de autorizare	Sume solicitate la rambursare in anul curent aferente cheltuielilor efectuate in anii anteriori aflate in curs de autorizare	Sume rambursate aferente cheltuielilor efectuate in anul curent	Sume rambursate in anul curent aferente cheltuielilor efectuate in anii anteriori	Sume neautorizate de autoritatile de management aferente cheltuielilor efectuate in anul curent	Sume neautorizate de autoritatile de management aferente cheltuielilor efectuate in anii anteriori	Prestantare dedusa din sumele solicitate la rambursare aferente cheltuielilor efectuate in anul curent	Prestantare dedusa din sumele solicitate la rambursare aferente cheltuielilor efectuate in anii anteriori	Sume rezultate din nereguli efectuate in anul curent si in anii anteriori	din care:	
			Plati efectuate pentru cota-parte FEN (alineat02)	Sume rezultate din nereguli deduse din sumele solicitate la rambursare aferente cheltuielilor efectuate in anul curent														
A		01	02	03	04	05	06	07	08	09	10	11	12	13	14	15		
15031	Alte facilitati si instrumente	454 154	454 154	46 586		407 568								407 568				
15033	Programe din Fondul Social European (FSE) (5802)	7 485 822	7 356 300	3 140 611		4 215 689	1 832 538		1 010 795	671 028	122 298		1 250 058	1 029 700				
15040	Total (cod01 la 39.6)	7 939 976	7 810 454	3 187 197		4 623 257	1 832 538		1 010 795	671 028	122 298		1 657 626	1 029 700				

4-



Hot nr. 7

## Situatia sumelor primite direct de la Comisia Europeana/alti donatori si a platilor din FEN postaderare

31.12.2019

Pag: 1 - lei -

Cod indicator	Denumirea programului cu finantare UE	Sold la inceputul anului	Incasari FEN (inclusiv top up)	Debanzi/comisioane	Incasari din conturi de debite FEN ani precedenti	Plati efectuate din FEN	din care plati, catre:										Diferente de curs favorabile/ nefavorabile	Sold la finele perioadei
							Autoritati de management/ Agentii de plati/etc.	Conturi venituri din privatizare si Conturi pt. indisponibilitati temporare de fonduri	Buget de stat (inclusiv top up)	Bugete locale	BASS	Somaj	Sanatate	Instituti finantate integral din venituri proprii/ venituri proprii si subventii	Alti beneficiari fermieri, ONG, soc.com. etc	Comisia Europeana/ alti donatori		
	A	01	02	03	04	05	06	07	08	09	10	11	12	13	14	15		
32015	Alte programe comunitare finantate in perioada 2007-2013	974.148	549.045			1.104.115			1.104.115								21.992	441.074
32099	TOTAL	974.148	549.045			1.104.115			1.104.115								21.992	441.074





VENITURILE SI CHELTUIELILE BUGETELOR  
LOCALE PE UNITATI ADMINISTRATIV TERITORIALE

31.12.2019

- lei -

Denumire Indicatori	Cod Indicator	Nr. rand	Prevederi Anuale	Realizat
A	B	C	1	2
III.MUNICIPII	000102	24057		
VENITURI TOTAL			5.904.532.200	4.051.720.463
Venituri proprii	4990	24058	5.221.112.200	3.384.286.994
1. Venituri curente, din care:	000202	24059	5.608.881.000	3.783.406.017
a) Cote si sume defalcate din impozitul pe venit	0402	24060		
-cote defalcate din impozitul pe venit	040201	24061	3.255.695.000	3.175.270.823
b) Sume defalcate din taxa pe valoarea adaugata	1102	24063		
-sume defalcate din taxa pe valoarea adaugata pentru finantarea cheltuielilor descentralizate la nivelul comunelor, oraselor, municipiilor si sectoarelor Municipiului Bucuresti	110202	24065	416.165.000	416.165.000
-sume defalcate din taxa pe valoarea adaugata pentru echilibrarea bugetelor locale			30.818.000	30.818.000
c) Transferuri voluntare, altele decat subventiile	3702	24070		
-alte transferuri voluntare	370250	24072	4.000.000	2.377.000
2. Venituri din capital	390002	24073	4.000.000	2.377.000
3. Incasari din rambursarea imprumuturilor acordate, din care:	4002	24074		
-incasari din rambursarea imprumuturilor pentru infiintarea unor institutii si servicii publice de interes local sau a unor activitati finantate integral din venituri proprii	400206	24075	5.396.200	9.644.700
4. Subventii de la alte nivele ale administratiei publice	420002	24078		
-subventii de la bugetul de stat	4202	24079	27.000.000	9.778.265
Sume primite de la UE/alti donatori in contul platilor efectuate si prefinantari aferente cadrului financiar 2014-2020	4802	240802		
CHELTUIELI TOTAL	5002	24081	180.789.000	158.022.145
Deficit	9902	24083	180.789.000	158.022.145
CORELATII	000102	24112		
VENITURI TOTAL			5.904.532.200	4.051.720.463
Venituri proprii	4990	24113	5.221.112.200	3.384.286.994
1. Venituri curente, din care:	000202	24114	5.608.881.000	3.783.406.017
a) Cote si sume defalcate din impozitul pe venit	0402	24115		
-cote defalcate din impozitul pe venit	040201	24116	3.255.695.000	3.175.270.823
b) Sume defalcate din taxa pe valoarea	1102	24118	3.255.695.000	3.175.270.823



*[Handwritten signature]*

VENITURILE SI CHELTUIELILE BUGETELOR  
LOCALE PE UNITATI ADMINISTRATIV TERITORIALE

31.12.2019

- lei -

Denumire Indicatori	Cod Indicator	Nr. rand	Prevederi Anuale	Realizat
A	B	C	I	2
adaugata			416.165.000	416.165.000
-sume defalcate din taxa pe valoarea adaugata pentru finantarea cheltuielilor descentralizate la nivelul comunelor, oraselor, municipiilor si sectoarelor Municipiului Bucuresti	110202	24120	30.818.000	30.818.000
-sume defalcate din taxa pe valoarea adaugata pentru echilibrarea bugetelor locale	110206	24123	385.347.000	385.347.000
c) Transferuri voluntare, altele decat subventiile	3702	24125	4.000.000	2.377.000
-alte transferuri voluntare	370250	24127	4.000.000	2.377.000
2. Venituri din capital	390002	24128	5.396.200	9.644.712
3. Incasari din rambursarea imprumuturilor acordate, din care:	4002	24129	27.000.000	9.778.265
-incasari din rambursarea imprumuturilor pentru infintarea unor institutii si servicii publice de interes local sau a unor activitati finantate integral din venituri proprii	400206	24130	27.000.000	9.778.265
4. Subventii de la alte nivele ale administratiei publice	420002	24133	180.789.000	158.022.145
-subventii de la bugetul de stat	4202	24134	180.789.000	158.022.145
Sume primite de la UE/alti donatori in contul platilor efectuate si prefinantari aferente cadrului financiar 2014-2020	4802	241352	82.466.000	90.869.324
<b>CHELTUIELI TOTAL</b>	5002	24136	5.948.411.200	4.088.684.190
Deficit	9902	24138	-43.879.000	-36.963.727



*M. G. G.*

Situatia platilor efectuate  
din fonduri externe nerambursabile (FEN) postaderare (titlul 56 si titlul 58) la data de  
31.12.2019

Pag.: 1 - lei -

Denumirea sursei de finantare	Buget de stat (s 01-stat)	Buget local (s 02-local)	Bugetul asigurarilor sociale de stat (s 03-bass)	Bugetul asigurarilor pentru somaj (s 04-somaj)	Bugetul fondului national unic de asigurari sociale de sanatate (s05-sanatate)	Bugetul institutiilor publice si activitatilor finantate integral sau partial din venituri proprii (s10-local)	Bugetul fondurilor externe nerambursabile (s08-stat+asigurari+local)	Bugetul creditelor externe (s06-stat+local)	Bugetul creditelor interne (s07-stat+local)	Bugetul institutiilor publice si activitatilor finantate integral sau partial din venituri proprii (s20-stat+asigurari+autonome)	Bugetul institutiilor publice si activitatilor finantate integral din venituri proprii (s10-stat+autonome)
A	01	02	03	04	05	06	07	08	09	10	11
Total plati (titlul VIII cod56+ titlul X cod58) (rd.2+rd.11)		101.146.612				7.939.976	1.237.622				
Total plati (titlul X cod58)		101.146.612				7.939.976	1.237.622				
Cheltuieli de personal (titlul I)		23.165				3.167.791	153.601				
Bunuri si servicii (titlul II)		55.973				4.042.342	127.967				
Alte transferuri (titlul VII)							952.227				
Alte cheltuieli (titlul XI)							3.827				
Active nefinanciare (titlul XIII)		101.067.474				729.843					



I. PLATI RESTANTE  
31.12.2019

pag. 1 - lei -

DENUMIRE INDICATORI	COD	Sold la inceputul anului	Sold la finele perioadei	
			TOTAL	Din care: aferent sumelor angajate cu prevederi bugetare
PLATI RESTANTE-TOTAL (rd.150+300) din care:	40001	30.849.168	97.671.586	97.671.586
-sub 30 de zile(rd.151+301)	40002	30.849.168	49.806.937	49.806.937
- peste 30 de zile (rd.152+302)	40003		47.864.649	47.864.649
PLATI RESTANTE - TOTAL SECTIUNEA DE FUNCTIONARE (rd.160+170+240+250+270+280+290) din care:	40150	27.216.864	71.472.278	71.472.278
- sub 30 de zile(rd.161+171+241+251+271+281+291)	40151	27.216.864	40.999.618	40.999.618
- peste 30 de zile (rd.162+172+242+252+272+282+292)	40152		30.472.660	30.472.660
Plati restante catre furnizori,creditori din operatii comerciale (ct.4010100,ct.4030100,ct.4620101,ct.4620109) (rd.161+162+163+165+166) din care:	40160	27.216.864	70.564.623	70.564.623
-sub 30 de zile	40161	27.216.864	40.584.188	40.584.188
- peste 30 de zile	40162		29.980.435	29.980.435
Plati restante fata de bugetul general consolidat (rd.171+172+173+174+175)(ct.4310100+4310200+ 4310300+4310400+4310500+4310600+4310700+ 4370100+4370200+4370300+4420300+4440000+ 4460100+4460200+4480100),din care:	40170		907.655	907.655
-sub 30 de zile	40171		415.430	415.430
- peste 30 de zile	40172		492.225	492.225
PLATI RESTANTE-TOTAL SECTIUNEA DEZVOLTARE (rd.310+320+330), din care:	40300	3.632.304	26.199.308	26.199.308
- sub 30 de zile(rd.311+321+331)	40301	3.632.304	8.807.319	8.807.319
- peste 30 de zile (rd.312+322+332)	40302		17.391.989	17.391.989
Plati restante catre furnizori,creditori din operatii comerciale (ct.4040100,ct.4050100,ct.4620101,ct.4620103,ct.4620109) (rd.311+312+313+315+316),din care:	40310	3.632.304	26.199.308	26.199.308
- sub 30 de zile	40311	3.632.304	8.807.319	8.807.319
- peste 30 de zile	40312			



*Flora*

*[Handwritten signature]*



I. PLATI RESTANTE  
-bugete locale-  
31.12.2019

pag. 2 - lei -

DENUMIRE INDICATORI	COD	Sold la inceputul anului	Sold la finele perioadei	
			TOTAL	Din care: aferent sumelor angajate cu prevederi bugetare
PLATI RESTANTE-TOTAL (rd.150+300) din care:	42001		32.279.285	32.279.285
-sub 30 de zile(rd.151+301)	42002		14.136.697	14.136.697
- peste 30 de zile (rd.152+302)	42003		18.142.588	18.142.588
PLATI RESTANTE - TOTAL SECTIUNEA DE FUNCTIONARE (rd.160+170+240+250+270+280+290) din care:	42150		10.909.039	10.909.039
- sub 30 de zile(rd.161+171+241+251+271+281+291)	42151		8.838.155	8.838.155
- peste 30 de zile (rd.162+172+242+252+272+282+292)	42152		2.070.884	2.070.884
Plati restante catre furnizori,creditori din operatii comerciale (ct.4010100,ct.4030100,ct.4620101,ct.4620109)	42160		10.909.039	10.909.039
(rd.161+162+163+165+166) din care:				
-sub 30 de zile	42161		8.838.155	8.838.155
- peste 30 de zile	42162		2.070.884	2.070.884
PLATI RESTANTE-TOTAL SECTIUNEA DEZVOLTARE (rd.310+320+330), din care:	42300		21.370.246	21.370.246
- sub 30 de zile(rd.311+321+331)	42301		5.298.542	5.298.542
- peste 30 de zile (rd.312+322+332)	42302		16.071.704	16.071.704
Plati restante catre furnizori,creditori din operatii comerciale (ct.4040100,ct.4050100,ct.4620101,ct.4620103,ct.4620109)	42310		21.370.246	21.370.246
(rd.311+312+313+315+316),din care:				
- sub 30 de zile	42311		5.298.542	5.298.542
- peste 30 de zile	42312		16.071.704	16.071.704



**I. PLATI RESTANTE**  
-instituti publice finantate integral din venituri proprii-  
31.12.2019

pag. 3 - lei -

DENUMIRE INDICATORI	COD	Sold la inceputul anului	Sold la finele perioadei	
			TOTAL	Din care: aferent sumelor angajate cu prevederi bugetare
PLATI RESTANTE-TOTAL (rd.150+300) din care:	51001	690.649	12.777.339	12.777.339
-sub 30 de zile(rd.151+301)	51002	690.649	12.106.550	12.106.550
- peste 30 de zile (rd.152+302)	51003		670.789	670.789
PLATI RESTANTE - TOTAL SECTIUNEA DE FUNCTIONARE	51150			
(rd.160+170+240+250+270+280+290) din care:		690.649	12.777.339	12.777.339
- sub 30 de zile(rd.161+171+241+251+271+281+291)	51151	690.649	12.106.550	12.106.550
- peste 30 de zile (rd.162+172+242+252+272+282+292)	51152		670.789	670.789
Plati restante catre furnizori,creditori din operatii comerciale	51160			
(ct.4010100,ct.4030100,ct.4620101,ct.4620109)		690.649	12.777.339	12.777.339
(rd.161+162+163+165+166) din care:				
-sub 30 de zile	51161	690.649	12.106.550	12.106.550
- peste 30 de zile	51162		670.789	670.789






**I. PLATI RESTANTE**  
-instituti publice finantate partial din venituri proprii-  
31.12.2019

pag. 4 - lei -

DENUMIRE INDICATORI	COD	Sold la inceputul anului	Sold la finele perioadei	
			TOTAL	Din care: aferent sumelor angajate cu prevederi bugetare
PLATI RESTANTE-TOTAL (rd.150+300) din care:	53001	30.158.519	52.614.962	52.614.962
-sub 30 de zile(rd.151+301)	53002	30.158.519	23.563.690	23.563.690
- peste 30 de zile (rd.152+302)	53003		29.051.272	29.051.272
PLATI RESTANTE - TOTAL SECTIUNEA DE FUNCTIONARE (rd.160+170+240+250+270+280+290) din care:	53150	26.526.215	47.785.900	47.785.900
-sub 30 de zile(rd.161+171+241+251+271+281+291)	53151	26.526.215	20.054.913	20.054.913
- peste 30 de zile (rd.162+172+242+252+272+282+292)	53152		27.730.987	27.730.987
Plati restante catre furnizori,creditori din operatii comerciale (ct.4010100,ct.4030100,ct.4620101,ct.4620109) (rd.161+162+163+165+166) din care:	53160	26.526.215	46.878.245	46.878.245
-sub 30 de zile	53161	26.526.215	19.639.483	19.639.483
- peste 30 de zile	53162		27.238.762	27.238.762
Plati restante fata de bugetul general consolidat (rd.171+172+173+174+175)(ct.4310100+4310200+4310300+4310400+4310500+4310600+4310700+4370100+4370200+4370300+4420300+4440000+4460100+4460200+4480100),din care:	53170		907.655	907.655
-sub 30 de zile	53171		415.430	415.430
- peste 30 de zile	53172		492.225	492.225
PLATI RESTANTE-TOTAL SECTIUNEA DEZVOLTARE (rd.310+320+330), din care:	53300	3.632.304	4.829.062	4.829.062
- sub 30 de zile(rd.311+321+331)	53301	3.632.304	3.508.777	3.508.777
- peste 30 de zile (rd.312+322+332)	53302		1.320.285	1.320.285
Plati restante catre furnizori,creditori din operatii comerciale (ct.4040100,ct.4050100,ct.4620101,ct.4620103,ct.4620109) (rd.311+312+313+315+316),din care:	53310	3.632.304	4.829.062	4.829.062
- sub 30 de zile	53311	3.632.304	3.508.777	3.508.777
- peste 30 de zile	53312		1.320.285	1.320.285



*[Handwritten signature]*

*[Handwritten signature]*

*[Handwritten signature]*

II. Sinteza platilor restante si arieratelor  
31.12.2019

Pag.: 1

Nr rd	Explicatie	Plati restante		Plati restante aferente programelor nationale		Plati restante aferente fondurilor externe nerambursabile postaderare*****		Plati restante aferente fondurilor externe nerambursabile preaderare (sursa 08/D)	
		total**)	din care arierate***)	total	din care arierate	total	din care arierate	total	din care arierate
	0	1	1.1	2	2.1	3	3.1	4	4.1
1	Sold la finele lunii precedente	91.704.020		3.245.966					
2	Sold la finele perioadei	97.671.586		11.673.971					





II. Sinteza platilor restante si arieratelor  
-bugete locale-  
31.12.2019

Pag.: 2

Nr rd	Explicatie	Plati restante		Plati restante aferente programelor nationale		Plati restante aferente fondurilor externe nerambursabile postaderare*****)		Plati restante aferente fondurilor externe nerambursabile preaderare (sursa 08/D)	
		total**)	din care arierate***)	total	din care arierate	total	din care arierate	total	din care arierate
	0	1	1.1	2	2.1	3	3.1	4	4.1
1	Sold la finele lunii precedente	27.806.687							
2	Sold la finele perioadei	32.279.285							



*M. G. G. G.*



II. Sinteza platilor restante si arieratelor  
-instituti publice finantate integral venituri proprii-  
31.12.2019

Pag.: 3

Nr rd	Explicatie	Plati restante		Plati restante aferente programelor nationale		Plati restante aferente fondurilor externe nerambursabile postadarare****)		Plati restante aferente fondurilor externe nerambursabile preadarare (sursa08/D)	
		total**)	din care arierate***)	total	din care arierate	total	din care arierate	total	din care arierate
	0	1	1.1	2	2.1	3	3.1	4	4.1
1	Sold la finele lunii precedente	9.989.604		3.245.966					
2	Sold la finele perioadei	12.777.339		11.673.971					



*M. G. G. G.*



II. Sinteza platilor restante si arieratelor  
-instituti publice finantate partial venituri proprii-  
31.12.2019

Pag.: 4

Nr rd	Explicatie	Plati restante		Plati restante aferente programelor nationale		Plati restante aferente fondurilor externe nerambursabile postaderare*****		Plati restante aferente fondurilor externe nerambursabile preaderare (sursa 08/D)	
		total**)	din care arierate***)	total	din care arierate	total	din care arierate	total	din care arierate
	0	1	1.1	2	2.1	3	3.1	4	4.1
1	Sold la finele lunii precedente	53.907.729							
2	Sold la finele perioadei	52.614.962							



## Situatia acțiunilor/partilor sociale detinute direct/indirect de catre UAT, la activitatea economica

pag: 1

Nr. Crt.	Operatorul Economic la care Unitatea administrativ teritoriala este actionar direct sau indirect					Unitatea Administrativ teritoriala este actionara		Valoarea actiunilor/partilor sociale din capitalul social al operatorului economic, detinute de catre unitatea administrativ teritoriala (lei)		Ponderea in Capitalul social al operatorului economic  11 = 9 / 6 * 100 11 = 10 / 6 * 100
	Cod unic de identificare	Cod CAEN al activitatii principale a operatorului economic	Denumirea operatorului Economic	Tip operator (SRL, SA, ASO, RA, RAS)	Capitalul social al operatorului economic (lei)	Direct	Indirect	Direct	Indirect	
1	2	3	4	5	6	7	8	9	10	
1	40135325	1	ASOCIATIA AXA DE DEZVOLTARE BRASOV	ASO	42.000,00	Direct		18.000,00		42,860
2	40034207	1	ASOCIATIA PENTRU DIALOG A MUNICIPIULUI	ASO	144.000,00	Direct		96.000,00		66,660
3	37832136	9321	COMPANIA MUNICIPALA AGREMENT BUCURESTI SA	SA	1.497.000,00	Direct		1.496.880,00		99,990
4	37764937	4399	COMPANIA MUNICIPALA CONSOLIDARI BUCURESTI	SA	36.723.000,00	Direct		36.722.880,00		100,000
5	37804055	8129	COMPANIA MUNICIPALA ECO IGIENIZARE	SA	10.734.000,00	Direct		10.733.880,00		100,000
6	37752029	3530	COMPANIA MUNICIPALA ENERGETICA BUCURESTI	SA	299.745.850,00	Direct		299.745.730,00		100,000
7	37832144	4321	COMPANIA MUNICIPALA ILUMINAT PUBLIC	SA	22.661.170,00	Direct		22.661.050,00		100,000
8	37764910	6832	COMPANIA MUNICIPALA IMOBILIARA BUCURESTI SA	SA	246.135.000,00	Direct		57.134.880,00		23,210
9	37829106	8130	COMPANIA MUNICIPALA INTRETINEREA ARBORILOR	SA	65.764.900,00	Direct		65.764.780,00		100,000
10	37832101	4321	COMPANIA MUNICIPALA MANAGEMENTUL	SA	14.995.840,00	Direct		14.995.720,00		100,000
11	37991409	6120	COMPANIA MUNICIPALA MANAGEMENTUL	SA	16.520.000,00	Direct		16.519.880,00		100,000
12	37938251	6832	COMPANIA MUNICIPALA MEDICALA BUCURESTI SA	SA	6.120.000,00	Direct		6.119.880,00		100,000
13	37938154	8130	COMPANIA MUNICIPALA PARCURI SI GRADINI	SA	21.120.000,00	Direct		21.119.880,00		100,000
14	37832152	5221	COMPANIA MUNICIPALA PARKING BUCURESTI SA	SA	24.000.000,00	Direct		23.999.880,00		100,000
15	37991310	8424	COMPANIA MUNICIPALA PROTECTIE CIVILA SI	SA	14.504.000,00	Direct		14.503.880,00		100,000
16	37832160	4211	COMPANIA MUNICIPALA STRAZI PODURI PASAJE	SA	70.132.370,00	Direct		70.132.250,00		100,000
17	37992048	6203	COMPANIA MUNICIPALA TEHNOLOGIA INFORMATIEI	SA	4.650.000,00	Direct		4.649.880,00		100,000
18	38790403	9603	COMPANIA MUNICIPALA CIMITIRE BUCURESTI SA	SA	50.000.000,00	Direct		49.999.880,00		100,000
19	37763591	7111	COMPANIA MUNICIPALA DEZVOLTARE DURABILA	SA	18.321.100,00	Direct		18.320.980,00		100,000
20	41268559	3530	COMPANIA MUNICIPALA ENERGETICA SERVICII	SA	120.000,00	Direct		119.880,00		99,990
21	37832110	8010	COMPANIA MUNICIPALA PAZA SI SECURITATE	SA	18.360.000,00	Direct		18.359.880,00		100,000
22	37764953	7311	COMPANIA MUNICIPALA PUBLICITATE SI AFISAJ	SA	18.200.000,00	Direct		18.199.880,00		100,000
23	37829351	9311	COMPANIA MUNICIPALA SPORT PENTRU TOTI	SA	1.845.500,00	Direct		1.845.380,00		99,990
24	41269473	3530	COMPANIA MUNICIPALA	SA	646.000.000,00	Direct		11.119.880,00		1,720
25	37830640	7990	COMPANIA MUNICIPALA TURISTICA BUCURESTI SA	SA	8.682.000,00	Direct		8.681.880,00		100,000



*Handwritten signature*



## Situatia a acțiunilor/partilor sociale detinute direct/indirect de catre UAT, la operatorii economici

pag: 2

Nr. Crt.	Operatorul Economic la care Unitatea administrativ teritoriala este actionar direct sau indirect					Unitatea Administrativ teritoriala este actionara		Valoarea actiunilor/partilor sociale din capitalul social al operatorului economic, detinute de catre unitatea administrativ teritoriala (lei)		Ponderea in Capitalul social al operatorului economic  11 = 9 / 6*100 11 = 10 / 6*100
	Cod unic de identificare	Cod CAEN al activitatii principale a operatorului economic	Denumirea operatorului Economic	Tip operator (SRL, SA, ASO, RA, RAS)	Capitalul social al operatorului economic (lei)	Direct	Indirect	Direct	Indirect	
						7	8	9	10	
1	2	3	4	5	6	7	8	9	10	
26	13155899	4211	SC ACM LIRTRAC SA	SA	1.086.500,00	Direct		1.086.500,00		100,000
27	12276949	3600	SC APA NOVA SA	SA	53.497.460,00	Direct		8.723.460,00		16,310
28	1562694	6611	SC BURSA ROMANA DE MARFURI SA	SA	8.000.000,00	Direct		23.000,00		0,290
29	9357725	3811	SC RER ECOLOGIC SERVICE REBU SA	SA	9.822.000,00	Direct		4.911.000,00		50,000
30	37992692	4120	SC TRUSTUL DE CLADIRI METROPOLITANE SA	SA	37.240.000,00	Direct		37.228.000,00		99,970
31	364354	5510	SC WORLD TRADE CENTER SA	SA	78.717.527,00	Direct		4.049.686,00		5,140
32	11573879	4520	SC. SERVICE CICLOP SA	SA	11.572.800,00	Direct		11.572.800,00		100,000
33	1589886	4931	SOCIETATEA DE TRANSPORT BUCURESTI SA	SA	185.200.000,00	Direct		175.170.800,00		94,580
34	24689450	4399	WORLD TRADE HOTEL SA	SA	90.080,00	Direct		4.630,00		5,140
34 Operator(i) economic(i) la care UAT detine actiuni/parti sociale						Total valoare actiuni raportate la data: 31-12-2019:		1.035.832.846,00		



## Nota:

Judetul = cel din care face parte unitatea administrativ teritoriala (UAT);

col 7 = UAT este actionar direct la operatorul economic(Op.Ec): situatia in care o UAT detine in nume propriu actiuni sau parti sociale la un Op.Ec

col 8 = UAT este actionar INDIRECT la Op.Ec: situatia in care un Op.Ec, la care o UAT detine in nume propriu, integral sau majoritar, actiuni sau parti sociale, este actionar sau detine parti sociale la un alt Op.Ec;

In municipiul Bucuresti, autoritatile administratiei publice locale de la nivelul sectoarelor raporteaza operatorii economici la care administreaza/controlaza actiuni sau parti sociale, potrivit hotararilor Consiliului General al Municipiului Bucuresti;

col 4 = Operator economic: societate comerciala la care o UAT detine actiuni sau parti sociale; regii autonome in subordinea autoritatilor administratiei publice locale (RAS).



Situatia modificarilor in structura  
activelor nete/capitalurilor

31.12.2019

pag: 1 -lei-

Denumirea elementului de capital	Cod	Sold la inceputul anului	Cresteri	Reduceri	Sold la sfarsitul anului
A	B	1	2	3	4
Fondul activelor fixe necorporale (ct.10000000)	25001	313 728	671 177		984 905
Fondul bunurilor care alcătuiesc domeniul public al unitatilor administrativ-teritoriale (ct.10300000)	25004	30 805 038 172	2 845 935 274	116 278 311	33 534 695 135
Fondul bunurilor care alcătuiesc domeniul privat al unitatilor administrativ-teritoriale (ct.1040101)	25005	737 279 570	91 131 029	13 170 214	815 240 385
Fondul bunurilor care alcătuiesc proprietatea privata a institutiilor publice din administratia locala(ct.1040102)	250052		3 320 568		3 320 568
Rezerve din reevaluare (ct.1050100,1050200,1050300,1050400,1050500)	25006	215 481 745	39 094 469	52 261 075	202 315 139
Rezultatul reportat (ct.11700000 - sold creditor)	25017	4 161 200 333	1 521 987 116	1 896 193 139	3 786 994 310
Rezultatul patrimonial al exercitiului (ct.12100000 - sold debitor)	25020	498 272 557	1 974 373 168	1 189 631 045	1 283 014 680
Total capitaluri proprii(rd.01 la 17 - rd.18+rd.19-rd.20)	25021	35 421 040 991			37 060 613 342



SITUATIA ACTIVEI FIXE AMORTIZABILE  
31.12.2019Anexa 35a  
- lei -

DENUMIREA ACTIVEI FIXE	Cod	Existenta la		SOLD LA INCEPUTUL ANULUI	CRESTERI							
		31.12.2019			TOTAL	diferente din reevaluare	achiziti*)	transferuri/ primite cu titlu gratuit	donatii, sponsorizari	alte cal		
		1	2		4=5+6+7+8+9	5	6	7	8	9		
ACTIVE FIXE NECORPORALE	002			538.789								
Cheltuieli de dezvoltare (ct.2030000)												
Concesiuni, brevete, licente, marci comerciale, drepturi si active similare (ct.2050000)	003			7.587.130	598.371		511.983				86.388	
Alte active fixe necorporale(ct.2080100,2080200)	004			73.654.150	11.561.406		1.881.680			33.420		9.646.306
TOTAL	005			81.780.069	12.159.777		2.393.663			33.420		9.732.694
ACTIVE FIXE CORPORALE	007											
Amenajari la terenuri (ct.2110200)				28.898.633	265.521		265.521					
Constructii (ct.212) din care:	008			547.226.551	365.817			365.817				
-alte active fixe incadrate in grupa constructii (ct.2120901), din care:	016			547.226.551	365.817			365.817				
Instalatii tehnice, mijloace de transport, animale si plantatii (ct.2130100,2130200, 2130300,2130400)	017			1.299.361.736	607.634.212	37.117	560.168.751	1.150.683		325.320		45.952.341
Mobilier, aparatura birotica, echipamente de protectie a valorilor umane si materiale si alte active fixe corporale (ct.2140000)	018			283.300.639	4.133.465		3.021.520	133.994				977.951
TOTAL	019			2.158.787.559	612.399.015	37.117	563.455.792	1.650.494		325.320		46.930.292
TOTAL ACTIVE FIXE	020			2.240.567.628	624.558.792	37.117	565.849.455	1.650.494		358.740		56.662.986



Anexa 35a

- Ici -

DENUMIREA ACTIVELOR FIXE	Cod	REDUCERI							SOLD LA SFARSITUL ANULUI	Ajustari de valoare (amortizari si ajustari pentru depreciere)				Valoarea contabila neta, din care:		
		TOTAL din care:	Diferenta din reevaluare**)	Eliminare amortizare****)	dezmembrari si casari	transferuri/ cu titlu gratuit	vanzari	alte cal		Sold la Incaputul anului	Cresteri	Reduceri	Sold la sfarsitul anului	Domeniul privat al statului	Domeniul privat al UAT	Proprietatea privata a institutiilor publice
ACTIVE FIXE NECORPORALE	002								538.789	368.099	54.185		423.284			115.508
Cheltuieli de dezvoltare (ct.2030000)																
Concesiuni, brevete, licente, marci comerciale, drepturi si active similare (ct.2050000)	003	862.490		178	152.171		710.143	7.323.011	6.557.042	769.051	743.169	6.581.924		41.923	699.164	
Alte active fixe	004	11.271.514			3.565.504		7.706.010	73.944.042	61.160.699	13.725.295	14.377.084	60.508.869		735.362	12.699.791	
TOTAL	005	12.134.004		178	3.717.675		8.416.153	81.805.842	68.085.809	14.547.521	15.120.253	67.514.077		777.305	13.514.480	
ACTIVE FIXE CORPORALE	007															15.598.818
Amenajari la terenuri (ct.2110200)																
Construcții (ct.212) din care:	008	19.377.345			59.980		19.277.365	528.215.023	340.855.051	90.137.652	141.060.100	289.932.613		187.889.783	50.392.627	
alte active fixe incadrate in grupa constructii (ct.2120901), din care:	016	19.377.345			59.980		19.277.365	528.215.023	340.855.051	90.137.652	141.060.100	289.932.613		187.889.783	50.392.627	
Instalatii tehnice, mijloace de transport, animale si plantatii (ct.2130100, 2130200, 2130300, 2130400)	017	77.187.617	357.408	625.247	25.225.305	2.156.926	48.822.731	1.829.808.331	657.559.594	149.843.845	29.728.082	777.675.347		592.390.352	459.742.623	
Mobilier, aparatura birotica, echipamente de protectie a valorilor umane si mate- riale si alte active fixe corporale (ct.2140000)	018	4.569.193	169.938	275.754	2.737.580	260.279	1.125.642	282.854.911	211.925.255	11.849.394	3.444.015	220.330.634		2.815.568	59.718.311	
TOTAL	019	101.134.155	527.346	901.001	28.052.865	2.417.205	69.225.738	2.670.052.419	1.222.369.886	253.367.253	174.232.207	1.301.503.932		783.096.111	585.452.376	
TOTAL ACTIVE FIXE	020	113.268.159	527.346	901.177	31.780.540	2.417.205	77.641.891	2.751.858.261	1.250.455.695	267.914.774	189.352.460	1.389.018.009		783.873.416	598.965.831	





SITUATIA ACTIVELOR FIXE NEAMORTIZABILE  
31.12.2019Anexa 35b  
- lei -

DENUMIREA ACTIVELOR FIXE	Cod	Existent la 31.12.2019			SOLD LA INCEPUTUL ANULUI	CRESTERI									
		UM	UM	UM		TOTAL din care:	diferente din reevaluare	achizitii	transferuri/ primate cu titlu gratuit	donatii, sponsorizari	alte cai				
												1	2	3	4
ACTIVE FIXE NECORPORALE	002														
Inregistrari ale evenimentelor cultural-sportive (ct.2060000)					313.728	671.177		671.177							
Active fixe necorporale in curs de executie (ct.2330000)	003				8.377.482	722.161		722.161							
TOTAL	004				8.691.210	1.393.338		1.393.338							
ACTIVE FIXE CORPORALE	006														
Amenajari la terenuri (ct.2110200)					30.016.074	27.332.087		9.979	67.841	3.676.638	23.577.629				
Terenuri (ct.2110100)	007				14.081.259.971	760.886.444	39.175.996	628.168	295.068.887	11.325.800	414.687.593				
Constructii (ct.212) din care:	008				17.117.753.011	1.956.653.263	668.701	112.243.332	79.534.412	4.594.523	1.759.612.295				
- drumuri publice, exclusiv poduri, podete, pasarele si viaducte si tunele (ct.2120101)	009				3.914.618.132	8.407.832		171.660	2.531.276		5.704.896				
- poduri, podete, pasarele si viaducte pentru transporturi feroviare si rutiere; viaducte (ct.2120301)	012				521.061.699	11.732.574					11.732.574				
- tunele (ct.2120401)	013				419.140.851	9.908.398		1.818.830			8.089.568				
alte active fixe incadrate in grupa constructii (ct.2120901)	016				12.262.932.329	1.926.604.459	668.701	110.252.842	77.003.136	4.594.523	1.734.085.257				
Instalatii tehnice, mijloace de transport, animale si plantatii (ct.2130100+2130200+2130300+2130400)	017				182.069.031	121.561.260			121.561.260						
Mobilier, aparatura birotica, echipamente de protectie a valorilor umane si materiale si alte active fixe corporale (ct.2140000)	018				131.219.655	66.344.549		142.800	58.915.140		7.286.609				
Active fixe corporale in curs de executie (ct.2310000)	019				4.128.937.005	415.553.675		99.168.662	3.061.795		313.323.218				
TOTAL	021				35.671.254.747	3.348.331.278	39.844.697	212.192.941	558.209.335	19.596.961	2.518.487.344				
TOTAL ACTIVE FIXE	022				35.679.945.957	3.349.724.616	39.844.697	213.586.279	558.209.335	19.596.961	2.518.487.344				



Anexa 35b

- lei -

DENUMIREA ACTIVELOR FINE	Cod	REDUCERI					SOLD LA SFARSITUL ANULUI	Valoarea aferenta activelor fixe neamortizabile							
		TOTAL din care:	Reevaluare	dezmembrari	transferuri	vanzari		alte cai	Fondul activelor fixe necorporale ct.1000000	Domeniul public al statului ct. 1010000	Domeniul privat al statului ct.1020101	Proprietatea privata a institutiei publice ct.1020102	Domeniul public al U.A.T. ct.1030000	Domeniul privat al U.A.T. ct.1040101	Proprietatea privata a institutiei publice din administratia locala ct.1040102
A	B	11=12+13+14+15+16	12	13	14	15	16	17=4+5-11	18	19	20	21	22	23	24
ACTIVE FIXE NECORPORALE	002														
inregistrari ale evenimentelor cultural-sportive (ct.2060000)								984.905	984.905						
Active fixe necorporale in curs de executie (ct.2330000)	003	4.840.338					4.840.338	4.259.305							
TOTAL	004	4.840.338					4.840.338	5.244.210	984.905						
ACTIVE FIXE CORPORALE	006														
Amonajari la terenuri (ct.2110200)								57.348.161					56.909.892	438.269	
Terenuri (ct.2110100)	007	45.322.554		4.228.700	11.775.105	1.696.763	27.621.986	14.796.823.661					14.101.548.793	691.554.500	3.320.568
Construcții (ct.212) din care:	008	76.508.673	18.599	18.158	9.127.737	3.320.399	64.023.980	18.987.897.401					18.882.880.933	115.016.468	
- drumuri publice, exclusiv poduri, podete, pasarele si viaducte si tunele (ct.2120101)	009	49.472.304					49.472.304	3.873.553.680					3.873.553.680		
- poduri, podete, pasarele si viaducte pentru transporturi feroviare si rutiere; viaducte	012							532.794.273					532.794.273		
- tunele (ct.2120401)	013	10.554					10.554	429.038.696					429.038.696		
alte active fixe incadrate in grupa constructii (ct.2120901)	016	27.026.015	18.599	18.158	9.127.737	3.320.399	14.541.122	14.162.510.773					14.047.494.305	115.016.468	
instalatii tehnice, mijloace de transport, animale si plantatii (ct.2130100+2130200+2130300+2130400)	017	7.830					7.830	303.622.461					302.677.921	944.540	
Mobilier, aparatura birotica, echipamente de protectie a valorilor umane si materiale si alte active fixe corporale (ct.2140000)	018							197.564.204					190.277.596	7.286.608	
Active fixe corporale in curs de executie (ct.2310000)	019	919.404.588					919.404.588	3.625.086.032					33.534.696.135	815.240.385	3.320.568
TOTAL	021	1.041.243.845	18.599	4.246.858	24.840.766	5.017.162	1.007.120.460	37.978.342.180					33.534.696.135	815.240.385	3.320.568
TOTAL ACTIVE FIXE	022	1.046.084.183	18.599	4.246.858	24.840.766	5.017.162	1.011.960.798	37.983.586.390	984.905						



Situatia activelor si datoriilor institutiilor publice  
din administratia locala  
31.12.2019

pag.: 1 - lei -

COD	DENUMIRE INDICATORI	Sold la inceputul anului	Sold la sfarsitul perioadei
18005	Disponibilitati in lei ale institutiilor publice locale si ale institutiilor publice de subordonare locala, la trezorerii (ct.5100000+5120101+5120501+5150101+5150103+5150500+5150600+5160101+5160301+5160302+5170101+5170301+5170302+5210100+5210300+5280000+5290201+5290301+5290400+5290901+5410101+5500101+ 5520000+5550101+5570101+5580101+5580201+5600101+5600300+5610101+5610300+5620101+5620300-7700000), din care:	281.886.163	250.797.338
18007	Fonduri externe nerambursabile postaderare(ct.5150500+5150600)	6.009.038	6.032.027
18008	Total (in baze cash) (rd.04+05)	281.886.163	250.797.338
18010	Total (in baze accrual)(rd.08+09)	281.886.163	250.797.338
18022	Avansuri de trezorerie, acordate in lei (ct.5420100)	6.546	5.778
18023	Alte valori (ct.5320100+5320200+5320300+5320400+5320500+5320600+5320800)	17.885.419	22.626.639
18032	Disponibilitati ale institutiilor publice locale si ale institutiilor de subordonare locala la institutiile de credit rezidente (ct.5110101+5110102+5120102+5120402+5120502+5150102+5150202+5160102+5160202+5170102+5170202+5290202+5290302+5290902+5500102+5550102+5550202+5570202+5580102+5580302+5600102+5600103+5610102+5610103+5620102+5620103), din care:	13.597.501	15.663.478
18034	Fonduri externe nerambursabile postaderare	974.148	441.074
18036	Total (in baze cash) (rd.32+35)	13.597.501	15.663.478
18038	Total (in baze accrual) (rd.36+37)	13.597.501	15.663.478
18051	Disponibilitati ale institutiilor publice aflate la alti rezidenti (terti) (ct.4610109+4610209+2670108+2670208)	7.378.666	22.807.491
18052	Total (in baze cash) (rd.51)	7.378.666	22.807.491
18131	Actiuni necotate detinute de autoritatile locale la societati nefinanciare (ct.2600200-2960102)(S11)	963.299.734	1.035.718.846
18134	Total (la valoarea contabila neta (la valoarea de intrare mai putin ajustarile cumulate pentru pierderea de valoare) (rd.131+132+133)	963.299.734	1.035.718.846
18141	Participatiile autoritatilor locale la alte societati care nu sunt organizate pe actiuni (regii autonome,srl,comandita, etc.) (ct.2600300-2960103)	66.000	114.000
18142	Total (la valoarea de intrare mai putin ajustarile cumulate pentru pierderea de valoare) (rd.141)	66.000	114.000
18157	Creante comerciale necurente legale de livrari de bunuri si servicii de catre autoritatile locale sau de institutii subordonate acestora (ct.4110201+4110208+4130200+4610201-4910200-4960200) Total (rd.158+159+160+164) din care:	830.512.551	812.537.153
18158	- de la populatie(gospodariile populatiei)(S14)	26.211.707	27.920.258
18159	- de la societati nefinanciare (S11),	804.246.954	784.563.005
18160	- de la institutiile publice, din care:(rd.161+162+163)	53.890	53.890
18162	- Administratia locala (exclusiv fondurile de securitate sociala)(S1313)	53.890	53.890
18165	Creante comerciale curente legate de livrari de bunuri si servicii de catre autoritatile locale sau de institutii subordonate acestora(ct.2320000+2340000+4090101+4090102+4110101+4110108+4130100+4180000+4610101-4910100-4960100)	177.133.651	237.800.944
18166	Total(rd.166+167+168+172)din care de la:	2.087.738	182.222
18166	-de la gospodariile populatie (S14)	151.724.466	208.833.911
18167	-de la societati nefinanciare (S11)	23.321.447	23.784.811
18168	-de la institutiile publice, din care: (rd.169+170+171)		37.844
18169	-Administratia centrala(exclusiv fondurile de securitate sociala)(S1311)	144.787	31.585
18170	-Administratia locala (exclusiv fondurile de securitate sociala)(S1313)	23.176.660	23.715.382
18171	-Fonduri de securitate sociala(S1314)	22.973.447	23.127.384
181711	-din care: creantele unitatilor sanitare cu paturi fata de Casele de Sanatate		





COD	DENUMIRE INDICATORI	Sold la inceputul anului	Sold la sfarsitul perioadei
18191	Sume de primit de la Autoritatea de Certificare / Autoritatile de Management / Agentiile de Plati - FONDURI EXTERNE NERAMBURSABILE POSTADERARE (ct.4580301)	9.252.125	654.150
18192	Sume de primit de la Autoritatea de Certificare / Autoritatile de Management / Agentiile de Plati - FONDURI DE LA BUGET (ct.4580302)		1.481
18194	Sume de primit de la Comisia Europeana/alti donatori reprezentand venituri ale bugetului general consolidat-FONDURI EXTERNE NERAMBURSABILE POSTADERARE(ct.4500504+4500505). Total, din care:(rd.195+196)		14.548
18196	Sume de primit de la Comisia Europeana/alti donatori reprezentand venituri ale bugetului general consolidat - institutii publice finantate din venituri proprii/venituri proprii si subventii - FONDURI EXTERNE NERAMBURSABILE POSTADERARE (ct4500505)		14.548
18203	1.Sume datorate tertilor reprezentand garantii si cautiuni aflate in conturile institutiilor publice (ct.4280101+4280201+4620101+4620109).Total (rd.204+205+206), din care:	178.301.348	7.430.294
18204	- salariatilor (gospodariile populatiei)(S143)	1.966.673	2.771.124
18205	- societati nefinanciare (S11)	176.334.675	4.659.170
18241	Imprumuturi pe baza de titluri pe termen lung altele decat actiuni si produse financiare derivate emise de catre administratia locala si de institutiile de subordonare locala (ct.1610200-1690200). Total (rd.242+243+244+245), din care achizitionate de:	2.220.100.000	2.220.100.000
18243	- Societati care accepta depozite, exclusiv banca centrala (S122)	2.220.100.000	2.220.100.000
18246	I.Total (la valoare nominala)(rd.241)	2.220.100.000	2.220.100.000
18286	Credite pe termen lung primite (contractate, garantate, asimilate,etc) de institutiile publice locale (ct.1620200+1630200+1670201+1670202+1670203+1670209).Total (rd.287+288+289+289.1) din care acordate de:	566.695.310	952.520.571
18289	- Nerezidenti(State membre si institutii si organisme ale Uniunii Europene, State nonmembre si organizatii internationale nerezidente ale Uniunii Europene)(S21,S22)	566.695.310	952.520.571
18290	Total (in baze cash)(rd.286)	566.695.310	952.520.571
18312	Datorii comerciale necurente legale de livrari de bunuri si servicii (ct.4010200+4030200+4040200+4050200+4620201). Total (rd.313+314+318+319), din care catre:	129.967	174.809
18313	- Societati nefinanciare(S11)	129.967	174.809
18320	Datorii comerciale curente legate de livrari de bunuri si servicii (ct.4010100+4030100+ 4040100+4050100+4080000+4190000+4620101). Total (rd.321+322+326+327) din care catre:	512.682.380	1.374.459.887
18321	-Societati nefinanciare (S11)	508.513.729	1.372.156.683
18322	-Institutii publice, din care:(rd.323+324+325)	3.951.091	2.301.651
18324	-Administratia locala (exclusiv fondurile de securitate sociala) (S1313)	3.951.091	2.301.651
18326	- Alti rezidenti (Alti intermediari financiari,exclusiv societatile de asigurare si fondurile de pensii,Auxiliari financiari, Societati de asigurare, Fondurile de pensii (S125,S126,S128,S129)	217.560	
18327	- Nerezidenti(State membre si institutii si organisme ale Uniunii Europene, State nonmembre si organizatii internationale nerezidente ale Uniunii Europene)(S21,S22)		1.553
18331	Datoriile institutiilor publice din administratia locala catre bugete (ct.4310100+4310200+4310300+4310400+4310500+4310600+4310700+4370100+4370200+4370300+4420300+4420801+4440000+4460100+4460200+4480100)	625.115.013	643.991.478



*M. I. I.*



COD	DENUMIRE INDICATORI	Sold la inceputul anului	Sold la sfarsitul perioadei
18332	Salariile angajatilor (ct.4210000+4230000+4260000+4270100+4270300+4280101)	69.619.164	80.441.695
18333	Alte drepturi cuvenite altor categorii de persoane (ct.4260000+4270200+4270300+4290000+4380000)	5.770	8.501
18335	Total (rd.331+332+333+334)	694.739.947	724.441.674
18341	Avansuri primite de la Autoritatile de Certificare / Autoritatile de Management / Agentiile de Plati - FONDURI EXTERNE NERAMBURSABILE POSTADERARE		
	SI FONDURI DE LA BUGET(ct.4580501+4580502)	2.291.216	53.094.910
343	Provizioane curente (ct.1510101+1510102+1510103+1510104+1510108), din care:	228.570	1.873.905
183431	Provizioane curente, constituite conform OMFP416/2013 reprezentand arierate in litigiu (din soldul ct.1510101)		1.873.905



*[Handwritten signature]*



*[Handwritten signature]*

*[Handwritten signature]*