

CONSILIUL GENERAL AL MUNICIPIULUI BUCUREȘTI

Hotărârea nr. *135/30.04.2020*
privind aprobarea contului de încheiere
a exercițiului bugetului propriu al Municipiului București
pe anul 2019

- Lista anexelor -

1. „Execuția veniturilor și cheltuielilor bugetului local pe capitole, subcapitole și paragrafe”
2. „Execuția cheltuielilor bugetului local pe capitole, titluri, articole și alineate”
3. „Execuția veniturilor și cheltuielilor bugetului instituțiilor publice finanțate integral sau parțial din venituri proprii pe capitole, subcapitole și paragrafe”
4. „Execuția cheltuielilor bugetului instituțiilor publice finanțate integral sau parțial din venituri proprii pe capitole, titluri, articole și alineate”
5. „Execuția cheltuielilor bugetului împrumuturilor externe pe capitole, subcapitole și paragrafe”
6. „Execuția cheltuielilor bugetului împrumuturilor externe pe capitole, titluri, articole și alineate”
7. „Execuția cheltuielilor bugetului împrumuturilor interne pe capitole, subcapitole și paragrafe”
8. „Execuția cheltuielilor bugetului împrumuturilor interne pe capitole, titluri, articole și alineate”
9. „Execuția veniturilor și cheltuielilor bugetului fondurilor externe nerambursabile pe capitole, subcapitole și paragrafe”
10. „Execuția cheltuielilor bugetului fondurilor externe nerambursabile pe capitole, titluri, articole și alineate”



BUGETUL PROPRIU AL MUNICIPIULUI BUCURESTI

Hot. Nr.
ANEXA 1CONTUL DE INCHEIERE A EXERCITIULUI BUGETULUI PE ANUL 2019
Executia veniturilor si cheltuielilor bugetului local pe capitole, subcapitole si paragrafe

-lei-

Capitol / Subcapitol	Denumire indicator	Prevederi bugetare initiale	Prevederi bugetare definitive	Incasari realizate	Diferente
A	B	1	2	3	4=3-2
000102	TOTAL VENITURI-BUGET LOCAL	6.790.929.200	5.904.532.200	4.051.720.463	-1.852.811.737
000202	I. VENITURI CURENTE	6.121.934.000	5.608.881.000	3.783.406.017	-1.825.474.983
000302	A. VENITURI FISCALE	3.986.220.000	4.371.570.000	3.651.488.101	-720.081.899
000402	A1. IMPOZIT PE VENIT, PROFIT SI CASTIGURI DIN CAPITAL	3.855.692.000	3.855.695.000	3.196.216.339	-659.478.661
030002	A1.2 IMPOZIT PE VENIT, PROFIT SI CASTIGURI DIN CAPITAL DE LA PERSOANE FIZICE	3.855.692.000	3.855.695.000	3.196.216.339	-659.478.661
0302	IMPOZIT PE VENIT	600.000.000	600.000.000	20.945.516	-579.054.484
030218	Impozitul pe veniturile din transferul proprietatilor imobiliare din patrimoniul personal	600.000.000	600.000.000	20.945.516	-579.054.484
0402	COTE SI SUME DEFALCATE DIN IMPOZITUL PE VENIT	3.255.692.000	3.255.695.000	3.175.270.823	-80.424.177
040201	Cote defalcate din impozitul pe venit	3.255.692.000	3.255.695.000	3.175.270.823	-80.424.177
070002	A3 IMPOZITE SI TAXE PE PROPRIETATE			1.810	1.810
0702	IMPOZITE SI TAXE PE PROPRIETATE			1.810	1.810
070250	Alte impozite si taxe pe proprietate			1.810	1.810
100002	A4 IMPOZITE SI TAXE PE BUNURI SI SERVICII	82.028.000	467.375.000	444.664.655	-22.710.345
1102	SUME DEFALCATE DIN TVA	30.818.000	416.165.000	416.165.000	
110202	Sume defalcate din taxa pe valoarea adaugata pentru finantarea cheltuielilor descentralizate la nivelul comunelor, oraselor, municipiilor, sectoarelor si Municipiului Bucuresti	30.818.000	30.818.000	30.818.000	
110206	Sume defalcate din taxa pe valoarea adaugata pentru echilibrarea bugetelor locale		385.347.000	385.347.000	
1602	TAXE PE UTILIZAREA BUNURILOR, AUTORIZAREA UTILIZARII BUNURILOR SAU PE DESFASURAREA DE ACTIVITATI	51.210.000	51.210.000	28.499.655	-22.710.345
160202	Impozit pe mijloacele de transport	14.500.000	14.500.000	6.364.985	-8.135.015
16020201	Impozit pe mijloacele de transport detinute de persoane fizice*)	2.000.000	2.000.000	193.834	-1.806.166
16020202	Impozit pe mijloace de transport detinute persoane de juridice*)	12.500.000	12.500.000	6.171.151	-6.328.849
160203	Taxe si tarife pentru eliberarea de licente si autorizatii de functionare	30.600.000	30.600.000	19.908.118	-10.691.882
160250	Alte taxe pe utilizarea bunurilor, autorizarea utilizarii bunurilor sau pe desfasurare de activitati	6.110.000	6.110.000	2.226.552	-3.883.448
180002	A6. ALTE IMPOZITE SI TAXE FISCALE	48.500.000	48.500.000	10.605.297	-37.894.703
1802	ALTE IMPOZITE SI TAXE FISCALE	48.500.000	48.500.000	10.605.297	-37.894.703
180250	Alte impozite si taxe	48.500.000	48.500.000	10.605.297	-37.894.703
290002	C. VENITURI NEFISCALE	2.135.714.000	1.237.311.000	131.917.916	-1.105.393.084
300002	C1. VENITURI DIN PROPRIETATE	1.722.870.000	824.467.000	93.004.565	-731.462.435
3002	VENITURI DIN PROPRIETATE	1.722.870.000	824.467.000	93.004.565	-731.462.435
300205	Venituri din concesiuni si inchirieri	1.722.870.000	824.467.000	64.436.186	-760.030.814
30020530	Alte venituri din concesiuni si inchirieri de catre institutiile publice	1.722.870.000	824.467.000	64.436.186	-760.030.814
300208	Venituri din dividende			28.568.379	28.568.379
30020802	Venituri din dividende de la alti platitori			24.460.721	24.460.721



[Handwritten signature]

CONTUL DE INCHEIERE A EXERCITIULUI BUGETULUI PE ANUL 2019
Executia veniturilor si cheltuielilor bugetului local pe capitole, subcapitole si paragrafe

-lei-

Capitol / Subcapitol	Denumire indicator	Prevederi bugetare initiale	Prevederi bugetare definitive	Incasari realizate	Diferente
A	B	1	2	3	4=3-2
30020803	Dividende de la societatile si companiile nationale si societatile cu capital majoritar de stat			4.107.658	4.107.658
330002	C2. VANZARI DE BUNURI SI SERVICII	412.844.000	412.844.000	38.913.351	-373.930.649
3302	VENITURI DIN PRESTARI DE SERVICII SI ALTE ACTIVITATI	295.330.000	295.330.000	5.302.041	-290.027.959
330210	Contributia parintilor sau sustinatorilor legali pentru intretinerea copiilor in crese	1.050.000	1.050.000	873.099	-176.901
330212	Contributia persoanelor beneficiare ale cantinelor de ajutor social	120.000	120.000	131.530	11.530
330228	Venituri din recuperarea cheltuielilor de judecata, imputatii si despagubiri	247.760.000	247.760.000	787.456	-246.972.544
330250	Alte venituri din prestari de servicii si alte activitati	46.400.000	46.400.000	3.509.956	-42.890.044
3502	AMENZI, PENALITATI SI CONFISCARI	23.500.000	23.500.000	4.837.339	-18.662.661
350201	Venituri din amenzi si alte sanctiuni aplicate potrivit dispozitiilor legale	10.000.000	10.000.000	3.101.580	-6.898.420
35020102	Venituri din amenzi si alte sanctiuni aplicate de catre alte institutii de specialitate	10.000.000	10.000.000	3.101.580	-6.898.420
350250	Alte amenzi, penalitati si confiscari	13.500.000	13.500.000	1.735.759	-11.764.241
3602	DIVERSE VENITURI	90.014.000	90.014.000	26.396.971	-63.617.029
360201	Venituri din aplicarea prescriptiei extinctive			180	180
36020101	Venituri din aplicarea prescriptiei extinctive			180	180
360205	Varsaminte din veniturile si/sau disponibilitatile institutiilor publice			2.462	2.462
360206	Taxe speciale	60.000.000	60.000.000	23.608.475	-36.391.525
360214	Venituri din recuperarea cheltuielilor efectuate in cursul procesului de executare silita	14.000	14.000	13.883	-117
360222	Venituri din restituirea sumelor alocate pentru reducerea riscului seismic	15.000.000	15.000.000	1.726.217	-13.273.783
360250	Alte venituri	15.000.000	15.000.000	1.045.754	-13.954.246
3702	TRANSFERURI VOLUNTARE, ALTELE DECAT SUBVENTIILE	4.000.000	4.000.000	2.377.000	-1.623.000
370203	Varsaminte din sectiunea de functionare pentru finantarea sectiunii de dezvoltare a bugetului local(cu semnul minus)	-1.937.788.000	-1.492.401.000	-800.700.659	691.700.341
370204	Varsaminte din sectiunea de functionare	1.937.788.000	1.492.401.000	800.700.659	-691.700.341
370250	Alte transferuri voluntare	4.000.000	4.000.000	2.377.000	-1.623.000
390002	II. VENITURI DIN CAPITAL	5.399.200	5.396.200	9.644.712	4.248.512
3902	VENITURI DIN VALORIFICAREA UNOR BUNURI	5.399.200	5.396.200	9.644.712	4.248.512
390201	Venituri din valorificarea unor bunuri ale institutiilor publice			473.936	473.936
390203	Venituri din vanzarea locuintelor construite din fondurile statului	2.999.200	2.996.200	1.700.255	-1.295.945
390207	Venituri din vanzarea unor bunuri apartinand domeniului privat al statului sau al unitatilor administrativ-				



M. Gheorghiu

CONTUL DE INCHEIERE A EXERCITIULUI BUGETULUI PE ANUL 2019
Executia veniturilor si cheltuielilor bugetului local pe capitole, subcapitole si paragrafe

-lei-					
Capitol / Subcapitol	Denumire indicator	Prevederi bugetare initiale	Prevederi bugetare definitive	Incasari realizate	Diferente
A	B	1	2	3	4=3-2
390210	teritoriale			6.218.227	6.218.227
	Depozite speciale pentru constructii de locuinte	2.400.000	2.400.000	1.252.294	-1.147.706
400002	III OPERATIUNI FINANCIARE	27.000.000	27.000.000	9.778.265	-17.221.735
4002	INCASARI DIN RAMBURSAREA IMPRUMUTURILOR ACORDATE	27.000.000	27.000.000	9.778.265	-17.221.735
400206	Incasari din rambursarea imprumuturilor pentru infiintarea unor institutii si servicii publice de interes local sau a unor activitati finantate integral din venituri proprii	27.000.000	27.000.000	9.778.265	-17.221.735
410002	IV. SUBVENTII	268.106.000	180.789.000	158.022.145	-22.766.855
420002	SUBVENTII DE LA ALTE NIVELE ALE ADMINISTRATIEI PUBLICE	268.106.000	180.789.000	158.022.145	-22.766.855
4202	SUBVENTII DE LA BUGETUL DE STAT	268.106.000	180.789.000	158.022.145	-22.766.855
420216	Subventii de la bugetul de stat catre bugetele locale pentru finantarea investitiilor in sanatate	27.000	44.202.000	42.840.346	-1.361.654
42021601	Subventii de la bugetul de stat catre bugetele locale pentru finantarea aparaturii medicale si echipamentelor de comunicatii in urgenta in sanatate	27.000	44.202.000	42.840.346	-1.361.654
420241	Subventii de la bugetul de stat pentru finantarea sanatatii	105.582.000	105.582.000	90.254.006	-15.327.994
420269	Subventii de la bugetul de stat catre bugetele locale necesare sustinerii derularii proiectelor finantate din fonduri externe nerambursabile (FEN) postaderare, aferente perioadei de programare 2014-2020	162.497.000	31.005.000	24.927.793	-6.077.207
802	SUME PRIMITE DE LA UE/ALTI DONATORI IN CONTUL PLATILOR EFECTUATE SI PREFINANTARI AFERENTE CADRULUI FINANCIAR 2014-2020	368.490.000	82.466.000	90.869.324	8.403.324
480201	Fondul European de Dezvoltare Regionala(FEDR)	240.613.000	59.000	4.309	-54.691
48020101	Sume primite in contul platilor efectuate in anul curent	240.613.000	59.000	4.309	-54.691
480203	Fondul de Coeziune(FC)	127.677.000	82.207.000	90.865.015	8.658.015
48020301	Sume primite in contul platilor efectuate in anul curent	127.677.000	82.207.000	30.589.988	-51.617.012
48020302	Sume primite in contul platilor efectuate in anii anteriori			275.027	275.027
48020303	Prefinantare			60.000.000	60.000.000
480215	Alte programe comunitare finantate in perioada 2014-2020 (APC)	200.000	200.000		-200.000
48021501	Sume primite in contul platilor efectuate in anul curent	200.000	200.000		-200.000
000102	TOTAL VENITURI-SECTIUNEA DE FUNCTIONARE	4.301.728.000	4.234.062.000	3.081.011.412	-1.153.050.588
000202	I. VENITURI CURENTE	4.169.146.000	4.101.480.000	2.980.979.141	-1.120.500.859
000302	A. VENITURI FISCALE	3.986.220.000	4.371.570.000	3.651.488.101	-720.081.899
000402	A1. IMPOZIT PE VENIT, PROFIT SI CASTIGURI DIN CAPITAL	855.692.000	3.855.695.000	3.196.216.339	-659.478.661
030002	A1.2 IMPOZIT PE VENIT, PROFIT SI CASTIGURI				



[Handwritten signature]

[Handwritten signature]

CONTUL DE INCHEIERE A EXERCITIULUI BUGETULUI PE ANUL 2019
Executia veniturilor si cheltuielilor bugetului local pe capitole, subcapitole si paragrafe

-lei-

Capitol / Subcapitol	Denumire indicator	Prevederi bugetare initiale	Prevederi bugetare definitive	Incasari realizate	Diferente
A	B	1	2	3	4=3-2
0302	DIN CAPITAL DE LA PERSOANE FIZICE	3.855.692.000	3.855.695.000	3.196.216.339	-659.478.661
030218	IMPOZIT PE VENIT	600.000.000	600.000.000	20.945.516	-579.054.484
	Impozitul pe veniturile din transferul proprietatilor imobiliare din patrimoniul personal	600.000.000	600.000.000	20.945.516	-579.054.484
0402	COTE SI SUME DEFALCATE DIN IMPOZITUL PE VENIT	3.255.692.000	3.255.695.000	3.175.270.823	-80.424.177
040201	Cote defalcate din impozitul pe venit	3.255.692.000	3.255.695.000	3.175.270.823	-80.424.177
070002	A3 IMPOZITE SI TAXE PE PROPRIETATE			1.810	1.810
J702	IMPOZITE SI TAXE PE PROPRIETATE			1.810	1.810
070250	Alte impozite si taxe pe proprietate			1.810	1.810
100002	A4 IMPOZITE SI TAXE PE BUNURI SI SERVICII	82.028.000	467.375.000	444.664.655	-22.710.345
1102	SUME DEFALCATE DIN TVA	30.818.000	416.165.000	416.165.000	
110202	Sume defalcate din taxa pe valoarea adaugata pentru finantarea cheltuielilor descentralizate la nivelul comunelor,oraselor, municipiilor, sectoarelor si Municipiului Bucuresti	30.818.000	30.818.000	30.818.000	
110206	Sume defalcate din taxa pe valoarea adaugata pentru echilibrarea bugetelor locale		385.347.000	385.347.000	
1602	TAXE PE UTILIZAREA BUNURILOR, AUTORIZAREA UTILIZARII BUNURILOR SAU PE DESFASURAREA DE ACTIVITATI	51.210.000	51.210.000	28.499.655	-22.710.345
160202	Impozit pe mijloacele de transport	14.500.000	14.500.000	6.364.985	-8.135.015
16020201	Impozit pe mijloacele de transport detinute de persoane fizice*)	2.000.000	2.000.000	193.834	-1.806.166
16020202	Impozit pe mijloace de transport detinute persoane de juridice*)	12.500.000	12.500.000	6.171.151	-6.328.849
60203	Taxe si tarife pentru eliberarea de licente si autorizatii de functionare	30.600.000	30.600.000	19.908.118	-10.691.882
160250	Alte taxe pe utilizarea bunurilor, autorizarea utilizarii bunurilor sau pe desfasurare de activitati	6.110.000	6.110.000	2.226.552	-3.883.448
180002	A6. ALTE IMPOZITE SI TAXE FISCALE	48.500.000	48.500.000	10.605.297	-37.894.703
1802	ALTE IMPOZITE SI TAXE FISCALE	48.500.000	48.500.000	10.605.297	-37.894.703
180250	Alte impozite si taxe	48.500.000	48.500.000	10.605.297	-37.894.703
290002	C. VENITURI NEFISCALE	182.926.000	-270.090.000	-670.508.960	-400.418.960
300002	C1. VENITURI DIN PROPRIETATE	1.722.870.000	824.467.000	93.004.565	-731.462.435
3002	VENITURI DIN PROPRIETATE	1.722.870.000	824.467.000	93.004.565	-731.462.435
300205	Venituri din concesiuni si inchirieri	1.722.870.000	824.467.000	64.436.186	-760.030.814
30020530	Alte venituri din concesiuni si inchirieri de catre institutiile publice	1.722.870.000	824.467.000	64.436.186	-760.030.814
300208	Venituri din dividende			28.568.379	28.568.379
30020802	Venituri din dividende de la alti platitori			24.460.721	24.460.721
30020803	Dividende de la societatile si companiile nationale si societatile cu capital majoritar de stat			4.107.658	4.107.658
330002	C2. VANZARI DE BUNURI SI SERVICII	-1.539.944.000	-1.094.557.000	-763.513.525	331.043.475
3302	VENITURI DIN PRESTARI DE SERVICII ACTIVITATI	295.330.000	295.330.000	5.302.041	-290.027.959



Handwritten signature

CONTUL DE INCHEIERE A EXERCITIULUI BUGETULUI PE ANUL 2019
Executia veniturilor si cheltuielilor bugetului local pe capitole, subcapitole si paragrafe

-lei-

Capitol / Subcapitol	Denumire indicator	Prevederi bugetare initiale	Prevederi bugetare definitive	Incasari realizate	Diferente
A	B	1	2	3	4=3-2
330210	Contributia parintilor sau sustinatorilor legali pentru intretinerea copiilor in crese	1.050.000	1.050.000	873.099	-176.901
330212	Contributia persoanelor beneficiare ale cantinelor de ajutor social	120.000	120.000	131.530	11.530
330228	Venituri din recuperarea cheltuielilor de judecata, imputatii si despagubiri	247.760.000	247.760.000	787.456	-246.972.544
330250	Alte venituri din prestari de servicii si alte activitati	46.400.000	46.400.000	3.509.956	-42.890.044
3502	AMENZI, PENALITATI SI CONFISCARI	23.500.000	23.500.000	4.837.339	-18.662.661
350201	Venituri din amenzi si alte sanctiuni aplicate potrivit dispozitiilor legale	10.000.000	10.000.000	3.101.580	-6.898.420
35020102	Venituri din amenzi si alte sanctiuni aplicate de catre alte institutii de specialitate	10.000.000	10.000.000	3.101.580	-6.898.420
350250	Alte amenzi, penalitati si confiscari	13.500.000	13.500.000	1.735.759	-11.764.241
3602	DIVERSE VENITURI	75.014.000	75.014.000	24.670.754	-50.343.246
360201	Venituri din aplicarea prescriptiei extinctive			180	180
36020101	Venituri din aplicarea prescriptiei extinctive			180	180
360205	Varsaminte din veniturile si/sau disponibilitatile institutiilor publice			2.462	2.462
360206	Taxe speciale	60.000.000	60.000.000	23.608.475	-36.391.525
360214	Venituri din recuperarea cheltuielilor efectuate in cursul procesului de executare silita	14.000	14.000	13.883	-117
360250	Alte venituri	15.000.000	15.000.000	1.045.754	-13.954.246
3702	TRANSFERURI VOLUNTARE, ALTELE DECAT SUBVENTIILE	-1.933.788.000	-1.488.401.000	-798.323.659	690.077.341
370203	Varsaminte din sectiunea de functionare pentru finantarea sectiunii de dezvoltare a bugetului local(cu semnul minus)	-1.937.788.000	-1.492.401.000	-800.700.659	691.700.341
370250	Alte transferuri voluntare	4.000.000	4.000.000	2.377.000	-1.623.000
400002	III OPERATIUNI FINANCIARE	27.000.000	27.000.000	9.778.265	-17.221.735
4002	INCASARI DIN RAMBURSAREA IMPRUMUTURILOR ACORDATE	27.000.000	27.000.000	9.778.265	-17.221.735
400206	Incasari din rambursarea imprumuturilor pentru infiintarea unor institutii si servicii publice de interes local sau a unor activitati finantate integral din venituri proprii	27.000.000	27.000.000	9.778.265	-17.221.735
410002	IV. SUBVENTII	105.582.000	105.582.000	90.254.006	-15.327.994
420002	SUBVENTII DE LA ALTE NIVELE ALE ADMINISTRATIEI PUBLICE	105.582.000	105.582.000	90.254.006	-15.327.994
4202	SUBVENTII DE LA BUGETUL DE STAT	105.582.000	105.582.000	90.254.006	-15.327.994
420241	Subventii de la bugetul de stat pentru finantarea sanatatii	105.582.000	105.582.000	90.254.006	-15.327.994
000102	TOTAL VENITURI-SECTIUNEA DE DEZVOLTARE	2.489.201.200	1.670.470.200	970.709.051	-699.761.149
000202	I. VENITURI CURENTE	1.952.788.000	1.507.401.000	802.426.876	-704.974.124
290002	C. VENITURI NEFISCALE	952.788.000	1.507.401.000	802.426.876	-704.974.124



CONTUL DE INCHEIERE A EXERCITIULUI BUGETULUI PE ANUL 2019
Executia veniturilor si cheltuielilor bugetului local pe capitole, subcapitole si paragrafe

-lei-

Capitol / Subcapitol	Denumire indicator	Prevederi bugetare initiale	Prevederi bugetare definitive	Incasari realizate	Diferente
A	B	1	2	3	4=3-2
330002	C2. VANZARI DE BUNURI SI SERVICII	1.952.788.000	1.507.401.000	802.426.876	-704.974.124
3602	DIVERSE VENITURI	15.000.000	15.000.000	1.726.217	-13.273.783
360222	Venituri din restituirea sumelor alocate pentru reducerea riscului seismic	15.000.000	15.000.000	1.726.217	-13.273.783
3702	TRANSFERURI VOLUNTARE, ALTELE DECAT SUBVENTIILE	1.937.788.000	1.492.401.000	800.700.659	-691.700.341
370204	Varsaminte din sectiunea de functionare	1.937.788.000	1.492.401.000	800.700.659	-691.700.341
390002	II. VENITURI DIN CAPITAL	5.399.200	5.396.200	9.644.712	4.248.512
3902	VENITURI DIN VALORIFICAREA UNOR BUNURI	5.399.200	5.396.200	9.644.712	4.248.512
390201	Venituri din valorificarea unor bunuri ale institutiilor publice			473.936	473.936
390203	Venituri din vanzarea locuintelor construite din fondurile statului	2.999.200	2.996.200	1.700.255	-1.295.945
390207	Venituri din vanzarea unor bunuri aparținind domeniului privat al statului sau al unitatilor administrativ- teritoriale			6.218.227	6.218.227
390210	Depozite speciale pentru constructii de locuinte	2.400.000	2.400.000	1.252.294	-1.147.706
410002	IV. SUBVENTII	162.524.000	75.207.000	67.768.139	-7.438.861
420002	SUBVENTII DE LA ALTE NIVELE ALE ADMINISTRATIEI PUBLICE	162.524.000	75.207.000	67.768.139	-7.438.861
4202	SUBVENTII DE LA BUGETUL DE STAT	162.524.000	75.207.000	67.768.139	-7.438.861
420216	Subventii de la bugetul de stat catre bugetele locale pentru finantarea investitiilor in sanatate	27.000	44.202.000	42.840.346	-1.361.654
42021601	Subventii de la bugetul de stat catre bugetele locale pentru finantarea aparaturii medicale si echipamentelor de comunicatii in urgenta in sanatate	27.000	44.202.000	42.840.346	-1.361.654
420269	Subventii de la bugetul de stat catre bugetele locale necesare sustinerii derularii proiectelor finantate din fonduri externe nerambursabile (FEN) postaderare, aferente perioadei de programare 2014-2020	162.497.000	31.005.000	24.927.793	-6.077.207
4802	SUME PRIMITE DE LA UE/ALTI DONATORI IN CONTUL PLATILOR EFECTUATE SI PREFINANTARI AFERENTE CADRULUI FINANCIAR 2014-2020	368.490.000	82.466.000	90.869.324	8.403.324
480201	Fondul European de Dezvoltare Regionala(FEDR)	240.613.000	59.000	4.309	-54.691
48020101	Sume primite in contul platilor efectuate in anul curent	240.613.000	59.000	4.309	-54.691
480203	Fondul de Coeziune(FC)	127.677.000	82.207.000	90.865.015	8.658.015
48020301	Sume primite in contul platilor efectuate in anul curent	127.677.000	82.207.000	30.589.988	-51.617.012
48020302	Sume primite in contul platilor efectuate in anii anteriori			275.027	275.027
48020303	Prefinantare			60.000.000	60.000.000
480215	Alte programe comunitare finantate in perioada 2014-2020 (APC)	200.000	200.000		-200.000
48021501	Sume primite in contul platilor efectuate in anul curent	200.000	200.000		-200.000



CONTUL DE INCHEIERE A EXERCITIULUI BUGETULUI PE ANUL 2019
Executia veniturilor si cheltuielilor bugetului local pe capitole, subcapitole si paragrafe

Capitol / Subcapitol / Paragraf	Denumire indicator	Credite bugetare		Plati efectuate	-lei- Diferente
		initiale	definitive		
A	B	1	2	3	4=2-3
5002	TOTAL CHELTUIELI-BUGET LOCAL	6.834.808.200	5.948.411.200	4.088.684.190	1.859.727.010
510002	Partea I-a SERVICII PUBLICE GENERALE	538.115.000	486.275.000	411.191.479	75.083.521
5102	AUTORITATI PUBLICE SI ACTIUNI EXTERNE	362.915.000	307.312.000	253.556.354	53.755.646
510201	Autoritati executive si legislative	362.915.000	307.312.000	253.556.354	53.755.646
51020103	Autoritati executive	362.915.000	307.312.000	253.556.354	53.755.646
5402	ALTE SERVICII PUBLICE GENERALE	45.737.000	37.625.000	17.014.688	20.610.312
540205	Fond de rezerva bugetara la dispozitia autoritatilor locale	2.000.000	2.000.000		2.000.000
540210	Servicii publice comunitare de evidenta a persoanelor	13.000.000	10.338.000	10.178.022	159.978
540250	Alte servicii publice generale	30.737.000	25.287.000	6.836.666	18.450.334
5502	TRANZACTII PRIVIND DATORIA PUBLICA SI IMPRUMUTURI	129.463.000	141.338.000	140.620.437	717.563
600002	Partea II-a APARARE, ORDINE PUBLICA SI SIGURANTA NATIONALA	127.958.000	123.000.000	108.615.009	14.384.991
6002	APARARE	3.288.000	827.000	178.313	648.687
600202	Aparare nationala	3.288.000	827.000	178.313	648.687
6102	ORDINE PUBLICA SI SIGURANTA NATIONALA	124.670.000	122.173.000	108.436.696	13.736.304
610203	Ordine publica	65.000.000	64.204.000	60.047.266	4.156.734
61020304	Politie comunitara	65.000.000	64.204.000	60.047.266	4.156.734
610205	Protectie civila si protectia contra incendiilor (protectie civila nonmilitara)	59.670.000	57.969.000	48.389.430	9.579.570
650002	Partea III-a CHELTUIELI SOCIAL-CULTURALE	1.990.024.200	1.842.265.200	1.453.272.202	388.992.998
6502	INVATAMANT	162.964.000	105.233.000	85.710.027	19.522.973
650203	Invatamant prescolar si primar	8.010.000	16.000	12.571	3.429
65020301	Invatamant prescolar	8.010.000	16.000	12.571	3.429
650204	Invatamant secundar	58.007.000	25.607.000	18.168.084	7.438.916
65020401	Invatamant secundar inferior	42.518.000	23.240.000	16.695.924	6.544.076
65020402	Invatamant secundar superior	15.489.000	2.367.000	1.472.160	894.840
650207	Invatamant nedefinibil prin nivel	681.000	681.000	532.535	148.465
65020704	Invatamant special	681.000	681.000	532.535	148.465
650250	Alte cheltuieli in domeniul invatamantului	96.266.000	78.929.000	66.996.837	11.932.163
6602	SANATATE	413.042.000	452.750.000	291.398.513	161.351.487
660206	Servicii medicale in unitati sanitare cu paturi	30.000	30.000		30.000
66020601	Spitale generale	30.000	30.000		30.000
660250	Alte cheltuieli in domeniul sanatatii	413.012.000	452.720.000	291.398.513	161.321.487
66025050	Alte institutii si actiuni sanitare	413.012.000	452.720.000	291.398.513	161.321.487
6702	CULTURA, RECREERE SI RELIGIE	810.018.000	704.815.000	560.474.179	144.340.821
670203	Servicii culturale	492.978.000	408.197.000	348.475.464	59.721.536
67020302	Biblioteci publice comunale, orasenesti municipale	18.000.000	14.730.000	12.423.016	2.306.984
67020303	Muzee	40.001.000	40.951.000	38.542.693	2.408.307
67020304	Institutii publice de spectacole si concerte	212.691.000	214.614.000	196.439.396	18.174.604
67020305	Scoli populare de arta si meserii	3.001.000	1.895.000	1.894.000	1.000
67020308	Centre pentru conservarea si promovarea culturii traditionale	60.000.000	48.767.000	35.430.340	13.336.660
67020312	Consolidarea si restaurarea monumentelor				



CONTUL DE INCHEIERE A EXERCITIULUI BUGETULUI PE ANUL 2019
Executia veniturilor si cheltuielilor bugetului local pe capitole, subcapitole si paragrafe

Capitol / Subcapitol / Paragraf	Denumire indicator	Credite bugetare		Plati efectuate	-lei- Diferente
		initiale	definitive		
A	B	1	2	3	4=2-3
67020330	istorice	94.302.000	30.863.000	24.027.039	6.835.961
670205	Alte servicii culturale	64.983.000	56.377.000	39.718.980	16.658.020
67020501	Servicii recreative si sportive	226.413.000	206.910.000	156.380.295	50.529.705
67020502	Sport	75.518.000	65.470.000	51.366.166	14.103.834
67020503	Tineret	19.000.000	19.000.000	13.295.166	5.704.834
670206	Intretinere gradini publice, parcuri zone verzi, baze sportive si de agrement	131.895.000	122.440.000	91.718.963	30.721.037
670250	Servicii religioase	30.000.000	30.000.000	24.979.146	5.020.854
6802	Alte servicii in domeniile culturii, recreerii si religiei	60.627.000	59.708.000	30.639.274	29.068.726
680206	ASIGURARI SI ASISTENTA SOCIALA	604.000.200	579.467.200	515.689.483	63.777.717
680212	Asistenta sociala pentru familie si copii	4.000.000	11.000.000	4.712.652	6.287.348
680215	Unitati de asistenta medico-sociale	36.836.000	32.497.000	24.936.730	7.560.270
68021502	Prevenirea excluderii sociale	17.807.000	13.692.000	11.523.974	2.168.026
680250	Cantine de ajutor social	17.807.000	13.692.000	11.523.974	2.168.026
68025050	Alte cheltuieli in domeniul asigurarilor si asistentei sociale	545.357.200	522.278.200	474.516.127	47.762.073
700002	Alte cheltuieli in domeniul asistentei sociale	545.357.200	522.278.200	474.516.127	47.762.073
7002	Partea IV-a SERVICII SI DEZVOLTARE PUBLICA, LOCUINTE, MEDIU SI APE	1.109.325.000	832.754.000	605.869.296	226.884.704
700203	LOCUINTE, SERVICII SI DEZVOLTARE PUBLICA	720.905.000	593.816.000	466.756.166	127.059.834
70020301	Locuinte	486.308.000	404.480.000	360.451.517	44.028.483
70020330	Dezvoltarea sistemului de locuinte	467.809.000	384.995.000	343.845.956	41.149.044
700205	Alte cheltuieli in domeniul locuintelor	18.499.000	19.485.000	16.605.561	2.879.439
70020501	Alimentare cu apa si amenajari hidrotehnice	57.440.000	29.836.000	14.374.393	15.461.607
700206	Alimentare cu apa	57.440.000	29.836.000	14.374.393	15.461.607
700250	Iluminat public si electrificari	100.178.000	97.888.000	50.346.837	47.541.163
7402	Alte servicii in domeniile locuintelor, serviciilor si dezvoltarii comunale	76.979.000	61.612.000	41.583.419	20.028.581
740203	PROTECTIA MEDIULUI	388.420.000	238.938.000	139.113.130	99.824.870
740205	Reducerea si controlul poluarii	60.284.000	53.284.000	7.300.909	45.983.091
74020501	Salubritate si gestiunea deseurilor	32.621.000	21.472.000	7.396.567	14.075.433
74020502	Salubritate	30.811.000	20.621.000	7.175.876	13.445.124
740206	Colectarea, tratarea si distrugerea deseurilor	1.810.000	851.000	220.691	630.309
740250	Canalizarea si tratarea apelor reziduale	261.022.000	141.349.000	111.833.654	29.515.346
800002	Alte servicii in domeniul protectiei mediului	34.493.000	22.833.000	12.582.000	10.251.000
8002	Partea V-a ACTIUNI ECONOMICE ACTIUNI GENERALE ECONOMICE, COMERCIALE SI DE MUNCA	3.069.386.000	2.664.117.000	1.509.736.204	1.154.380.796
800201	Actiuni generale economice si comerciale	4.038.000	4.038.000		
80020109	Stimulare intreprinderi mici si mijlocii	4.038.000	4.038.000		
8102	COMBUSTIBILI SI ENERGIE	912.691.000	684.238.000	390.031.970	294.206.030
810206	Energie termica	912.691.000	684.238.000	390.031.970	294.206.030
8302	AGRICULTURA, SILVICULTURA, PISCICULTURA SI VANATOARE	6.000.000	5.794.000	5.367.458	426.542
830203	Agricultura	6.000.000	5.794.000	5.367.458	426.542
83020303	Protectia plantelor si carantina fitosanitara	6.000.000	5.794.000	5.367.458	426.542
8402	TRANSPORTURI	2.146.657.000	1.973.335.000	1.114.336.776	858.998.224
840203	Transport rutier	2.146.657.000	1.973.335.000	1.114.336.776	858.998.224



CONTUL DE INCHEIERE A EXERCITIULUI BUGETULUI PE ANUL 2019
Executia veniturilor si cheltuielilor bugetului local pe capitole, subcapitole si paragrafe

Capitol / Subcapitol / Paragraf	Denumire indicator	Credite bugetare		Plati efectuate	-lei-
		initiale	definitive		Diferente
A	B	1	2	3	4=2-3
84020302	Transport in comun	1.733.287.000	1.695.285.000	957.340.983	737.944.017
84020303	Strazi	413.370.000	278.050.000	156.995.793	121.054.207
8702	ALTE ACTIUNI ECONOMICE		750.000		750.000
870204	Turism		750.000		750.000
990002	EXCEDENT/DEFICIT	-43.879.000	-43.879.000	-36.963.727	-6.915.273









BUGETUL PROPRIU AL MUNICIPIULUI BUCURESTI

Hot. Nr.
ANEXA 2

CONTUL DE INCHEIERE A EXERCITIULUI BUGETULUI PE ANUL 2019

Executia cheltuielilor bugetului local pe capitole, titluri, articole si alineate

-lei-

Capitol / Grupa / Titlu Articol / Alineat	Denumire indicator	Credite bugetare		Plati efectuate	Diferente
		initiale	definitive		
A	B	1	2	3	4=2-3
5002	TOTAL CHELTUIELI - BUGET LOCAL	6.834.808.200	5.948.411.200	4.088.684.190	1.859.727.010
01	CHELTUIELI CURENTE	5.208.755.200	4.556.118.200	3.228.924.163	1.327.194.037
10	TITLUL I CHELTUIELI DE PERSONAL	420.654.000	352.102.000	338.926.289	13.175.711
20	TITLUL II BUNURI SI SERVICII	655.128.000	575.514.000	283.865.898	291.648.102
30	TITLUL III DOBANZI	128.784.000	140.659.000	140.202.865	456.135
40	TITLUL IV SUBVENTII	1.600.000.000	1.676.005.000	1.012.265.100	663.739.900
50	TITLUL V FONDURI DE REZERVA	2.000.000	2.000.000		2.000.000
51	TITLUL VI TRANSFERURI INTRE UNITATI ALE ADMINISTRATIEI PUBLICE	1.081.875.000	997.065.000	812.986.874	184.078.126
55	TITLUL VII ALTE TRANSFERURI	168.554.000	137.222.000	30.307.834	106.914.166
57	TITLUL VIII ASISTENTA SOCIALA	438.765.000	448.226.000	419.242.241	28.983.759
58	TITLUL X PROIECTE CU FINANTARE DIN FONDURI EXTERNE NERAMBURSABILE AFERENTE CADRULUI FINANCIAR 2014-2020	630.489.200	129.983.200	101.146.612	28.836.588
59	TITLUL XI ALTE CHELTUIELI	82.506.000	97.342.000	89.980.450	7.361.550
70	CHELTUIELI DE CAPITAL	1.537.503.000	1.334.222.000	808.631.051	525.590.949
71	TITLUL XIII ACTIVE NEFINANCIARE	1.520.703.000	1.260.973.000	751.291.291	509.681.709
72	TITLUL XIV ACTIVE FINANCIARE	16.800.000	73.249.000	57.339.760	15.909.240
79	OPERATIUNI FINANCIARE	88.550.000	108.569.000	107.361.532	1.207.468
81	TITLUL XVII RAMBURSARI DE CREDITE	88.550.000	108.569.000	107.361.532	1.207.468
84	PLATI EFECTUATE IN ANII PRECEDENTI SI RECUPERATE IN ANUL CURENT		-50.498.000	-56.232.556	5.734.556
85	Titlul XIX PLATI EFECTUATE IN ANII PRECEDENTI SI RECUPERATE IN ANUL CURENT		-50.498.000	-56.232.556	5.734.556
510002	Partea I-a SERVICII PUBLICE GENERALE	538.115.000	486.275.000	411.191.479	75.083.521
5102	AUTORITATI PUBLICE SI ACTIUNI EXTERNE	362.915.000	307.312.000	253.556.354	53.755.646
01	CHELTUIELI CURENTE	331.267.000	285.937.000	246.410.346	39.526.654
10	TITLUL I CHELTUIELI DE PERSONAL	160.167.000	140.167.000	132.257.269	7.909.731
1001	Cheltuieli salariale in bani	154.747.000	135.247.000	127.998.533	7.248.467
100101	Salarii de baza	124.089.000	110.139.000	107.273.138	2.865.862
100105	Sporuri pentru conditii de munca	18.750.000	14.500.000	12.494.580	2.005.420
100106	Alte sporuri	53.000	53.000	23.002	29.998
100112	Indemnizatii platite unor persoane din afara unitatii	2.900.000	2.900.000	2.027.185	872.815
100113	Drepturi de delegare	256.000	256.000	6.807	249.193
100117	Indemnizatii de hrana	5.300.000	4.000.000	3.284.049	715.951
100130	Alte drepturi salariale in bani	3.399.000	3.399.000	2.889.772	509.228
1002	Cheltuieli salariale in natura	2.050.000	1.550.000	1.414.450	135.550
100206	Vouchere de vacanta	2.050.000	1.550.000	1.414.450	135.550
1003	Contributii	3.370.000	3.370.000	2.844.286	525.714
100307	Contributia asiguratorie pentru munca	3.370.000	3.370.000	2.844.286	525.714
20	TITLUL II BUNURI SI SERVICII	120.917.000	80.263.000	51.388.499	28.874.501
2001	Bunuri si servicii	17.979.000	17.137.000	10.202.069	6.934.931
200101	Furnituri de birou	650.000	449.000	248.520	200.480
200102	Materiale pentru curatenie	10.000	10.000	4.331	5.669
200103	Incalzit, iluminat si forta motrica	3.850.000	4.311.000	3.634.361	676.639
200104	Apa, canal si salubritate	1.610.000	1.210.000	275.321	934.679
200105	Carburanti si lubrifianti	1.150.000	1.150.000	699.927	450.073
200106	Piese de schimb	200.000	200.000	128.048	71.952
200107	Transport	10.000	10.000		10.000
200108	Posta, telecomunicatii, radio, tv, internet	1.860.000	1.800.000	911.797	888.203
200109	Materiale si prestari de servicii cu caracter functional	1.857.000	1.525.000	1.114.071	410.929
200130	Alte bunuri si servicii pentru intretinere si functionare	6.782.000	6.472.000	3.185.693	3.286.307
2002	Reparatii curente	160.000	160.000		160.000



CONTUL DE INCHEIERE A EXERCITIULUI BUGETULUI PE ANUL 2019
Executia cheltuielilor bugetului local pe capitole, titluri, articole si alineate

Capitol / Grupa / Titlu Articol / Alineat	Denumire indicator	Credite bugetare		Plati efectuate	Diferente
		initiale	definitive		
A	B	1	2	3	4=2-3
2005	Bunuri de natura obiectelor de inventar	516.000	564.000	411.735	152.265
200530	Alte obiecte de inventar	516.000	564.000	411.735	152.265
2006	Deplasari, detasari, transferari	3.670.000	870.000	146.035	723.965
200601	Deplasari interne, detasari, transferari	1.800.000	200.000	6.856	193.144
200602	Deplasari in strainatate	1.870.000	670.000	139.179	530.821
2011	Carti, publicatii si materiale documentare	39.000	39.000	950	38.050
2012	Consultanta si expertiza	1.030.000	590.000	178.522	411.478
2013	Pregatire profesionala	620.000	20.000	3.325	16.675
2014	Protectia muncii	800.000	300.000	207.721	92.279
2030	Alte cheltuieli	96.103.000	60.583.000	40.238.142	20.344.858
203001	Reclama si publicitate	3.086.000	586.000	19.898	566.102
203002	Protocol si reprezentare	1.076.000	576.000	86.535	489.465
203003	Prime de asigurare non-viata	305.000	305.000	150.721	154.279
203030	Alte cheltuieli cu bunuri si servicii	91.636.000	59.116.000	39.980.988	19.135.012
55	TITLUL VII ALTE TRANSFERURI	182.000	182.000	16.034	165.966
5502	B. Transferuri curente in strainatate (catre organizatii internationale)	182.000	182.000	16.034	165.966
550201	Contributii si cotizatii la organisme internationale	182.000	182.000	16.034	165.966
57	TITLUL VIII ASISTENTA SOCIALA	2.090.000	2.090.000	1.561.765	528.235
5702	Ajutoare sociale	2.090.000	2.090.000	1.561.765	528.235
570201	Ajutoare sociale in numerar	2.080.000	2.080.000	1.561.765	518.235
570203	Tichete de cresa si tichete sociale pentru gradinita	10.000	10.000		10.000
58	TITLUL X PROIECTE CU FINANTARE DIN FONDURI EXTERNE NERAMBURSABILE AFERENTE CADRULUI FINANCIAR 2014-2020		77.000		77.000
5830	Mecanismul pentru interconectarea Europei		77.000		77.000
583003	Cheltuieli neeligibile		77.000		77.000
59	TITLUL XI ALTE CHELTUIELI	47.911.000	63.158.000	61.186.779	1.971.221
5917	Despagubiri civile	47.000.000	62.247.000	60.381.474	1.865.526
5940	Sume aferente persoanelor cu handicap neincadrate	911.000	911.000	805.305	105.695
70	CHELTUIELI DE CAPITAL	31.648.000	25.455.000	12.055.678	13.399.322
71	TITLUL XIII ACTIVE NEFINANCIARE	31.648.000	25.455.000	12.055.678	13.399.322
7101	Active fixe	31.648.000	25.455.000	12.055.678	13.399.322
710101	Constructii	21.740.000	16.941.000	10.000.000	6.941.000
710102	Masini, echipamente si mijloace de transport	5.193.000	5.122.000	1.902.644	3.219.356
710103	Mobilier, aparatura birotica si alte active corporale	863.000	863.000	153.034	709.966
710130	Alte active fixe (inclusiv reparatii capitale)	3.852.000	2.529.000		2.529.000
84	PLATI EFECTUATE IN ANII PRECEDENTI SI RECUPERATE IN ANUL CURENT		-4.080.000	-4.909.670	829.670
85	Titlul XIX PLATI EFECTUATE IN ANII PRECEDENTI SI RECUPERATE IN ANUL CURENT		-4.080.000	-4.909.670	829.670
8501	Plati efectuate in anii precedenti si recuperate in anul curent		-4.080.000	-4.909.670	829.670
850101	Plati efectuate in anii precedenti si recuperate in anul curent (SF)		-1.443.000	-2.252.569	809.569
850102	Plati efectuate in anii precedenti si recuperate in anul curent (SD)		-2.637.000	-2.657.101	20.101
5402	ALTE SERVICII PUBLICE GENERALE	45.737.000	37.625.000	17.014.688	20.610.312
01	CHELTUIELI CURENTE	45.737.000	42.625.000	22.014.688	20.610.312



CONTUL DE INCHEIERE A EXERCITIULUI BUGETULUI PE ANUL 2019

Executia cheltuielilor bugetului local pe capitole, titluri, articole si alineate

-lei-

Capitol / Grupa / Titlu Articol / Alineat	Denumire indicator	Credite bugetare		Plati efectuate	Diferente
		initiale	definitive		
A	B	1	2	3	4=2-3
50	TITLUL V FONDURI DE REZERVA	2.000.000	2.000.000		2.000.000
5004	Fond de rezerva bugetara la dispozitia autoritatilor locale	2.000.000	2.000.000		2.000.000
51	TITLUL VI TRANSFERURI INTRE UNITATI ALE ADMINISTRATIEI PUBLICE	13.000.000	10.338.000	10.178.022	159.978
5101	Transferuri curente	12.860.000	10.198.000	10.090.998	107.002
510101	Transferuri catre institutiile publice	12.860.000	10.198.000	10.090.998	107.002
5102	Transferuri de capital	140.000	140.000	87.024	52.976
510229	Alte transferuri de capital catre instituti publice	140.000	140.000	87.024	52.976
55	TITLUL VII ALTE TRANSFERURI	30.737.000	30.287.000	11.836.666	18.450.334
5501	A. Transferuri interne	30.737.000	30.287.000	11.836.666	18.450.334
550118	Alte transferuri curente interne	2.500.000	1.750.000		1.750.000
550142	Transferuri din bugetul local catre asociatiile de dezvoltare intercomuni- tate	28.237.000	28.537.000	11.836.666	16.700.334
84	PLATI EFECTUATE IN ANII PRECEDENTI SI RECUPERATE IN ANUL CURENT		-5.000.000	-5.000.000	
85	Titlul XIX PLATI EFECTUATE IN ANII PRECEDENTI SI RECUPERATE IN ANUL CURENT		-5.000.000	-5.000.000	
8501	Plati efectuate in anii precedenti si recuperate in anul curent		-5.000.000	-5.000.000	
850102	Plati efectuate in anii precedenti si recuperate in anul curent (SD)		-5.000.000	-5.000.000	
5502	TRANZACTII PRIVIND DATORIA PUBLICA SI IMPRUMUTURI	129.463.000	141.338.000	140.620.437	717.563
5502	01 CHELTUIELI CURENTE	129.463.000	141.338.000	140.620.437	717.563
20	TITLUL II BUNURI SI SERVICII	679.000	679.000	417.572	261.428
2024	Comisioane si alte costuri aferente imprumuturilor	679.000	679.000	417.572	261.428
202401	Comisioane si alte costuri aferente imprumuturilor externe	200.000	200.000	102.727	97.273
202402	Comisioane si alte costuri aferente imprumuturilor interne	249.000	249.000	243.278	5.722
202403	Stabilirea riscului de tara	230.000	230.000	71.567	158.433
30	TITLUL III DOBANZI	128.784.000	140.659.000	140.202.865	456.135
3001	Dobanzi aferente datoriei publice interne	112.588.000	125.757.000	125.568.516	188.484
300101	Dobanzi aferente datoriei publice interne directe	112.588.000	125.757.000	125.568.516	188.484
3002	Dobanzi aferente datoriei publice externe	16.196.000	14.902.000	14.634.349	267.651
300205	Dobanzi aferente datoriei publice externe locale	16.196.000	14.902.000	14.634.349	267.651
600002	Partea II-a APARARE, ORDINE PUBLICA SI SIGURANTA NATIONALA	127.958.000	123.000.000	108.615.009	14.384.991
600002	6002 APARARE	3.288.000	827.000	178.313	648.687
01	CHELTUIELI CURENTE	474.000	474.000	178.313	295.687
20	TITLUL II BUNURI SI SERVICII	474.000	474.000	178.313	295.687
2001	Bunuri si servicii	333.000	333.000	131.577	201.423
200101	Furnituri de birou	143.000	143.000	49.385	93.615
200106	Piese de schimb	36.000	36.000	23.919	12.081
200108	Posta, telecomunicatii, radio, tv, internet	46.000	46.000	23.730	22.270
200109	Materiale si prestari de servicii cu caracter functional	8.000	8.000	5.950	2.050
200130	Alte bunuri si servicii pentru intretinere si functionare	100.000	100.000	28.593	71.407



CONTUL DE INCHEIERE A EXERCITIULUI BUGETULUI PE ANUL 2019
Executia cheltuielilor bugetului local pe capitole, titluri, articole si alineate

Capitol / Grupa / Titlu Articol / Alineat	Denumire indicator	Credite bugetare		Plati efectuate	Diferente
		initiale	definitive		
A	B	1	2	3	4=2-3
2005	Bunuri de natura obiectelor de inventar	112.000	112.000	26.347	85.653
200530	Alte obiecte de inventar	112.000	112.000	26.347	85.653
2030	Alte cheltuieli	29.000	29.000	20.389	8.611
203003	Prime de asigurare non-viata	5.000	5.000	1.293	3.707
203030	Alte cheltuieli cu bunuri si servicii	24.000	24.000	19.096	4.904
70	CHELTUIELI DE CAPITAL	2.814.000	353.000		353.000
71	TITLUL XIII ACTIVE NEFINANCIARE	2.814.000	353.000		353.000
7101	Active fixe	2.814.000	353.000		353.000
710101	Constructii	2.462.000	1.000		1.000
710102	Masini, echipamente si mijloace de transport	262.000	262.000		262.000
710103	Mobilier, aparatura birotica si alte active corporale	72.000	72.000		72.000
710130	Alte active fixe (inclusiv reparatii capitale)	18.000	18.000		18.000
6102	ORDINE PUBLICA SI SIGURANTA NATIONALA	124.670.000	122.173.000	108.436.696	13.736.304
01	CHELTUIELI CURENTE	73.817.000	72.639.000	60.789.929	11.849.071
20	TITLUL II BUNURI SI SERVICII	8.817.000	8.435.000	742.663	7.692.337
2001	Bunuri si servicii	2.954.000	3.942.000	290.490	3.651.510
200101	Furnituri de birou	5.000	5.000	3.831	1.169
200103	Incalzit, iluminat si forta motrica	500.000	500.000	166.719	333.281
200104	Apa, canal si salubritate	200.000	200.000	14.420	185.580
200105	Carburanti si lubrifianti	5.000	5.000		5.000
200106	Piese de schimb	100.000	100.000	4.480	95.520
200108	Posta, telecomunicatii, radio, tv, internet	200.000	200.000	31.673	168.327
200109	Materiale si prestari de servicii cu caracter functional	1.505.000	2.493.000	9.836	2.483.164
200130	Alte bunuri si servicii pentru intretinere si functionare	439.000	439.000	59.531	379.469
2005	Bunuri de natura obiectelor de inventar	4.299.000	3.456.000	206.302	3.249.698
200501	Uniforme si echipament	160.000	1.817.000	186.592	1.630.408
200503	Lenjerie si accesorii de pat	160.000	160.000		160.000
200530	Alte obiecte de inventar	3.979.000	1.479.000	19.710	1.459.290
2011	Carti, publicatii si materiale documentare	30.000	3.000	2.750	250
2030	Alte cheltuieli	1.534.000	1.034.000	243.121	790.879
203003	Prime de asigurare non-viata	34.000	34.000	11.045	22.955
203030	Alte cheltuieli cu bunuri si servicii	1.500.000	1.000.000	232.076	767.924
51	TITLUL VI TRANSFERURI INTRE UNITATI ALE ADMINISTRATIEI PUBLICE	65.000.000	64.204.000	60.047.266	4.156.734
5101	Transferuri curente	60.515.000	61.847.000	58.521.832	3.325.168
510101	Transferuri catre institutiile publice	60.515.000	61.847.000	58.521.832	3.325.168
5102	Transferuri de capital	4.485.000	2.357.000	1.525.434	831.566
510229	Alte transferuri de capital catre institutii publice	4.485.000	2.357.000	1.525.434	831.566
70	CHELTUIELI DE CAPITAL	50.853.000	49.534.000	47.646.767	1.887.233
71	TITLUL XIII ACTIVE NEFINANCIARE	50.853.000	49.534.000	47.646.767	1.887.233
7101	Active fixe	50.853.000	49.534.000	47.646.767	1.887.233
710101	Constructii	1.239.000	3.000		3.000
710102	Masini, echipamente si mijloace de transport	49.548.000	49.530.000	47.646.767	1.883.233
710130	Alte active fixe (inclusiv reparatii capitale)	66.000	1.000		1.000
650002	Partea III-a CHELTUIELI SOCIAL-CULTURALE	1.990.024.200	1.842.265.200	1.453.272.202	388.992.998
6502	INVATAMANT	162.964.000	105.233.000	85.710.027	19.522.973
01	CHELTUIELI CURENTE	65.000.000	49.039.000	38.015.349	11.023.651
20	TITLUL II BUNURI SI SERVICII	650.000	650.000		650.000



CONTUL DE INCHEIERE A EXERCITIULUI BUGETULUI PE ANUL 2019
Executia cheltuielilor bugetului local pe capitole, titluri, articole si alineate

Capitol / Grupa / Titlu Articol / Alineat	Denumire indicator	Credite bugetare		Plati efectuate	Diferente
		initiale	definitive		
A	B	1	2	3	4=2-3
2030	Alte cheltuieli	650.000	650.000		650.000
203030	Alte cheltuieli cu bunuri si servicii	650.000	650.000		650.000
51	TITLUL VI TRANSFERURI INTRE UNITATI ALE ADMINISTRATIEI PUBLICE				
5101	Transferuri curente	60.000.000	48.306.000	37.992.360	10.313.640
510101	Transferuri catre institutiile publice	58.225.000	47.904.000	37.825.610	10.078.390
5102	Transferuri de capital	58.225.000	47.904.000	37.825.610	10.078.390
510229	Alte transferuri de capital catre instituti publice	1.775.000	402.000	166.750	235.250
55	TITLUL VII ALTE TRANSFERURI	1.775.000	402.000	166.750	235.250
5501	A. Transferuri interne	4.350.000			
550118	Alte transferuri curente interne	4.350.000			
58	TITLUL X PROIECTE CU FINANTARE DIN FONDURI EXTERNE NERAMBURSABILE AFERENTE CADRULUI FINANCIAR 2014-2020		83.000	22.989	60.011
5815	Alte programe comunitare finantate in perioada 2014-2020		83.000	22.989	60.011
581501	Finantarea nationala		43.000	8.429	34.571
581503	Cheltuieli neeligibile		40.000	14.560	25.440
70	CHELTUIELI DE CAPITAL	66.698.000	26.304.000	18.713.190	7.590.810
71	TITLUL XIII ACTIVE NEFINANCIARE	66.698.000	26.304.000	18.713.190	7.590.810
7101	Active fixe	66.698.000	26.304.000	18.713.190	7.590.810
710101	Constructii	66.698.000	26.304.000	18.713.190	7.590.810
79	OPERATIUNI FINANCIARE	31.266.000	29.890.000	29.156.018	733.982
81	TITLUL XVII RAMBURSARI DE CREDITE	31.266.000	29.890.000	29.156.018	733.982
8101	Rambursari de credite externe	31.266.000	29.890.000	29.156.018	733.982
810101	Rambursari de credite externe contractate de ordonatorii de credite	31.266.000	29.890.000	29.156.018	733.982
84	PLATI EFECTUATE IN ANII PRECEDENTI SI RECUPERATE IN ANUL CURENT			-174.530	174.530
85	Titlul XIX PLATI EFECTUATE IN ANII PRECEDENTI SI RECUPERATE IN ANUL CURENT			-174.530	174.530
8501	Plati efectuate in anii precedenti si recuperate in anul curent			-174.530	174.530
850101	Plati efectuate in anii precedenti si recuperate in anul curent (SF)			-174.530	174.530
6602	SANATATE	413.042.000	452.750.000	291.398.513	161.351.487
01	CHELTUIELI CURENTE	338.344.000	350.751.000	258.314.593	92.436.407
10	TITLUL I CHELTUIELI DE PERSONAL	146.478.000	110.040.000	106.787.252	3.252.748
1001	Cheltuieli salariale in bani	143.255.000	106.079.000	103.019.431	3.059.569
100101	Salarii de baza	122.509.000	90.246.000	88.664.596	1.581.404
100105	Sporuri pentru conditii de munca	15.717.000	12.102.000	10.797.141	1.304.859
100117	Indemnizatii de hrana	5.029.000	3.731.000	3.557.694	173.306
1002	Cheltuieli salariale in natura		1.595.000	1.478.800	116.200
100206	Vouchere de vacanta		1.595.000	1.478.800	116.200
1003	Contributii	3.223.000	2.366.000	2.289.021	76.979
100307	Contributia asiguratorie pentru munca	3.223.000	2.366.000	2.289.021	76.979
20	TITLUL II BUNURI SI SERVICII	128.288.000	119.697.000	56.802.972	62.894.028
2001	Bunuri si servicii	42.258.000	37.280.000	19.483.406	17.796.594
200101	Furnituri de birou	45.000	75.000	57.092	17.908
200102	Materiale pentru curatenie	25.000	55.000	24.281	30.719
200103	Incalzit, iluminat si forta motrica	85.000	360.000	93.121	266.879
200104	Apa, canal si salubritate	6.000	36.000	14.071	21.929
200105	Carburanti si lubrifianti	40.000	40.000	37.500	2.500
200106	Piese de schimb	20.000	20.000	15.080	4.920
200108	Posta, telecomunicatii, radio, tv, internet	50.000	110.000	84.829	25.171



CONTUL DE INCHEIERE A EXERCITIULUI BUGETULUI PE ANUL 2019

Executia cheltuielilor bugetului local pe capitole, titluri, articole si alineate

-lei-

Capitol / Grupa / Titlu Articol / Alineat	Denumire indicator	Credite bugetare		Plati efectuate	Diferente
		initiale	definitive		
A	B	1	2	3	4=2-3
200109	Materiale si prestari de servicii cu caracter functional	140.000	141.000	52.939	88.061
200130	Alte bunuri si servicii pentru intretinere si functionare	41.847.000	36.443.000	19.104.493	17.338.507
2002	Reparatii curente	58.000.000	49.084.000	27.437.026	21.646.974
2004	Medicamente si materiale sanitare	536.000	1.374.000	845.120	528.880
200401	Medicamente	330.000	392.000	198.194	193.806
200402	Materiale sanitare	105.000	777.000	566.617	210.383
200403	Reactivi	20.000	20.000	14.994	5.006
200404	Dezinfectanti	81.000	185.000	65.315	119.685
2005	Bunuri de natura obiectelor de inventar	300.000	701.000	349.366	351.634
200501	Uniforme si echipament	30.000	30.000		30.000
200530	Alte obiecte de inventar	270.000	671.000	349.366	321.634
2006	Deplasari, detasari, transferari	8.000	8.000	5.839	2.161
200601	Deplasari interne, detasari, transferari	8.000	8.000	5.839	2.161
2011	Carti, publicatii si materiale documentare		108.000		108.000
2012	Consultanta si expertiza	30.000	130.000	76.200	53.800
2013	Pregatire profesionala	10.000	210.000	2.882	207.118
2014	Protectia muncii	120.000	312.000	136.970	175.030
2030	Alte cheltuieli	27.026.000	30.490.000	8.466.163	22.023.837
203001	Reclama si publicitate	2.000	5.205.000	4.043.847	1.161.153
203003	Prime de asigurare non-viata	20.000	32.000	18.873	13.127
203030	Alte cheltuieli cu bunuri si servicii	27.004.000	25.253.000	4.403.443	20.849.557
51	TITLUL VI TRANSFERURI INTRE UNITATI ALE ADMINISTRATIEI PUBLICE	62.501.000	120.256.000	94.016.533	26.239.467
5101	Transferuri curente	35.258.000	34.896.000	19.178.358	15.717.642
510146	Transferuri din bugetele locale pentru finantarea cheltuielilor curente din domeniul sanatatii	35.258.000	34.896.000	19.178.358	15.717.642
5102	Transferuri de capital	27.243.000	85.360.000	74.838.175	10.521.825
510228	Transferuri din bugetele locale pentru finantarea cheltuielilor de capital din domeniul sanatatii	27.243.000	85.360.000	74.838.175	10.521.825
55	TITLUL VII ALTE TRANSFERURI	28.000	28.000		28.000
5502	B. Transferuri curente in strainatate (catre organizatii internationale)	28.000	28.000		28.000
550201	Contributii si cotizatii la organisme internationale	28.000	28.000		28.000
59	TITLUL XI ALTE CHELTUIELI	1.049.000	730.000	707.836	22.164
5940	Sume aferente persoanelor cu handicap neincadrate	1.049.000	730.000	707.836	22.164
70	CHELTUIELI DE CAPITAL	74.686.000	101.987.000	34.041.006	67.945.994
71	TITLUL XIII ACTIVE NEFINANCIARE	74.686.000	101.987.000	34.041.006	67.945.994
7101	Active fixe	74.686.000	101.487.000	34.041.006	67.445.994
710101	Constructii	56.135.000	54.214.000	21.156.797	33.057.203
710102	Masini, echipamente si mijloace de transport	6.284.000	38.358.000	11.737.776	26.620.224
710103	Mobilier, aparatura birotica si alte active corporale	79.000	79.000		79.000
710130	Alte active fixe (inclusiv reparatii capitale)	12.188.000	8.836.000	1.146.433	7.689.567
7103	Reparatii capitale aferente activelor fixe		500.000		500.000
79	OPERATIUNI FINANCIARE	12.000	12.000	11.667	333
81	TITLUL XVII RAMBURSARI DE CREDITE	12.000	12.000	11.667	333
8104	Rambursarea imprumuturilor contractate pentru finantarea proiectelor cu				



CONTUL DE INCHEIERE A EXERCITIULUI BUGETULUI PE ANUL 2019
Executia cheltuielilor bugetului local pe capitole, titluri, articole si alineate

-lei-

Capitol / Grupa / Titlu Articol / Alineat	Denumire indicator	Credite bugetare		Plati efectuate	Diferente
		initiale	definitive		
A	B	1	2	3	4=2-3
84	finantare UE PLATI EFECTUATE IN ANII PRECEDENTI SI RECUPERATE IN ANUL CURENT	12.000	12.000	11.667	333
85	Titlul XIX PLATI EFECTUATE IN ANII PRECEDENTI SI RECUPERATE IN ANUL CURENT			-968.753	968.753
8501	Plati efectuate in anii precedenti si recuperate in anul curent			-968.753	968.753
850101	Plati efectuate in anii precedenti si recuperate in anul curent (SF)			-968.753	968.753
6702	CULTURA, RECREERE SI RELIGIE	810.018.000	704.815.000	560.474.179	144.340.821
01	CHELTUIELI CURENTE	714.241.000	655.982.000	549.385.021	106.596.979
10	TITLUL I CHELTUIELI DE PERSONAL	18.765.000	16.933.000	16.238.796	694.204
1001	Cheltuieli salariale in bani	17.848.000	16.142.000	15.490.128	651.872
100101	Salarii de baza	14.716.000	13.733.000	13.299.375	433.625
100105	Sporuri pentru conditii de munca	852.000	553.000	498.883	54.117
100106	Alte sporuri	931.000	763.000	752.987	10.013
100110	Fond pentru posturi ocupate prin cumul	10.000	10.000		10.000
100112	Indemnizatii platite unor persoane din afara unitatii		154.000	149.967	4.033
100113	Drepturi de delegare	135.000	68.000	40.847	27.153
100117	Indemnizatii de hrana	805.000	726.000	662.289	63.711
100130	Alte drepturi salariale in bani	139.000	135.000	85.780	49.220
1002	Cheltuieli salariale in natura	359.000	345.000	322.098	22.902
100203	Uniforme si echipament obligatoriu	10.000	9.000	7.998	1.002
100206	Vouchere de vacanta	349.000	336.000	314.100	21.900
1003	Contributii	558.000	446.000	426.570	19.430
100307	Contributia asiguratorie pentru munca	558.000	446.000	426.570	19.430
20	TITLUL II BUNURI SI SERVICII	33.861.000	32.523.000	21.168.274	11.354.726
2001	Bunuri si servicii	5.006.000	4.394.000	2.498.470	1.895.530
200101	Furnituri de birou	190.000	179.000	112.327	66.673
200102	Materiale pentru curatenie	43.000	8.000	7.327	673
200103	Incalzit, iluminat si forta motrica	866.000	826.000	554.661	271.339
200104	Apa, canal si salubritate	85.000	84.000	30.670	53.330
200105	Carburanti si lubrifianti	235.000	138.000	84.100	53.900
200106	Piese de schimb	25.000	25.000	1.413	23.587
200107	Transport	5.000	5.000		5.000
200108	Posta, telecomunicatii, radio, tv, internet	655.000	750.000	487.674	262.326
200109	Materiale si prestari de servicii cu caracter functional	496.000	330.000	206.724	123.276
200130	Alte bunuri si servicii pentru intretinere si functionare	2.406.000	2.049.000	1.013.574	1.035.426
2002	Reparatii curente	440.000	1.583.000	340.658	1.242.342
2005	Bunuri de natura obiectelor de inventar	755.000	395.000	93.632	301.368
200530	Alte obiecte de inventar	755.000	395.000	93.632	301.368
2006	Deplasari, detasari, transferari	305.000	220.000	97.495	122.505
200601	Deplasari interne, detasari, transferari	130.000	65.000	43.173	21.827
200602	Deplasari in strainatate	175.000	155.000	54.322	100.678
2011	Carti, publicatii si materiale documentare	610.000	544.000	483.800	60.200
2012	Consultanta si expertiza	140.000	140.000	23.800	116.200
2013	Pregatire profesionala	186.000	176.000	52.653	123.347
2014	Protectia muncii	130.000	87.000	43.867	43.133
2025	Cheltuieli judiciare si extrajudiciare derivate din actiuni in reprezentarea intereselor statului, potrivit dispozitiilor legale	10.000	19.000	18.369	631



Handwritten signature

CONTUL DE INCHEIERE A EXERCITIULUI BUGETULUI PE ANUL 2019
Executia cheltuielilor bugetului local pe capitole, titluri, articole si alineate

-lei-

Capitol / Grupa / Titlu Articol / Alineat	Denumire indicator	Credite bugetare		Plati efectuate	Diferente
		initiale	definitive		
A	B	1	2	3	4=2-3
2030	Alte cheltuieli	26.279.000	24.965.000	17.515.530	7.449.470
203001	Reclama si publicitate	100.000	100.000	51.958	48.042
203003	Prime de asigurare non-viata	10.000			
203004	Chirii	2.073.000	2.002.000	1.168.397	833.603
203030	Alte cheltuieli cu bunuri si servicii	24.096.000	22.863.000	16.295.175	6.567.825
51	TITLUL VI TRANSFERURI INTRE UNITATI ALE ADMINISTRATIEI PUBLICE	624.936.000	571.423.000	483.376.544	88.046.456
5101	Transferuri curente	593.961.000	554.846.000	470.880.367	83.965.633
510101	Transferuri catre institutiile publice	593.961.000	554.846.000	470.880.367	83.965.633
5102	Transferuri de capital	30.975.000	16.577.000	12.496.177	4.080.823
510229	Alte transferuri de capital catre instituti publice	30.975.000	16.577.000	12.496.177	4.080.823
55	TITLUL VII ALTE TRANSFERURI	3.125.000	3.125.000	1.825.000	1.300.000
5501	A. Transferuri interne	3.125.000	3.125.000	1.825.000	1.300.000
550118	Alte transferuri curente interne	3.125.000	3.125.000	1.825.000	1.300.000
57	TITLUL VIII ASISTENTA SOCIALA	1.659.000	200.000	185.379	14.621
5702	Ajutoare sociale	1.659.000	200.000	185.379	14.621
570201	Ajutoare sociale in numerar	1.659.000	200.000	185.379	14.621
59	TITLUL XI ALTE CHELTUIELI	31.895.000	31.778.000	26.591.028	5.186.972
5908	Programe pentru tineret	1.800.000	1.700.000	1.531.419	168.581
5915	Contributii la salarizarea personalului neclerical	30.000.000	30.000.000	24.983.517	5.016.483
5940	Sume aferente persoanelor cu handicap neincadrate	95.000	78.000	76.092	1.908
70	CHELTUIELI DE CAPITAL	87.031.000	49.087.000	11.675.408	37.411.592
71	TITLUL XIII ACTIVE NEFINANCIARE	87.031.000	49.087.000	11.675.408	37.411.592
7101	Active fixe	86.861.000	48.917.000	11.586.858	37.330.142
710101	Constructii	86.092.000	42.665.000	11.343.858	31.321.142
710102	Masini, echipamente si mijloace de transport	330.000	2.949.000	128.284	2.820.716
710103	Mobilier, aparatura birotica si alte active corporale	256.000	266.000	55.269	210.731
710130	Alte active fixe (inclusiv reparatii capitale)	183.000	3.037.000	59.447	2.977.553
7103	Reparatii capitale aferente activelor fixe	170.000	170.000	88.550	81.450
79	OPERATIUNI FINANCIARE	8.746.000	8.746.000	8.743.267	2.733
81	TITLUL XVII RAMBURSARI DE CREDITE	8.746.000	8.746.000	8.743.267	2.733
8104	Rambursarea imprumuturilor contractate pentru finantarea proiectelor cu finantare UE	8.746.000	8.746.000	8.743.267	2.733
84	PLATI EFECTUATE IN ANII PRECEDENTI SI RECUPERATE IN ANUL CURENT		-9.000.000	-9.329.517	329.517
85	Titlul XIX PLATI EFECTUATE IN ANII PRECEDENTI SI RECUPERATE IN ANUL CURENT		-9.000.000	-9.329.517	329.517
8501	Plati efectuate in anii precedenti si recuperate in anul curent		-9.000.000	-9.329.517	329.517
850101	Plati efectuate in anii precedenti si recuperate in anul curent (SF)			-329.517	329.517
850102	Plati efectuate in anii precedenti si recuperate in anul curent (SD)		-9.000.000	-9.000.000	
6802	ASIGURARI SI ASISTENTA SOCIALA	604.000.200	579.467.200	515.689.483	63.777.717
01	CHELTUIELI CURENTE	576.214.200	569.765.200	514.686.259	55.078.941
10	TITLUL I CHELTUIELI DE PERSONAL	56.499.000	46.223.000	45.270.481	952.519
1001	Cheltuieli salariale in bani	54.212.000	44.272.000	43.390.782	881.218
100101	Salarii de baza	41.366.000	34.487.000	33.859.555	627.445
100105	Sporuri pentru conditii de munca	9.552.000	7.262.000	7.131.537	130.463


CONTUL DE INCHEIERE A EXERCITIULUI BUGETULUI PE ANUL 2019
Executia cheltuielilor bugetului local pe capitole, titluri, articole si alineate

-lei-

Capitol / Grupa / Titlu Articol / Alineat	Denumire indicator	Credite bugetare		Plati efectuate	Diferente
		initiale	definitive		
A	B	1	2	3	4=2-3
100113	Drepturi de delegare	10.000	10.000	60	9.940
100117	Indemnizatii de hrana	2.784.000	2.188.000	2.111.093	76.907
100130	Alte drepturi salariale in bani	500.000	325.000	288.537	36.463
1002	Cheltuieli salariale in natura	1.065.000	927.000	915.000	12.000
100206	Vouchere de vacanta	1.065.000	927.000	915.000	12.000
1003	Contributii	1.222.000	1.024.000	964.699	59.301
100307	Contributia asiguratorie pentru munca	1.222.000	1.024.000	964.699	59.301
20	TITLUL II BUNURI SI SERVICII	77.896.000	70.823.000	46.116.233	24.706.767
2001	Bunuri si servicii	9.163.000	8.895.000	6.621.890	2.273.110
200101	Furnituri de birou	160.000	160.000	155.884	4.116
200102	Materiale pentru curatenie	200.000	200.000	128.075	71.925
200103	Incalzit, iluminat si forta motrica	2.450.000	2.450.000	1.827.901	622.099
200104	Apa, canal si salubritate	480.000	470.000	336.981	133.019
200105	Carburanti si lubrifianti	98.000			
200108	Posta, telecomunicatii, radio, tv, internet	750.000	690.000	563.761	126.239
200109	Materiale si prestari de servicii cu caracter functional	1.000.000	850.000	549.156	300.844
200130	Alte bunuri si servicii pentru intretinere si functionare	4.025.000	4.075.000	3.060.132	1.014.868
2002	Reparatii curente	6.500.000	3.200.000	1.921.281	1.278.719
2003	Hrana	13.000.000	10.800.000	9.378.702	1.421.298
200301	Hrana pentru oameni	13.000.000	10.800.000	9.378.702	1.421.298
2004	Medicamente si materiale sanitare	1.860.000	2.160.000	947.523	1.212.477
200401	Medicamente	900.000	1.100.000	377.297	722.703
200402	Materiale sanitare	745.000	845.000	480.128	364.872
200404	Dezinfectanti	215.000	215.000	90.098	124.902
2005	Bunuri de natura obiectelor de inventar	2.455.000	796.000	206.716	589.284
200501	Uniforme si echipament	75.000	75.000		75.000
200503	Lenjerie si accesorii de pat	190.000	190.000	29.920	160.080
200530	Alte obiecte de inventar	2.190.000	531.000	176.796	354.204
2006	Deplasari, detasari, transferari	300.000	200.000	167.908	32.092
200601	Deplasari interne, detasari, transferari	200.000	200.000	167.908	32.092
200602	Deplasari in strainatate	100.000			
2012	Consultanta si expertiza	400.000	400.000	233.640	166.360
2013	Pregatire profesionala	150.000	150.000	131.050	18.950
2014	Protectia muncii	912.000	866.000	358.677	507.323
2030	Alte cheltuieli	43.156.000	43.356.000	26.148.846	17.207.154
203001	Reclama si publicitate		5.200.000	4.973.629	226.371
203004	Chirii	1.356.000	706.000	516.090	189.910
203030	Alte cheltuieli cu bunuri si servicii	41.800.000	37.450.000	20.659.127	16.790.873
51	TITLUL VI TRANSFERURI INTRE UNITATI ALE ADMINISTRATIEI PUBLICE	6.730.000	6.730.000	5.848.590	881.410
5101	Transferuri curente	6.400.000	6.575.000	5.848.590	726.410
510101	Transferuri catre institutiile publice	6.400.000	6.575.000	5.848.590	726.410
5102	Transferuri de capital	330.000	155.000		155.000
510229	Alte transferuri de capital catre instituti publice	330.000	155.000		155.000
55	TITLUL VII ALTE TRANSFERURI	16.000	16.000		16.000
5502	B. Transferuri curente in strainatate (catre organizatii internationale)	16.000	16.000		16.000
550201	Contributii si cotizatii la organisme internationale	16.000	16.000		16.000
57	TITLUL VIII ASISTENTA SOCIALA	434.516.000	445.416.000	416.998.978	28.417.022
5702	Ajutoare sociale	434.516.000	445.416.000	416.998.978	28.417.022
570201	Ajutoare sociale in numerar	434.516.000	445.416.000	416.998.978	28.417.022
58	TITLUL X PROIECTE CU FINANTARE D FONDURI EXTERNE NERAMBURSABILE AFERENTE				

CONTUL DE INCHEIERE A EXERCITIULUI BUGETULUI PE ANUL 2019
Executia cheltuielilor bugetului local pe capitole, titluri, articole si alineate

Capitol / Grupa / Titlu Articol / Alineat	Denumire indicator	Credite bugetare		Plati efectuate	Diferente
		initiale	definitive		
A	B	1	2	3	4=2-3
5815	CADRULUI FINANCIAR 2014-2020	57.200	57.200	56.149	1.051
	Alte programe comunitare finantate in perioada 2014-2020	57.200	57.200	56.149	1.051
581501	Finantarea nationala	24.200	24.200	23.165	1.035
581502	Finantare externa nerambursabila	33.000	33.000	32.984	16
59	TITLUL XI ALTE CHELTUIELI	500.000	500.000	395.828	104.172
5940	Sume aferente persoanelor cu handicap neincadrate	500.000	500.000	395.828	104.172
70	CHELTUIELI DE CAPITAL	27.786.000	9.702.000	1.628.796	8.073.204
71	TITLUL XIII ACTIVE NEFINANCIARE	27.786.000	9.702.000	1.628.796	8.073.204
7101	Active fixe	27.786.000	9.702.000	1.628.796	8.073.204
710101	Constructii	27.083.000	9.005.000	932.786	8.072.214
710102	Masini, echipamente si mijloace de transport	679.000	677.000	676.010	990
710130	Alte active fixe (inclusiv reparatii capitale)	24.000	20.000	20.000	
84	PLATI EFECTUATE IN ANII PRECEDENTI SI RECUPERATE IN ANUL CURENT			-625.572	625.572
85	Titlul XIX PLATI EFECTUATE IN ANII PRECEDENTI SI RECUPERATE IN ANUL CURENT			-625.572	625.572
8501	Plati efectuate in anii precedenti si recuperate in anul curent			-625.572	625.572
850101	Plati efectuate in anii precedenti si recuperate in anul curent (SF)			-625.572	625.572
700002	Partea IV-a SERVICII SI DEZVOLTARE				
700002	PUBLICA, LOCUINTE, MEDIU SI APE	1.109.325.000	832.754.000	605.869.296	226.884.704
7002	LOCUINTE, SERVICII SI DEZVOLTARE PUBLICA	720.905.000	593.816.000	466.756.166	127.059.834
01	CHELTUIELI CURENTE	342.465.000	278.736.000	179.730.591	99.005.409
10	TITLUL I CHELTUIELI DE PERSONAL	13.800.000	12.792.000	12.577.707	214.293
1001	Cheltuieli salariale in bani	13.216.000	12.297.000	12.092.870	204.130
100101	Salarii de baza	10.867.000	10.489.000	10.350.254	138.746
100105	Sporuri pentru conditii de munca	1.490.000	1.216.000	1.163.412	52.588
100106	Alte sporuri	183.000	71.000	63.783	7.217
100113	Drepturi de delegare	5.000			
100117	Indemnizatii de hrana	655.000	519.000	515.421	3.579
100130	Alte drepturi salariale in bani	16.000	2.000		2.000
1002	Cheltuieli salariale in natura	284.000	217.000	214.215	2.785
100206	Vouchere de vacanta	284.000	217.000	214.215	2.785
1003	Contributii	300.000	278.000	270.622	7.378
100307	Contributia asiguratorie pentru munca	300.000	278.000	270.622	7.378
20	TITLUL II BUNURI SI SERVICII	112.755.000	112.251.000	57.514.135	54.736.865
2001	Bunuri si servicii	3.711.000	3.792.000	2.660.971	1.131.029
200101	Furnituri de birou	165.000	143.000	131.131	11.869
200102	Materiale pentru curatenie	55.000	41.000	33.208	7.792
200103	Incalzit, iluminat si forta motrica	470.000	608.000	486.591	121.409
200104	Apa, canal si salubritate	133.000	93.000	64.013	28.987
200105	Carburanti si lubrifianti	65.000	45.000	30.000	15.000
200106	Piese de schimb	50.000	30.000	14.243	15.757
200108	Posta, telecomunicatii, radio, tv, internet	225.000	233.000	200.692	32.308
200109	Materiale si prestari de servicii cu caracter functional	1.068.000	879.000	575.489	303.511
200130	Alte bunuri si servicii pentru intretinere si functionare	1.480.000	1.720.000	1.125.604	594.396
2002	Reparatii curente	1.500.000	1.261.000	795.193	465.807
2005	Bunuri de natura obiectelor de inventar	150.000	85.000	76.355	8.645
200530	Alte obiecte de inventar	150.000	85.000	76.355	8.645



CONTUL DE INCHEIERE A EXERCITIULUI BUGETULUI PE ANUL 2019
Executia cheltuielilor bugetului local pe capitole, titluri, articole si alineate

-lei-

Capitol / Grupa / Titlu Articol / Alineat	Denumire indicator	Credite bugetare		Plati efectuate	Diferente
		initiale	definitive		
A	B	1	2	3	4=2-3
2006	Deplasari, detasari, transferari	40.000			
200602	Deplasari in strainatate	40.000			
2011	Carti, publicatii si materiale documentare	5.000	15.000	9.625	5.375
2012	Consultanta si expertiza	813.000	220.000	144.350	75.650
2013	Pregatire profesionala	21.000	2.000	1.478	522
2014	Protectia muncii	15.000	3.000	794	2.206
2030	Alte cheltuieli	106.500.000	106.873.000	53.825.369	53.047.631
203003	Prime de asigurare non-viata	225.000	1.025.000	224.532	800.468
203030	Alte cheltuieli cu bunuri si servicii	106.275.000	105.848.000	53.600.837	52.247.163
51	TITLUL VI TRANSFERURI INTRE UNITATI ALE ADMINISTRATIEI PUBLICE	215.215.000	152.975.000	108.945.559	44.029.441
5101	Transferuri curente	90.494.000	102.463.000	80.584.742	21.878.258
510101	Transferuri catre institutiile publice	90.494.000	102.463.000	80.584.742	21.878.258
5102	Transferuri de capital	124.721.000	50.512.000	28.360.817	22.151.183
510229	Alte transferuri de capital catre instituti publice	124.721.000	50.512.000	28.360.817	22.151.183
57	TITLUL VIII ASISTENTA SOCIALA	200.000	200.000	178.197	21.803
5702	Ajutoare sociale	200.000	200.000	178.197	21.803
570201	Ajutoare sociale in numerar	200.000	200.000	178.197	21.803
59	TITLUL XI ALTE CHELTUIELI	495.000	518.000	514.993	3.007
5917	Despagubiri civile	350.000	368.000	366.313	1.687
5940	Sume aferente persoanelor cu handicap neincadrate	145.000	150.000	148.680	1.320
70	CHELTUIELI DE CAPITAL	378.440.000	321.684.000	293.749.567	27.934.433
71	TITLUL XIII ACTIVE NEFINANCIARE	378.440.000	321.684.000	293.749.567	27.934.433
7101	Active fixe	358.340.000	321.574.000	293.749.567	27.824.433
710101	Constructii	342.682.000	310.503.000	291.626.539	18.876.461
710130	Alte active fixe (inclusiv reparatii capitale)	15.658.000	11.071.000	2.123.028	8.947.972
7103	Reparatii capitale aferente activelor fixe	20.100.000	110.000		110.000
84	PLATI EFECTUATE IN ANII PRECEDENTI SI RECUPERATE IN ANUL CURENT		-6.604.000	-6.723.992	119.992
85	Titlul XIX PLATI EFECTUATE IN ANII PRECEDENTI SI RECUPERATE IN ANUL CURENT		-6.604.000	-6.723.992	119.992
8501	Plati efectuate in anii precedenti si recuperate in anul curent		-6.604.000	-6.723.992	119.992
850101	Plati efectuate in anii precedenti si recuperate in anul curent (SF)			-120.348	120.348
850102	Plati efectuate in anii precedenti si recuperate in anul curent (SD)		-6.604.000	-6.603.644	-356
7402	PROTECTIA MEDIULUI	388.420.000	238.938.000	139.113.130	99.824.870
01	CHELTUIELI CURENTE	364.495.000	218.025.000	127.989.118	90.035.882
20	TITLUL II BUNURI SI SERVICII	81.007.000	65.637.000	14.363.385	51.273.615
2001	Bunuri si servicii	1.000.000	810.000	548.000	262.000
200130	Alte bunuri si servicii pentru intretinere si functionare	1.000.000	810.000	548.000	262.000
2012	Consultanta si expertiza	161.000	161.000		161.000
2030	Alte cheltuieli	79.846.000	64.666.000	13.815.385	50.850.615
203030	Alte cheltuieli cu bunuri si servicii	79.846.000	64.666.000	13.815.385	50.850.615
51	TITLUL VI TRANSFERURI INTRE UNITATI ALE ADMINISTRATIEI PUBLICE	34.493.000	22.833.000	12.582.000	10.251.000
5101	Transferuri curente	26.191.000	20.022.000	12.391.000	7.631.000
510101	Transferuri catre institutiile publice	26.191.000	20.022.000	12.391.000	7.631.000
5102	Transferuri de capital	8.302.000	2.811.000	191.000	2.620.000
510229	Alte transferuri de capital catre				

CONTUL DE INCHEIERE A EXERCITIULUI BUGETULUI PE ANUL 2019
Executia cheltuielilor bugetului local pe capitole, titluri, articole si alineate

Capitol / Grupa / Titlu Articol / Alineat	Denumire indicator	Credite bugetare		Plati efectuate	Diferente
		initiale	definitive		
A	B	1	2	3	4=2-3
58	institutiile publice TITLUL X PROIECTE CU FINANTARE DIN FONDURI EXTERNE NERAMBURSABILE AFERENTE CADRULUI FINANCIAR 2014-2020	8.302.000	2.811.000	191.000	2.620.000
5803	Programe din Fondul de Coeziune(FC)	248.995.000	129.555.000	101.043.733	28.511.267
580301	Finantarea nationala	248.995.000	129.555.000	101.043.733	28.511.267
580302	Finantarea externa nerambursabila	51.173.000	37.394.000	32.997.403	4.396.597
580303	Cheltuieli neeligibile	150.672.000	68.478.000	50.300.723	18.177.277
70	CHELTUIELI DE CAPITAL	47.150.000	23.683.000	17.745.607	5.937.393
71	TITLUL XIII ACTIVE NEFINANCIARE	12.463.000	9.664.000	488.055	9.175.945
7101	Active fixe	12.463.000	9.664.000	488.055	9.175.945
710101	Constructii	12.463.000	9.664.000	488.055	9.175.945
710130	Alte active fixe (inclusiv reparatii capitale)	9.509.000	7.660.000	187.432	7.472.568
79	OPERATIUNI FINANCIARE	2.954.000	2.004.000	300.623	1.703.377
81	TITLUL XVII RAMBURSARI DE CREDITE	11.462.000	11.249.000	11.244.197	4.803
8101	Rambursari de credite externe	11.462.000	11.249.000	11.244.197	4.803
810101	Rambursari de credite externe contractate de ordonatorii de credite	11.462.000	11.249.000	11.244.197	4.803
84	PLATI EFECTUATE IN ANII PRECEDENTI SI RECUPERATE IN ANUL CURENT			-608.240	608.240
85	Titlul XIX PLATI EFECTUATE IN ANII PRECEDENTI SI RECUPERATE IN ANUL CURENT			-608.240	608.240
8501	Plati efectuate in anii precedenti si recuperate in anul curent			-608.240	608.240
850102	Plati efectuate in anii precedenti si recuperate in anul curent (SD)			-608.240	608.240
800002	Partea V-a ACTIUNI ECONOMICE	3.069.386.000	2.664.117.000	1.509.736.204	1.154.380.796
8002	ACTIUNI GENERALE ECONOMICE, COMERCIALE SI DE MUNCA	4.038.000			
8002	CHELTUIELI CURENTE	4.038.000			
01	TITLUL VII ALTE TRANSFERURI	4.038.000			
55	A. Transferuri interne	4.038.000			
5501	Programe de dezvoltare	4.038.000			
550113	COMBUSTIBILI SI ENERGIE	4.038.000			
8102	CHELTUIELI CURENTE	912.691.000	684.238.000	390.031.970	294.206.030
01	TITLUL IV SUBVENTII	874.997.000	612.764.000	343.443.414	269.320.586
40	Subventii pentru acoperirea diferentelor de pret si tarif	800.000.000	574.000.000	330.413.280	243.586.720
4003	TITLUL VII ALTE TRANSFERURI	800.000.000	574.000.000	330.413.280	243.586.720
55	A. Transferuri interne	74.997.000	38.764.000	13.030.134	25.733.866
5501	Investitii ale regiilor autonome si societatilor comerciale cu capital de stat	74.997.000	38.764.000	13.030.134	25.733.866
550112	CHELTUIELI DE CAPITAL	24.267.000	34.987.000	11.504.478	23.482.522
70	TITLUL XIII ACTIVE NEFINANCIARE	24.267.000	12.138.000	264.718	11.873.282
71	Active fixe	24.267.000	12.138.000	264.718	11.873.282
7101	Constructii	24.157.000	12.010.000	255.458	11.754.542
710130	Alte active fixe (inclusiv reparatii capitale)	110.000	128.000	9.260	118.740
72	TITLUL XIV ACTIVE FINANCIARE		22.849.000	11.239.760	11.609.240
7201	Active financiare		22.849.000	11.239.760	11.609.240
720101	Participare la capitalul social al societatilor comerciale		22.849.000	11.239.760	11.609.240
79	OPERATIUNI FINANCIARE	13.427.000	36.487.000	36.027.003	459.997
81	TITLUL XVII RAMBURSARI DE CREDITE	13.427.000	36.487.000	36.027.003	459.997
8101	Rambursari de credite externe	2.427.000	2.287.000	2.267.316	19.684

CONTUL DE INCHEIERE A EXERCITIULUI BUGETULUI PE ANUL 2019
Executia cheltuielilor bugetului local pe capitole, titluri, articole si alineate

Capitol / Grupa / Titlu Articol / Alineat	Denumire Indicator	Credite bugetare		Plati efectuate	Diferente
		initiale	definitive		
A	B	1	2	3	4=2-3
810101	Rambursari de credite externe contractate de ordonatorii de credite	2.427.000	2.287.000	2.267.316	19.684
8102	Rambursari de credite interne	11.000.000	34.200.000	33.759.687	440.313
810205	Rambursari de credite aferente datoriei publice interne locale	11.000.000	34.200.000	33.759.687	440.313
84	TITLUL XV PLATI EFECTUATE IN ANII PRECEDENTI SI RECUPERATE IN ANUL CURENT			-942.925	942.925
85	Titlul XIX PLATI EFECTUATE IN ANII PRECEDENTI SI RECUPERATE IN ANUL CURENT			-942.925	942.925
8501	Plati efectuate in anii precedenti si recuperate in anul curent			-942.925	942.925
850102	Plati efectuate in anii precedenti si recuperate in anul curent (SD)			-942.925	942.925
8302	AGRICULTURA, SILVICULTURA, PISCICULTURA SI VANATOARE	6.000.000	5.794.000	5.367.458	426.542
8302	SI VANATOARE	6.000.000	5.794.000	5.367.458	426.542
01	CHELTUIELI CURENTE	5.662.000	5.640.000	5.242.151	397.849
10	TITLUL I CHELTUIELI DE PERSONAL	3.722.000	3.722.000	3.695.323	26.677
1001	Cheltuieli salariale in bani	3.582.000	3.569.000	3.552.301	16.699
100101	Salarii de baza	2.900.000	2.850.000	2.844.903	5.097
100105	Sporuri pentru conditii de munca	430.000	427.000	425.841	1.159
100106	Alte sporuri	85.000	113.000	103.190	9.810
100117	Indemnizatii de hrana	167.000	179.000	178.367	633
1002	Cheltuieli salariale in natura	70.000	65.000	64.385	615
100206	Vouchere de vacanta	70.000	65.000	64.385	615
1003	Contributii	70.000	88.000	78.637	9.363
100307	Contributia asiguratorie pentru munca	70.000	88.000	78.637	9.363
20	TITLUL II BUNURI SI SERVICII	1.940.000	1.916.000	1.544.828	371.172
2001	Bunuri si servicii	1.468.000	1.518.000	1.201.332	316.668
200101	Furnituri de birou	10.000	10.000	9.116	884
200102	Materiale pentru curatenie	10.000	8.000	7.777	223
200103	Incalzit, iluminat si forta motrica	35.000	31.000	28.415	2.585
200104	Apa, canal si salubritate	20.000	12.000	11.446	554
200105	Carburanti si lubrifianti	100.000	129.000	119.837	9.163
200106	Piese de schimb	20.000	33.000	9.645	23.355
200108	Posta, telecomunicatii, radio, tv, internet	65.000	60.000	58.755	1.245
200109	Materiale si prestari de servicii cu caracter functional	858.000	798.000	562.972	235.028
200130	Alte bunuri si servicii pentru intretinere si functionare	350.000	437.000	393.369	43.631
2002	Reparatii curente	100.000	129.000	117.190	11.810
2005	Bunuri de natura obiectelor de inventar	100.000	62.000	54.672	7.328
200501	Uniforme si echipament	10.000	10.000	2.856	7.144
200530	Alte obiecte de inventar	90.000	52.000	51.816	184
2006	Deplasari, detasari, transferari	30.000	3.000	2.072	928
200601	Deplasari interne, detasari, transferari	30.000	3.000	2.072	928
2011	Carti, publicatii si materiale documentare	2.000			
2012	Consultanta si expertiza	25.000	22.000	20.920	1.080
2013	Pregatire profesionala	45.000	18.000	14.801	3.199
2014	Protectia muncii	25.000	44.000	36.556	7.444
2030	Alte cheltuieli	145.000	120.000	97.285	22.715
203003	Prime de asigurare non-viata	65.000	58.000	35.563	22.437
203030	Alte cheltuieli cu bunuri si servicii	80.000	62.000	61.722	278
59	TITLUL XI ALTE CHELTUIELI		2.000	2.000	
5917	Despagubiri civile		2.000	2.000	



CONTUL DE INCHEIERE A EXERCITIULUI BUGETULUI PE ANUL 2019
Executia cheltuielilor bugetului local pe capitole, titluri, articole si alineate

Capitol / Grupa / Titlu Articol / Alineat	Denumire indicator	Credite bugetare		Plati efectuate	Diferente
		initiale	definitive		
A	B	1	2	3	4=2-3
70	CHELTUIELI DE CAPITAL	338.000	154.000	150.454	3.546
71	TITLUL XIII ACTIVE NEFINANCIARE	338.000	154.000	150.454	3.546
7101	Active fixe	338.000	154.000	150.454	3.546
710102	Masini, echipamente si mijloace de transport	148.000	74.000	73.104	896
710130	Alte active fixe (inclusiv reparatii capitale)	190.000	80.000	77.350	2.650
84	TITLUL XV PLATI EFECTUATE IN ANII PRECEDENTI SI RECUPERATE IN ANUL CURENT			-25.147	25.147
85	Titlul XIX PLATI EFECTUATE IN ANII PRECEDENTI SI RECUPERATE IN ANUL CURENT			-25.147	25.147
8501	Plati efectuate in anii precedenti si recuperate in anul curent			-25.147	25.147
850101	Plati efectuate in anii precedenti si recuperate in anul curent (SF)			-25.147	25.147
8402	TRANSPORTURI	2.146.657.000	1.973.335.000	1.114.336.776	858.998.224
01	CHELTUIELI CURENTE	1.342.541.000	1.271.653.000	742.103.954	529.549.046
10	TITLUL I CHELTUIELI DE PERSONAL	21.223.000	22.225.000	22.099.461	125.539
1001	Cheltuieli salariale in bani	20.139.000	21.240.000	21.149.331	90.669
100101	Salarii de baza	16.386.000	18.073.000	18.006.848	66.152
100105	Sporuri pentru conditii de munca	1.790.000	1.724.000	1.716.686	7.314
100110	Fond pentru posturi ocupate prin cumul	310.000	100.000	99.104	896
100113	Drepturi de delegare	4.000			
100117	Indemnizatii de hrana	1.316.000	1.107.000	1.100.152	6.848
100130	Alte drepturi salariale in bani	333.000	236.000	226.541	9.459
1002	Cheltuieli salariale in natura	511.000	511.000	479.300	31.700
100206	Vouchere de vacanta	511.000	511.000	479.300	31.700
1003	Contributii	573.000	474.000	470.830	3.170
100307	Contributia asiguratorie pentru munca	573.000	474.000	470.830	3.170
20	TITLUL II BUNURI SI SERVICII	87.844.000	81.416.000	33.629.024	47.786.976
2001	Bunuri si servicii	16.920.000	13.880.000	8.131.723	5.748.277
200101	Furnituri de birou	100.000	100.000	96.802	3.198
200102	Materiale pentru curatenie	10.000	10.000	7.934	2.066
200103	Incalzit, iluminat si forta motrica	500.000	750.000	676.841	73.159
200104	Apa, canal si salubritate	100.000	90.000	79.062	10.938
200105	Carburanti si lubrifianti	600.000	750.000	740.465	9.535
200106	Piese de schimb	60.000	60.000	47.155	12.845
200108	Posta, telecomunicatii, radio, tv, internet	100.000	100.000	73.089	26.911
200109	Materiale si prestari de servicii cu caracter functional	15.300.000	11.870.000	6.284.315	5.585.685
200130	Alte bunuri si servicii pentru intretinere si functionare	150.000	150.000	126.060	23.940
2002	Reparatii curente	70.000.000	66.221.000	24.810.139	41.410.861
2005	Bunuri de natura obiectelor de inventar	500.000	1.010.000	510.839	499.161
200501	Uniforme si echipament	150.000	150.000		150.000
200530	Alte obiecte de inventar	350.000	860.000	510.839	349.161
2006	Deplasari, detasari, transferari	5.000	5.000		5.000
200601	Deplasari interne, detasari, transferari	5.000	5.000		5.000
2011	Carti, publicatii si materiale documentare	1.000	1.000	500	500
2012	Consultanta si expertiza	150.000	50.000	15.000	35.000
2013	Pregatire profesionala	50.000	10.000	6.107	3.893
2014	Protectia muncii	200.000	220.000	144.273	75.727
2025	Cheltuieli judiciare si extrajudiciare derivate din actiuni in reprezentarea				



CONTUL DE INCHEIERE A EXERCITIULUI BUGETULUI PE ANUL 2019
Executia cheltuielilor bugetului local pe capitole, titluri, articole si alineate

-lei-

Capitol / Grupa / Titlu Articol / Alineat	Denumire indicator	Credite bugetare		Plati efectuate	Diferente
		initiale	definitive		
A	B	1	2	3	4=2-3
	intereselor statului, potrivit dispozitiilor legale	5.000	5.000	690	4.310
2030	Alte cheltuieli	13.000	14.000	9.753	4.247
203001	Reclama si publicitate	5.000	5.000	2.000	3.000
203004	Chirii	6.000	7.000	6.753	247
203030	Alte cheltuieli cu bunuri si servicii	2.000	2.000	1.000	1.000
40	TITLUL IV SUBVENTII	800.000.000	1.102.005.000	681.851.820	420.153.180
4003	Subventii pentru acoperirea diferentelor de pret si tarif	800.000.000	1.102.005.000	681.851.820	420.153.180
55	TITLUL VII ALTE TRANSFERURI	51.081.000	64.820.000	3.600.000	61.220.000
5501	A. Transferuri interne	51.081.000	64.820.000	3.600.000	61.220.000
550112	Investitii ale regiilor autonome si societatilor comerciale cu capital de stat	51.081.000	64.820.000	3.600.000	61.220.000
57	TITLUL VIII ASISTENTA SOCIALA	300.000	320.000	317.922	2.078
5702	Ajutoare sociale	300.000	320.000	317.922	2.078
570201	Ajutoare sociale in numerar	300.000	320.000	317.922	2.078
58	TITLUL X PROIECTE CU FINANTARE DIN FONDURI EXTERNE NERAMBURSABILE AFERENTE CADRULUI FINANCIAR 2014-2020	381.437.000	211.000	23.741	187.259
5801	Programe din Fondul European de Dezvoltare Regionala (FEDR)	381.437.000	211.000	23.741	187.259
580101	Finantarea nationala	60.169.000	41.000	2.723	38.277
580102	Finantarea externa nerambursabila	240.614.000	114.000	10.890	103.110
580103	Cheltuieli neeligibile	80.654.000	56.000	10.128	45.872
59	TITLUL XI ALTE CHELTUIELI	656.000	656.000	581.986	74.014
5917	Despagubiri civile	300.000	300.000	263.565	36.435
5940	Sume aferente persoanelor cu handicap neincadrate	356.000	356.000	318.421	37.579
70	CHELTUIELI DE CAPITAL	780.479.000	705.311.000	376.977.652	328.333.348
71	TITLUL XIII ACTIVE NEFINANCIARE	763.679.000	654.911.000	330.877.652	324.033.348
7101	Active fixe	756.842.000	647.131.000	327.184.131	319.946.869
710101	Constructii	283.675.000	181.168.000	115.230.809	65.937.191
710102	Masini, echipamente si mijloace de transport	460.897.000	460.962.000	207.557.429	253.404.571
710130	Alte active fixe (inclusiv reparatii capitale)	12.270.000	5.001.000	4.395.893	605.107
7103	Reparatii capitale aferente activelor fixe	6.837.000	7.780.000	3.693.521	4.086.479
72	TITLUL XIV ACTIVE FINANCIARE	16.800.000	50.400.000	46.100.000	4.300.000
7201	Active financiare	16.800.000	50.400.000	46.100.000	4.300.000
720101	Participare la capitalul social al societatilor comerciale	16.800.000	50.400.000	46.100.000	4.300.000
79	OPERATIUNI FINANCIARE	23.637.000	22.185.000	22.179.380	5.620
81	TITLUL XVII RAMBURSARI DE CREDITE	23.637.000	22.185.000	22.179.380	5.620
8101	Rambursari de credite externe	23.631.000	22.179.000	22.174.308	4.692
810101	Rambursari de credite externe contractate de ordonatorii de credite	23.631.000	22.179.000	22.174.308	4.692
8104	Rambursarea imprumuturilor contractate pentru finantarea proiectelor cu finantare UE	6.000	6.000	5.072	928
84	TITLUL XV PLATI EFECTUATE IN ANII PRECEDENTI SI RECUPERATE IN ANUL CURENT		-25.814.000	-26.924.210	1.110.210
85	Titlul XIX PLATI EFECTUATE IN ANII PRECEDENTI SI RECUPERATE IN ANUL CURENT		-25.814.000	-26.924.210	1.110.210
8501	Plati efectuate in anii precedenti si				



CONTUL DE INCHEIERE A EXERCITIULUI BUGETULUI PE ANUL 2019
Executia cheltuielilor bugetului local pe capitole, titluri, articole si alineate

Capitol / Grupa / Titlu Articol / Alineat	Denumire indicator	Credite bugetare		Plati efectuate	Diferente
		initiale	definitive		
A	B	1	2	3	4=2-3
	recuperate in anul curent		-25.814.000	-26.924.210	1.110.210
850101	Plati efectuate in anii precedenti si recuperate in anul curent (SF)			-625.754	625.754
850102	Plati efectuate in anii precedenti si recuperate in anul curent (SD)		-25.814.000	-26.298.456	484.456
8702	ALTE ACTIUNI ECONOMICE		750.000		750.000
01	CHELTUIELI CURENTE		750.000		750.000
20	TITLUL II BUNURI SI SERVICII		750.000		750.000
2030	Alte cheltuieli		750.000		750.000
203030	Alte cheltuieli cu bunuri si servicii		750.000		750.000
990002	EXCEDENT/DEFICIT	-43.879.000	-43.879.000	-36.963.727	-6.915.273
					0
5002	TOTAL CHELTUIELI-SECTIUNEA DE FUNCTIONARE	4.301.728.000	4.234.062.000	3.075.124.710	1.158.937.290
01	CHELTUIELI CURENTE	4.221.942.000	4.135.700.000	2.981.645.374	1.154.054.626
10	TITLUL I CHELTUIELI DE PERSONAL	420.654.000	352.102.000	338.926.289	13.175.711
20	TITLUL II BUNURI SI SERVICII	655.128.000	575.514.000	283.865.898	291.648.102
30	TITLUL III DOBANZI	128.784.000	140.659.000	140.202.865	456.135
40	TITLUL IV SUBVENTII	1.600.000.000	1.676.005.000	1.012.265.100	663.739.900
50	TITLUL V FONDURI DE REZERVA	2.000.000	2.000.000		2.000.000
51	TITLUL VI TRANSFERURI INTRE UNITATI ALE ADMINISTRATIEI PUBLICE	883.904.000	838.751.000	695.321.497	143.429.503
55	TITLUL VII ALTE TRANSFERURI	10.201.000	5.101.000	1.841.034	3.259.966
57	TITLUL VIII ASISTENTA SOCIALA	438.765.000	448.226.000	419.242.241	28.983.759
59	TITLUL XI ALTE CHELTUIELI	82.506.000	97.342.000	89.980.450	7.361.550
79	OPERATIUNI FINANCIARE	79.786.000	99.805.000	98.601.526	1.203.474
81	TITLUL XVII RAMBURSARI DE CREDITE	79.786.000	99.805.000	98.601.526	1.203.474
84	PLATI EFECTUATE IN ANII PRECEDENTI SI RECUPERATE IN ANUL CURENT		-1.443.000	-5.122.190	3.679.190
85	Titlul XIX PLATI EFECTUATE IN ANII PRECEDENTI SI RECUPERATE IN ANUL CURENT		-1.443.000	-5.122.190	3.679.190
510002	Partea I-a SERVICII PUBLICE GENERALE	478.090.000	439.703.000	394.869.212	44.833.788
5102	AUTORITATI PUBLICE SI ACTIUNI EXTERNE	331.267.000	284.417.000	244.157.777	40.259.223
01	CHELTUIELI CURENTE	331.267.000	285.860.000	246.410.346	39.449.654
10	TITLUL I CHELTUIELI DE PERSONAL	160.167.000	140.167.000	132.257.269	7.909.731
1001	Cheltuieli salariale in bani	154.747.000	135.247.000	127.998.533	7.248.467
100101	Salarii de baza	124.089.000	110.139.000	107.273.138	2.865.862
100105	Sporuri pentru conditii de munca	18.750.000	14.500.000	12.494.580	2.005.420
100106	Alte sporuri	53.000	53.000	23.002	29.998
100112	Indemnizatii platite unor persoane din afara unitatii	2.900.000	2.900.000	2.027.185	872.815
100113	Drepturi de delegare	256.000	256.000	6.807	249.193
100117	Indemnizatii de hrana	5.300.000	4.000.000	3.284.049	715.951
100130	Alte drepturi salariale in bani	3.399.000	3.399.000	2.889.772	509.228
1002	Cheltuieli salariale in natura	2.050.000	1.550.000	1.414.450	135.550
100206	Vouchere de vacanta	2.050.000	1.550.000	1.414.450	135.550
1003	Contributii	3.370.000	3.370.000	2.844.286	525.714
100307	Contributia asiguratorie pentru munca	3.370.000	3.370.000	2.844.286	525.714
20	TITLUL II BUNURI SI SERVICII	120.917.000	80.263.000	51.388.499	28.874.501
2001	Bunuri si servicii	17.979.000	17.137.000	10.202.069	6.934.931
200101	Furnituri de birou	650.000	449.000	248.520	200.480
200102	Materiale pentru curatenie	10.000	10.000	4.331	5.669
200103	Incalzit, iluminat si forta motrica	3.850.000	4.311.000	3.634.361	676.639
200104	Apa, canal si salubritate	1.610.000	1.210.000	275.321	934.679
200105	Carburanti si lubrifianti	1.150.000	1.150.000	699.927	450.073
200106	Piese de schimb	200.000	200.000	128.048	71.952
200107	Transport	10.000	10.000		10.000
200108	Posta, telecomunicatii, radio, tv,				



CONTUL DE INCHEIERE A EXERCITIULUI BUGETULUI PE ANUL 2019
Executia cheltuielilor bugetului local pe capitole, titluri, articole si alineate

Capitol / Grupa / Titlu Articol / Alineat	Denumire indicator	Credite bugetare		Plati efectuate	Diferente
		initiale	definitive		
A	B	1	2	3	4=2-3
	internet	1.860.000	1.800.000	911.797	888.203
200109	Materiale si prestari de servicii cu caracter functional	1.857.000	1.525.000	1.114.071	410.929
200130	Alte bunuri si servicii pentru intretinere si functionare	6.782.000	6.472.000	3.185.693	3.286.307
2002	Reparatii curente	160.000	160.000		160.000
2005	Bunuri de natura obiectelor de inventar	516.000	564.000	411.735	152.265
200530	Alte obiecte de inventar	516.000	564.000	411.735	152.265
2006	Deplasari, detasari, transferari	3.670.000	870.000	146.035	723.965
200601	Deplasari interne, detasari, transferari	1.800.000	200.000	6.856	193.144
200602	Deplasari in strainatate	1.870.000	670.000	139.179	530.821
2011	Carti, publicatii si materiale documentare	39.000	39.000	950	38.050
2012	Consultanta si expertiza	1.030.000	590.000	178.522	411.478
2013	Pregatire profesionala	620.000	20.000	3.325	16.675
2014	Protectia muncii	800.000	300.000	207.721	92.279
2030	Alte cheltuieli	96.103.000	60.583.000	40.238.142	20.344.858
203001	Reclama si publicitate	3.086.000	586.000	19.898	566.102
203002	Protocol si reprezentare	1.076.000	576.000	86.535	489.465
203003	Prime de asigurare non-viata	305.000	305.000	150.721	154.279
203030	Alte cheltuieli cu bunuri si servicii	91.636.000	59.116.000	39.980.988	19.135.012
55	TITLUL VII ALTE TRANSFERURI	182.000	182.000	16.034	165.966
5502	B. Transferuri curente in strainatate (catre organizatii internationale)	182.000	182.000	16.034	165.966
550201	Contributii si cotizatii la organisme internationale	182.000	182.000	16.034	165.966
57	TITLUL VIII ASISTENTA SOCIALA	2.090.000	2.090.000	1.561.765	528.235
5702	Ajutoare sociale	2.090.000	2.090.000	1.561.765	528.235
570201	Ajutoare sociale in numerar	2.080.000	2.080.000	1.561.765	518.235
570203	Tichete de cresa si tichete sociale pentru gradinita	10.000	10.000		10.000
59	TITLUL XI ALTE CHELTUIELI	47.911.000	63.158.000	61.186.779	1.971.221
5917	Despagubiri civile	47.000.000	62.247.000	60.381.474	1.865.526
5940	Sume aferente persoanelor cu handicap neincadrate	911.000	911.000	805.305	105.695
84	PLATI EFECTUATE IN ANII PRECEDENTI SI RECUPERATE IN ANUL CURENT		-1.443.000	-2.252.569	809.569
85	Titlul XIX PLATI EFECTUATE IN ANII PRECEDENTI SI RECUPERATE IN ANUL CURENT		-1.443.000	-2.252.569	809.569
8501	Plati efectuate in anii precedenti si recuperate in anul curent		-1.443.000	-2.252.569	809.569
850101	Plati efectuate in anii precedenti si recuperate in anul curent (SF)		-1.443.000	-2.252.569	809.569
5402	ALTE SERVICII PUBLICE GENERALE	17.360.000	13.948.000	10.090.998	3.857.002
01	CHELTUIELI CURENTE	17.360.000	13.948.000	10.090.998	3.857.002
50	TITLUL V FONDURI DE REZERVA	2.000.000	2.000.000		2.000.000
5004	Fond de rezerva bugetara la dispozitia autoritatilor locale	2.000.000	2.000.000		2.000.000
51	TITLUL VI TRANSFERURI INTRE UNITATI ALE ADMINISTRATIEI PUBLICE	12.860.000	10.198.000	10.090.998	107.002
5101	Transferuri curente	12.860.000	10.198.000	10.090.998	107.002
510101	Transferuri catre institutiile publice	12.860.000	10.198.000	10.090.998	107.002
55	TITLUL VII ALTE TRANSFERURI	2.500.000	1.750.000		1.750.000
5501	A. Transferuri interne	2.500.000	1.750.000		1.750.000
550118	Alte transferuri curente interne	2.500.000	1.750.000		1.750.000
5502	TRANZACTII PRIVIND DATORIA PUBLICA				
5502	IMPRUMUTURI	29.463.000	141.338.000	140.620.437	717.563



M. Popescu

CONTUL DE INCHEIERE A EXERCITIULUI BUGETULUI PE ANUL 2019
Executia cheltuielilor bugetului local pe capitole, titluri, articole si alineate

Capitol / Grupa / Titlu Articol / Alineat	Denumire Indicator	Credite bugetare		Plati efectuate	Diferente
		initiale	definitive		
A	B	1	2	3	4=2-3
01	CHELTUIELI CURENTE	129.463.000	141.338.000	140.620.437	717.563
20	TITLUL II BUNURI SI SERVICII	679.000	679.000	417.572	261.428
2024	Comisioane si alte costuri aferente imprumuturilor	679.000	679.000	417.572	261.428
202401	Comisioane si alte costuri aferente imprumuturilor externe	200.000	200.000	102.727	97.273
202402	Comisioane si alte costuri aferente imprumuturilor interne	249.000	249.000	243.278	5.722
202403	Stabilirea riscului de tara	230.000	230.000	71.567	158.433
30	TITLUL III DOBANZI	128.784.000	140.659.000	140.202.865	456.135
3001	Dobanzi aferente datoriei publice interne	112.588.000	125.757.000	125.568.516	188.484
300101	Dobanzi aferente datoriei publice interne directe	112.588.000	125.757.000	125.568.516	188.484
3002	Dobanzi aferente datoriei publice externe	16.196.000	14.902.000	14.634.349	267.651
300205	Dobanzi aferente datoriei publice externe locale	16.196.000	14.902.000	14.634.349	267.651
600002	Partea II-a APARARE, ORDINE PUBLICA SI				
600002	SIGURANTA NATIONALA	69.806.000	70.756.000	59.442.808	11.313.192
6002	APARARE	474.000	474.000	178.313	295.687
01	CHELTUIELI CURENTE	474.000	474.000	178.313	295.687
20	TITLUL II BUNURI SI SERVICII	474.000	474.000	178.313	295.687
2001	Bunuri si servicii	333.000	333.000	131.577	201.423
200101	Furnituri de birou	143.000	143.000	49.385	93.615
200106	Piese de schimb	36.000	36.000	23.919	12.081
200108	Posta, telecomunicatii, radio, tv, internet	46.000	46.000	23.730	22.270
200109	Materiale si prestari de servicii cu caracter functional	8.000	8.000	5.950	2.050
200130	Alte bunuri si servicii pentru intretinere si functionare	100.000	100.000	28.593	71.407
2005	Bunuri de natura obiectelor de inventar	112.000	112.000	26.347	85.653
200530	Alte obiecte de inventar	112.000	112.000	26.347	85.653
2030	Alte cheltuieli	29.000	29.000	20.389	8.611
203003	Prime de asigurare non-viata	5.000	5.000	1.293	3.707
203030	Alte cheltuieli cu bunuri si servicii	24.000	24.000	19.096	4.904
6102	ORDINE PUBLICA SI SIGURANTA NATIONALA	69.332.000	70.282.000	59.264.495	11.017.505
01	CHELTUIELI CURENTE	69.332.000	70.282.000	59.264.495	11.017.505
20	TITLUL II BUNURI SI SERVICII	8.817.000	8.435.000	742.663	7.692.337
2001	Bunuri si servicii	2.954.000	3.942.000	290.490	3.651.510
200101	Furnituri de birou	5.000	5.000	3.831	1.169
200103	Incalzit, iluminat si forta motrica	500.000	500.000	166.719	333.281
200104	Apa, canal si salubritate	200.000	200.000	14.420	185.580
200105	Carburanti si lubrifianti	5.000	5.000		5.000
200106	Piese de schimb	100.000	100.000	4.480	95.520
200108	Posta, telecomunicatii, radio, tv, internet	200.000	200.000	31.673	168.327
200109	Materiale si prestari de servicii cu caracter functional	1.505.000	2.493.000	9.836	2.483.164
200130	Alte bunuri si servicii pentru intretinere si functionare	439.000	439.000	59.531	379.469
2005	Bunuri de natura obiectelor de inventar	4.299.000	3.456.000	206.302	3.249.698
200501	Uniforme si echipament	160.000	1.817.000	186.592	1.630.408
200503	Lenjerie si accesorii de pat	160.000	160.000		160.000
200530	Alte obiecte de inventar	3.979.000	1.479.000	19.710	1.459.290
2011	Carti, publicatii si materiale documentare	30.000	3.000	2.750	250
2030	Alte cheltuieli	1.534.000	1.034.000	243.121	790.879

CONTUL DE INCHEIERE A EXERCITIULUI BUGETULUI PE ANUL 2019
Executia cheltuielilor bugetului local pe capitole, titluri, articole si alineate

-lei-

Capitol / Grupa / Titlu Articol / Alineat	Denumire indicator	Credite bugetare		Plati efectuate	Diferente
		initiale	definitive		
A	B	1	2	3	4=2-3
203003	Prime de asigurare non-viata	34.000	34.000	11.045	22.955
203030	Alte cheltuieli cu bunuri si servicii	1.500.000	1.000.000	232.076	767.924
51	TITLUL VI TRANSFERURI INTRE UNITATI ALE ADMINISTRATIEI PUBLICE	60.515.000	61.847.000	58.521.832	3.325.168
5101	Transferuri curente	60.515.000	61.847.000	58.521.832	3.325.168
510101	Transferuri catre institutiile publice	60.515.000	61.847.000	58.521.832	3.325.168
650002	Partea III-a CHELTUIELI SOCIAL-CULTURALE	1.664.685.000	1.552.793.000	1.299.878.628	252.914.372
6502	INVATAMANT	94.491.000	78.444.000	66.807.098	11.636.902
01	CHELTUIELI CURENTE	63.225.000	48.554.000	37.825.610	10.728.390
20	TITLUL II BUNURI SI SERVICII	650.000	650.000		650.000
2030	Alte cheltuieli	650.000	650.000		650.000
203030	Alte cheltuieli cu bunuri si servicii	650.000	650.000		650.000
51	TITLUL VI TRANSFERURI INTRE UNITATI ALE ADMINISTRATIEI PUBLICE	58.225.000	47.904.000	37.825.610	10.078.390
5101	Transferuri curente	58.225.000	47.904.000	37.825.610	10.078.390
510101	Transferuri catre institutiile publice	58.225.000	47.904.000	37.825.610	10.078.390
55	TITLUL VII ALTE TRANSFERURI	4.350.000			
5501	A. Transferuri interne	4.350.000			
550118	Alte transferuri curente interne	4.350.000			
79	OPERATIUNI FINANCIARE	31.266.000	29.890.000	29.156.018	733.982
81	TITLUL XVII RAMBURSARI DE CREDITE	31.266.000	29.890.000	29.156.018	733.982
8101	Rambursari de credite externe	31.266.000	29.890.000	29.156.018	733.982
810101	Rambursari de credite externe contractate de ordonatorii de credite	31.266.000	29.890.000	29.156.018	733.982
84	PLATI EFECTUATE IN ANII PRECEDENTI SI RECUPERATE IN ANUL CURENT			-174.530	174.530
85	Titlul XIX PLATI EFECTUATE IN ANII PRECEDENTI SI RECUPERATE IN ANUL CURENT			-174.530	174.530
8501	Plati efectuate in anii precedenti si recuperate in anul curent			-174.530	174.530
850101	Plati efectuate in anii precedenti si recuperate in anul curent (SF)			-174.530	174.530
302	SANATATE	311.101.000	265.391.000	182.507.665	82.883.335
01	CHELTUIELI CURENTE	311.101.000	265.391.000	183.476.418	81.914.582
10	TITLUL I CHELTUIELI DE PERSONAL	146.478.000	110.040.000	106.787.252	3.252.748
1001	Cheltuieli salariale in bani	143.255.000	106.079.000	103.019.431	3.059.569
100101	Salarii de baza	122.509.000	90.246.000	88.664.596	1.581.404
100105	Sporuri pentru conditii de munca	15.717.000	12.102.000	10.797.141	1.304.859
100117	Indemnizatii de hrana	5.029.000	3.731.000	3.557.694	173.306
1002	Cheltuieli salariale in natura		1.595.000	1.478.800	116.200
100206	Vouchere de vacanta		1.595.000	1.478.800	116.200
1003	Contributii	3.223.000	2.366.000	2.289.021	76.979
100307	Contributia asiguratorie pentru munca	3.223.000	2.366.000	2.289.021	76.979
20	TITLUL II BUNURI SI SERVICII	128.288.000	119.697.000	56.802.972	62.894.028
2001	Bunuri si servicii	42.258.000	37.280.000	19.483.406	17.796.594
200101	Furnituri de birou	45.000	75.000	57.092	17.908
200102	Materiale pentru curatenie	25.000	55.000	24.281	30.719
200103	Incalzit, iluminat si forta motrica	85.000	360.000	93.121	266.879
200104	Apa, canal si salubritate	6.000	36.000	14.071	21.929
200105	Carburanti si lubrifianti	40.000	40.000	37.500	2.500
200106	Piese de schimb	20.000	20.000	15.080	4.920
200108	Posta, telecomunicatii, radio, tv, internet	50.000	110.000	84.829	25.171
200109	Materiale si prestari de servicii cu caracter functional	140.000	141.000	52.939	88.061
200130	Alte bunuri si servicii pentru intretinere si functionare	41.847.000	36.443.000	19.104.493	17.338.507

CONTUL DE INCHEIERE A EXERCITIULUI BUGETULUI PE ANUL 2019
Executia cheltuielilor bugetului local pe capitole, titluri, articole si alineate

-lei-

Capitol / Grupa / Titlu Articol / Alineat	Denumire indicator	Credite bugetare		Plati efectuate	Diferente
		initiale	definitive		
A	B	1	2	3	4=2-3
2002	Reparatii curente	58.000.000	49.084.000	27.437.026	21.646.974
2004	Medicamente si materiale sanitare	536.000	1.374.000	845.120	528.880
200401	Medicamente	330.000	392.000	198.194	193.806
200402	Materiale sanitare	105.000	777.000	566.617	210.383
200403	Reactivi	20.000	20.000	14.994	5.006
200404	Dezinfectanti	81.000	185.000	65.315	119.685
2005	Bunuri de natura obiectelor de inventar	300.000	701.000	349.366	351.634
200501	Uniforme si echipament	30.000	30.000		30.000
200530	Alte obiecte de inventar	270.000	671.000	349.366	321.634
2006	Deplasari, detasari, transferari	8.000	8.000	5.839	2.161
200601	Deplasari interne, detasari, transferari	8.000	8.000	5.839	2.161
2011	Carti, publicatii si materiale documentare		108.000		108.000
2012	Consultanta si expertiza	30.000	130.000	76.200	53.800
2013	Pregatire profesionala	10.000	210.000	2.882	207.118
2014	Protectia muncii	120.000	312.000	136.970	175.030
2030	Alte cheltuieli	27.026.000	30.490.000	8.466.163	22.023.837
203001	Reclama si publicitate	2.000	5.205.000	4.043.847	1.161.153
203003	Prime de asigurare non-viata	20.000	32.000	18.873	13.127
203030	Alte cheltuieli cu bunuri si servicii	27.004.000	25.253.000	4.403.443	20.849.557
51	TITLUL VI TRANSFERURI INTRE UNITATI ALE ADMINISTRATIEI PUBLICE	35.258.000	34.896.000	19.178.358	15.717.642
5101	Transferuri curente	35.258.000	34.896.000	19.178.358	15.717.642
510146	Transferuri din bugetele locale pentru finantarea cheltuielilor curente din domeniul sanatatii	35.258.000	34.896.000	19.178.358	15.717.642
55	TITLUL VII ALTE TRANSFERURI	28.000	28.000		28.000
5502	B. Transferuri curente in strainatate (catre organizatii internationale)	28.000	28.000		28.000
550201	Contributii si cotizatii la organisme internationale	28.000	28.000		28.000
59	TITLUL XI ALTE CHELTUIELI	1.049.000	730.000	707.836	22.164
5940	Sume aferente persoanelor cu handicap neincadrate	1.049.000	730.000	707.836	22.164
84	PLATI EFECTUATE IN ANII PRECEDENTI SI RECUPERATE IN ANUL CURENT			-968.753	968.753
85	Titlul XIX PLATI EFECTUATE IN ANII PRECEDENTI SI RECUPERATE IN ANUL CURENT			-968.753	968.753
8501	Plati efectuate in anii precedenti si recuperate in anul curent			-968.753	968.753
850101	Plati efectuate in anii precedenti si recuperate in anul curent (SF)			-968.753	968.753
6702	CULTURA, RECREERE SI RELIGIE	683.266.000	639.405.000	536.559.327	102.845.673
01	CHELTUIELI CURENTE	683.266.000	639.405.000	536.888.844	102.516.156
10	TITLUL I CHELTUIELI DE PERSONAL	18.765.000	16.933.000	16.238.796	694.204
1001	Cheltuieli salariale in bani	17.848.000	16.142.000	15.490.128	651.872
100101	Salarii de baza	14.716.000	13.733.000	13.299.375	433.625
100105	Sporuri pentru conditii de munca	852.000	553.000	498.883	54.117
100106	Alte sporuri	931.000	763.000	752.987	10.013
100110	Fond pentru posturi ocupate prin cumul	10.000	10.000		10.000
100112	Indemnizatii platite unor persoane din afara unitatii	260.000	154.000	149.967	4.033
100113	Drepturi de delegare	135.000	68.000	40.847	27.153
100117	Indemnizatii de hrana	805.000	726.000	662.289	63.711
100130	Alte drepturi salariale in bani	139.000	135.000	85.780	49.220
1002	Cheltuieli salariale in natura	359.000	345.000	322.098	22.902
100203	Uniforme si echipament obligatoriu	10.000	9.000	7.998	1.002

CONTUL DE INCHEIERE A EXERCITIULUI BUGETULUI PE ANUL 2019
Executia cheltuielilor bugetului local pe capitole, titluri, articole si alineate

Capitol / Grupa / Titlu Articol / Alineat	Denumire indicator	Credite bugetare		Plati efectuate	Diferente
		initiale	definitive		
A	B	1	2	3	4=2-3
100206	Vouchere de vacanta	349.000	336.000	314.100	21.900
1003	Contributii	558.000	446.000	426.570	19.430
100307	Contributia asiguratorie pentru munca	558.000	446.000	426.570	19.430
20	TITLUL II BUNURI SI SERVICII	33.861.000	32.523.000	21.168.274	11.354.726
2001	Bunuri si servicii	5.006.000	4.394.000	2.498.470	1.895.530
200101	Furnituri de birou	190.000	179.000	112.327	66.673
200102	Materiale pentru curatenie	43.000	8.000	7.327	673
200103	Incalzit, iluminat si forta motrica	866.000	826.000	554.661	271.339
200104	Apa, canal si salubritate	85.000	84.000	30.670	53.330
200105	Carburanti si lubrifianti	235.000	138.000	84.100	53.900
200106	Piese de schimb	25.000	25.000	1.413	23.587
200107	Transport	5.000	5.000		5.000
200108	Posta, telecomunicatii, radio, tv, internet	655.000	750.000	487.674	262.326
200109	Materiale si prestari de servicii cu caracter functional	496.000	330.000	206.724	123.276
200130	Alte bunuri si servicii pentru intretinere si functionare	2.406.000	2.049.000	1.013.574	1.035.426
2002	Reparatii curente	440.000	1.583.000	340.658	1.242.342
2005	Bunuri de natura obiectelor de inventar	755.000	395.000	93.632	301.368
200530	Alte obiecte de inventar	755.000	395.000	93.632	301.368
2006	Deplasari, detasari, transferari	305.000	220.000	97.495	122.505
200601	Deplasari interne, detasari, transferari	130.000	65.000	43.173	21.827
200602	Deplasari in strainatate	175.000	155.000	54.322	100.678
2011	Carti, publicatii si materiale documentare	610.000	544.000	483.800	60.200
2012	Consultanta si expertiza	140.000	140.000	23.800	116.200
2013	Pregatire profesionala	186.000	176.000	52.653	123.347
2014	Protectia muncii	130.000	87.000	43.867	43.133
2025	Cheltuieli judiciare si extrajudiciare derivate din actiuni in reprezentarea intereselor statului, potrivit dispozitiilor legale	10.000	19.000	18.369	631
2030	Alte cheltuieli	26.279.000	24.965.000	17.515.530	7.449.470
203001	Reclama si publicitate	100.000	100.000	51.958	48.042
203003	Prime de asigurare non-viata	10.000			
203004	Chirii	2.073.000	2.002.000	1.168.397	833.603
203030	Alte cheltuieli cu bunuri si servicii	24.096.000	22.863.000	16.295.175	6.567.825
51	TITLUL VI TRANSFERURI INTRE UNITATI ALE ADMINISTRATIEI PUBLICE	593.961.000	554.846.000	470.880.367	83.965.633
5101	Transferuri curente	593.961.000	554.846.000	470.880.367	83.965.633
510101	Transferuri catre institutiile publice	593.961.000	554.846.000	470.880.367	83.965.633
55	TITLUL VII ALTE TRANSFERURI	3.125.000	3.125.000	1.825.000	1.300.000
5501	A. Transferuri interne	3.125.000	3.125.000	1.825.000	1.300.000
550118	Alte transferuri curente interne	3.125.000	3.125.000	1.825.000	1.300.000
57	TITLUL VIII ASISTENTA SOCIALA	1.659.000	200.000	185.379	14.621
5702	Ajutoare sociale	1.659.000	200.000	185.379	14.621
570201	Ajutoare sociale in numerar	1.659.000	200.000	185.379	14.621
59	TITLUL XI ALTE CHELTUIELI	31.895.000	31.778.000	26.591.028	5.186.972
5908	Programe pentru tineret	1.800.000	1.700.000	1.531.419	168.581
5915	Contributii la salarizarea personalului neclerical	30.000.000	30.000.000	24.983.517	5.016.483
5940	Sume aferente persoanelor cu handicap neincadrate	95.000	78.000	76.092	1.908
84	PLATI EFECTUATE IN ANII PRECEDENTI SI RECUPERATE IN ANUL CURENT			-329.517	329.517
85	Titlul XIX PLATI EFECTUATE IN ANII PRECEDENTI SI RECUPERATE				




[Handwritten signature]

CONTUL DE INCHEIERE A EXERCITIULUI BUGETULUI PE ANUL 2019

Executia cheltuielilor bugetului local pe capitole, titluri, articole si alineate

-lei-

Capitol / Grupa / Titlu Articol / Alineat	Denumire indicator	Credite bugetare		Plati efectuate	Diferente
		initiale	definitive		
A	B	1	2	3	4=2-3
	IN ANUL CURENT			-329.517	329.517
8501	Plati efectuate in anii precedenti si recuperate in anul curent			-329.517	329.517
850101	Plati efectuate in anii precedenti si recuperate in anul curent (SF)			-329.517	329.517
6802	ASIGURARI SI ASISTENTA SOCIALA	575.827.000	569.553.000	514.004.538	55.548.462
01	CHELTUIELI CURENTE	575.827.000	569.553.000	514.630.110	54.922.890
10	TITLUL I CHELTUIELI DE PERSONAL	56.499.000	46.223.000	45.270.481	952.519
1001	Cheltuieli salariale in bani	54.212.000	44.272.000	43.390.782	881.218
100101	Salarii de baza	41.366.000	34.487.000	33.859.555	627.445
100105	Sporuri pentru conditii de munca	9.552.000	7.262.000	7.131.537	130.463
100113	Drepturi de delegare	10.000	10.000	60	9.940
100117	Indemnizatii de hrana	2.784.000	2.188.000	2.111.093	76.907
100130	Alte drepturi salariale in bani	500.000	325.000	288.537	36.463
1002	Cheltuieli salariale in natura	1.065.000	927.000	915.000	12.000
100206	Vouchere de vacanta	1.065.000	927.000	915.000	12.000
1003	Contributii	1.222.000	1.024.000	964.699	59.301
100307	Contributia asiguratorie pentru munca	1.222.000	1.024.000	964.699	59.301
20	TITLUL II BUNURI SI SERVICII	77.896.000	70.823.000	46.116.233	24.706.767
2001	Bunuri si servicii	9.163.000	8.895.000	6.621.890	2.273.110
200101	Furnituri de birou	160.000	160.000	155.884	4.116
200102	Materiale pentru curatenie	200.000	200.000	128.075	71.925
200103	Incalzit, iluminat si forta motrica	2.450.000	2.450.000	1.827.901	622.099
200104	Apa, canal si salubritate	480.000	470.000	336.981	133.019
200105	Carburanti si lubrifianti	98.000			
200108	Posta, telecomunicatii, radio, tv, internet	750.000	690.000	563.761	126.239
200109	Materiale si prestari de servicii cu caracter functional	1.000.000	850.000	549.156	300.844
200130	Alte bunuri si servicii pentru intretinere si functionare	4.025.000	4.075.000	3.060.132	1.014.868
2002	Reparatii curente	6.500.000	3.200.000	1.921.281	1.278.719
2003	Hrana	13.000.000	10.800.000	9.378.702	1.421.298
200301	Hrana pentru oameni	13.000.000	10.800.000	9.378.702	1.421.298
2004	Medicamente si materiale sanitare	1.860.000	2.160.000	947.523	1.212.477
200401	Medicamente	900.000	1.100.000	377.297	722.703
200402	Materiale sanitare	745.000	845.000	480.128	364.872
200404	Dezinfectanti	215.000	215.000	90.098	124.902
2005	Bunuri de natura obiectelor de inventar	2.455.000	796.000	206.716	589.284
200501	Uniforme si echipament	75.000	75.000		75.000
200503	Lenjerie si accesorii de pat	190.000	190.000	29.920	160.080
200530	Alte obiecte de inventar	2.190.000	531.000	176.796	354.204
2006	Deplasari, detasari, transferari	300.000	200.000	167.908	32.092
200601	Deplasari interne, detasari, transferari	200.000	200.000	167.908	32.092
200602	Deplasari in strainatate	100.000			
2012	Consultanta si expertiza	400.000	400.000	233.640	166.360
2013	Pregatire profesionala	150.000	150.000	131.050	18.950
2014	Protectia muncii	912.000	866.000	358.677	507.323
2030	Alte cheltuieli	43.156.000	43.356.000	26.148.846	17.207.154
203001	Reclama si publicitate		5.200.000	4.973.629	226.371
203004	Chirii	1.356.000	706.000	516.090	189.910
203030	Alte cheltuieli cu bunuri si servicii	41.800.000	37.450.000	20.659.127	16.790.873
51	TITLUL VI TRANSFERURI INTRE UNITATI ADMINISTRATIVE PUBLICE	6.400.000	6.575.000	5.848.590	726.410
5101	Transferuri curente	6.400.000	6.575.000	5.848.590	726.410
510101	Transferuri catre institutiile publice	6.400.000	6.575.000	5.848.590	726.410
55	TITLUL VII ALTE TRANSFERURI	16.000	16.000		16.000
5502	B. Transferuri curente in strainatate				



CONTUL DE INCHEIERE A EXERCITIULUI BUGETULUI PE ANUL 2019

Execuția cheltuielilor bugetului local pe capitole, titluri, articole și alineate

-lei-

Capitol / Grupa / Titlu Articol / Alineat	Denumire indicator	Credite bugetare		Plati efectuate	Diferente
		initiale	definitive		
A	B	1	2	3	4=2-3
550201	(catre organizatii internationale) Contributii si cotizatii la organisme internationale	16.000	16.000		16.000
57	TITLUL VIII ASISTENTA SOCIALA	16.000	16.000		16.000
5702	Ajutoare sociale	434.516.000	445.416.000	416.998.978	28.417.022
570201	Ajutoare sociale in numerar	434.516.000	445.416.000	416.998.978	28.417.022
59	TITLUL XI ALTE CHELTUIELI	500.000	500.000	395.828	104.172
5940	Sume aferente persoanelor cu handicap neincadrate	500.000	500.000	395.828	104.172
84	PLATI EFECTUATE IN ANII PRECEDENTI SI RECUPERATE IN ANUL CURENT			-625.572	625.572
85	Titlul XIX PLATI EFECTUATE IN ANII PRECEDENTI SI RECUPERATE IN ANUL CURENT			-625.572	625.572
8501	Plati efectuate in anii precedenti si recuperate in anul curent			-625.572	625.572
850101	Plati efectuate in anii precedenti si recuperate in anul curent (SF)			-625.572	625.572
700002	Partea IV-a SERVICII SI DEZVOLTARE PUBLICA, LOCUINTE, MEDIU SI APE	336.404.000	325.132.000	189.248.008	135.883.992
7002	LOCUINTE, SERVICII SI DEZVOLTARE PUBLICA	217.744.000	228.224.000	151.249.426	76.974.574
01	CHELTUIELI CURENTE	217.744.000	228.224.000	151.369.774	76.854.226
10	TITLUL I CHELTUIELI DE PERSONAL	13.800.000	12.792.000	12.577.707	214.293
1001	Cheltuieli salariale in bani	13.216.000	12.297.000	12.092.870	204.130
100101	Salarii de baza	10.867.000	10.489.000	10.350.254	138.746
100105	Sporuri pentru conditii de munca	1.490.000	1.216.000	1.163.412	52.588
100106	Alte sporuri	183.000	71.000	63.783	7.217
100113	Drepturi de delegare	5.000			
100117	Indemnizatii de hrana	655.000	519.000	515.421	3.579
100130	Alte drepturi salariale in bani	16.000	2.000		2.000
1002	Cheltuieli salariale in natura	284.000	217.000	214.215	2.785
100206	Vouchere de vacanta	284.000	217.000	214.215	2.785
1003	Contributii	300.000	278.000	270.622	7.378
100307	Contributia asiguratorie pentru munca	300.000	278.000	270.622	7.378
20	TITLUL II BUNURI SI SERVICII	112.755.000	112.251.000	57.514.135	54.736.865
2001	Bunuri si servicii	3.711.000	3.792.000	2.660.971	1.131.029
200101	Furnituri de birou	165.000	143.000	131.131	11.869
200102	Materiale pentru curatenie	55.000	41.000	33.208	7.792
200103	Incalzit, iluminat si forta motrica	470.000	608.000	486.591	121.409
200104	Apa, canal si salubritate	133.000	93.000	64.013	28.987
200105	Carburanti si lubrifianti	65.000	45.000	30.000	15.000
200106	Piese de schimb	50.000	30.000	14.243	15.757
200108	Posta, telecomunicatii, radio, tv, internet	225.000	233.000	200.692	32.308
200109	Materiale si prestari de servicii cu caracter functional	1.068.000	879.000	575.489	303.511
200130	Alte bunuri si servicii pentru intretinere si functionare	1.480.000	1.720.000	1.125.604	594.396
2002	Reparatii curente	1.500.000	1.261.000	795.193	465.807
2005	Bunuri de natura obiectelor de inventar	150.000	85.000	76.355	8.645
200530	Alte obiecte de inventar	150.000	85.000	76.355	8.645
2006	Deplasari, detasari, transferari	40.000			
200602	Deplasari in strainatate	40.000			
2011	Carti, publicatii si materiale documentare	5.000	15.000	9.625	5.375
2012	Consultanta si expertiza	813.000	220.000	144.350	75.650
2013	Pregatire profesionala	21.000	2.000	1.478	522
2014	Protectia muncii	15.000	3.000	794	2.206

CONTUL DE INCHEIERE A EXERCITIULUI BUGETULUI PE ANUL 2019

Executia cheltuielilor bugetului local pe capite, titluri, articole si alineate

Capitol / Grupa / Titlu Articol / Alineat	Denumire indicator	Credite bugetare		Plati efectuate	Diferente
		initiale	definitive		
A	B	1	2	3	4=2-3
2030	Alte cheltuieli	106.500.000	106.873.000	53.825.369	53.047.631
203003	Prime de asigurare non-viata	225.000	1.025.000	224.532	800.468
203030	Alte cheltuieli cu bunuri si servicii	106.275.000	105.848.000	53.600.837	52.247.163
51	TITLUL VI TRANSFERURI INTRE UNITATI ALE ADMINISTRATIEI PUBLICE	90.494.000	102.463.000	80.584.742	21.878.258
5101	Transferuri curente	90.494.000	102.463.000	80.584.742	21.878.258
510101	Transferuri catre institutiile publice	90.494.000	102.463.000	80.584.742	21.878.258
57	TITLUL VIII ASISTENTA SOCIALA	200.000	200.000	178.197	21.803
5702	Ajutoare sociale	200.000	200.000	178.197	21.803
570201	Ajutoare sociale in numerar	200.000	200.000	178.197	21.803
59	TITLUL XI ALTE CHELTUIELI	495.000	518.000	514.993	3.007
5917	Despagubiri civile	350.000	368.000	366.313	1.687
5940	Sume aferente persoanelor cu handicap neincadrate	145.000	150.000	148.680	1.320
84	PLATI EFECTUATE IN ANII PRECEDENTI SI RECUPERATE IN ANUL CURENT			-120.348	120.348
85	Titlul XIX PLATI EFECTUATE IN ANII PRECEDENTI SI RECUPERATE IN ANUL CURENT			-120.348	120.348
8501	Plati efectuate in anii precedenti si recuperate in anul curent			-120.348	120.348
850101	Plati efectuate in anii precedenti si recuperate in anul curent (SF)			-120.348	120.348
7402	PROTECTIA MEDIULUI	118.660.000	96.908.000	37.998.582	58.909.418
01	CHELTUIELI CURENTE	107.198.000	85.659.000	26.754.385	58.904.615
20	TITLUL II BUNURI SI SERVICII	81.007.000	65.637.000	14.363.385	51.273.615
2001	Bunuri si servicii	1.000.000	810.000	548.000	262.000
200130	Alte bunuri si servicii pentru intretinere si functionare	1.000.000	810.000	548.000	262.000
2012	Consultanta si expertiza	161.000	161.000		161.000
2030	Alte cheltuieli	79.846.000	64.666.000	13.815.385	50.850.615
203030	Alte cheltuieli cu bunuri si servicii	79.846.000	64.666.000	13.815.385	50.850.615
51	TITLUL VI TRANSFERURI INTRE UNITATI ALE ADMINISTRATIEI PUBLICE	26.191.000	20.022.000	12.391.000	7.631.000
5101	Transferuri curente	26.191.000	20.022.000	12.391.000	7.631.000
510101	Transferuri catre institutiile publice	26.191.000	20.022.000	12.391.000	7.631.000
79	OPERATIUNI FINANCIARE	11.462.000	11.249.000	11.244.197	4.803
81	TITLUL XVII RAMBURSARI DE CREDITE	11.462.000	11.249.000	11.244.197	4.803
8101	Rambursari de credite externe	11.462.000	11.249.000	11.244.197	4.803
810101	Rambursari de credite externe contractate de ordonatorii de credite	11.462.000	11.249.000	11.244.197	4.803
800002	Partea V-a ACTIUNI ECONOMICE	1.752.743.000	1.845.678.000	1.131.686.054	713.991.946
8102	COMBUSTIBILI SI ENERGIE	813.427.000	610.487.000	366.440.283	244.046.717
01	CHELTUIELI CURENTE	800.000.000	574.000.000	330.413.280	243.586.720
40	TITLUL IV SUBVENTII	800.000.000	574.000.000	330.413.280	243.586.720
4003	Subventii pentru acoperirea diferentelor de pret si tarif	800.000.000	574.000.000	330.413.280	243.586.720
79	OPERATIUNI FINANCIARE	13.427.000	36.487.000	36.027.003	459.997
81	TITLUL XVII RAMBURSARI DE CREDITE	13.427.000	36.487.000	36.027.003	459.997
8101	Rambursari de credite externe	2.427.000	2.287.000	2.267.316	19.684
810101	Rambursari de credite externe contractate de ordonatorii de credite	2.427.000	2.287.000	2.267.316	19.684
8102	Rambursari de credite interne	11.000.000	34.200.000	33.759.687	440.313
810205	Rambursari de credite aferente datoriei publice interne locale	11.000.000	34.200.000	33.759.687	440.313
8302	AGRICULTURA, SILVICULTURA, PISCICULTURA SI VANATOARE	5.662.000	5.640.000	5.217.004	422.996
8302 01	CHELTUIELI CURENTE	5.662.000	5.640.000	5.242.151	397.849

CONTUL DE INCHEIERE A EXERCITIULUI BUGETULUI PE ANUL 2019

Executia cheltuielilor bugetului local pe capitole, titluri, articole si alineate

Capitol / Grupa / Titlu Articol / Alineat	Denumire indicator	Credite bugetare		Plati efectuate	Diferente
		initiale	definitive		
A	B	1	2	3	4=2-3
10	TITLUL I CHELTUIELI DE PERSONAL	3.722.000	3.722.000	3.695.323	26.677
1001	Cheltuieli salariale in bani	3.582.000	3.569.000	3.552.301	16.699
100101	Salarii de baza	2.900.000	2.850.000	2.844.903	5.097
100105	Sporuri pentru conditii de munca	430.000	427.000	425.841	1.159
100106	Alte sporuri	85.000	113.000	103.190	9.810
100117	Indemnizatii de hrana	167.000	179.000	178.367	633
1002	Cheltuieli salariale in natura	70.000	65.000	64.385	615
100206	Vouchere de vacanta	70.000	65.000	64.385	615
1003	Contributii	70.000	88.000	78.637	9.363
100307	Contributia asiguratorie pentru munca	70.000	88.000	78.637	9.363
20	TITLUL II BUNURI SI SERVICII	1.940.000	1.916.000	1.544.828	371.172
2001	Bunuri si servicii	1.468.000	1.518.000	1.201.332	316.668
200101	Furnituri de birou	10.000	10.000	9.116	884
200102	Materiale pentru curatenie	10.000	8.000	7.777	223
200103	Incalzit, iluminat si forta motrica	35.000	31.000	28.415	2.585
200104	Apa, canal si salubritate	20.000	12.000	11.446	554
200105	Carburanti si lubrifianti	100.000	129.000	119.837	9.163
200106	Piese de schimb	20.000	33.000	9.645	23.355
200108	Posta, telecomunicatii, radio, tv, internet	65.000	60.000	58.755	1.245
200109	Materiale si prestari de servicii cu caracter functional	858.000	798.000	562.972	235.028
200130	Alte bunuri si servicii pentru intretinere si functionare	350.000	437.000	393.369	43.631
2002	Reparatii curente	100.000	129.000	117.190	11.810
2005	Bunuri de natura obiectelor de inventar	100.000	62.000	54.672	7.328
200501	Uniforme si echipament	10.000	10.000	2.856	7.144
200530	Alte obiecte de inventar	90.000	52.000	51.816	184
2006	Deplasari, detasari, transferari	30.000	3.000	2.072	928
200601	Deplasari interne, detasari, transferari	30.000	3.000	2.072	928
2011	Carti, publicatii si materiale documentare	2.000			
2012	Consultanta si expertiza	25.000	22.000	20.920	1.080
2013	Pregatire profesionala	45.000	18.000	14.801	3.199
2014	Protectia muncii	25.000	44.000	36.556	7.444
2030	Alte cheltuieli	145.000	120.000	97.285	22.715
203003	Prime de asigurare non-viata	65.000	58.000	35.563	22.437
203030	Alte cheltuieli cu bunuri si servicii	80.000	62.000	61.722	278
59	TITLUL XI ALTE CHELTUIELI		2.000	2.000	
5917	Despagubiri civile		2.000	2.000	
84	TITLUL XV PLATI EFECTUATE IN ANII PRECEDENTI SI RECUPERATE IN ANUL CURENT			-25.147	25.147
85	Titlul XIX PLATI EFECTUATE IN ANII PRECEDENTI SI RECUPERATE IN ANUL CURENT			-25.147	25.147
8501	Plati efectuate in anii precedenti si recuperate in anul curent			-25.147	25.147
850101	Plati efectuate in anii precedenti si recuperate in anul curent (SF)			-25.147	25.147
8402	TRANSPORTURI	933.654.000	1.228.801.000	760.028.767	468.772.233
01	CHELTUIELI CURENTE	910.023.000	1.206.622.000	738.480.213	468.141.787
10	TITLUL I CHELTUIELI DE PERSONAL	21.223.000	22.225.000	22.099.461	125.539
1001	Cheltuieli salariale in bani	20.139.000	21.240.000	21.149.331	90.669
100101	Salarii de baza	16.386.000	18.073.000	18.006.848	66.152
100105	Sporuri pentru conditii de munca	1.790.000	1.724.000	1.716.686	7.314
100110	Fond pentru posturi ocupate prin cumul	310.000	100.000	99.104	896
100113	Drepturi de delegare	4.000			

CONTUL DE INCHEIERE A EXERCITIULUI BUGETULUI PE ANUL 2019

Executia cheltuielilor bugetului local pe capitole, titluri, articole si alineate

-lei-

Capitol / Grupa / Titlu Articol / Alineat	Denumire indicator	Credite bugetare		Plati efectuate	Diferente
		initiale	definitive		
A	B	1	2	3	4=2-3
100117	Indemnizatii de hrana	1.316.000	1.107.000	1.100.152	6.848
100130	Alte drepturi salariale in bani	333.000	236.000	226.541	9.459
1002	Cheltuieli salariale in natura	511.000	511.000	479.300	31.700
100206	Vouchere de vacanta	511.000	511.000	479.300	31.700
1003	Contributii	573.000	474.000	470.830	3.170
100307	Contributia asiguratorie pentru munca	573.000	474.000	470.830	3.170
20	TITLUL II BUNURI SI SERVICII	87.844.000	81.416.000	33.629.024	47.786.976
2001	Bunuri si servicii	16.920.000	13.880.000	8.131.723	5.748.277
200101	Furnituri de birou	100.000	100.000	96.802	3.198
200102	Materiale pentru curatenie	10.000	10.000	7.934	2.066
200103	Incalzit, iluminat si forta motrica	500.000	750.000	676.841	73.159
200104	Apa, canal si salubritate	100.000	90.000	79.062	10.938
200105	Carburanti si lubrifianti	600.000	750.000	740.465	9.535
200106	Piese de schimb	60.000	60.000	47.155	12.845
200108	Posta, telecomunicatii, radio, tv, internet	100.000	100.000	73.089	26.911
200109	Materiale si prestari de servicii cu caracter functional	15.300.000	11.870.000	6.284.315	5.585.685
200130	Alte bunuri si servicii pentru intretinere si functionare	150.000	150.000	126.060	23.940
2002	Reparatii curente	70.000.000	66.221.000	24.810.139	41.410.861
2005	Bunuri de natura obiectelor de inventar	500.000	1.010.000	510.839	499.161
200501	Uniforme si echipament	150.000	150.000		150.000
200530	Alte obiecte de inventar	350.000	860.000	510.839	349.161
2006	Deplasari, detasari, transferari	5.000	5.000		5.000
200601	Deplasari interne, detasari, transferari	5.000	5.000		5.000
2011	Carti, publicatii si materiale documentare	1.000	1.000	500	500
2012	Consultanta si expertiza	150.000	50.000	15.000	35.000
2013	Pregatire profesionala	50.000	10.000	6.107	3.893
2014	Protectia muncii	200.000	220.000	144.273	75.727
2025	Cheltuieli judiciare si extrajudiciare derivate din actiuni in reprezentarea intereselor statului, potrivit dispozitiilor legale	5.000	5.000	690	4.310
2030	Alte cheltuieli	13.000	14.000	9.753	4.247
203001	Reclama si publicitate	5.000	5.000	2.000	3.000
203004	Chirii	6.000	7.000	6.753	247
203030	Alte cheltuieli cu bunuri si servicii	2.000	2.000	1.000	1.000
40	TITLUL IV SUBVENTII	800.000.000	1.102.005.000	681.851.820	420.153.180
4003	Subventii pentru acoperirea diferentelor de pret si tarif	800.000.000	1.102.005.000	681.851.820	420.153.180
57	TITLUL VIII ASISTENTA SOCIALA	300.000	320.000	317.922	2.078
5702	Ajutoare sociale	300.000	320.000	317.922	2.078
570201	Ajutoare sociale in numerar	300.000	320.000	317.922	2.078
59	TITLUL XI ALTE CHELTUIELI	656.000	656.000	581.986	74.014
5917	Despagubiri civile	300.000	300.000	263.565	36.435
5940	Sume aferente persoanelor cu handicap neincadrate	356.000	356.000	318.421	37.579
79	OPERATIUNI FINANCIARE	23.631.000	22.179.000	22.174.308	4.692
81	TITLUL XVII RAMBURSARI DE CREDITE	23.631.000	22.179.000	22.174.308	4.692
8101	Rambursari de credite externe	23.631.000	22.179.000	22.174.308	4.692
810101	Rambursari de credite externe contractate de ordonatorii de credite	23.631.000	22.179.000	22.174.308	4.692
84	TITLUL XV PLATI EFECTUATE IN ANII PRECEDENTI SI RECUPERATE IN ANUL CURENT			-625.754	625.754
85	Titlul XIX PLATI EFECTUATE IN ANII				

CONTUL DE INCHEIERE A EXERCITIULUI BUGETULUI PE ANUL 2019

Executia cheltuielilor bugetului local pe capitole, titluri, articole si alineate

-lei-

Capitol / Grupa / Titlu Articol / Alineat	Denumire indicator	Credite bugetare		Plati efectuate	Diferente
		initiale	definitive		
A	B	1	2	3	4=2-3
	PRECEDENTI SI RECUPERATE IN ANUL CURENT			-625.754	625.754
8501	Plati efectuate in anii precedenti si recuperate in anul curent			-625.754	625.754
850101	Plati efectuate in anii precedenti si recuperate in anul curent (SF)			-625.754	625.754
8702	ALTE ACTIUNI ECONOMICE		750.000		750.000
01	CHELTUIELI CURENTE		750.000		750.000
20	TITLUL II BUNURI SI SERVICII		750.000		750.000
2030	Alte cheltuieli		750.000		750.000
203030	Alte cheltuieli cu bunuri si servicii		750.000		750.000
10296	excedent/deficit sect funct			5.886.702	-5.886.702
5002	TOTAL CHELTUIELI-SECTIUNEA DE DEZVOLTARE	2.533.080.200	1.714.349.200	1.013.559.480	700.789.720
01	CHELTUIELI CURENTE	986.813.200	420.418.200	247.278.789	173.139.411
51	TITLUL VI TRANSFERURI INTRE UNITATI ALE ADMINISTRATIEI PUBLICE	197.971.000	158.314.000	117.665.377	40.648.623
55	TITLUL VII ALTE TRANSFERURI	158.353.000	132.121.000	28.466.800	103.654.200
58	TITLUL X PROIECTE CU FINANTARE DIN FONDURI EXTERNE NERAMBURSABILE AFERENTE CADRULUI FINANCIAR 2014-2020	630.489.200	129.983.200	101.146.612	28.836.588
70	CHELTUIELI DE CAPITAL	1.537.503.000	1.334.222.000	808.631.051	525.590.949
71	TITLUL XIII ACTIVE NEFINANCIARE	1.520.703.000	1.260.973.000	751.291.291	509.681.709
72	TITLUL XIV ACTIVE FINANCIARE	16.800.000	73.249.000	57.339.760	15.909.240
79	OPERATIUNI FINANCIARE	8.764.000	8.764.000	8.760.006	3.994
81	TITLUL XVII RAMBURSARI DE CREDITE	8.764.000	8.764.000	8.760.006	3.994
84	PLATI EFECTUATE IN ANII PRECEDENTI SI RECUPERATE IN ANUL CURENT		-49.055.000	-51.110.366	2.055.366
85	Titlul XIX PLATI EFECTUATE IN ANII PRECEDENTI SI RECUPERATE IN ANUL CURENT		-49.055.000	-51.110.366	2.055.366
510002	Partea I-a SERVICII PUBLICE GENERALE	60.025.000	46.572.000	16.322.267	30.249.733
5102	AUTORITATI PUBLICE SI ACTIUNI EXTERNE	31.648.000	22.895.000	9.398.577	13.496.423
01	CHELTUIELI CURENTE		77.000		77.000
58	TITLUL X PROIECTE CU FINANTARE DIN FONDURI EXTERNE NERAMBURSABILE AFERENTE CADRULUI FINANCIAR 2014-2020		77.000		77.000
5830	Mecanismul pentru interconectarea Europei		77.000		77.000
583003	Cheltuieli neeligibile		77.000		77.000
70	CHELTUIELI DE CAPITAL	31.648.000	25.455.000	12.055.678	13.399.322
71	TITLUL XIII ACTIVE NEFINANCIARE	31.648.000	25.455.000	12.055.678	13.399.322
7101	Active fixe	31.648.000	25.455.000	12.055.678	13.399.322
710101	Constructii	21.740.000	16.941.000	10.000.000	6.941.000
710102	Masini, echipamente si mijloace de transport	5.193.000	5.122.000	1.902.644	3.219.356
710103	Mobilier, aparatura birotica si alte active corporale	863.000	863.000	153.034	709.966
710130	Alte active fixe (inclusiv reparatii capitale)	3.852.000	2.529.000		2.529.000
84	PLATI EFECTUATE IN ANII PRECEDENTI SI RECUPERATE IN ANUL CURENT		-2.637.000	-2.657.101	20.101
85	Titlul XIX PLATI EFECTUATE IN ANII PRECEDENTI SI RECUPERATE IN ANUL CURENT		-2.637.000	-2.657.101	20.101
8501	Plati efectuate in anii precedenti si recuperate in anul curent		-2.637.000	-2.657.101	20.101
850102	Plati efectuate in anii precedenti si				



Handwritten signature

CONTUL DE INCHEIERE A EXERCITIULUI BUGETULUI PE ANUL 2019
Executia cheltuielilor bugetului local pe capitole, titluri, articole si alineate

Capitol / Grupa / Titlu Articol / Alineat	Denumire indicator	Credite bugetare		Plati efectuate	Diferente
		initiale	definitive		
A	B	1	2	3	4=2-3
5402	recuperate in anul curent (SD)		-2.637.000	-2.657.101	20.101
01	ALTE SERVICII PUBLICE GENERALE	28.377.000	23.677.000	6.923.690	16.753.310
51	CHELTUIELI CURENTE	28.377.000	28.677.000	11.923.690	16.753.310
5102	TITLUL VI TRANSFERURI INTRE UNITATI ALE ADMINISTRATIEI PUBLICE	140.000	140.000	87.024	52.976
510229	Transferuri de capital	140.000	140.000	87.024	52.976
	Alte transferuri de capital catre instituti publice	140.000	140.000	87.024	52.976
55	TITLUL VII ALTE TRANSFERURI	28.237.000	28.537.000	11.836.666	16.700.334
5501	A. Transferuri interne	28.237.000	28.537.000	11.836.666	16.700.334
550142	Transferuri din bugetul local catre asociatiile de dezvoltare intercomuni- tate	28.237.000	28.537.000	11.836.666	16.700.334
84	PLATI EFECTUATE IN ANII PRECEDENTI SI RECUPERATE IN ANUL CURENT		-5.000.000	-5.000.000	
85	Titlul XIX PLATI EFECTUATE IN ANII PRECEDENTI SI RECUPERATE IN ANUL CURENT		-5.000.000	-5.000.000	
8501	Plati efectuate in anii precedenti si recuperate in anul curent		-5.000.000	-5.000.000	
850102	Plati efectuate in anii precedenti si recuperate in anul curent (SD)		-5.000.000	-5.000.000	
600002	Partea II-a APARARE, ORDINE PUBLICA SI				
600002	SIGURANTA NATIONALA	58.152.000	52.244.000	49.172.201	3.071.799
6002	APARARE	2.814.000	353.000		353.000
70	CHELTUIELI DE CAPITAL	2.814.000	353.000		353.000
71	TITLUL XIII ACTIVE NEFINANCIARE	2.814.000	353.000		353.000
7101	Active fixe	2.814.000	353.000		353.000
710101	Constructii	2.462.000	1.000		1.000
710102	Masini, echipamente si mijloace de transport	262.000	262.000		262.000
710103	Mobilier, aparatura birotica si alte active corporale	72.000	72.000		72.000
710130	Alte active fixe (inclusiv reparatii capitale)	18.000	18.000		18.000
6102	ORDINE PUBLICA SI SIGURANTA NATIONALA	55.338.000	51.891.000	49.172.201	2.718.799
01	CHELTUIELI CURENTE	4.485.000	2.357.000	1.525.434	831.566
51	TITLUL VI TRANSFERURI INTRE UNITATI ALE ADMINISTRATIEI PUBLICE	4.485.000	2.357.000	1.525.434	831.566
5102	Transferuri de capital	4.485.000	2.357.000	1.525.434	831.566
510229	Alte transferuri de capital catre instituti publice	4.485.000	2.357.000	1.525.434	831.566
70	CHELTUIELI DE CAPITAL	50.853.000	49.534.000	47.646.767	1.887.233
71	TITLUL XIII ACTIVE NEFINANCIARE	50.853.000	49.534.000	47.646.767	1.887.233
7101	Active fixe	50.853.000	49.534.000	47.646.767	1.887.233
710101	Constructii	1.239.000	3.000		3.000
710102	Masini, echipamente si mijloace de transport	49.548.000	49.530.000	47.646.767	1.883.233
710130	Alte active fixe (inclusiv reparatii capitale)	66.000	1.000		1.000
650002	Partea III-a CHELTUIELI SOCIAL-CULTURALE	325.339.200	289.472.200	153.393.574	136.078.626
6502	INVATAMANT	68.473.000	26.789.000	18.902.929	7.886.071
01	CHELTUIELI CURENTE	1.775.000	485.000	189.739	295.261
51	TITLUL VI TRANSFERURI INTRE UNITATI ALE ADMINISTRATIEI PUBLICE	1.775.000	402.000	166.750	235.250
5102	Transferuri de capital	1.775.000	402.000	166.750	235.250
510229	Alte transferuri de capital catre instituti publice	1.775.000	402.000	166.750	235.250



CONTUL DE INCHEIERE A EXERCITIULUI BUGETULUI PE ANUL 2019
 Executia cheltuielilor bugetului local pe capitole, titluri, articole si alineate

-lei-

Capitol / Grupa / Titlu Articol / Alineat	Denumire indicator	Credite bugetare		Plati efectuate	Diferente
		initiale	definitive		
A	B	1	2	3	4=2-3
58	TITLUL X PROIECTE CU FINANTARE DIN FONDURI EXTERNE NERAMBURSABILE AFERENTE CADRULUI FINANCIAR 2014-2020		83.000	22.989	60.011
5815	Alte programe comunitare finantate in perioada 2014-2020		83.000	22.989	60.011
581501	Finantarea nationala		43.000	8.429	34.571
581503	Cheltuieli neeligibile		40.000	14.560	25.440
70	CHELTUIELI DE CAPITAL	66.698.000	26.304.000	18.713.190	7.590.810
71	TITLUL XIII ACTIVE NEFINANCIARE	66.698.000	26.304.000	18.713.190	7.590.810
7101	Active fixe	66.698.000	26.304.000	18.713.190	7.590.810
710101	Constructii	66.698.000	26.304.000	18.713.190	7.590.810
102	SANATATE	101.941.000	187.359.000	108.890.848	78.468.152
01	CHELTUIELI CURENTE	27.243.000	85.360.000	74.838.175	10.521.825
51	TITLUL VI TRANSFERURI INTRE UNITATI ALE ADMINISTRATIEI PUBLICE	27.243.000	85.360.000	74.838.175	10.521.825
5102	Transferuri de capital	27.243.000	85.360.000	74.838.175	10.521.825
510228	Transferuri din bugetele locale pentru finantarea cheltuielilor de capital din domeniul sanatatii	27.243.000	85.360.000	74.838.175	10.521.825
70	CHELTUIELI DE CAPITAL	74.686.000	101.987.000	34.041.006	67.945.994
71	TITLUL XIII ACTIVE NEFINANCIARE	74.686.000	101.987.000	34.041.006	67.945.994
7101	Active fixe	74.686.000	101.487.000	34.041.006	67.445.994
710101	Constructii	56.135.000	54.214.000	21.156.797	33.057.203
710102	Masini, echipamente si mijloace de transport	6.284.000	38.358.000	11.737.776	26.620.224
710103	Mobilier, aparatura birotica si alte active corporale	79.000	79.000		79.000
710130	Alte active fixe (inclusiv reparatii capitale)	12.188.000	8.836.000	1.146.433	7.689.567
7103	Reparatii capitale aferente activelor fixe		500.000		500.000
79	OPERATIUNI FINANCIARE	12.000	12.000	11.667	333
81	TITLUL XVII RAMBURSARI DE CREDITE	12.000	12.000	11.667	333
8104	Rambursarea imprumuturilor contractate pentru finantarea proiectelor cu finantare UE	12.000	12.000	11.667	333
6702	CULTURA, RECREERE SI RELIGIE	126.752.000	65.410.000	23.914.852	41.495.148
01	CHELTUIELI CURENTE	30.975.000	16.577.000	12.496.177	4.080.823
51	TITLUL VI TRANSFERURI INTRE UNITATI ALE ADMINISTRATIEI PUBLICE	30.975.000	16.577.000	12.496.177	4.080.823
5102	Transferuri de capital	30.975.000	16.577.000	12.496.177	4.080.823
510229	Alte transferuri de capital catre instituti publice	30.975.000	16.577.000	12.496.177	4.080.823
70	CHELTUIELI DE CAPITAL	87.031.000	49.087.000	11.675.408	37.411.592
71	TITLUL XIII ACTIVE NEFINANCIARE	87.031.000	49.087.000	11.675.408	37.411.592
7101	Active fixe	86.861.000	48.917.000	11.586.858	37.330.142
710101	Constructii	86.092.000	42.665.000	11.343.858	31.321.142
710102	Masini, echipamente si mijloace de transport	330.000	2.949.000	128.284	2.820.716
710103	Mobilier, aparatura birotica si alte active corporale	256.000	266.000	55.269	210.731
710130	Alte active fixe (inclusiv reparatii capitale)	183.000	3.037.000	59.447	2.977.553
7103	Reparatii capitale aferente activelor fixe	170.000	170.000	88.550	81.450
79	OPERATIUNI FINANCIARE	8.746.000	8.746.000	8.743.267	2.733
81	TITLUL XVII RAMBURSARI DE CREDITE	8.746.000	8.746.000	8.743.267	2.733
8104	Rambursarea imprumuturilor contractate				

CONTUL DE INCHEIERE A EXERCITIULUI BUGETULUI PE ANUL 2019
Executia cheltuielilor bugetului local pe capitole, titluri, articole si alineate

Capitol / Grupa / Titlu Articol / Alineat	Denumire indicator	Credite bugetare		Plati efectuate	Diferente
		initiale	definitive		
A	B	1	2	3	4=2-3
84	pentru finantarea proiectelor cu finantare UE	8.746.000	8.746.000	8.743.267	2.733
85	PLATI EFECTUATE IN ANII PRECEDENTI SI RECUPERATE IN ANUL CURENT		-9.000.000	-9.000.000	
8501	Titlul XIX PLATI EFECTUATE IN ANII PRECEDENTI SI RECUPERATE IN ANUL CURENT		-9.000.000	-9.000.000	
850102	Plati efectuate in anii precedenti si recuperate in anul curent		-9.000.000	-9.000.000	
302	Plati efectuate in anii precedenti si recuperate in anul curent (SD)		-9.000.000	-9.000.000	
01	ASIGURARI SI ASISTENTA SOCIALA	28.173.200	9.914.200	1.684.945	8.229.255
51	CHELTUIELI CURENTE	387.200	212.200	56.149	156.051
5102	TITLUL VI TRANSFERURI INTRE UNITATI ALE ADMINISTRATIEI PUBLICE	330.000	155.000		155.000
510229	Transferuri de capital	330.000	155.000		155.000
58	Alte transferuri de capital catre instituti publice	330.000	155.000		155.000
5815	TITLUL X PROIECTE CU FINANTARE DIN FONDURI EXTERNE NERAMBURSABILE AFERENTE CADRULUI FINANCIAR 2014-2020	57.200	57.200	56.149	1.051
581501	Alte programe comunitare finantate in perioada 2014-2020	57.200	57.200	56.149	1.051
581502	Finantarea nationala	24.200	24.200	23.165	1.035
70	Finantare externa nerambursabila	33.000	33.000	32.984	16
71	CHELTUIELI DE CAPITAL	27.786.000	9.702.000	1.628.796	8.073.204
7101	TITLUL XIII ACTIVE NEFINANCIARE	27.786.000	9.702.000	1.628.796	8.073.204
710101	Active fixe	27.786.000	9.702.000	1.628.796	8.073.204
710102	Constructii	27.083.000	9.005.000	932.786	8.072.214
710103	Masini, echipamente si mijloace de transport	679.000	677.000	676.010	990
710102	Alte active fixe (inclusiv reparatii capitale)	24.000	20.000	20.000	
00002	Partea IV-a SERVICII SI DEZVOLTARE				
700002	PUBLICA, LOCUINTE, MEDIU SI APE	772.921.000	507.622.000	416.621.288	91.000.712
7002	LOCUINTE, SERVICII SI DEZVOLTARE PUBLICA	503.161.000	365.592.000	315.506.740	50.085.260
01	CHELTUIELI CURENTE	124.721.000	50.512.000	28.360.817	22.151.183
51	TITLUL VI TRANSFERURI INTRE UNITATI ALE ADMINISTRATIEI PUBLICE	124.721.000	50.512.000	28.360.817	22.151.183
5102	Transferuri de capital	124.721.000	50.512.000	28.360.817	22.151.183
510229	Alte transferuri de capital catre instituti publice	124.721.000	50.512.000	28.360.817	22.151.183
70	CHELTUIELI DE CAPITAL	378.440.000	321.684.000	293.749.567	27.934.433
71	TITLUL XIII ACTIVE NEFINANCIARE	378.440.000	321.684.000	293.749.567	27.934.433
7101	Active fixe	358.340.000	321.574.000	293.749.567	27.824.433
710101	Constructii	342.682.000	310.503.000	291.626.539	18.876.461
710103	Alte active fixe (inclusiv reparatii capitale)	15.658.000	11.071.000	2.123.028	8.947.972
7103	Reparatii capitale aferente activelor fixe	20.100.000	110.000		110.000
84	PLATI EFECTUATE IN ANII PRECEDENTI SI RECUPERATE IN ANUL CURENT		-6.604.000	-6.603.644	0
85	Titlul XIX PLATI EFECTUATE IN ANII PRECEDENTI SI RECUPERATE IN ANUL CURENT		-6.604.000	-6.603.644	-356
8501	Plati efectuate in anii precedenti si recuperate in anul curent		-6.604.000	-6.603.644	-356
850102	Plati efectuate in anii precedenti si		-6.604.000	-6.603.644	-356



CONTUL DE INCHEIERE A EXERCITIULUI BUGETULUI PE ANUL 2019
Executia cheltuielilor bugetului local pe capitole, titluri, articole si alineate

Capitol / Grupa / Titlu Articol / Alineat	Denumire indicator	Credite bugetare		Plati efectuate	Diferente
		initiale	definitive		
A	B	1	2	3	4=2-3
	recuperate in anul curent (SD)		-6.604.000	-6.603.644	-356
7402	PROTECTIA MEDIULUI	269.760.000	142.030.000	101.114.548	40.915.452
01	CHELTUIELI CURENTE	257.297.000	132.366.000	101.234.733	31.131.267
51	TITLUL VI TRANSFERURI INTRE UNITATI ALE ADMINISTRATIEI PUBLICE	8.302.000	2.811.000	191.000	2.620.000
5102	Transferuri de capital	8.302.000	2.811.000	191.000	2.620.000
510229	Alte transferuri de capital catre instituti publice	8.302.000	2.811.000	191.000	2.620.000
58	TITLUL X PROIECTE CU FINANTARE DIN FONDURI EXTERNE NERAMBURSABILE AFERENTE CADRULUI FINANCIAR 2014-2020	248.995.000	129.555.000	101.043.733	28.511.267
5803	Programe din Fondul de Coeziune(FC)	248.995.000	129.555.000	101.043.733	28.511.267
580301	Finantarea nationala	51.173.000	37.394.000	32.997.403	4.396.597
580302	Finantarea externa nerambursabila	150.672.000	68.478.000	50.300.723	18.177.277
580303	Cheltuieli neeligibile	47.150.000	23.683.000	17.745.607	5.937.393
70	CHELTUIELI DE CAPITAL	12.463.000	9.664.000	488.055	9.175.945
71	TITLUL XIII ACTIVE NEFINANCIARE	12.463.000	9.664.000	488.055	9.175.945
7101	Active fixe	12.463.000	9.664.000	488.055	9.175.945
710101	Constructii	9.509.000	7.660.000	187.432	7.472.568
710130	Alte active fixe (inclusiv reparatii capitale)	2.954.000	2.004.000	300.623	1.703.377
84	PLATI EFECTUATE IN ANII PRECEDENTI SI RECUPERATE IN ANUL CURENT			-608.240	608.240
85	Titlul XIX PLATI EFECTUATE IN ANII PRECEDENTI SI RECUPERATE IN ANUL CURENT			-608.240	608.240
8501	Plati efectuate in anii precedenti si recuperate in anul curent			-608.240	608.240
850102	Plati efectuate in anii precedenti si recuperate in anul curent (SD)			-608.240	608.240
800002	Partea V-a ACTIUNI ECONOMICE	1.316.643.000	818.439.000	378.050.150	440.388.850
8002	ACTIUNI GENERALE ECONOMICE, COMERCIALE SI DE MUNCA	4.038.000			
8002	CHELTUIELI CURENTE	4.038.000			
01	TITLUL VII ALTE TRANSFERURI	4.038.000			
5501	A. Transferuri interne	4.038.000			
550113	Programe de dezvoltare	4.038.000			
8102	COMBUSTIBILI SI ENERGIE	99.264.000	73.751.000	23.591.687	50.159.313
01	CHELTUIELI CURENTE	74.997.000	38.764.000	13.030.134	25.733.866
55	TITLUL VII ALTE TRANSFERURI	74.997.000	38.764.000	13.030.134	25.733.866
5501	A. Transferuri interne	74.997.000	38.764.000	13.030.134	25.733.866
550112	Investitii ale regiilor autonome si societatilor comerciale cu capital de stat	74.997.000	38.764.000	13.030.134	25.733.866
70	CHELTUIELI DE CAPITAL	24.267.000	34.987.000	11.504.478	23.482.522
71	TITLUL XIII ACTIVE NEFINANCIARE	24.267.000	12.138.000	264.718	11.873.282
7101	Active fixe	24.267.000	12.138.000	264.718	11.873.282
710101	Constructii	24.157.000	12.010.000	255.458	11.754.542
710130	Alte active fixe (inclusiv reparatii capitale)	110.000	128.000	9.260	118.740
72	TITLUL XIV ACTIVE FINANCIARE		22.849.000	11.239.760	11.609.240
7201	Active financiare		22.849.000	11.239.760	11.609.240
720101	Participare la capitalul social al societatilor comerciale		22.849.000	11.239.760	11.609.240
84	TITLUL XV PLATI EFECTUATE IN ANII PRECEDENTI SI RECUPERATE IN ANUL CURENT			-942.925	942.925
85	Titlul XIX PLATI EFECTUATE IN ANII				



M. Ionescu

CONTUL DE INCHEIERE A EXERCITIULUI BUGETULUI PE ANUL 2019

Executia cheltuielilor bugetului local pe capitole, titluri, articole si alineate

Capitol / Grupa / Titlu Articol / Alineat	Denumire indicator	Credite bugetare		Plati efectuate	Diferente
		initiale	definitive		
A	B	1	2	3	4=2-3
	PRECEDENTI SI RECUPERATE IN ANUL CURENT			-942.925	942.925
8501	Plati efectuate in anii precedenti si recuperate in anul curent			-942.925	942.925
850102	Plati efectuate in anii precedenti si recuperate in anul curent (SD)			-942.925	942.925
8302	AGRICULTURA, SILVICULTURA, PISCICULTURA SI VANATOARE	338.000	154.000	150.454	3.546
8302		338.000	154.000	150.454	3.546
70	CHELTUIELI DE CAPITAL	338.000	154.000	150.454	3.546
71	TITLUL XIII ACTIVE NEFINANCIARE	338.000	154.000	150.454	3.546
7101	Active fixe	338.000	154.000	150.454	3.546
710102	Masini, echipamente si mijloace de transport	148.000	74.000	73.104	896
710130	Alte active fixe	190.000	80.000	77.350	2.650
8402	TRANSPORTURI	1.213.003.000	744.534.000	354.308.009	390.225.991
01	CHELTUIELI CURENTE	432.518.000	65.031.000	3.623.741	61.407.259
55	TITLUL VII ALTE TRANSFERURI	51.081.000	64.820.000	3.600.000	61.220.000
5501	A. Transferuri interne	51.081.000	64.820.000	3.600.000	61.220.000
550112	Investitii ale regiilor autonome si societatilor comerciale cu capital de stat	51.081.000	64.820.000	3.600.000	61.220.000
58	TITLUL X PROIECTE CU FINANTARE DIN FONDURI EXTERNE NERAMBURSABILE AFERENTE CADRULUI FINANCIAR 2014-2020	381.437.000	211.000	23.741	187.259
5801	Programe din Fondul European de Dezvoltare Regionala (FEDR)	381.437.000	211.000	23.741	187.259
580101	Finantarea nationala	60.169.000	41.000	2.723	38.277
580102	Finantarea externa nerambursabila	240.614.000	114.000	10.890	103.110
580103	Cheltuieli neeligibile	80.654.000	56.000	10.128	45.872
70	CHELTUIELI DE CAPITAL	780.479.000	705.311.000	376.977.652	328.333.348
71	TITLUL XIII ACTIVE NEFINANCIARE	763.679.000	654.911.000	330.877.652	324.033.348
7101	Active fixe	756.842.000	647.131.000	327.184.131	319.946.869
710101	Constructii	283.675.000	181.168.000	115.230.809	65.937.191
710102	Masini, echipamente si mijloace de transport	460.897.000	460.962.000	207.557.429	253.404.571
710130	Alte active fixe	12.270.000	5.001.000	4.395.893	605.107
7103	Reparatii capitale aferente activelor fixe	6.837.000	7.780.000	3.693.521	4.086.479
72	TITLUL XIV ACTIVE FINANCIARE	16.800.000	50.400.000	46.100.000	4.300.000
7201	Active financiare	16.800.000	50.400.000	46.100.000	4.300.000
720101	Participare la capitalul social al societatilor comerciale	16.800.000	50.400.000	46.100.000	4.300.000
79	OPERATIUNI FINANCIARE	6.000	6.000	5.072	928
81	TITLUL XVII RAMBURSARI DE CREDITE	6.000	6.000	5.072	928
8104	Rambursarea imprumuturilor contractate pentru finantarea proiectelor cu finantare UE	6.000	6.000	5.072	928
84	TITLUL XV PLATI EFECTUATE IN ANII PRECEDENTI SI RECUPERATE IN ANUL CURENT		-25.814.000	-26.298.456	484.456
85	Titlul XIX PLATI EFECTUATE IN ANII PRECEDENTI SI RECUPERATE IN ANUL CURENT		-25.814.000	-26.298.456	484.456
8501	Plati efectuate in anii precedenti si recuperate in anul curent		-25.814.000	-26.298.456	484.456
850102	Plati efectuate in anii precedenti si recuperate in anul curent (SD)		-25.814.000	-26.298.456	484.456
990297	excedent/deficit sect dezv	-43.879.000	-43.879.000	-42.850.429	-1.028.571

CONTUL DE INCHEIERE A EXERCITIULUI BUGETULUI PE ANUL 2019

Executia veniturilor si cheltuielilor bugetului institutiilor publice
finantate integral sau partial din venituri proprii
pe capite, subcapite si paragrafe

-lei-

Capitol / Subcapitol	Denumire indicator	Prevederi bugetare initiale	Prevederi bugetare definitive	Incasari realizate	Diferente
A	B	1	2	3	4=3-2
000110	TOTAL VENITURI	3.076.194.000	2.875.458.000	2.280.958.110	-594.499.890
000210	I. VENITURI CURENTE	1.270.258.000	1.152.829.000	957.596.108	-195.232.892
290010	C. VENITURI NEFISCALE	1.270.258.000	1.152.829.000	957.596.108	-195.232.892
300010	C1. VENITURI DIN PROPRIETATE	147.000	150.000	127.668	-22.332
3010	VENITURI DIN PROPRIETATE	147.000	150.000	127.668	-22.332
301005	Venituri din concesiuni si inchirieri	147.000	150.000	127.668	-22.332
30100530	Alte venituri din concesiuni si inchirieri de catre institutiile publice	147.000	150.000	127.668	-22.332
330010	C2. VANZARI DE BUNURI SI SERVICII	1.270.111.000	1.152.679.000	957.468.440	-195.210.560
3310	VENITURI DIN PRESTARI DE SERVICII SI ALTE ACTIVITATI	1.269.933.000	1.150.874.000	955.666.733	-195.207.267
331008	Venituri din prestari de servicii	3.026.000	2.825.000	2.551.477	-273.523
331020	Venituri din cercetare	2.314.000	2.314.000	2.255.678	-58.322
331021	Venituri din contractele incheiate cu casele de asigurari sociale de sanatate	1.005.791.000	928.290.000	762.340.281	-165.949.719
331030	Venituri din contractele incheiate cu directiile de sanatate publica din sume alocate de la bugetul de stat	110.153.000	119.836.000	103.807.682	-16.028.318
331031	Venituri din contractele incheiate cu directiile de sanatate publica din sume alocate din venituri proprii ale Ministerului Sanatatii	13.789.000	356.000	223.964	-132.036
331050	Alte venituri din prestari de servicii si alte activitati	134.860.000	97.253.000	84.487.651	-12.765.349
3610	DIVERSE VENITURI	1.000	1.000		-1.000
361050	Alte venituri	1.000	1.000		-1.000
3710	TRANSFERURI VOLUNTARE, ALTELE DECAT SUBVENTIILE	177.000	1.804.000	1.801.707	-2.293
371001	Donatii si sponsorizari	177.000	1.784.000	1.781.707	-2.293
371003	Varsaminte din sectiunea de functionare pentru finantarea sectiunii de dezvoltare a bugetului local	-1.566.000	-3.798.000	-2.832.346	965.654
371004	Varsaminte din sectiunea de functionare	1.566.000	3.798.000	2.832.346	-965.654
371050	Alte transferuri voluntare		20.000	20.000	
390010	II. VENITURI DIN CAPITAL		1.000	615	-385
3910	VENITURI DIN VALORIFICAREA UNOR BUNURI		1.000	615	-385
391001	Venituri din valorificarea unor bunuri ale institutiilor publice		1.000	615	-385
400010	III. OPERATIUNI FINANCIARE	170.092.000	158.757.000	507.297	-158.249.703
4010	INCASARI DIN RAMBURSAREA IMPRUMUTURILOR ACORDATE	170.092.000	158.757.000	507.297	-158.249.703
401015	Sume utilizate din excedentul anului precedent pentru efectuarea de cheltuieli	170.092.000	158.157.000		-158.157.000
40101501	Sume utilizate de administratiile locale din excedentul anului precedent pentru sectiunea de functionare	150.562.000	135.675.000		-135.675.000
40101502	Sume utilizate de administratiile locale din excedentul anului precedent pentru sectiunea de dezvoltare	19.530.000	22.482.000		-22.482.000



Gloster

CONTUL DE INCHEIERE A EXERCITIULUI BUGETULUI PE ANUL 2019

Executia veniturilor si cheltuielilor bugetului institutiilor publice
finantate integral sau partial din venituri proprii
pe capitole, subcapitole si paragrafe

-lei-

Capitol / Subcapitol	Denumire indicator	Prevederi bugetare initiale	Prevederi bugetare definitive	Incasari realizate	Diferente
A	B	1	2	3	4=3-2
401016	Sume primite in cadrul mecanismului decontarii cererilor de plata		600.000	507.297	0 -92.703
410010	IV. SUBVENTII	1.613.631.000	1.553.225.000	1.315.497.559	-237.727.441
4210	SUBVENTII DE LA BUGETUL DE STAT	1.093.000	893.000	270.031	-622.969
421070	Subventii de la bugetul de stat catre institutiile publice finantate partial sau integral din venituri proprii necesare sustinerii derularii proiectelor finantate din fonduri externe nerambursabile (FEN) postaderare, aferente perioadei de programare 2014-2020	1.093.000	893.000	270.031	-622.969
4310	SUBVENTII DE LA ALTE ADMINISTRATII	1.612.538.000	1.552.332.000	1.315.227.528	-237.104.472
431009	Subventii pentru institutii publice	848.646.000	803.855.000	676.143.357	-127.711.643
431010	Subventii din bugetele locale pentru finantarea cheltuielilor curente din domeniul sanatatii	35.258.000	34.896.000	19.178.358	-15.717.642
431014	Subventii din bugetele locale pentru finantarea cheltuielilor de capital din domeniul sanatatii	27.216.000	41.158.000	31.997.827	-9.160.173
431016	Sume din bugetul de stat catre bugetele locale pentru finantarea investitiilor in sanatate	27.000	44.202.000	42.840.346	-1.361.654
43101601	Sume din bugetul de stat catre bugetele locale pentru finantarea aparaturii medicale si echipamentelor de comunicatii in urgenta in sanatate	27.000	44.202.000	42.840.346	-1.361.654
431019	Subventii pentru institutii publice	170.728.000	72.954.000	42.827.204	-30.126.796
431033	Subventii din bugetul Fondului national unic de asigurari sociale de sanatate pentru acoperirea cresterilor salariale	530.663.000	555.267.000	502.240.436	-53.026.564
4810	SUME PRIMITE DE LA UE/ALTI DONATORI IN CONTUL PLATILOR EFECTUATE SI PREFINANTARI AFERENTE CADRULUI FINANCIAR 2014-2020	22.213.000	10.646.000	7.356.531	-3.289.469
481002	Fondul Social European(FSE)	21.129.000	9.541.000	6.271.653	-3.269.347
48100201	Sume primite in contul platilor efectuate in anul curent	4.161.000	3.689.000	1.010.795	-2.678.205
48100202	Sume primite in contul platilor efectuate in anii anteriori	1.559.000	1.559.000	671.028	-887.972
48100203	Prefinantare	15.409.000	4.293.000	4.589.830	296.830
481016	Alte facilitati si instrumente postaderare	1.084.000	1.105.000	1.084.878	-20.122
48101603	Prefinantari	1.084.000	1.105.000	1.084.878	-20.122
000110	TOTAL VENITURI-SECTIUNEA FUNCTIONARE	2.833.821.000	2.678.724.000	2.152.325.913	-526.398.087
000210	I. VENITURI CURENTE	1.268.692.000	1.149.031.000	954.763.762	-194.267.238
290010	C. VENITURI NEFISCALE	1.268.692.000	1.149.031.000	954.763.762	-194.267.238
300010	C1. VENITURI DIN PROPRIETATE	147.000	150.000	127.668	-22.332
3010	VENITURI DIN PROPRIETATE	147.000	150.000	127.668	-22.332
301005	Venituri din concesiuni si inchirieri	147.000	150.000	127.668	-22.332
30100530	Alte venituri din concesiuni si inchirieri de catre institutiile				

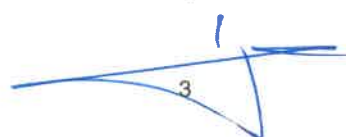


CONTUL DE INCHEIERE A EXERCITIULUI BUGETULUI PE ANUL 2019

Executia veniturilor si cheltuielilor bugetului institutiilor publice
finantate integral sau partial din venituri proprii
pe capitole, subcapitole si paragrafe

-lei-

Capitol / Subcapitol	Denumire indicator	Prevederi bugetare initiale	Prevederi bugetare definitive	Incasari realizate	Diferente
A	B	1	2	3	4=3-2
	publice	147.000	150.000	127.668	-22.332
330010	C2. VANZARI DE BUNURI SI SERVICII	1.268.545.000	1.148.881.000	954.636.094	-194.244.906
3310	VENITURI DIN PRESTARI DE SERVICII SI ALTE ACTIVITATI	1.269.933.000	1.150.874.000	955.666.733	-195.207.267
331008	Venituri din prestari de servicii	3.026.000	2.825.000	2.551.477	-273.523
331020	Venituri din cercetare	2.314.000	2.314.000	2.255.678	-58.322
331021	Venituri din contractele incheiate cu casele de asigurari sociale de sanatate	1.005.791.000	928.290.000	762.340.281	-165.949.719
331030	Venituri din contractele incheiate cu directiile de sanatate publica din sume alocate de la bugetul de stat	110.153.000	119.836.000	103.807.682	-16.028.318
331031	Venituri din contractele incheiate cu directiile de sanatate publica din sume alocate din venituri proprii ale Ministerului Sanatatii	13.789.000	356.000	223.964	-132.036
331050	Alte venituri din prestari de servicii si alte activitati	134.860.000	97.253.000	84.487.651	-12.765.349
3610	DIVERSE VENITURI	1.000	1.000		-1.000
361050	Alte venituri	1.000	1.000		-1.000
3710	TRANSFERURI VOLUNTARE, ALTELE DECAT SUBVENTIILE	-1.389.000	-1.994.000	-1.030.639	963.361
371001	Donatii si sponsorizari	177.000	1.784.000	1.781.707	-2.293
371003	Varsaminte din sectiunea de functionare pentru finantarea sectiunii de dezvoltare a bugetului local	-1.566.000	-3.798.000	-2.832.346	965.654
371050	Alte transferuri voluntare		20.000	20.000	
400010	III. OPERATIUNI FINANCIARE	150.562.000	135.675.000		-135.675.000
4010	INCASARI DIN RAMBURSAREA IMPRUMUTURILOR ACORDATE	150.562.000	135.675.000		-135.675.000
401015	Sume utilizate din excedentul anului precedent pentru efectuarea de cheltuieli	150.562.000	135.675.000		-135.675.000
40101501	Sume utilizate de administratiile locale din excedentul anului precedent pentru sectiunea de functionare	150.562.000	135.675.000		-135.675.000
410010	IV. SUBVENTII	1.414.567.000	1.394.018.000	1.197.562.151	-196.455.849
4310	SUBVENTII DE LA ALTE ADMINISTRATII	1.414.567.000	1.394.018.000	1.197.562.151	-196.455.849
431009	Subventii pentru institutii publice	848.646.000	803.855.000	676.143.357	-127.711.643
431010	Subventii din bugetele locale pentru finantarea cheltuielilor curente din domeniul sanatatii	35.258.000	34.896.000	19.178.358	-15.717.642
431033	Subventii din bugetul Fondului national unic de asigurari sociale de sanatate pentru acoperirea cresterilor salariale	530.663.000	555.267.000	502.240.436	-53.026.564
000110	TOTAL VENITURI-SECTIUNEA DEZVOLTARE	242.373.000	196.734.000	128.632.197	-68.101.803
000210	I. VENITURI CURENTE	1.566.000	3.798.000	2.832.346	-965.654
290010	C. VENITURI NEFISCALE	1.566.000	3.798.000	2.832.346	-965.654
330010	C2. VANZARI DE BUNURI SI SERVICII	1.566.000	3.798.000	2.832.346	-965.654
3710	TRANSFERURI VOLUNTARE, ALTELE DECAT SUBVENTIILE	1.566.000	3.798.000	2.832.346	-965.654





CONTUL DE INCHEIERE A EXERCITIULUI BUGETULUI PE ANUL 2019

Executia veniturilor si cheltuielilor bugetului institutiilor publice
finantate integral sau partial din venituri proprii
pe capitole, subcapitole si paragrafe

-lei-

Capitol / Subcapitol	Denumire indicator	Prevederi bugetare initiale	Prevederi bugetare definitive	Incasari realizate	Diferente
A	B	1	2	3	4=3-2
371004	Varsaminte din sectiunea de functionare	1.566.000	3.798.000	2.832.346	-965.654
390010	II. VENITURI DIN CAPITAL		1.000	615	-385
3910	VENITURI DIN VALORIFICAREA UNOR BUNURI		1.000	615	-385
391001	Venituri din valorificarea unor bunuri ale institutiilor publice		1.000	615	-385
400010	III. OPERATIUNI FINANCIARE	19.530.000	23.082.000	507.297	-22.574.703
4010	INCASARI DIN RAMBURSAREA IMPRUMUTURILOR ACORDATE	19.530.000	23.082.000	507.297	-22.574.703
401015	Sume utilizate din excedentul anului precedent pentru efectuarea de cheltuieli	19.530.000	22.482.000		-22.482.000
40101502	Sume utilizate de administratiile locale din excedentul anului precedent pentru sectiunea de dezvoltare	19.530.000	22.482.000		-22.482.000
401016	Sume primite in cadrul mecanismului decontarii cererilor de plata		600.000	507.297	-92.703
410010	IV. SUBVENTII	199.064.000	159.207.000	117.935.408	-41.271.592
4210	SUBVENTII DE LA BUGETUL DE STAT	1.093.000	893.000	270.031	-622.969
421070	Subventii de la bugetul de stat catre institutiile publice finantate partial sau integral din venituri proprii necesare sustinerii derularii proiectelor finantate din fonduri externe nerambursabile (FEN) postaderare, aferente perioadei de programare 2014-2020	1.093.000	893.000	270.031	-622.969
4310	SUBVENTII DE LA ALTE ADMINISTRATII	197.971.000	158.314.000	117.665.377	-40.648.623
431014	Subventii din bugetele locale pentru finantarea cheltuielilor de capital din domeniul sanatatii	27.216.000	41.158.000	31.997.827	-9.160.173
431016	Sume din bugetul de stat catre bugetele locale pentru finantarea investitiilor in sanatare	27.000	44.202.000	42.840.346	-1.361.654
43101601	Sume din bugetul de stat catre bugetele locale pentru finantarea aparaturii medicale si echipamentelor de comuni- catii in urgenta in sanatare	27.000	44.202.000	42.840.346	-1.361.654
431019	Subventii pentru institutii publice	170.728.000	72.954.000	42.827.204	-30.126.796
4810	SUME PRIMITE DE LA UE/ALTI DONATORI IN CONTUL PLATILOR EFECTUATE SI PREFINANATARI AFERENTE CADRULUI FINANCIAR 2014-2020	22.213.000	10.646.000	7.356.531	-3.289.469
481002	Fondul Social European(FSE)	21.129.000	9.541.000	6.271.653	-3.269.347
48100201	Sume primite in contul platilor efectuate in anul curent	4.161.000	3.689.000	1.010.795	-2.678.205
48100202	Sume primite in contul platilor efectuate in anii anteriori	1.559.000	1.559.000	671.028	-887.972
48100203	Prefinantare	15.409.000	4.293.000	4.589.830	296.830
481016	Alte facilitati si instrumente postaderare	1.084.000	1.105.000	1.084.878	-20.122
48101603	Prefinantari	1.084.000	1.105.000	1.084.878	-20.122



Ghoshin

CONTUL DE INCHEIERE A EXERCITIULUI BUGETULUI PE ANUL 2019

Executia veniturilor si cheltuielilor bugetului institutiilor publice
finantate integral sau partial din venituri proprii
pe capitole, subcapitole si paragrafe

-lei-

Capitol / Subcapitol / Paragraf	Denumire indicator	Credite bugetare		Plati efectuate	Diferente
		initiale	definitive		
A	B	1	2	3	4=2-3
5010	TOTAL CHELTUIELI	3.076.194.000	2.875.458.000	2.283.148.981	592.309.019
5410	ALTE SERVICII PUBLICE GENERALE	13.010.000	10.348.000	10.187.381	160.619
541010	Servicii publice comunitare de evidenta a persoanelor	13.010.000	10.348.000	10.187.381	160.619
6110	ORDINE PUBLICA SI SIGURANTA NATIO	69.413.000	65.304.000	61.076.611	4.227.389
611003	Ordine publica	69.413.000	65.304.000	61.076.611	4.227.389
61100304	Politia comunitara	69.413.000	65.304.000	61.076.611	4.227.389
6510	INVATAMANT	60.000.000	48.306.000	37.992.360	10.313.640
651050	Alte cheltuieli in domeniul invatamantului	60.000.000	48.306.000	37.992.360	10.313.640
6610	SANATATE	1.945.186.000	1.922.773.000	1.499.725.806	423.047.194
661006	Servicii medicale in unitati sanitare cu paturi	1.945.186.000	1.922.773.000	1.499.725.806	423.047.194
66100601	Spitale generale	1.945.186.000	1.922.773.000	1.499.725.806	423.047.194
6710	CULTURA, RECREERE SI RELIGIE	714.149.000	625.669.000	526.683.018	98.985.982
671003	Servicii culturale	393.883.000	381.918.000	339.044.676	42.873.324
67100303	Muzee	42.600.000	43.800.000	41.557.830	2.242.170
67100304	Institutiile publice de spectacole si concerte	222.983.000	227.355.000	212.323.642	15.031.358
67100305	Scoli populare de arta si meserii	3.650.000	2.743.000	2.621.061	121.939
67100306	Case de cultura	2.400.000	1.871.000	1.356.149	514.851
67100309	Universitati populare	5.700.000	4.850.000	4.578.363	271.637
67100330	Alte servicii culturale	116.550.000	101.299.000	76.607.631	24.691.369
671005	Servicii recreative si sportive	70.000.000	62.892.000	51.365.761	11.526.239
67100501	Sport	70.000.000	62.892.000	51.365.761	11.526.239
671050	Alte servicii in domeniile culturii, recreerii si religiei	250.266.000	180.859.000	136.272.581	44.586.419
6810	ASIGURARI SI ASISTENTA SOCIALA	8.085.000	8.085.000	7.029.861	1.055.139
681012	Unitati de asistenta medico-sociale	8.085.000	8.085.000	7.029.861	1.055.139
7010	LOCUINTE, SERVICII SI DEZVOLTARE PUBLICA	231.853.000	172.113.000	127.860.787	44.252.213
701003	Locuinte	180.595.000	109.270.000	76.257.074	33.012.926
70100301	Dezvoltarea sistemului de locuinte	180.595.000	109.270.000	76.257.074	33.012.926
701050	Alte servicii in domeniile locuintelor, serviciilor si dezvoltarii comunale	51.258.000	62.843.000	51.603.713	11.239.287
7410	PROTECTIA MEDIULUI	34.498.000	22.860.000	12.593.157	10.266.843
741050	Alte servicii in domeniul protectiei mediului	34.498.000	22.860.000	12.593.157	10.266.843
990010	EXCEDENT/DEFICIT			-2.190.871	2.190.871



Gloster


BUGETUL PROPRIU AL MUNICIPIULUI BUCURESTI

Hot. Nr.
ANEXA 4

CONTUL DE INCHEIERE A EXERCITIULUI BUGETULUI PE ANUL 2019

Executia cheltuielilor bugetului institutiilor publice
finantate integral sau partial din venituri proprii
pe capitole, titluri, articole si alineate

Capitol / Grupa / Titlu Articol / Alineat	Denumire indicator	Credite bugetare		Plati efectuate	-lei- Diferente
		initiale	definitive		
		1	2		
A	B				
5010	TOTAL CHELTUIELI	3.076.194.000	2.875.458.000	2.283.148.981	592.309.019
01	CHELTUIELI CURENTE	2.860.371.000	2.695.668.000	2.154.738.987	540.929.013
10	TITLUL I CHELTUIELI DE PERSONAL	1.352.724.000	1.292.427.000	1.165.783.222	126.643.778
20	TITLUL II BUNURI SI SERVICII	1.472.728.000	1.378.933.000	971.905.599	407.027.401
57	TITLUL VIII ASISTENTA SOCIALA	1.749.000	1.753.000	1.207.555	545.445
58	TITLUL X PROIECTE CU FINANTARE DIN FONDURI EXTERNE NERAMBURSABILE AFERENTE CADRULUI FINANCIAR 2014-2020	24.129.000	12.965.000	7.939.976	5.025.024
59	TITLUL XI ALTE CHELTUIELI	9.041.000	9.590.000	7.902.635	1.687.365
70	CHELTUIELI DE CAPITAL	218.244.000	183.748.000	132.578.703	51.169.297
71	TITLUL XIII ACTIVE NEFINANCIARE	218.244.000	183.748.000	132.578.703	51.169.297
84	PLATI EFECTUATE IN ANII PRECEDENTI SI RECUPERATE IN ANUL CURENT	-2.421.000	-3.958.000	-4.168.709	210.709
85	Titlul XIX PLATI EFECTUATE IN ANII PRECEDENTI SI RECUPERATE IN ANUL CURENT	-2.421.000	-3.958.000	-4.168.709	210.709
5410	ALTE SERVICII PUBLICE GENERALE	13.010.000	10.348.000	10.187.381	160.619
01	CHELTUIELI CURENTE	12.870.000	10.243.000	10.135.946	107.054
10	TITLUL I CHELTUIELI DE PERSONAL	11.102.000	8.972.000	8.947.987	24.013
1001	Cheltuieli salariale in bani	10.701.000	8.652.000	8.633.319	18.681
100101	Salarii de baza	8.300.000	6.720.000	6.715.874	4.126
100105	Sporuri pentru conditii de munca	1.300.000	970.000	963.529	6.471
100110	Fond pentru posturi ocupate prin cumul	775.000	705.000	702.569	2.431
100112	Indemnizatii platite unor persoane din afara unitatii	4.000	2.000	1.456	544
100113	Drepturi de delegare	5.000	5.000	3.435	1.565
100117	Indemnizatii de hrana	313.000	246.000	242.504	3.496
100130	Alte drepturi salariale in bani	4.000	4.000	3.952	48
1002	Cheltuieli salariale in natura	112.000	100.000	97.600	2.400
100206	Vouchere de vacanta	112.000	100.000	97.600	2.400
1003	Contributii	289.000	220.000	217.068	2.932
100307	Contributia asiguratorie pentru munca	289.000	220.000	217.068	2.932
20	TITLUL II BUNURI SI SERVICII	1.768.000	1.271.000	1.187.959	83.041
2001	Bunuri si servicii	753.000	521.000	487.044	33.956
200101	Furnituri de birou	25.000	25.000	24.622	378
200103	Incalzit, iluminat si forta motrica	67.000	67.000	63.982	3.018
200104	Apa, canal si salubritate	6.000	5.000	3.967	1.033
200105	Carburanti si lubrifianti	15.000	13.000	10.944	2.056
200106	Piese de schimb	5.000	5.000	3.965	1.035
200107	Transport	8.000	8.000	7.560	440
200108	Posta, telecomunicatii, radio, tv, internet	25.000	23.000	20.547	2.453
200109	Materiale si prestari de servicii cu caracter functional	448.000	240.000	224.344	15.656
200130	Alte bunuri si servicii pentru intretinere si functionare	154.000	135.000	127.113	7.887
2005	Bunuri de natura obiectelor de inventar	24.000	20.000	11.563	8.437
200530	Alte obiecte de inventar	24.000	20.000	11.563	8.437
2006	Deplasari, detasari, transferari	230.000	222.000	221.362	638
200601	Deplasari interne, detasari, transferari	200.000	196.000	195.814	186
200602	Deplasari in strainatate	30.000	26.000	25.548	452
2011	Carti, publicatii si materiale				



CONTUL DE INCHEIERE A EXERCITIULUI BUGETULUI PE ANUL 2019

Executia cheltuielilor bugetului institutiilor publice
finantate integral sau partial din venituri proprii
pe capitole, titluri, articole si alineate

Capitol / Grupa / Titlu Articol / Alineat	Denumire indicator	Credite bugetare		Plati efectuate	-lei- Diferente
		initiale	definitive		
		A	B	1	2
	documentare	4.000	4.000	3.527	473
2013	Pregatire profesionala	60.000	57.000	55.773	1.227
2014	Protectia muncii	6.000	6.000	4.102	1.898
2030	Alte cheltuieli	691.000	441.000	404.588	36.412
203030	Alte cheltuieli cu bunuri si servicii	691.000	441.000	404.588	36.412
70	CHELTUIELI DE CAPITAL	140.000	140.000	87.024	52.976
71	TITLUL XIII ACTIVE NEFINANCIARE	140.000	140.000	87.024	52.976
/101	Active fixe				
710102	Masini, echipamente si mijloace de transport	20.000	100.000	47.992	52.008
710130	Alte active fixe (inclusiv reparatii capitale)	120.000	40.000	39.032	968
84	PLATI EFECTUATE IN ANII PRECEDENTI SI RECUPERATE IN ANUL CURENT		-35.000	-35.589	589
85	Titlul XIX PLATI EFECTUATE IN ANII PRECEDENTI SI RECUPERATE IN ANUL CURENT		-35.000	-35.589	589
8501	Plati efectuate in anii precedenti si recuperate in anul curent		-35.000	-35.589	589
850101	Plati efectuate in anii precedenti si recuperate in anul curent (SF)		-35.000	-35.589	589
6110	ORDINE PUBLICA SI SIGURANTA NATIONALA	69.413.000	65.304.000	61.076.611	4.227.389
01	CHELTUIELI CURENTE	64.938.000	62.972.000	59.568.602	3.403.398
10	TITLUL I CHELTUIELI DE PERSONAL	60.289.000	58.620.000	56.907.220	1.712.780
1001	Cheltuieli salariale in bani	51.846.000	50.597.000	49.320.867	1.276.133
100101	Salarii de baza	43.783.000	43.382.000	42.882.800	499.200
100105	Sporuri pentru conditii de munca	7.292.000	6.687.000	5.991.963	695.037
100112	Indemnizatii platite unor persoane din afara unitatii	14.000	10.000	6.530	3.470
100113	Drepturi de delegare	100.000	1.000		1.000
100130	Alte drepturi salariale in bani	657.000	517.000	439.574	77.426
1002	Cheltuieli salariale in natura	7.207.000	6.787.000	6.494.643	292.357
100202	Norme de hrana	6.461.000	6.041.000	5.808.793	232.207
100206	Vouchere de vacanta	746.000	746.000	685.850	60.150
1003	Contributii	1.236.000	1.236.000	1.091.710	144.290
100307	Contributia asiguratorie pentru munca	1.236.000	1.236.000	1.091.710	144.290
20	TITLUL II BUNURI SI SERVICII	4.602.000	4.305.000	2.661.382	1.643.618
2001	Bunuri si servicii	2.896.000	3.026.000	1.901.973	1.124.027
200101	Furnituri de birou	127.000	127.000	113.091	13.909
200102	Materiale pentru curatenie	56.000	56.000	54.507	1.493
200103	Incalzit, iluminat si forta motrica	262.000	312.000	252.385	59.615
200104	Apa, canal si salubritate	99.000	99.000	60.617	38.383
200105	Carburanti si lubrifianti	450.000	350.000	198.737	151.263
200106	Piese de schimb	363.000	363.000	63.913	299.087
200107	Transport	3.000	3.000		3.000
200108	Posta, telecomunicatii, radio, tv, internet	427.000	357.000	259.426	97.574
200130	Alte bunuri si servicii pentru intretinere si functionare	1.109.000	1.359.000	899.297	459.703
2002	Reparatii curente	12.000	12.000		12.000
2004	Medicamente si materiale sanitare	7.000	7.000	4.097	2.903
200401	Medicamente	3.000	3.000	2.624	376



[Handwritten signature]

CONTUL DE INCHEIERE A EXERCITIULUI BUGETULUI PE ANUL 2019

Executia cheltuielilor bugetului institutiilor publice
finantate integral sau partial din venituri proprii
pe capitole, titluri, articole si alineate

Capitol / Grupa / Titlu Articol / Alineat	Denumire indicator	Credite bugetare		Plati efectuate	-lei- Diferente
		initiale	definitive		
		A	B	1	2
200402	Materiale sanitare	2.000	2.000	647	1.353
200404	Dezinfectanti	2.000	2.000	826	1.174
2005	Bunuri de natura obiectelor de inventar	469.000	646.000	464.747	181.253
200501	Uniforme si echipament	367.000	367.000	347.880	19.120
200530	Alte obiecte de inventar	102.000	279.000	116.867	162.133
2006	Deplasari, detasari, transferari	221.000	48.000		48.000
200601	Deplasari interne, detasari, transferari	209.000	36.000		36.000
200602	Deplasari in strainatate	12.000	12.000		12.000
2012	Consultanta si expertiza	155.000	1.000		1.000
2013	Pregatire profesionala	200.000	150.000	62.554	87.446
2014	Protectia muncii	5.000	5.000	3.627	1.373
2030	Alte cheltuieli	637.000	410.000	224.384	185.616
203001	Reclama si publicitate	12.000	18.000	14.994	3.006
203002	Protocol si reprezentare	2.000	2.000		2.000
203003	Prime de asigurare non-viata	460.000	207.000	84.587	122.413
203004	Chirii	103.000	123.000	98.653	24.347
203030	Alte cheltuieli cu bunuri si servicii	60.000	60.000	26.150	33.850
57	TITLUL VIII ASISTENTA SOCIALA	47.000	47.000		47.000
5702	Ajutoare sociale	47.000	47.000		47.000
570201	Ajutoare sociale in numerar	47.000	47.000		47.000
70	CHELTUIELI DE CAPITAL	4.485.000	2.357.000	1.525.434	831.566
71	TITLUL XIII ACTIVE NEFINANCIARE	4.485.000	2.357.000	1.525.434	831.566
7101	Active fixe	4.060.000	1.956.000	1.196.637	759.363
710101	Constructii	67.000	1.000		1.000
710102	Masini, echipamente si mijloace de transport	3.226.000	1.302.000	978.323	323.677
710103	Mobilier, aparatura birotica si alte active corporale	164.000	150.000		150.000
710130	Alte active fixe (inclusiv reparatii capitale)	603.000	503.000	218.314	284.686
7103	Reparatii capitale aferente activelor fixe	425.000	401.000	328.797	72.203
84	PLATI EFECTUATE IN ANII PRECEDENTI SI RECUPERATE IN ANUL CURENT	-10.000	-25.000	-17.425	-7.575
85	Titlul XIX PLATI EFECTUATE IN ANII PRECEDENTI SI RECUPERATE IN ANUL CURENT	-10.000	-25.000	-17.425	-7.575
8501	Plati efectuate in anii precedenti si recuperate in anul curent	-10.000	-25.000	-17.425	-7.575
850101	Plati efectuate in anii precedenti si recuperate in anul curent (SF)	-10.000	-25.000	-17.425	-7.575
6510	INVATAMANT	60.000.000	48.306.000	37.992.360	10.313.640
01	CHELTUIELI CURENTE	58.399.000	48.078.000	37.825.610	10.252.390
10	TITLUL I CHELTUIELI DE PERSONAL	5.997.000	6.077.000	5.920.569	156.431
1001	Cheltuieli salariale in bani	5.758.000	5.858.000	5.705.443	152.557
100101	Salarii de baza	5.044.000	5.304.000	5.161.960	142.040
100105	Sporuri pentru conditii de munca	510.000	400.000	394.627	5.373
100117	Indemnizatii de hrana	204.000	154.000	148.856	5.144
1002	Cheltuieli salariale in natura	97.000	87.000	84.750	2.250
100206	Vouchere de vacanta	97.000	87.000	84.750	2.250
1003	Contributii	142.000	132.000	130.376	1.624
100307	Contributia asiguratorie pentru munca	142.000	132.000	130.376	1.624



Gh. Gh. Gh.

CONTUL DE INCHEIERE A EXERCITIULUI BUGETULUI PE ANUL 2019

Executia cheltuielilor bugetului institutiilor publice
finantate integral sau partial din venituri proprii
pe capitole, titluri, articole si alineate

Capitol / Grupa / Titlu Articol / Alineat	Denumire indicator	Credite bugetare		Plati efectuate	-lei- Diferente
		initiale	definitive		
		A	B	1	2
20	TITLUL II BUNURI SI SERVICII	52.357.000	41.950.000	31.860.658	10.089.342
2001	Bunuri si servicii	757.000	671.000	534.628	136.372
200101	Furnituri de birou	50.000	50.000	25.057	24.943
200102	Materiale pentru curatenie	20.000	11.000	10.897	103
200103	Incalzit, iluminat si forta motrica	30.000	40.000	32.238	7.762
200104	Apa, canal si salubritate	20.000	10.000	7.089	2.911
200105	Carburanti si lubrifianti	30.000	30.000	27.300	2.700
200106	Piese de schimb	20.000	20.000	11.168	8.832
200108	Posta, telecomunicatii, radio, tv, internet	40.000	60.000	50.568	9.432
200109	Materiale si prestari de servicii cu caracter functional	300.000	235.000	184.614	50.386
200130	Alte bunuri si servicii pentru intretinere si functionare	247.000	215.000	185.697	29.303
2002	Reparatii curente	10.000	12.000	10.473	1.527
2005	Bunuri de natura obiectelor de inventar	100.000	12.000	10.473	1.527
200530	Alte obiecte de inventar	450.000	320.000	155.792	164.208
2012	Consultanta si expertiza	150.000	61.000	100	60.900
2013	Pregatire profesionala	66.000	27.000	20.050	6.950
2014	Protectia muncii	50.824.000	40.859.000	31.139.615	9.719.385
2030	Alte cheltuieli	200.000	236.000	231.800	4.200
203001	Reclama si publicitate	450.000	394.000	331.460	62.540
203004	Chirii	50.174.000	40.229.000	30.576.355	9.652.645
203030	Alte cheltuieli cu bunuri si servicii	45.000	51.000	44.383	6.617
59	TITLUL XI ALTE CHELTUIELI				
5940	Sume aferente persoanelor cu handicap neincadrate	45.000	51.000	44.383	6.617
70	CHELTUIELI DE CAPITAL	1.775.000	402.000	166.750	235.250
71	TITLUL XIII ACTIVE NEFINANCIARE	1.775.000	402.000	166.750	235.250
7101	Active fixe	1.775.000	402.000	166.750	235.250
710101	Constructii	1.675.000	231.000	160.765	70.235
710102	Masini, echipamente si mijloace de transport		161.000		161.000
710130	Alte active fixe (inclusiv reparatii capitale)	100.000	10.000	5.985	4.015
84	PLATI EFECTUATE IN ANII PRECEDENTI SI RECUPERATE IN ANUL CURENT	-174.000	-174.000		-174.000
85	Titlul XIX PLATI EFECTUATE IN ANII PRECEDENTI SI RECUPERATE IN ANUL CURENT	-174.000	-174.000		-174.000
8501	Plati efectuate in anii precedenti si recuperate in anul curent	-174.000	-174.000		-174.000
850101	Plati efectuate in anii precedenti si recuperate in anul curent (SF)	-174.000	-174.000		-174.000
6610	SANATATE	1.945.186.000	1.922.773.000	1.499.725.806	423.047.194
01	CHELTUIELI CURENTE	1.899.654.000	1.814.818.000	1.413.274.321	401.543.679
10	TITLUL I CHELTUIELI DE PERSONAL	1.032.300.000	989.765.000	875.222.918	114.542.082
1001	Cheltuieli salariale in bani	993.868.000	952.797.000	844.859.891	107.937.109
100101	Salarii de baza	623.662.000	605.893.000	552.028.500	53.864.500
100103	Indemnizatie de conducere	85.000			
100105	Sporuri pentru conditii de munca	195.532.000	190.935.000	162.148.471	28.786.529
100106	Alte sporuri	64.024.000	52.337.000	42.620.011	9.716.989



CONTUL DE INCHEIERE A EXERCITIULUI BUGETULUI PE ANUL 2019

Executia cheltuielilor bugetului institutiilor publice
finantate integral sau partial din venituri proprii
pe capitole, titluri, articole si alineate

-lei-

Capitol / Grupa / Titlu Articol / Alineat	Denumire indicator	Credite bugetare		Plati efectuate	Diferente
		initiale	definitive		
A	B	1	2	3	4=2-3
100107	Ore suplimentare	6.236.000	5.898.000	4.982.636	915.364
100108	Fond de premii	186.000	186.000	180.065	5.935
100110	Fond pentru posturi ocupate prin cumul	11.855.000	12.145.000	11.354.996	790.004
100111	Fond aferent platii cu ora	39.696.000	37.655.000	32.273.073	5.381.927
100112	Indemnizatii platite unor persoane din afara unitatii	1.987.000	1.472.000	1.228.109	243.891
100113	Drepturi de delegare	122.000	142.000	18.947	123.053
100117	Indemnizatii de hrana	34.917.000	29.878.000	24.856.145	5.021.855
100130	Alte drepturi salariale in bani	15.566.000	16.256.000	13.168.938	3.087.062
1002	Cheltuieli salariale in natura	13.942.000	13.418.000	10.925.514	2.492.486
100206	Vouchere de vacanta	13.942.000	13.418.000	10.925.514	2.492.486
1003	Contributii	24.490.000	23.550.000	19.437.513	4.112.487
100301	Contributii de asigurari sociale de stat	394.000	449.000	359.904	89.096
100302	Contributii de asigurari de somaj		3.000	758	2.242
100303	Contributii de asigurari sociale de sanatate		15.000	7.867	7.133
100304	Contributii de asigurari pentru accidente de munca si boli profesionale		1.000	423	577
100306	Contributii pentru concedii si indemnizatii		3.000	1.284	1.716
100307	Contributia asiguratorie pentru munca	24.096.000	23.079.000	19.067.277	4.011.723
20	TITLUL II BUNURI SI SERVICII	836.168.000	804.730.000	524.232.341	280.497.659
2001	Bunuri si servicii	170.770.000	199.503.000	134.891.892	64.611.108
200101	Furnituri de birou	3.491.000	3.512.000	1.917.733	1.594.267
200102	Materiale pentru curatenie	5.536.000	6.405.000	3.456.252	2.948.748
200103	Incalzit, iluminat si forta motrica	16.478.000	30.008.000	20.891.562	9.116.438
200104	Apa, canal si salubritate	5.843.000	8.249.000	5.030.775	3.218.225
200105	Carburanti si lubrifianti	534.000	604.000	225.873	378.127
200106	Piese de schimb	5.693.000	7.449.000	4.226.902	3.222.098
200107	Transport	144.000	146.000	111.141	34.859
200108	Posta, telecomunicatii, radio, tv, internet	1.538.000	1.967.000	1.341.027	625.973
200109	Materiale si prestari de servicii cu caracter functional	67.843.000	66.331.000	44.006.444	22.324.556
200130	Alte bunuri si servicii pentru intretinere si functionare	63.670.000	74.832.000	53.684.183	21.147.817
2002	Reparatii curente	6.962.000	13.625.000	7.868.328	5.756.672
2003	Hrana	22.174.000	23.475.000	15.280.335	8.194.665
200301	Hrana pentru oameni	22.174.000	23.475.000	15.280.335	8.194.665
2004	Medicamente si materiale sanitare	600.731.000	530.330.000	347.155.655	183.174.345
200401	Medicamente	428.563.000	386.030.000	256.762.956	129.267.044
200402	Materiale sanitare	119.499.000	91.862.000	58.834.122	33.027.878
200403	Reactivi	41.129.000	39.043.000	23.097.506	15.945.494
200404	Dezinfectanti	11.540.000	13.395.000	8.461.071	4.933.929
2005	Bunuri de natura obiectelor de inventar	14.431.000	17.582.000	9.102.003	8.479.997
200501	Uniforme si echipament	2.114.000	2.298.000	1.030.054	1.267.946
200503	Lenjerie si accesorii de pat	1.856.000	1.751.000	768.693	982.307
200530	Alte obiecte de inventar	10.461.000	13.533.000	7.303.256	6.229.744
2006	Deplasari, detasari, transferari	1.687.000	1.452.000	306.331	1.145.669
200601	Deplasari interne, detasari, transferari	1.237.000	1.112.000	252.700	859.300
200602	Deplasari in strainatate	450.000	340.000	53.631	286.369

CONTUL DE INCHEIERE A EXERCITIULUI BUGETULUI PE ANUL 2019

Executia cheltuielilor bugetului institutiilor publice
finantate integral sau partial din venituri proprii
pe capitole, titluri, articole si alineate

Capitol / Grupa / Titlu Articol / Alineat	Denumire indicator	Credite bugetare		Plati efectuate	Diferente
		initiale	definitive		
		A	B	1	2
		4.234.000	3.639.000	1.594.309	2.044.691
2009	Materiale de laborator	1.250.000	1.290.000	1.162.674	127.326
2010	Cercetare-dezvoltare				
2011	Carti, publicatii si materiale documentare	252.000	238.000	73.996	164.004
2012	Consultanta si expertiza	1.346.000	1.222.000	703.515	518.485
2013	Pregatire profesionala	1.802.000	1.438.000	549.006	888.994
2014	Protectia muncii	1.050.000	1.171.000	477.742	693.258
2016	Studii si cercetari	4.000			
2025	Cheltuieli judiciare si extrajudiciare derivate din actiuni in reprezentarea intereselor statului, potrivit dispozitiilor legale	20.000	20.000		20.000
	Alte cheltuieli	9.455.000	9.745.000	5.066.555	4.678.445
2030	Reclama si publicitate	38.000	38.000	7.117	30.883
203001	Prime de asigurare non-viata	143.000	33.000	25.962	7.038
203003	Chirii	620.000	1.012.000	565.435	446.565
203004	Alte cheltuieli cu bunuri si servicii	8.654.000	8.662.000	4.468.041	4.193.959
203030	TITLUL X PROIECTE CU FINANTARE DIN FONDURI EXTERNE NERAMBURSABILE AFERENTE CADRULUI FINANCIAR 2014-2020	24.066.000	12.853.000	7.886.603	4.966.397
5802	Programe din Fondul Social European (FSE)	23.035.000	11.822.000	7.479.035	4.342.965
580201	Finantarea nationala	2.679.000	687.000	126.696	560.304
580202	Finantarea externa nerambursabila	19.648.000	10.427.000	7.349.649	3.077.351
580203	Cheltuieli neeligibile	708.000	708.000	2.690	705.310
5816	Alte facilitati si instrumente postaderare	1.031.000	1.031.000	407.568	623.432
581602	Finantare externa nerambursabila	1.031.000	1.031.000	407.568	623.432
59	TITLUL XI ALTE CHELTUIELI	7.120.000	7.470.000	5.932.459	1.537.541
5901	Burse	9.000	9.000	6.094	2.906
5917	Despagubiri civile	19.000	19.000		19.000
5940	Sume aferente persoanelor cu handicap neincadrate	7.092.000	7.442.000	5.926.365	1.515.635
70	CHELTUIELI DE CAPITAL	47.518.000	110.819.000	89.696.668	21.122.332
71	TITLUL XIII ACTIVE NEFINANCIARE	47.518.000	110.819.000	89.696.668	21.122.332
7101	Active fixe	46.979.000	108.460.000	89.171.773	19.288.227
710101	Constructii	1.556.000	6.684.000	755.555	5.928.445
710102	Masini, echipamente si mijloace de transport	40.264.000	95.582.000	83.840.475	11.741.525
710103	Mobilier, aparatura birotica si alte active corporale	1.000.000	1.442.000	734.302	707.698
710130	Alte active fixe (inclusiv reparatii capitale)	4.159.000	4.752.000	3.841.441	910.559
7103	Reparatii capitale aferente activelor fixe	539.000	2.359.000	524.895	1.834.105
84	PLATI EFECTUATE IN ANII PRECEDENTI SI RECUPERATE IN ANUL CURENT	-1.986.000	-2.864.000	-3.245.183	381.183
85	Titlul XIX PLATI EFECTUATE IN ANII PRECEDENTI SI RECUPERATE IN ANUL CURENT	-1.986.000	-2.864.000	-3.245.183	381.183
8501	Plati efectuate in anii precedenti si recuperate in anul curent	-1.986.000	-2.864.000	-3.245.183	381.183
850101	Plati efectuate in anii precedenti si				



[Handwritten signature]

[Handwritten signature]

CONTUL DE INCHEIERE A EXERCITIULUI BUGETULUI PE ANUL 2019

Executia cheltuielilor bugetului institutiilor publice
finantate integral sau partial din venituri proprii
pe capitole, titluri, articole si alineate

Capitol / Grupa / Titlu Articol / Alineat	Denumire indicator	Credite bugetare		Plati efectuate	-lei- Diferente
		initiale	definitive		
		1	2		
A	B				
6710	recuperate in anul curent (SF)	-1.986.000	-2.864.000	-3.245.183	381.183
	CULTURA, RECREERE SI RELIGIE	714.149.000	625.669.000	526.683.018	98.985.982
01	CHELTUIELI CURENTE	683.427.000	609.897.000	514.904.925	94.992.075
10	TITLUL I CHELTUIELI DE PERSONAL	195.089.000	183.759.000	179.964.012	3.794.988
1001	Cheltuieli salariale in bani	184.795.000	175.677.000	172.272.944	3.404.056
100101	Salarii de baza	156.309.000	149.715.000	147.921.533	1.793.467
100105	Sporuri pentru conditii de munca	7.776.000	6.183.000	5.704.073	478.927
100106	Alte sporuri	3.639.000	3.563.000	3.422.222	140.778
100110	Fond pentru posturi ocupate prin cumul	6.543.000	6.327.000	6.113.168	213.832
100113	Drepturi de delegare	247.000	86.000	78.293	7.707
100116	Alocatii pentru locuinte	508.000	473.000	375.226	97.774
100117	Indemnizatii de hrana	8.376.000	8.285.000	7.771.117	513.883
100130	Alte drepturi salariale in bani	1.397.000	1.045.000	887.312	157.688
1002	Cheltuieli salariale in natura	5.383.000	3.523.000	3.363.335	159.665
100202	Norme de hrana	1.477.000			
100206	Vouchere de vacanta	3.906.000	3.523.000	3.363.335	159.665
1003	Contributii	4.911.000	4.559.000	4.327.733	231.267
100301	Contributii de asigurari sociale de stat	18.000	18.000	17.261	739
100305	Prime de asigurare viata platite de angajator pentru angajati	2.000	2.000	1.230	770
100306	Contributii pentru concedii si indemnizatii	72.000	41.000	18.952	22.048
100307	Contributia asiguratorie pentru munca	4.819.000	4.498.000	4.290.290	207.710
20	TITLUL II BUNURI SI SERVICII	485.588.000	423.159.000	332.419.786	90.739.214
2001	Bunuri si servicii	199.210.000	213.571.000	167.923.510	45.647.490
200101	Furnituri de birou	1.140.000	783.000	470.585	312.415
200102	Materiale pentru curatenie	1.039.000	956.000	603.454	352.546
200103	Incalzit, iluminat si forta motrica	12.321.000	12.068.000	9.457.868	2.610.132
200104	Apa, canal si salubritate	25.912.000	31.134.000	23.489.959	7.644.041
200105	Carburanti si lubrifianti	1.431.000	1.806.000	1.313.725	492.275
200106	Piese de schimb	372.000	266.000	166.287	99.713
200107	Transport	125.000	83.000	51.032	31.968
200108	Posta, telecomunicatii, radio, tv, internet	2.009.000	1.903.000	1.711.999	191.001
200109	Materiale si prestari de servicii cu caracter functional	120.037.000	121.705.000	95.337.869	26.367.131
200130	Alte bunuri si servicii pentru intretinere si functionare	34.824.000	42.867.000	35.320.732	7.546.268
2002	Reparatii curente	13.867.000	9.915.000	5.854.028	4.060.972
2003	Hrana	2.635.000	2.642.000	2.347.630	294.370
200301	Hrana pentru oameni	210.000	120.000	104.914	15.086
200302	Hrana pentru animale	2.425.000	2.522.000	2.242.716	279.284
2004	Medicamente si materiale sanitare	120.000	120.000	98.084	21.916
200401	Medicamente	70.000	70.000	49.767	20.233
200402	Materiale sanitare	20.000	20.000	19.156	844
200404	Dezinfectanti	30.000	30.000	29.161	839
2005	Bunuri de natura obiectelor de inventar	3.180.000	1.723.000	1.091.714	631.286
200501	Uniforme si echipament	55.000	9.000	3.384	5.616
200530	Alte obiecte de inventar	3.125.000	1.714.000	1.088.330	625.670
2006	Deplasari, detasari, transferari	1.554.000	761.000	636.443	124.557
200601	Deplasari interne, detasari, transferari	591.000	452.000	401.870	50.130



M. G. G.

CONTUL DE INCHEIERE A EXERCITIULUI BUGETULUI PE ANUL 2019

Executia cheltuielilor bugetului institutiilor publice
finantate integral sau partial din venituri proprii
pe capitole, titluri, articole si alineate

Capitol / Grupa / Titlu Articol / Alineat	Denumire indicator	Credite bugetare		Plati efectuate	-lei- Diferente
		initiale	definitive		
A	B	1	2	3	4=2-3
200602	Deplasari in strainatate	963.000	309.000	234.573	74.427
2011	Carti, publicatii si materiale documentare	383.000	119.000	35.983	83.017
2012	Consultanta si expertiza	1.272.000	968.000	784.040	183.960
2013	Pregatire profesionala	649.000	392.000	303.079	88.921
2014	Protectia muncii	1.412.000	1.185.000	866.077	318.923
2019	Contributii ale administratiei publice locale la realizarea unor lucrari si servicii de interes public local, in baza unor conventii sau contracte de asociere	52.900.000	1.000.000	1.000.000	
2025	Cheltuieli judiciare si extrajudiciare derivate din actiuni in reprezentarea intereselor statului, potrivit dispozitiilor legale	3.000			
2030	Alte cheltuieli	208.403.000	190.763.000	151.479.198	39.283.802
203001	Reclama si publicitate	4.691.000	4.071.000	3.772.532	298.468
203002	Protocol si reprezentare	25.000			
203003	Prime de asigurare non-viata	108.000	97.000	64.706	32.294
203004	Chirii	10.558.000	12.136.000	10.260.751	1.875.249
203009	Executarea silita a creantelor bugetare	0	60.000	1.002	58.998
203030	Alte cheltuieli cu bunuri si servicii	193.021.000	174.399.000	137.380.207	37.018.793
57	TITLUL VIII ASISTENTA SOCIALA	984.000	988.000	672.164	315.836
5702	Ajutoare sociale	984.000	988.000	672.164	315.836
570201	Ajutoare sociale in numerar	984.000	988.000	672.164	315.836
58	TITLUL X PROIECTE CU FINANTARE DIN FONDURI EXTERNE NERAMBURSABILE AFERENTE CADRULUI FINANCIAR 2014-2020	63.000	112.000	53.373	58.627
5802	Programe din Fondul Social European (FSE)	8.000	8.000	6.787	1.213
580201	Finantarea nationala	1.000	1.000	136	864
580202	Finantarea externa nerambursabila	7.000	7.000	6.651	349
5816	Alte facilitati si instrumente postaderare	55.000	104.000	46.586	57.414
581601	Finantarea nationala	2.000	30.000		30.000
581602	Finantare externa nerambursabila	53.000	74.000	46.586	27.414
59	TITLUL XI ALTE CHELTUIELI	1.703.000	1.879.000	1.795.590	83.410
5917	Despagubiri civile	65.000	318.000	317.500	500
5940	Sume aferente persoanelor cu handicap neincadrate	1.638.000	1.561.000	1.478.090	82.910
70	CHELTUIELI DE CAPITAL	30.973.000	16.552.000	12.566.438	3.985.562
71	TITLUL XIII ACTIVE NEFINANCIARE	30.973.000	16.552.000	12.566.438	3.985.562
7101	Active fixe	27.333.000	14.985.000	12.172.546	2.812.454
710101	Constructii	12.638.000	5.555.000	5.347.628	207.372
710102	Masini, echipamente si mijloace de transport	8.197.000	6.032.000	4.976.242	1.055.758
710103	Mobilier, aparatura birotica si alte active corporale	5.018.000	1.992.000	1.235.798	756.202
710130	Alte active fixe (inclusiv reparatii capitale)	1.480.000	1.406.000	612.878	793.122
7103	Reparatii capitale aferente activelor fixe	3.640.000	1.567.000	393.892	1.173.108
84	PLATI EFECTUATE IN ANII PRECEDENTI RECUPERATE IN ANUL CURENT	-251.000	-780.000	-788.345	8.345



Handwritten signature

CONTUL DE INCHEIERE A EXERCITIULUI BUGETULUI PE ANUL 2019

Executia cheltuielilor bugetului institutiilor publice
finantate integral sau partial din venituri proprii
pe capitole, titluri, articole si alineate

Capitol / Grupa / Titlu Articol / Alineat	Denumire indicator	Credite bugetare		Plati efectuate	-lei- Diferente
		initiale	definitive		
A	B	1	2	3	4=2-3
85	Titlul XIX PLATI EFECTUATE IN ANII PRECEDENTI SI RECUPERATE IN ANUL CURENT	-251.000	-780.000	-788.345	8.345
8501	Plati efectuate in anii precedenti si recuperate in anul curent	-251.000	-780.000	-788.345	8.345
850101	Plati efectuate in anii precedenti si recuperate in anul curent (SF)	-251.000	-776.000	-784.498	8.498
850102	Plati efectuate in anii precedenti si recuperate in anul curent (SD)		-4.000	-3.847	-153
6810	ASIGURARI SI ASISTENTA SOCIALA	8.085.000	8.085.000	7.029.861	1.055.139
01	CHELTUIELI CURENTE	7.755.000	7.930.000	7.029.861	900.139
10	TITLUL I CHELTUIELI DE PERSONAL	2.720.000	2.720.000	2.407.817	312.183
1001	Cheltuieli salariale in bani	2.604.000	2.604.000	2.306.400	297.600
100101	Salarii de baza	1.811.000	1.811.000	1.608.804	202.196
100105	Sporuri pentru conditii de munca	607.000	607.000	547.525	59.475
100106	Alte sporuri	8.000	8.000	5.120	2.880
100117	Indemnizatii de hrana	168.000	168.000	134.951	33.049
100130	Alte drepturi salariale in bani	10.000	10.000	10.000	
1002	Cheltuieli salariale in natura	58.000	58.000	50.350	7.650
100206	Vouchere de vacanta	58.000	58.000	50.350	7.650
1003	Contributii	58.000	58.000	51.067	6.933
100307	Contributia asiguratorie pentru munca	58.000	58.000	51.067	6.933
20	TITLUL II BUNURI SI SERVICII	5.017.000	5.192.000	4.605.169	586.831
2001	Bunuri si servicii	1.510.000	1.465.000	1.205.953	259.047
200101	Furnituri de birou	30.000	10.000	9.949	51
200102	Materiale pentru curatenie	60.000	60.000	58.224	1.776
200103	Incalzit, iluminat si forta motrica	300.000	300.000	214.570	85.430
200104	Apa, canal si salubritate	50.000	50.000	39.962	10.038
200105	Carburanti si lubrifianti	5.000	5.000	5.000	
200106	Piese de schimb	5.000	5.000	4.615	385
200108	Posta, telecomunicatii, radio, tv, internet	60.000	35.000	29.907	5.093
200109	Materiale si prestari de servicii cu caracter functional	500.000	500.000	436.647	63.353
200130	Alte bunuri si servicii pentru intretinere si functionare	500.000	500.000	407.079	92.921
2002	Reparatii curente	450.000	450.000	433.792	16.208
2003	Hrana	730.000	730.000	668.850	61.150
200301	Hrana pentru oameni	730.000	730.000	668.850	61.150
2004	Medicamente si materiale sanitare	230.000	230.000	201.402	28.598
200401	Medicamente	150.000	150.000	128.870	21.130
200402	Materiale sanitare	30.000	30.000	26.602	3.398
200404	Dezinfectanti	50.000	50.000	45.930	4.070
2005	Bunuri de natura obiectelor de inventar	250.000	150.000	115.826	34.174
200501	Uniforme si echipament	70.000			
200503	Lenjerie si accesorii de pat	30.000			
200530	Alte obiecte de inventar	150.000	150.000	115.826	34.174
2006	Deplasari, detasari, transferari	15.000	15.000	10.950	4.050
200601	Deplasari interne, detasari, transferari	15.000	10.000	5.950	4.050
200602	Deplasari in strainatate		5.000	5.000	
2011	Carti, publicatii si materiale documentare	6.000	6.000	4.962	1.038



Yashu

CONTUL DE INCHEIERE A EXERCITIULUI BUGETULUI PE ANUL 2019

Executia cheltuielilor bugetului institutiilor publice
finantate integral sau partial din venituri proprii
pe capitole, titluri, articole si alineate

Capitol / Grupa / Titlu Articol / Alineat	Denumire indicator	Credite bugetare		Plati efectuate	Diferente
		initiale	definitive		
		1	2		
A	B			3	4=2-3
2012	Consultanta si expertiza	170.000	170.000	149.276	20.724
2013	Pregatire profesionala	50.000	50.000	43.758	6.242
2014	Protectia muncii	25.000	25.000	17.000	8.000
2030	Alte cheltuieli	1.581.000	1.901.000	1.753.400	147.600
203030	Alte cheltuieli cu bunuri si servicii	1.581.000	1.901.000	1.753.400	147.600
57	TITLUL VIII ASISTENTA SOCIALA	18.000	18.000	16.875	1.125
5702	Ajutoare sociale	18.000	18.000	16.875	1.125
570201	Ajutoare sociale in numerar	18.000	18.000	16.875	1.125
70	CHELTUIELI DE CAPITAL	330.000	155.000		155.000
71	TITLUL XIII ACTIVE NEFINANCIARE	330.000	155.000		155.000
7101	Active fixe	330.000	155.000		155.000
710103	Mobilier, aparatura birotica si alte active corporale	255.000	155.000		155.000
710130	Alte active fixe (inclusiv reparatii capitale)	75.000			
7010	LOCUINTE, SERVICII SI DEZVOLTARE PUBLICA	231.853.000	172.113.000	127.860.787	44.252.213
01	CHELTUIELI CURENTE	107.132.000	121.601.000	99.518.397	22.082.603
10	TITLUL I CHELTUIELI DE PERSONAL	37.857.000	35.992.000	29.900.159	6.091.841
1001	Cheltuieli salariale in bani	35.881.000	34.642.000	28.696.538	5.945.462
100101	Salarii de baza	29.467.000	29.240.000	24.786.549	4.453.451
100105	Sporuri pentru conditii de munca	4.313.000	3.253.000	2.319.913	933.087
100112	Indemnizatii platite unor persoane din afara unitatii	12.000	5.000	3.328	1.672
100117	Indemnizatii de hrana	1.738.000	1.738.000	1.267.438	470.562
100130	Alte drepturi salariale in bani	351.000	406.000	319.310	86.690
1002	Cheltuieli salariale in natura	693.000	567.000	565.850	1.150
100206	Vouchere de vacanta	693.000	567.000	565.850	1.150
1003	Contributii	1.283.000	783.000	637.771	145.229
100307	Contributia asiguratorie pentru munca	1.283.000	783.000	637.771	145.229
20	TITLUL II BUNURI SI SERVICII	68.475.000	84.777.000	69.027.295	15.749.705
2001	Bunuri si servicii	21.155.000	36.233.000	27.818.558	8.414.442
200101	Furnituri de birou	290.000	290.000	191.055	98.945
200102	Materiale pentru curatenie	103.000	28.000	22.848	5.152
200103	Incalzit, iluminat si forta motrica	1.602.000	1.962.000	1.493.627	468.373
200104	Apa, canal si salubritate	573.000	573.000	438.549	134.451
200105	Carburanti si lubrifianti	420.000	320.000	273.113	46.887
200106	Piese de schimb	160.000	264.000	149.333	114.667
200108	Posta, telecomunicatii, radio, tv, internet	561.000	521.000	386.320	134.680
200109	Materiale si prestari de servicii cu caracter functional	16.244.000	30.693.000	24.095.671	6.597.329
200130	Alte bunuri si servicii pentru intretinere si functionare	1.202.000	1.582.000	768.042	813.958
2002	Reparatii curente	36.889.000	37.229.000	34.256.818	2.972.182
2005	Bunuri de natura obiectelor de inventar	650.000	705.000	658.280	46.720
200501	Uniforme si echipament	157.000	217.000	196.352	20.648
200530	Alte obiecte de inventar	493.000	488.000	461.928	26.072
2006	Deplasari, detasari, transferari	165.000	2.000		2.000
200601	Deplasari interne, detasari, transferari	160.000	1.000		1.000
200602	Deplasari in strainatate	5.000	1.000		1.000
2011	Carti, publicatii si materiale documentare	15.000	4.000	657	3.343



CONTUL DE INCHEIERE A EXERCITIULUI BUGETULUI PE ANUL 2019

Executia cheltuielilor bugetului institutiilor publice
finantate integral sau partial din venituri proprii
pe capitole, titluri, articole si alineate

Capitol / Grupa / Titlu Articol / Alineat	Denumire indicator	Credite bugetare		Plati efectuate	Diferente
		initiale	definitive		
		A	B	1	2
2012	Consultanta si expertiza	200.000	80.000	9.520	70.480
2013	Pregatire profesionala	360.000	10.000	4.247	5.753
2014	Protectia muncii	183.000	173.000	114.758	58.242
2030	Alte cheltuieli	8.858.000	10.341.000	6.164.457	4.176.543
203001	Reclama si publicitate	5.100.000	7.600.000	4.772.610	2.827.390
203003	Prime de asigurare non-viata	50.000	21.000	13.855	7.145
203004	Chirii	2.000.000	600.000	546.423	53.577
203030	Alte cheltuieli cu bunuri si servicii	1.708.000	2.120.000	831.569	1.288.431
57	TITLUL VIII ASISTENTA SOCIALA	700.000	700.000	518.516	181.484
5702	Ajutoare sociale	700.000	700.000	518.516	181.484
570201	Ajutoare sociale in numerar	700.000	700.000	518.516	181.484
59	TITLUL XI ALTE CHELTUIELI	100.000	132.000	72.427	59.573
5917	Despagubiri civile		47.000		47.000
5940	Sume aferente persoanelor cu handicap neincadrate	100.000	85.000	72.427	12.573
70	CHELTUIELI DE CAPITAL	124.721.000	50.512.000	28.345.390	22.166.610
71	TITLUL XIII ACTIVE NEFINANCIARE	124.721.000	50.512.000	28.345.390	22.166.610
7101	Active fixe	122.153.000	49.675.000	27.989.188	21.685.812
710101	Constructii	121.221.000	48.794.000	27.316.868	21.477.132
710102	Masini, echipamente si mijloace de transport	470.000	272.000	267.876	4.124
710103	Mobilier, aparatura birotica si alte active corporale	444.000	294.000	285.251	8.749
710130	Alte active fixe (inclusiv reparatii capitale)	18.000	315.000	119.193	195.807
7103	Reparatii capitale aferente activelor fixe	2.568.000	837.000	356.202	480.798
84	PLATI EFECTUATE IN ANII PRECEDENTI SI RECUPERATE IN ANUL CURENT			-3.000	3.000
85	Titlul XIX PLATI EFECTUATE IN ANII PRECEDENTI SI RECUPERATE IN ANUL CURENT			-3.000	3.000
8501	Plati efectuate in anii precedenti si recuperate in anul curent			-3.000	3.000
850101	Plati efectuate in anii precedenti si recuperate in anul curent (SF)			-3.000	3.000
7410	PROTECTIA MEDIULUI	34.498.000	22.860.000	12.593.157	10.266.843
01	CHELTUIELI CURENTE	26.196.000	20.129.000	12.481.325	7.647.675
10	TITLUL I CHELTUIELI DE PERSONAL	7.370.000	6.522.000	6.512.540	9.460
1001	Cheltuieli salariale in bani	7.072.000	6.284.000	6.281.938	2.062
100101	Salarii de baza	6.030.000	5.511.000	5.510.967	33
100105	Sporuri pentru conditii de munca	674.000	532.000	531.851	149
100106	Alte sporuri	26.000	10.000	9.047	953
100117	Indemnizatii de hrana	342.000	231.000	230.073	927
1002	Cheltuieli salariale in natura	138.000	101.000	94.200	6.800
100206	Vouchere de vacanta	138.000	101.000	94.200	6.800
1003	Contributii	160.000	137.000	136.402	598
100307	Contributia asiguratorie pentru munca	159.000	137.000	136.402	598
100308	Contributii platite de angajator in numele angajatului	1.000			
20	TITLUL II BUNURI SI SERVICII	18.753.000	13.549.000	5.911.009	7.637.991
2001	Bunuri si servicii	7.355.000	5.500.000	2.971.608	2.528.392



CONTUL DE INCHEIERE A EXERCITIULUI BUGETULUI PE ANUL 2019

Executia cheltuielilor bugetului institutiilor publice
finantate integral sau partial din venituri proprii
pe capitole, titluri, articole si alineate

Capitol / Grupa / Titlu Articol / Alineat	Denumire indicator	Credite bugetare		Plati efectuate	-lei- Diferente
		initiale	definitive		
A	B	1	2	3	4=2-3
200101	Furnituri de birou	60.000	60.000		60.000
200102	Materiale pentru curatenie	60.000	48.000	38.235	9.765
200103	Incalzit, iluminat si forta motrica	282.000	224.000	161.014	62.986
200104	Apa, canal si salubritate	1.784.000	1.121.000	475.919	645.081
200105	Carburanti si lubrifianti	289.000	284.000	246.435	37.565
200106	Piese de schimb	10.000	1.000		1.000
200108	Posta, telecomunicatii, radio, tv, internet	206.000	117.000	100.309	16.691
200109	Materiale si prestari de servicii cu caracter functional	141.000	165.000	44.577	120.423
200130	Alte bunuri si servicii pentru intretinere si functionare	4.523.000	3.480.000	1.905.119	1.574.881
2002	Reparatii curente	2.641.000	730.000	192.158	537.842
2003	Hrana	935.000	882.000	596.252	285.748
200302	Hrana pentru animale	935.000	882.000	596.252	285.748
2004	Medicamente si materiale sanitare	125.000	89.000	88.925	75
200404	Dezinfectanti	125.000	89.000	88.925	75
2005	Bunuri de natura obiectelor de inventar	375.000	595.000	182.030	412.970
200501	Uniforme si echipament	143.000	143.000		143.000
200530	Alte obiecte de inventar	232.000	452.000	182.030	269.970
2006	Deplasari, detasari, transferari	203.000	165.000	154.140	10.860
200601	Deplasari interne, detasari, transferari	155.000	165.000	154.140	10.860
200602	Deplasari in strainatate	48.000			
2011	Carti, publicatii si materiale documentare	10.000	6.000	1.499	4.501
2012	Consultanta si expertiza	140.000	57.000	29.060	27.940
2013	Pregatire profesionala	203.000	45.000	41.861	3.139
2014	Protectia muncii	109.000	93.000	43.985	49.015
2030	Alte cheltuieli	6.657.000	5.387.000	1.609.491	3.777.509
203001	Reclama si publicitate	65.000	861.000	160	860.840
203003	Prime de asigurare non-viata	90.000	50.000	9.578	40.422
203004	Chirii	164.000	164.000	138.600	25.400
203030	Alte cheltuieli cu bunuri si servicii	6.338.000	4.312.000	1.461.153	2.850.847
59	TITLUL XI ALTE CHELTUIELI	73.000	58.000	57.776	224
5940	Sume aferente persoanelor cu handicap neincadrate	73.000	58.000	57.776	224
70	CHELTUIELI DE CAPITAL	8.302.000	2.811.000	190.999	2.620.001
71	TITLUL XIII ACTIVE NEFINANCIARE	8.302.000	2.811.000	190.999	2.620.001
7101	Active fixe	8.302.000	2.811.000	190.999	2.620.001
710101	Constructii	4.092.000	707.000	125.785	581.215
710102	Masini, echipamente si mijloace de transport	4.028.000	1.983.000		1.983.000
710103	Mobilier, aparatura birotica si alte active corporale	22.000	21.000	5.943	15.057
710130	Alte active fixe (inclusiv reparatii capitale)	160.000	100.000	59.271	40.729
84	TITLUL XV PLATI EFECTUATE IN ANII PRECEDENTI SI RECUPERATE IN ANUL CURENT		-80.000	-79.167	-833
85	Titlul XIX PLATI EFECTUATE IN ANII PRECEDENTI SI RECUPERATE IN ANUL CURENT		-80.000	-79.167	-833



CONTUL DE INCHEIERE A EXERCITIULUI BUGETULUI PE ANUL 2019

Executia cheltuielilor bugetului institutiilor publice
finantate integral sau partial din venituri proprii
pe capitole, titluri, articole si alineate

Capitol / Grupa / Titlu Articol / Alineat	Denumire indicator	Credite bugetare		Plati efectuate	-lei- Diferente
		initiale	definitive		
		1	2		
A	B				
8501	Plati efectuate in anii precedenti si recuperate in anul curent		-80.000	-79.167	-833
850101	Plati efectuate in anii precedenti si recuperate in anul curent (SF)		-80.000	-79.167	-833
990010	EXCEDENT/DEFICIT			-2.190.871	2.190.871
	TOTAL CHELTUIELI-SECTIUNEA FUNCTIONARE	2.833.821.000	2.678.749.000	2.142.634.149	536.114.851
5010	CHELTUIELI CURENTE	2.836.242.000	2.682.703.000	2.146.799.011	535.903.989
01	TITLUL I CHELTUIELI DE PERSONAL	1.352.724.000	1.292.427.000	1.165.783.222	126.643.778
10	TITLUL II BUNURI SI SERVICII	1.472.728.000	1.378.933.000	971.905.599	407.027.401
20	TITLUL VIII ASISTENTA SOCIALA	1.749.000	1.753.000	1.207.555	545.445
57	TITLUL XI ALTE CHELTUIELI	9.041.000	9.590.000	7.902.635	1.687.365
59	PLATI EFECTUATE IN ANII PRECEDENTI SI RECUPERATE IN ANUL CURENT	-2.421.000	-3.954.000	-4.164.862	210.862
84	Titlul XIX PLATI EFECTUATE IN ANII PRECEDENTI SI RECUPERATE IN ANUL CURENT	-2.421.000	-3.954.000	-4.164.862	210.862
85	ALTE SERVICII PUBLICE GENERALE	12.870.000	10.208.000	10.100.357	107.643
5410	CHELTUIELI CURENTE	12.870.000	10.243.000	10.135.946	107.054
01	TITLUL I CHELTUIELI DE PERSONAL	11.102.000	8.972.000	8.947.987	24.013
10	Cheltuieli salariale in bani	10.701.000	8.652.000	8.633.319	18.681
1001	Salarii de baza	8.300.000	6.720.000	6.715.874	4.126
100101	Sporuri pentru conditii de munca	1.300.000	970.000	963.529	6.471
100105	Fond pentru posturi ocupate prin cumul	775.000	705.000	702.569	2.431
100110	Indemnizatii platite unor persoane din afara unitatii	4.000	2.000	1.456	544
100112	Drepturi de delegare	5.000	5.000	3.435	1.565
100113	Indemnizatii de hrana	313.000	246.000	242.504	3.496
100117	Alte drepturi salariale in bani	4.000	4.000	3.952	48
100130	Cheltuieli salariale in natura	112.000	100.000	97.600	2.400
1002	Vouchere de vacanta	112.000	100.000	97.600	2.400
100206	Contributii	289.000	220.000	217.068	2.932
1003	Contributia asiguratorie pentru munca	289.000	220.000	217.068	2.932
100307	TITLUL II BUNURI SI SERVICII	1.768.000	1.271.000	1.187.959	83.041
20	Bunuri si servicii	753.000	521.000	487.044	33.956
2001	Furnituri de birou	25.000	25.000	24.622	378
200101	Incalzit, iluminat si forta motrica	67.000	67.000	63.982	3.018
200103	Apa, canal si salubritate	6.000	5.000	3.967	1.033
200104	Carburanti si lubrifianti	15.000	13.000	10.944	2.056
200105	Piese de schimb	5.000	5.000	3.965	1.035
200106	Transport	8.000	8.000	7.560	440
200107	Posta, telecomunicatii, radio, tv, internet	25.000	23.000	20.547	2.453
200108	Materiale si prestari de servicii cu caracter functional	448.000	240.000	224.344	15.656
200109	Alte bunuri si servicii pentru intretinere si functionare	154.000	135.000	127.113	7.887
200130	Bunuri de natura obiectelor de inventar	24.000	20.000	11.563	8.437
2005					



CONTUL DE INCHEIERE A EXERCITIULUI BUGETULUI PE ANUL 2019

Executia cheltuielilor bugetului institutiilor publice
finantate integral sau partial din venituri proprii
pe capitole, titluri, articole si alineate

Capitol / Grupa / Titlu Articol / Alineat	Denumire indicator	Credite bugetare		Plati efectuate	-lei- Diferente
		initiale	definitive		
		A	B	1	2
200530	Alte obiecte de inventar	24.000	20.000	11.563	8.437
2006	Deplasari, detasari, transferari	230.000	222.000	221.362	638
200601	Deplasari interne, detasari, transferari	200.000	196.000	195.814	186
200602	Deplasari in strainatate	30.000	26.000	25.548	452
2011	Carti, publicatii si materiale documentare	4.000	4.000	3.527	473
2013	Pregatire profesionala	60.000	57.000	55.773	1.227
2014	Protectia muncii	6.000	6.000	4.102	1.898
2030	Alte cheltuieli	691.000	441.000	404.588	36.412
203030	Alte cheltuieli cu bunuri si servicii	691.000	441.000	404.588	36.412
84	PLATI EFECTUATE IN ANII PRECEDENTI SI RECUPERATE IN ANUL CURENT		-35.000	-35.589	589
85	Titlul XIX PLATI EFECTUATE IN ANII PRECEDENTI SI RECUPERATE IN ANUL CURENT		-35.000	-35.589	589
8501	Plati efectuate in anii precedenti si recuperate in anul curent		-35.000	-35.589	589
850101	Plati efectuate in anii precedenti si recuperate in anul curent (SF)		-35.000	-35.589	589
6110	ORDINE PUBLICA SI SIGURANTA NATIONALA	64.928.000	62.947.000	59.551.177	3.395.823
01	CHELTUIELI CURENTE	64.938.000	62.972.000	59.568.602	3.403.398
10	TITLUL I CHELTUIELI DE PERSONAL	60.289.000	58.620.000	56.907.220	1.712.780
1001	Cheltuieli salariale in bani	51.846.000	50.597.000	49.320.867	1.276.133
100101	Salarii de baza	43.783.000	43.382.000	42.882.800	499.200
100105	Sporuri pentru conditii de munca	7.292.000	6.687.000	5.991.963	695.037
100112	Indemnizatii platite unor persoane din afara unitatii	14.000	10.000	6.530	3.470
100113	Drepturi de delegare	100.000	1.000		1.000
100130	Alte drepturi salariale in bani	657.000	517.000	439.574	77.426
1002	Cheltuieli salariale in natura	7.207.000	6.787.000	6.494.643	292.357
100202	Norme de hrana	6.461.000	6.041.000	5.808.793	232.207
100206	Vouchere de vacanta	746.000	746.000	685.850	60.150
1003	Contributii	1.236.000	1.236.000	1.091.710	144.290
100307	Contributia asiguratorie pentru munca	1.236.000	1.236.000	1.091.710	144.290
20	TITLUL II BUNURI SI SERVICII	4.602.000	4.305.000	2.661.382	1.643.618
2001	Bunuri si servicii	2.896.000	3.026.000	1.901.973	1.124.027
200101	Furnituri de birou	127.000	127.000	113.091	13.909
200102	Materiale pentru curatenie	56.000	56.000	54.507	1.493
200103	Incalzit, iluminat si forta motrica	262.000	312.000	252.385	59.615
200104	Apa, canal si salubritate	99.000	99.000	60.617	38.383
200105	Carburanti si lubrifianti	450.000	350.000	198.737	151.263
200106	Piese de schimb	363.000	363.000	63.913	299.087
200107	Transport	3.000	3.000		3.000
200108	Posta, telecomunicatii, radio, tv, internet	427.000	357.000	259.426	97.574
200130	Alte bunuri si servicii pentru intretinere si functionare	1.109.000	1.359.000	899.297	459.703
2002	Reparatii curente	12.000	12.000		12.000
2004	Medicamente si materiale sanitare	7.000	7.000	4.097	2.903
200401	Medicamente	3.000	3.000	2.624	376
200402	Materiale sanitare	2.000	2.000	647	1.353
200404	Dezinfectanti	2.000	2.000	826	1.174



CONTUL DE INCHEIERE A EXERCITIULUI BUGETULUI PE ANUL 2019

Executia cheltuielilor bugetului institutiilor publice
finantate integral sau partial din venituri proprii
pe capitole, titluri, articole si alineate

Capitol / Grupa / Titlu Articol / Alineat	Denumire indicator	Credite bugetare		Plati efectuate	-lei- Diferente
		initiale	definitive		
A	B	1	2	3	4=2-3
2005	Bunuri de natura obiectelor de inventar	469.000	646.000	464.747	181.253
200501	Uniforme si echipament	367.000	367.000	347.880	19.120
200530	Alte obiecte de inventar	102.000	279.000	116.867	162.133
2006	Deplasari, detasari, transferari	221.000	48.000		48.000
200601	Deplasari interne, detasari, transferari	209.000	36.000		36.000
200602	Deplasari in strainatate	12.000	12.000		12.000
2012	Consultanta si expertiza	155.000	1.000		1.000
2013	Pregatire profesionala	200.000	150.000	62.554	87.446
2014	Protectia muncii	5.000	5.000	3.627	1.373
2030	Alte cheltuieli	637.000	410.000	224.384	185.616
203001	Reclama si publicitate	12.000	18.000	14.994	3.006
203002	Protocol si reprezentare	2.000	2.000		2.000
203003	Prime de asigurare non-viata	460.000	207.000	84.587	122.413
203004	Chirii	103.000	123.000	98.653	24.347
203030	Alte cheltuieli cu bunuri si servicii	60.000	60.000	26.150	33.850
57	TITLUL VIII ASISTENTA SOCIALA	47.000	47.000		47.000
5702	Ajutoare sociale	47.000	47.000		47.000
570201	Ajutoare sociale in numerar	47.000	47.000		47.000
84	PLATI EFECTUATE IN ANII PRECEDENTI SI RECUPERATE IN ANUL CURENT	-10.000	-25.000	-17.425	-7.575
85	Titlul XIX PLATI EFECTUATE IN ANII PRECEDENTI SI RECUPERATE IN ANUL CURENT	-10.000	-25.000	-17.425	-7.575
8501	Plati efectuate in anii precedenti si recuperate in anul curent	-10.000	-25.000	-17.425	-7.575
850101	Plati efectuate in anii precedenti si recuperate in anul curent (SF)	-10.000	-25.000	-17.425	-7.575
6510	INVATAMANT	58.225.000	47.904.000	37.825.610	10.078.390
01	CHELTUIELI CURENTE	58.399.000	48.078.000	37.825.610	10.252.390
10	TITLUL I CHELTUIELI DE PERSONAL	5.997.000	6.077.000	5.920.569	156.431
1001	Cheltuieli salariale in bani	5.758.000	5.858.000	5.705.443	152.557
100101	Salarii de baza	5.044.000	5.304.000	5.161.960	142.040
100105	Sporuri pentru conditii de munca	510.000	400.000	394.627	5.373
100117	Indemnizatii de hrana	204.000	154.000	148.856	5.144
1002	Cheltuieli salariale in natura	97.000	87.000	84.750	2.250
100206	Vouchere de vacanta	97.000	87.000	84.750	2.250
1003	Contributii	142.000	132.000	130.376	1.624
100307	Contributia asiguratorie pentru munca	142.000	132.000	130.376	1.624
20	TITLUL II BUNURI SI SERVICII	52.357.000	41.950.000	31.860.658	10.089.342
2001	Bunuri si servicii	757.000	671.000	534.628	136.372
200101	Furnituri de birou	50.000	50.000	25.057	24.943
200102	Materiale pentru curatenie	20.000	11.000	10.897	103
200103	Incalzit, iluminat si forta motrica	30.000	40.000	32.238	7.762
200104	Apa, canal si salubritate	20.000	10.000	7.089	2.911
200105	Carburanti si lubrifianti	30.000	30.000	27.300	2.700
200106	Piese de schimb	20.000	20.000	11.168	8.832
200108	Posta, telecomunicatii, radio, tv, internet	40.000	60.000	50.568	9.432
200109	Materiale si prestari de servicii cu caracter functional	300.000	235.000	184.614	50.386
200130	Alte bunuri si servicii pentru intretinere si functionare	247.000	215.000	185.697	29.303



CONTUL DE INCHEIERE A EXERCITIULUI BUGETULUI PE ANUL 2019

Executia cheltuielilor bugetului institutiilor publice
finantate integral sau partial din venituri proprii
pe capitole, titluri, articole si alineate

Capitol / Grupa / Titlu Articol / Alineat	Denumire indicator	Credite bugetare		Plati efectuate	-lei- Diferente
		initiale	definitive		
		1	2		
A	B				
2002	Reparatii curente	10.000			
2005	Bunuri de natura obiectelor de inventar	100.000	12.000	10.473	1.527
200530	Alte obiecte de inventar	100.000	12.000	10.473	1.527
2012	Consultanta si expertiza	450.000	320.000	155.792	164.208
2013	Pregatire profesionala	150.000	61.000	100	60.900
2014	Protectia muncii	66.000	27.000	20.050	6.950
2030	Alte cheltuieli	50.824.000	40.859.000	31.139.615	9.719.385
203001	Reclama si publicitate	200.000	236.000	231.800	4.200
203004	Chirii	450.000	394.000	331.460	62.540
203030	Alte cheltuieli cu bunuri si servicii	50.174.000	40.229.000	30.576.355	9.652.645
59	TITLUL XI ALTE CHELTUIELI	45.000	51.000	44.383	6.617
5940	Sume aferente persoanelor cu handicap neincadrate	45.000	51.000	44.383	6.617
84	PLATI EFECTUATE IN ANII PRECEDENTI SI RECUPERATE IN ANUL CURENT	-174.000	-174.000		-174.000
85	Titlul XIX PLATI EFECTUATE IN ANII PRECEDENTI SI RECUPERATE IN ANUL CURENT	-174.000	-174.000		-174.000
8501	Plati efectuate in anii precedenti si recuperate in anul curent	-174.000	-174.000		-174.000
850101	Plati efectuate in anii precedenti si recuperate in anul curent (SF)	-174.000	-174.000		-174.000
6610	SANATATE	1.873.602.000	1.799.101.000	1.402.142.535	396.958.465
01	CHELTUIELI CURENTE	1.875.588.000	1.801.965.000	1.405.387.718	396.577.282
10	TITLUL I CHELTUIELI DE PERSONAL	1.032.300.000	989.765.000	875.222.918	114.542.082
1001	Cheltuieli salariale in bani	993.868.000	952.797.000	844.859.891	107.937.109
100101	Salarii de baza	623.662.000	605.893.000	552.028.500	53.864.500
100103	Indemnizatie de conducere	85.000			
100105	Sporuri pentru conditii de munca	195.532.000	190.935.000	162.148.471	28.786.529
100106	Alte sporuri	64.024.000	52.337.000	42.620.011	9.716.989
100107	Ore suplimentare	6.236.000	5.898.000	4.982.636	915.364
100108	Fond de premii	186.000	186.000	180.065	5.935
100110	Fond pentru posturi ocupate prin cumul	11.855.000	12.145.000	11.354.996	790.004
100111	Fond aferent platii cu ora	39.696.000	37.655.000	32.273.073	5.381.927
100112	Indemnizatii platite unor persoane din afara unitatii	1.987.000	1.472.000	1.228.109	243.891
100113	Drepturi de delegare	122.000	142.000	18.947	123.053
100117	Indemnizatii de hrana	34.917.000	29.878.000	24.856.145	5.021.855
100130	Alte drepturi salariale in bani	15.566.000	16.256.000	13.168.938	3.087.062
1002	Cheltuieli salariale in natura	13.942.000	13.418.000	10.925.514	2.492.486
100206	Vouchere de vacanta	13.942.000	13.418.000	10.925.514	2.492.486
1003	Contributii	24.490.000	23.550.000	19.437.513	4.112.487
100301	Contributii de asigurari sociale de stat	394.000	449.000	359.904	89.096
100302	Contributii de asigurari de somaj		3.000	758	2.242
100303	Contributii de asigurari sociale de sanatate		15.000	7.867	7.133
100304	Contributii de asigurari pentru accidente de munca si boli profesionale		1.000	423	577
100306	Contributii pentru concedii si indemnizatii		3.000	1.284	1.716
100307	Contributia asiguratorie pentru munca	24.096.000	23.079.000	19.067.277	4.011.723

CONTUL DE INCHEIERE A EXERCITIULUI BUGETULUI PE ANUL 2019

Executia cheltuielilor bugetului institutiilor publice
finantate integral sau partial din venituri proprii
pe capitole, titluri, articole si alineate

Capitol / Grupa / Titlu Articol / Alineat	Denumire indicator	Credite bugetare		Plati efectuate	-lei- Diferente
		initiale	definitive		
		A	B	1	2
20	TITLUL II BUNURI SI SERVICII	836.168.000	804.730.000	524.232.341	280.497.659
2001	Bunuri si servicii	170.770.000	199.503.000	134.891.892	64.611.108
200101	Furnituri de birou	3.491.000	3.512.000	1.917.733	1.594.267
200102	Materiale pentru curatenie	5.536.000	6.405.000	3.456.252	2.948.748
200103	Incalzit, iluminat si forta motrica	16.478.000	30.008.000	20.891.562	9.116.438
200104	Apa, canal si salubritate	5.843.000	8.249.000	5.030.775	3.218.225
200105	Carburanti si lubrifianti	534.000	604.000	225.873	378.127
200106	Piese de schimb	5.693.000	7.449.000	4.226.902	3.222.098
200107	Transport	144.000	146.000	111.141	34.859
200108	Posta, telecomunicatii, radio, tv, internet	1.538.000	1.967.000	1.341.027	625.973
200109	Materiale si prestari de servicii cu caracter functional	67.843.000	66.331.000	44.006.444	22.324.556
200130	Alte bunuri si servicii pentru intretinere si functionare	63.670.000	74.832.000	53.684.183	21.147.817
2002	Reparatii curente	6.962.000	13.625.000	7.868.328	5.756.672
2003	Hrana	22.174.000	23.475.000	15.280.335	8.194.665
200301	Hrana pentru oameni	22.174.000	23.475.000	15.280.335	8.194.665
2004	Medicamente si materiale sanitare	600.731.000	530.330.000	347.155.655	183.174.345
200401	Medicamente	428.563.000	386.030.000	256.762.956	129.267.044
200402	Materiale sanitare	119.499.000	91.862.000	58.834.122	33.027.878
200403	Reactivi	41.129.000	39.043.000	23.097.506	15.945.494
200404	Dezinfectanti	11.540.000	13.395.000	8.461.071	4.933.929
2005	Bunuri de natura obiectelor de inventar	14.431.000	17.582.000	9.102.003	8.479.997
200501	Uniforme si echipament	2.114.000	2.298.000	1.030.054	1.267.946
200503	Lenjerie si accesorii de pat	1.856.000	1.751.000	768.693	982.307
200530	Alte obiecte de inventar	10.461.000	13.533.000	7.303.256	6.229.744
2006	Deplasari, detasari, transferari	1.687.000	1.452.000	306.331	1.145.669
200601	Deplasari interne, detasari, transferari	1.237.000	1.112.000	252.700	859.300
200602	Deplasari in strainatate	450.000	340.000	53.631	286.369
2009	Materiale de laborator	4.234.000	3.639.000	1.594.309	2.044.691
2010	Cercetare-dezvoltare	1.250.000	1.290.000	1.162.674	127.326
2011	Carti, publicatii si materiale documentare	252.000	238.000	73.996	164.004
2012	Consultanta si expertiza	1.346.000	1.222.000	703.515	518.485
2013	Pregatire profesionala	1.802.000	1.438.000	549.006	888.994
2014	Protectia muncii	1.050.000	1.171.000	477.742	693.258
2016	Studii si cercetari	4.000			
2025	Cheltuieli judiciare si extrajudiciare derivate din actiuni in reprezentarea intereselor statului, potrivit dispozitiilor legale	20.000	20.000		20.000
2030	Alte cheltuieli	9.455.000	9.745.000	5.066.555	4.678.445
203001	Reclama si publicitate	38.000	38.000	7.117	30.883
203003	Prime de asigurare non-viata	143.000	33.000	25.962	7.038
203004	Chirii	620.000	1.012.000	565.435	446.565
203030	Alte cheltuieli cu bunuri si servicii	8.654.000	8.662.000	4.468.041	4.193.959
59	TITLUL XI ALTE CHELTUIELI	7.120.000	7.470.000	5.932.459	1.537.541
5901	Burse	9.000	9.000	6.094	2.906
5917	Despagubiri civile	19.000	19.000		19.000
5940	Sume aferente persoanelor cu handicap neincadrate	7.092.000	7.442.000	5.926.365	1.515.635

CONTUL DE INCHEIERE A EXERCITIULUI BUGETULUI PE ANUL 2019

Executia cheltuielilor bugetului institutiilor publice
finantate integral sau partial din venituri proprii
pe capitole, titluri, articole si alineate

Capitol / Grupa / Titlu Articol / Alineat	Denumire indicator	Credite bugetare		Plati efectuate	-lei- Diferente
		initiale	definitive		
		A	B	1	2
84	PLATI EFECTUATE IN ANII PRECEDENTI SI RECUPERATE IN ANUL CURENT	-1.986.000	-2.864.000	-3.245.183	381.183
85	Titlul XIX PLATI EFECTUATE IN ANII PRECEDENTI SI RECUPERATE IN ANUL CURENT	-1.986.000	-2.864.000	-3.245.183	381.183
8501	Plati efectuate in anii precedenti si recuperate in anul curent	-1.986.000	-2.864.000	-3.245.183	381.183
850101	Plati efectuate in anii precedenti si recuperate in anul curent (SF)	-1.986.000	-2.864.000	-3.245.183	381.183
6710	CULTURA, RECREERE SI RELIGIE	683.113.000	609.009.000	514.067.054	94.941.946
01	CHELTUIELI CURENTE	683.364.000	609.785.000	514.851.552	94.933.448
10	TITLUL I CHELTUIELI DE PERSONAL	195.089.000	183.759.000	179.964.012	3.794.988
1001	Cheltuieli salariale in bani	184.795.000	175.677.000	172.272.944	3.404.056
100101	Salarii de baza	156.309.000	149.715.000	147.921.533	1.793.467
100105	Sporuri pentru conditii de munca	7.776.000	6.183.000	5.704.073	478.927
100106	Alte sporuri	3.639.000	3.563.000	3.422.222	140.778
100110	Fond pentru posturi ocupate prin cumul	6.543.000	6.327.000	6.113.168	213.832
100113	Drepturi de delegare	247.000	86.000	78.293	7.707
100116	Alocatii pentru locuinte	508.000	473.000	375.226	97.774
100117	Indemnizatii de hrana	8.376.000	8.285.000	7.771.117	513.883
100130	Alte drepturi salariale in bani	1.397.000	1.045.000	887.312	157.688
1002	Cheltuieli salariale in natura	5.383.000	3.523.000	3.363.335	159.665
100202	Norme de hrana	1.477.000			
100206	Vouchere de vacanta	3.906.000	3.523.000	3.363.335	159.665
1003	Contributii	4.911.000	4.559.000	4.327.733	231.267
100301	Contributii de asigurari sociale de stat	18.000	18.000	17.261	739
100305	Prime de asigurare viata platite de angajator pentru angajati	2.000	2.000	1.230	770
100306	Contributii pentru concedii si indemnizatii	72.000	41.000	18.952	22.048
100307	Contributia asiguratorie pentru munca	4.819.000	4.498.000	4.290.290	207.710
20	TITLUL II BUNURI SI SERVICII	485.588.000	423.159.000	332.419.786	90.739.214
2001	Bunuri si servicii	199.210.000	213.571.000	167.923.510	45.647.490
200101	Furnituri de birou	1.140.000	783.000	470.585	312.415
200102	Materiale pentru curatenie	1.039.000	956.000	603.454	352.546
200103	Incalzit, iluminat si forta motrica	12.321.000	12.068.000	9.457.868	2.610.132
200104	Apa, canal si salubritate	25.912.000	31.134.000	23.489.959	7.644.041
200105	Carburanti si lubrifianti	1.431.000	1.806.000	1.313.725	492.275
200106	Piese de schimb	372.000	266.000	166.287	99.713
200107	Transport	125.000	83.000	51.032	31.968
200108	Posta, telecomunicatii, radio, tv, internet	2.009.000	1.903.000	1.711.999	191.001
200109	Materiale si prestari de servicii cu caracter functional	120.037.000	121.705.000	95.337.869	26.367.131
200130	Alte bunuri si servicii pentru intretinere si functionare	34.824.000	42.867.000	35.320.732	7.546.268
2002	Reparatii curente	13.867.000	9.915.000	5.854.028	4.060.972
2003	Hrana	2.635.000	2.642.000	2.347.630	294.370
200301	Hrana pentru oameni	210.000	120.000	104.914	15.086
200302	Hrana pentru animale	2.425.000	2.522.000	2.242.716	279.284
2004	Medicamente si materiale sanitare	120.000	120.000	98.084	21.916

CONTUL DE INCHEIERE A EXERCITIULUI BUGETULUI PE ANUL 2019

Executia cheltuielilor bugetului institutiilor publice
finantate integral sau partial din venituri proprii
pe capitole, titluri, articole si alineate

Capitol / Grupa / Titlu Articol / Alineat	Denumire indicator	Credite bugetare		Plati efectuate	Diferente
		initiale	definitive		
A	B	1	2	3	4=2-3
200401	Medicamente	70.000	70.000	49.767	20.233
200402	Materiale sanitare	20.000	20.000	19.156	844
200404	Dezinfectanti	30.000	30.000	29.161	839
2005	Bunuri de natura obiectelor de inventar	3.180.000	1.723.000	1.091.714	631.286
200501	Uniforme si echipament	55.000	9.000	3.384	5.616
200530	Alte obiecte de inventar	3.125.000	1.714.000	1.088.330	625.670
2006	Deplasari, detasari, transferari	1.554.000	761.000	636.443	124.557
200601	Deplasari interne, detasari, transferari	591.000	452.000	401.870	50.130
200602	Deplasari in strainatate	963.000	309.000	234.573	74.427
2011	Carti, publicatii si materiale documentare	383.000	119.000	35.983	83.017
2012	Consultanta si expertiza	1.272.000	968.000	784.040	183.960
2013	Pregatire profesionala	649.000	392.000	303.079	88.921
2014	Protectia muncii	1.412.000	1.185.000	866.077	318.923
2019	Contributii ale administratiei publice locale la realizarea unor lucrari si servicii de interes public local, in baza unor conventii sau contracte de asociere	52.900.000	1.000.000	1.000.000	
2025	Cheltuieli judiciare si extrajudiciare derivate din actiuni in reprezentarea intereselor statului, potrivit dispozitiilor legale	3.000			
2030	Alte cheltuieli	208.403.000	190.763.000	151.479.198	39.283.802
203001	Reclama si publicitate	4.691.000	4.071.000	3.772.532	298.468
203002	Protocol si reprezentare	25.000			
203003	Prime de asigurare non-viata	108.000	97.000	64.706	32.294
203004	Chirii	10.558.000	12.136.000	10.260.751	1.875.249
203009	Executarea silita a creantelor bugetare		60.000	1.002	58.998
203030	Alte cheltuieli cu bunuri si servicii	193.021.000	174.399.000	137.380.207	37.018.793
57	TITLUL VIII ASISTENTA SOCIALA	984.000	988.000	672.164	315.836
5702	Ajutoare sociale	984.000	988.000	672.164	315.836
570201	Ajutoare sociale in numerar	984.000	988.000	672.164	315.836
59	TITLUL XI ALTE CHELTUIELI	1.703.000	1.879.000	1.795.590	83.410
5917	Despagubiri civile	65.000	318.000	317.500	500
5940	Sume aferente persoanelor cu handicap neincadrate	1.638.000	1.561.000	1.478.090	82.910
84	PLATI EFECTUATE IN ANII PRECEDENTI SI RECUPERATE IN ANUL CURENT	-251.000	-776.000	-784.498	8.498
85	Titlul XIX PLATI EFECTUATE IN ANII PRECEDENTI SI RECUPERATE IN ANUL CURENT	-251.000	-776.000	-784.498	8.498
8501	Plati efectuate in anii precedenti si recuperate in anul curent	-251.000	-776.000	-784.498	8.498
850101	Plati efectuate in anii precedenti si recuperate in anul curent (SF)	-251.000	-776.000	-784.498	8.498
6810	ASIGURARI SI ASISTENTA SOCIALA	7.755.000	7.930.000	7.029.861	900.139
01	CHELTUIELI CURENTE	7.755.000	7.930.000	7.029.861	900.139
10	TITLUL I CHELTUIELI DE PERSONAL	2.720.000	2.720.000	2.407.817	312.183
1001	Cheltuieli salariale in bani	2.604.000	2.604.000	2.306.400	297.600
100101	Salarii de baza	1.811.000	1.811.000	1.608.804	202.196
100105	Sporuri pentru conditii de munca	607.000	607.000	547.525	59.475
100106	Alte sporuri	8.000	8.000	5.120	2.880

CONTUL DE INCHEIERE A EXERCITIULUI BUGETULUI PE ANUL 2019

Executia cheltuielilor bugetului institutiilor publice
finantate integral sau partial din venituri proprii
pe capitole, titluri, articole si alineate

Capitol / Grupa / Titlu Articol / Alineat	Denumire indicator	Credite bugetare		Plati efectuate	-lei- Diferente
		initiale	definitive		
		1	2		
A	B	1	2	3	4=2-3
100117	Indemnizatii de hrana	168.000	168.000	134.951	33.049
100130	Alte drepturi salariale in bani	10.000	10.000	10.000	
1002	Cheltuieli salariale in natura	58.000	58.000	50.350	7.650
100206	Vouchere de vacanta	58.000	58.000	50.350	7.650
1003	Contributii	58.000	58.000	51.067	6.933
100307	Contributia asiguratorie pentru munca	58.000	58.000	51.067	6.933
20	TITLUL II BUNURI SI SERVICII	5.017.000	5.192.000	4.605.169	586.831
2001	Bunuri si servicii	1.510.000	1.465.000	1.205.953	259.047
200101	Furnituri de birou	30.000	10.000	9.949	51
200102	Materiale pentru curatenie	60.000	60.000	58.224	1.776
200103	Incalzit, iluminat si forta motrica	300.000	300.000	214.570	85.430
200104	Apa, canal si salubritate	50.000	50.000	39.962	10.038
200105	Carburanti si lubrifianti	5.000	5.000	5.000	
200106	Piese de schimb	5.000	5.000	4.615	385
200108	Posta, telecomunicatii, radio, tv, internet	60.000	35.000	29.907	5.093
200109	Materiale si prestari de servicii cu caracter functional	500.000	500.000	436.647	63.353
200130	Alte bunuri si servicii pentru intretinere si functionare	500.000	500.000	407.079	92.921
2002	Reparatii curente	450.000	450.000	433.792	16.208
2003	Hrana	730.000	730.000	668.850	61.150
200301	Hrana pentru oameni	730.000	730.000	668.850	61.150
2004	Medicamente si materiale sanitare	230.000	230.000	201.402	28.598
200401	Medicamente	150.000	150.000	128.870	21.130
200402	Materiale sanitare	30.000	30.000	26.602	3.398
200404	Dezinfectanti	50.000	50.000	45.930	4.070
2005	Bunuri de natura obiectelor de inventar	250.000	150.000	115.826	34.174
200501	Uniforme si echipament	70.000			
200503	Lenjerie si accesorii de pat	30.000			
200530	Alte obiecte de inventar	150.000	150.000	115.826	34.174
2006	Deplasari, detasari, transferari	15.000	15.000	10.950	4.050
200601	Deplasari interne, detasari, transferari	15.000	10.000	5.950	4.050
200602	Deplasari in strainatate		5.000	5.000	
2011	Carti, publicatii si materiale documentare	6.000	6.000	4.962	1.038
2012	Consultanta si expertiza	170.000	170.000	149.276	20.724
2013	Pregatire profesionala	50.000	50.000	43.758	6.242
2014	Protectia muncii	25.000	25.000	17.000	8.000
2030	Alte cheltuieli	1.581.000	1.901.000	1.753.400	147.600
203030	Alte cheltuieli cu bunuri si servicii	1.581.000	1.901.000	1.753.400	147.600
57	TITLUL VIII ASISTENTA SOCIALA	18.000	18.000	16.875	1.125
5702	Ajutoare sociale	18.000	18.000	16.875	1.125
570201	Ajutoare sociale in numerar	18.000	18.000	16.875	1.125
7010	LOCUINTE, SERVICII SI DEZVOLTARE PUBLICA	107.132.000	121.601.000	99.515.397	22.085.603
01	CHELTUIELI CURENTE	107.132.000	121.601.000	99.518.397	22.082.603
10	TITLUL I CHELTUIELI DE PERSONAL	37.857.000	35.992.000	29.900.159	6.091.841
1001	Cheltuieli salariale in bani	35.881.000	34.642.000	28.696.538	5.945.462
100101	Salarii de baza	29.467.000	29.240.000	24.786.549	4.453.451
100105	Sporuri pentru conditii de munca	4.313.000	3.253.000	2.319.913	933.087
100112	Indemnizatii platite unor persoane din afara unitatii	12.000	5.000	3.328	1.672

CONTUL DE INCHEIERE A EXERCITIULUI BUGETULUI PE ANUL 2019

Executia cheltuielilor bugetului institutiilor publice
finantate integral sau partial din venituri proprii
pe capitole, titluri, articole si alineate

Capitol / Grupa / Titlu Articol / Alineat	Denumire indicator	Credite bugetare		Plati efectuate	-lei- Diferente
		initiale	definitive		
A	B	1	2	3	4=2-3
100117	Indemnizatii de hrana	1.738.000	1.738.000	1.267.438	470.562
100130	Alte drepturi salariale in bani	351.000	406.000	319.310	86.690
1002	Cheltuieli salariale in natura	693.000	567.000	565.850	1.150
100206	Vouchere de vacanta	693.000	567.000	565.850	1.150
1003	Contributii	1.283.000	783.000	637.771	145.229
100307	Contributia asiguratorie pentru munca	1.283.000	783.000	637.771	145.229
20	TITLUL II BUNURI SI SERVICII	68.475.000	84.777.000	69.027.295	15.749.705
2001	Bunuri si servicii	21.155.000	36.233.000	27.818.558	8.414.442
200101	Furnituri de birou	290.000	290.000	191.055	98.945
200102	Materiale pentru curatenie	103.000	28.000	22.848	5.152
200103	Incalzit, iluminat si forta motrica	1.602.000	1.962.000	1.493.627	468.373
200104	Apa, canal si salubritate	573.000	573.000	438.549	134.451
200105	Carburanti si lubrifianti	420.000	320.000	273.113	46.887
200106	Piese de schimb	160.000	264.000	149.333	114.667
200108	Posta, telecomunicatii, radio, tv, internet	561.000	521.000	386.320	134.680
200109	Materiale si prestari de servicii cu caracter functional	16.244.000	30.693.000	24.095.671	6.597.329
200130	Alte bunuri si servicii pentru intretinere si functionare	1.202.000	1.582.000	768.042	813.958
2002	Reparatii curente	36.889.000	37.229.000	34.256.818	2.972.182
2005	Bunuri de natura obiectelor de inventar	650.000	705.000	658.280	46.720
200501	Uniforme si echipament	157.000	217.000	196.352	20.648
200530	Alte obiecte de inventar	493.000	488.000	461.928	26.072
2006	Deplasari, detasari, transferari	165.000	2.000		2.000
200601	Deplasari interne, detasari, transferari	160.000	1.000		1.000
200602	Deplasari in strainatate	5.000	1.000		1.000
2011	Carti, publicatii si materiale documentare	15.000	4.000	657	3.343
2012	Consultanta si expertiza	200.000	80.000	9.520	70.480
2013	Pregatire profesionala	360.000	10.000	4.247	5.753
2014	Protectia muncii	183.000	173.000	114.758	58.242
2030	Alte cheltuieli	8.858.000	10.341.000	6.164.457	4.176.543
203001	Reclama si publicitate	5.100.000	7.600.000	4.772.610	2.827.390
203003	Prime de asigurare non-viata	50.000	21.000	13.855	7.145
203004	Chirii	2.000.000	600.000	546.423	53.577
203030	Alte cheltuieli cu bunuri si servicii	1.708.000	2.120.000	831.569	1.288.431
57	TITLUL VIII ASISTENTA SOCIALA	700.000	700.000	518.516	181.484
5702	Ajutoare sociale	700.000	700.000	518.516	181.484
570201	Ajutoare sociale in numerar	700.000	700.000	518.516	181.484
59	TITLUL XI ALTE CHELTUIELI	100.000	132.000	72.427	59.573
5917	Despagubiri civile		47.000		47.000
5940	Sume aferente persoanelor cu handicap neincadrate	100.000	85.000	72.427	12.573
84	PLATI EFECTUATE IN ANII PRECEDENTI SI RECUPERATE IN ANUL CURENT			-3.000	3.000
85	Titlul XIX PLATI EFECTUATE IN ANII PRECEDENTI SI RECUPERATE IN ANUL CURENT			-3.000	3.000
8501	Plati efectuate in anii precedenti si recuperate in anul curent			-3.000	3.000
850101	Plati efectuate in anii precedenti si				



CONTUL DE INCHEIERE A EXERCITIULUI BUGETULUI PE ANUL 2019

Executia cheltuielilor bugetului institutiilor publice
finantate integral sau partial din venituri proprii
pe capitole, titluri, articole si alineate

Capitol / Grupa / Titlu Articol / Alineat	Denumire indicator	Credite bugetare		Plati efectuate	-lei- Diferente
		initiale	definitive		
		A	B	1	2
				-3.000	3.000
7410	recuperate in anul curent (SF)			12.402.158	7.646.842
	PROTECTIA MEDIULUI	26.196.000	20.049.000	12.481.325	7.647.675
01	CHELTUIELI CURENTE	26.196.000	20.129.000	6.512.540	9.460
10	TITLUL I CHELTUIELI DE PERSONAL	7.370.000	6.522.000	6.281.938	2.062
1001	Cheltuieli salariale in bani	7.072.000	6.284.000	5.511.000	33
100101	Salarii de baza	6.030.000	5.511.000	531.851	149
100105	Sporuri pentru conditii de munca	674.000	532.000	9.047	953
100106	Alte sporuri	26.000	10.000	230.073	927
100117	Indemnizatii de hrana	342.000	231.000	94.200	6.800
1002	Cheltuieli salariale in natura	138.000	101.000	94.200	6.800
100206	Vouchere de vacanta	138.000	101.000	136.402	598
1003	Contributii	160.000	137.000	136.402	598
100307	Contributia asiguratorie pentru munca	159.000	137.000		
100308	Contributii platite de angajator in numele angajatului	1.000			
		18.753.000	13.549.000	5.911.009	7.637.991
20	TITLUL II BUNURI SI SERVICII	7.355.000	5.500.000	2.971.608	2.528.392
2001	Bunuri si servicii	60.000	60.000		60.000
200101	Furnituri de birou	60.000	48.000	38.235	9.765
200102	Materiale pentru curatenie	282.000	224.000	161.014	62.986
200103	Incalzit, iluminat si forta motrica	1.784.000	1.121.000	475.919	645.081
200104	Apa, canal si salubritate	289.000	284.000	246.435	37.565
200105	Carburanti si lubrifianti	10.000	1.000		1.000
200106	Piese de schimb				
200108	Posta, telecomunicatii, radio, tv, internet	206.000	117.000	100.309	16.691
200109	Materiale si prestari de servicii cu caracter functional	141.000	165.000	44.577	120.423
200130	Alte bunuri si servicii pentru intretinere si functionare	4.523.000	3.480.000	1.905.119	1.574.881
2002	Reparatii curente	2.641.000	730.000	192.158	537.842
2003	Hrana	935.000	882.000	596.252	285.748
200302	Hrana pentru animale	935.000	882.000	596.252	285.748
2004	Medicamente si materiale sanitare	125.000	89.000	88.925	75
200401	Medicamente				
200402	Materiale sanitare				
200404	Dezinfectanti	125.000	89.000	88.925	75
2005	Bunuri de natura obiectelor de inventar	375.000	595.000	182.030	412.970
200501	Uniforme si echipament	143.000	143.000		143.000
200530	Alte obiecte de inventar	232.000	452.000	182.030	269.970
2006	Deplasari, detasari, transferari	203.000	165.000	154.140	10.860
200601	Deplasari interne, detasari, transferari	155.000	165.000	154.140	10.860
200602	Deplasari in strainatate	48.000			
2011	Carti, publicatii si materiale documentare	10.000	6.000	1.499	4.501
2012	Consultanta si expertiza	140.000	57.000	29.060	27.940
2013	Pregatire profesionala	203.000	45.000	41.861	3.139
2014	Protectia muncii	109.000	93.000	43.985	49.015
2030	Alte cheltuieli	6.657.000	5.387.000	1.609.491	3.777.509
203001	Reclama si publicitate	65.000	861.000	160	860.840
203003	Prime de asigurare non-viata	90.000	50.000	9.578	40.422
203004	Chirii	164.000	164.000	138.600	25.400
203030	Alte cheltuieli cu bunuri si servicii	6.338.000	4.312.000	1.461.153	2.850.847



Handwritten signature

CONTUL DE INCHEIERE A EXERCITIULUI BUGETULUI PE ANUL 2019

Executia cheltuielilor bugetului institutiilor publice
finantate integral sau partial din venituri proprii
pe capitole, titluri, articole si alineate

Capitol / Grupa / Titlu Articol / Alineat	Denumire indicator	Credite bugetare		Plati efectuate	-lei- Diferente
		initiale	definitive		
A	B	1	2	3	4=2-3
59	TITLUL XI ALTE CHELTUIELI	73.000	58.000	57.776	224
5940	Sume aferente persoanelor cu handicap neincadrate	73.000	58.000	57.776	224
84	TITLUL XV PLATI EFECTUATE IN ANII PRECEDENTI SI RECUPERATE IN ANUL CURENT		-80.000	-79.167	-833
85	Titlul XIX PLATI EFECTUATE IN ANII PRECEDENTI SI RECUPERATE IN ANUL CURENT		-80.000	-79.167	-833
8501	Plati efectuate in anii precedenti si recuperate in anul curent		-80.000	-79.167	-833
850101	Plati efectuate in anii precedenti si recuperate in anul curent (SF)		-80.000	-79.167	-833
991096	excedent/deficit sect funct		-25.000	9.691.764	-9.716.764
5010	TOTAL CHELTUIELI-SECTIUNEA DEZVOLTARE	242.373.000	196.709.000	140.514.832	56.194.168
01	CHELTUIELI CURENTE	24.129.000	12.965.000	7.939.976	5.025.024
58	TITLUL X PROIECTE CU FINANTARE DIN FONDURI EXTERNE NERAMBURSABILE AFERENTE CADRULUI FINANCIAR 2014-2020	24.129.000	12.965.000	7.939.976	5.025.024
70	CHELTUIELI DE CAPITAL	218.244.000	183.748.000	132.578.703	51.169.297
71	TITLUL XIII ACTIVE NEFINANCIARE	218.244.000	183.748.000	132.578.703	51.169.297
84	PLATI EFECTUATE IN ANII PRECEDENTI SI RECUPERATE IN ANUL CURENT		-4.000	-3.847	-153
85	Titlul XIX PLATI EFECTUATE IN ANII PRECEDENTI SI RECUPERATE IN ANUL CURENT		-4.000	-3.847	-153
5410	ALTE SERVICII PUBLICE GENERALE	140.000	140.000	87.024	52.976
70	CHELTUIELI DE CAPITAL	140.000	140.000	87.024	52.976
71	TITLUL XIII ACTIVE NEFINANCIARE	140.000	140.000	87.024	52.976
7101	Active fixe	140.000	140.000	87.024	52.976
710102	Masini, echipamente si mijloace de transport	20.000	100.000	47.992	52.008
710130	Alte active fixe (inclusiv reparatii capitale)	120.000	40.000	39.032	968
6110	ORDINE PUBLICA SI SIGURANTA NATIONALA	4.485.000	2.357.000	1.525.434	831.566
70	CHELTUIELI DE CAPITAL	4.485.000	2.357.000	1.525.434	831.566
71	TITLUL XIII ACTIVE NEFINANCIARE	4.485.000	2.357.000	1.525.434	831.566
7101	Active fixe	4.060.000	1.956.000	1.196.637	759.363
710101	Constructii	67.000	1.000		1.000
710102	Masini, echipamente si mijloace de transport	3.226.000	1.302.000	978.323	323.677
710103	Mobilier, aparatura birotica si alte active corporale	164.000	150.000		150.000
710130	Alte active fixe (inclusiv reparatii capitale)	603.000	503.000	218.314	284.686
7103	Reparatii capitale aferente activelor fixe	425.000	401.000	328.797	72.203
6510	INVATAMANT	1.775.000	402.000	166.750	235.250
70	CHELTUIELI DE CAPITAL	1.775.000	402.000	166.750	235.250
71	TITLUL XIII ACTIVE NEFINANCIARE	1.775.000	402.000	166.750	235.250
7101	Active fixe	1.775.000	402.000	166.750	235.250



CONTUL DE INCHEIERE A EXERCITIULUI BUGETULUI PE ANUL 2019

Executia cheltuielilor bugetului institutiilor publice
finantate integral sau partial din venituri proprii
pe capitole, titluri, articole si alineate

Capitol / Grupa / Titlu Articol / Alineat	Denumire indicator	Credite bugetare		Plati efectuate	Diferente
		initiale	definitive		
		A	B	1	2
		1.675.000	231.000	160.765	70.235
710101	Constructii				
710102	Masini, echipamente si mijloace de transport		161.000		161.000
710130	Alte active fixe (inclusiv reparatii capitale)	100.000	10.000	5.985	4.015
6610	SANATATE	71.584.000	123.672.000	97.583.271	26.088.729
01	CHELTUIELI CURENTE	24.066.000	12.853.000	7.886.603	4.966.397
38	TITLUL X PROIECTE CU FINANTARE DIN FONDURI EXTERNE NERAMBURSABILE AFERENTE CADRULUI FINANCIAR 2014-2020	24.066.000	12.853.000	7.886.603	4.966.397
5802	Programe din Fondul Social European (FSE)	23.035.000	11.822.000	7.479.035	4.342.965
580201	Finantarea nationala	2.679.000	687.000	126.696	560.304
580202	Finantarea externa nerambursabila	19.648.000	10.427.000	7.349.649	3.077.351
580203	Cheltuieli neeligibile	708.000	708.000	2.690	705.310
5816	Alte facilitati si instrumente postaderare	1.031.000	1.031.000	407.568	623.432
581602	Finantare externa nerambursabila	1.031.000	1.031.000	407.568	623.432
70	CHELTUIELI DE CAPITAL	47.518.000	110.819.000	89.696.668	21.122.332
71	TITLUL XIII ACTIVE NEFINANCIARE	47.518.000	110.819.000	89.696.668	21.122.332
7101	Active fixe	46.979.000	108.460.000	89.171.773	19.288.227
710101	Constructii	1.556.000	6.684.000	755.555	5.928.445
710102	Masini, echipamente si mijloace de transport	40.264.000	95.582.000	83.840.475	11.741.525
710103	Mobilier, aparatura birotica si alte active corporale	1.000.000	1.442.000	734.302	707.698
710130	Alte active fixe (inclusiv reparatii capitale)	4.159.000	4.752.000	3.841.441	910.559
7103	Reparatii capitale aferente activelor fixe	539.000	2.359.000	524.895	1.834.105
6710	CULTURA, RECREERE SI RELIGIE	31.036.000	16.660.000	12.615.964	4.044.036
01	CHELTUIELI CURENTE	63.000	112.000	53.373	58.627
58	TITLUL X PROIECTE CU FINANTARE DIN FONDURI EXTERNE NERAMBURSABILE AFERENTE CADRULUI FINANCIAR 2014-2020	63.000	112.000	53.373	58.627
5802	Programe din Fondul Social European (FSE)	8.000	8.000	6.787	1.213
580201	Finantarea nationala	1.000	1.000	136	864
580202	Finantarea externa nerambursabila	7.000	7.000	6.651	349
5816	Alte facilitati si instrumente postaderare	55.000	104.000	46.586	57.414
581601	Finantarea nationala	2.000	30.000		30.000
581602	Finantare externa nerambursabila	53.000	74.000	46.586	27.414
70	CHELTUIELI DE CAPITAL	30.973.000	16.552.000	12.566.438	3.985.562
71	TITLUL XIII ACTIVE NEFINANCIARE	30.973.000	16.552.000	12.566.438	3.985.562
7101	Active fixe	27.333.000	14.985.000	12.172.546	2.812.454
710101	Constructii	12.638.000	5.555.000	5.347.628	207.372
710102	Masini, echipamente si mijloace de transport	8.197.000	6.032.000	4.976.242	1.055.758
710103	Mobilier, aparatura birotica si alte active corporale	5.018.000	1.992.000	1.235.798	756.202
710130	Alte active fixe (inclusiv reparatii capitale)	1.480.000	1.406.000	612.878	793.122
7103	Reparatii capitale aferente activelor				



Handwritten signature

CONTUL DE INCHEIERE A EXERCITIULUI BUGETULUI PE ANUL 2019

Executia cheltuielilor bugetului institutiilor publice
finantate integral sau partial din venituri proprii
pe capitole, titluri, articole si alineate

Capitol / Grupa / Titlu Articol / Alineat	Denumire indicator	Credite bugetare		Plati efectuate	-lei- Diferente
		initiale	definitive		
A	B	1	2	3	4=2-3
	fixe	3.640.000	1.567.000	393.892	1.173.108
84	PLATI EFECTUATE IN ANII PRECEDENTI SI RECUPERATE IN ANUL CURENT		-4.000	-3.847	-153
85	Titlul XIX PLATI EFECTUATE IN ANII PRECEDENTI SI RECUPERATE IN ANUL CURENT		-4.000	-3.847	-153
8501	Plati efectuate in anii precedenti si recuperate in anul curent		-4.000	-3.847	-153
850102	Plati efectuate in anii precedenti si recuperate in anul curent (SD)		-4.000	-3.847	-153
6810	ASIGURARI SI ASISTENTA SOCIALA	330.000	155.000		155.000
70	CHELTUIELI DE CAPITAL	330.000	155.000		155.000
71	TITLUL XIII ACTIVE NEFINANCIARE	330.000	155.000		155.000
7101	Active fixe	330.000	155.000		155.000
710103	Mobilier, aparatura birotica si alte active corporale	255.000	155.000		155.000
710130	Alte active fixe (inclusiv reparatii capitale)	75.000			
7010	LOCUINTE, SERVICII SI DEZVOLTARE PUBLICA	124.721.000	50.512.000	28.345.390	22.166.610
70	CHELTUIELI DE CAPITAL	124.721.000	50.512.000	28.345.390	22.166.610
71	TITLUL XIII ACTIVE NEFINANCIARE	124.721.000	50.512.000	28.345.390	22.166.610
7101	Active fixe	122.153.000	49.675.000	27.989.188	21.685.812
710101	Constructii	121.221.000	48.794.000	27.316.868	21.477.132
710102	Masini, echipamente si mijloace de transport	470.000	272.000	267.876	4.124
710103	Mobilier, aparatura birotica si alte active corporale	444.000	294.000	285.251	8.749
710130	Alte active fixe (inclusiv reparatii capitale)	18.000	315.000	119.193	195.807
7103	Reparatii capitale aferente activelor fixe	2.568.000	837.000	356.202	480.798
7410	PROTECTIA MEDIULUI	8.302.000	2.811.000	190.999	2.620.001
70	CHELTUIELI DE CAPITAL	8.302.000	2.811.000	190.999	2.620.001
71	TITLUL XIII ACTIVE NEFINANCIARE	8.302.000	2.811.000	190.999	2.620.001
7101	Active fixe	8.302.000	2.811.000	190.999	2.620.001
710101	Constructii	4.092.000	707.000	125.785	581.215
710102	Masini, echipamente si mijloace de transport	4.028.000	1.983.000		1.983.000
710103	Mobilier, aparatura birotica si alte active corporale	22.000	21.000	5.943	15.057
710130	Alte active fixe (inclusiv reparatii capitale)	160.000	100.000	59.271	40.729
991097	excedent/deficit sect dezv		25.000	-11.882.635	11.907.635



[Handwritten signature]

BUGETUL PROPRIU AL MUNICIPIULUI BUCURESTI

Hot. Nr.

ANEXA 5

CONTUL DE INCHEIERE A EXERCITIULUI BUGETULUI PE ANUL 2019
Executia cheltuielilor bugetului imprumuturilor externe
pe capitole, subcapitole si paragrafe

-lei-

Capitol / Subcapitol / Paragraf	Denumire indicator	Credite bugetare		Plati efectuate	Cheltuieli efective
		initiale	definitive		
A	B	1	2	3	4=2-3
5006	TOTAL CHELTUIELI	87.107.000	87.107.000		
7406	PROTECTIA MEDIULUI	87.107.000	87.107.000		
740606	Canalizarea si tratarea apelor reziduale	87.107.000	87.107.000		




BUGETUL PROPRIU AL MUNICIPIULUI BUCURESTI

Hot. Nr.

ANEXA 6

CONTUL DE INCHEIERE A EXERCITIULUI BUGETULUI PE ANUL 2019

Executia cheltuielilor bugetului imprumuturilor externe
pe capitole, titluri, articole si alineate

-lei-

Capitol / Grupa / Titlu Articol / Alineat	Denumire indicator	Credite bugetare		Plati efectuate	Diferente
		initiale	definitive		
A	B	1	2	3	4=2-3
5006	TOTAL CHELTUIELI	87.107.000	87.107.000		
01	CHELTUIELI CURENTE	87.107.000	87.107.000		
58	TITLUL X PROIECTE CU FINANTARE DIN FONDURI EXTERNE NERAMBURSABILE AFERENTE CADRULUI FINANCIAR 2014-2020				
7406	PROTECTIA MEDIULUI	87.107.000	87.107.000		
01	CHELTUIELI CURENTE	87.107.000	87.107.000		
58	TITLUL X PROIECTE CU FINANTARE DIN FONDURI EXTERNE NERAMBURSABILE AFERENTE CADRULUI FINANCIAR 2014-2020				
5803	Programe din Fondul de Coeziune(FC)	87.107.000	87.107.000		
580301	Finantarea nationala	87.107.000	87.107.000		
5006	TOTAL CHELTUIELI-SECTIUNEA DEZVOLTARE	87.107.000	87.107.000		
7406	PROTECTIA MEDIULUI	87.107.000	87.107.000		
01	CHELTUIELI CURENTE	87.107.000	87.107.000		
58	TITLUL X PROIECTE CU FINANTARE DIN FONDURI EXTERNE NERAMBURSABILE AFERENTE CADRULUI FINANCIAR 2014-2020				
5803	Programe din Fondul de Coeziune(FC)	87.107.000	87.107.000		
580301	Finantarea nationala	87.107.000	87.107.000		




BUGETUL PROPRIU AL MUNICIPIULUI BUCURESTI

Hot. Nr.
ANEXA 7

CONTUL DE INCHEIERE A EXERCITIULUI BUGETULUI PE ANUL 2019
Executia cheltuielilor bugetului imprumuturilor interne
pe capitole, subcapitole si paragrafe

Capitol / Subcapitol / Paragraf	Denumire indicator	Credite bugetare		Plati efectuate	Cheltuieli efective
		initiale	definitive		
A	B	1	2	3	4=2-3
5007	TOTAL CHELTUIELI		462.661.950	459.661.949	3.000.001
8107	COMBUSTIBILI SI ENERGIE		462.661.950	459.661.949	3.000.001
810706	Energie termica		462.661.950	459.661.949	3.000.001



[Handwritten signature]

[Handwritten signature]



[Handwritten signature]

BUGETUL PROPRIU AL MUNICIPIULUI BUCURESTI

Hot. Nr.
ANEXA 8

CONTUL DE INCHEIERE A EXERCITIULUI BUGETULUI PE ANUL 2019
Executia cheltuielilor bugetului imprumuturilor interne
pe capitole, titluri, articole si alineate

-lei-

Capitol / Grupa / Titlu Articol / Alineat	Denumire indicator	Credite bugetare		Plati efectuate	Diferente
		initiale	definitive		
A	B	1	2	3	4=2-3
5007	TOTAL CHELTUIELI		462.661.950	459.661.949	3.000.001
01	CHELTUIELI CURENTE		462.661.950	459.661.949	3.000.001
40	TITLUL IV SUBVENTII		462.661.950	459.661.949	3.000.001
8107	COMBUSTIBILI SI ENERGIE		462.661.950	459.661.949	3.000.001
01	CHELTUIELI CURENTE		462.661.950	459.661.949	3.000.001
40	TITLUL IV SUBVENTII		462.661.950	459.661.949	3.000.001
4003	Subventii pentru acoperirea diferentelor de pret si tarif		462.661.950	459.661.949	3.000.001
5007	TOTAL CHELTUIELI-SECTIUNEA FUNCTIONARE		462.661.950	459.661.949	3.000.001
01	CHELTUIELI CURENTE		462.661.950	459.661.949	3.000.001
40	TITLUL IV SUBVENTII		462.661.950	459.661.949	3.000.001
8107	COMBUSTIBILI SI ENERGIE		462.661.950	459.661.949	3.000.001
01	CHELTUIELI CURENTE		462.661.950	459.661.949	3.000.001
40	TITLUL IV SUBVENTII		462.661.950	459.661.949	3.000.001
4003	Subventii pentru acoperirea diferentelor de pret si tarif		462.661.950	459.661.949	3.000.001



M. Blahutiu


BUGETUL PROPRIU AL MUNICIPIULUI BUCURESTI

Hot. Nr.
ANEXA 9

CONTUL DE INCHEIERE A EXERCITIULUI BUGETULUI PE ANUL 2019
Executia veniturilor si cheltuielilor bugetului fondurilor externe nerambursabile
pe capitole, subcapitole si paragrafe

-lei-

Capitol / Subcapitol	Denumire indicator	Prevederi bugetare initiale	Prevederi bugetare definitive	Incasari realizate	Diferente
A	B	1	2	3	4=3-2
000108	TOTAL VENITURI	659.050	1.994.050	1.495.594	-498.456
000208	I. VENITURI CURENTE	192.000	192.000	64.972	-127.028
290008	C. VENITURI NEFISCALE	192.000	192.000	64.972	-127.028
3708	TRANSFERURI VOLUNTARE, ALTELE DECAT SUBVENTIILE	192.000	192.000	64.972	-127.028
370806	Sume primite de administratiile locale in cadrul unor programe cu finantare nerambursabila	192.000	192.000	64.972	-127.028
400008	III. OPERATIUNI FINANCIARE	9.390	9.390		-9.390
4008	INCASARI DIN RAMBURSAREA IMPRUMUTURILOR ACORDATE	9.390	9.390		-9.390
400815	Sume utilizate din excedentul anului precedent pentru efectuarea de cheltuieli	9.390	9.390		-9.390
40081502	Sume utilizate de administratiile locale din excedentul anului precedent pentru sectiunea de dezvoltare	9.390	9.390		-9.390
410008	IV. SUBVENTII			137.868	137.868
4208	SUBVENTII DE LA BUGETUL DE STAT			137.868	137.868
420875	Cofinantere publica acordata in cadrul Mecanismelor financiare Spatiul Economic European si Norvegian 2014-2021			137.868	137.868
4808	SUME PRIMITE DE LA UE/ALTI DONATORI IN CONTUL PLATILOR EFECTUATE SI PREFINANTARI AFERENTE CADRULUI FINANCIAR 2014-2020	457.660	1.792.660	1.292.754	-499.906
480815	Alte programe comunitare finantate in perioada 2014-2020 (APC)	457.660	457.660	158.812	-298.848
48081501	Sume primite in contul platilor efectuate in anul curent	393.950			
48081503	Prefinantare	63.710	457.660	158.812	-298.848
480831	Mecanismele financiare Spatiul Economic European si Norvegian 2014-2021		1.335.000	1.133.942	-201.058
48083103	Prefinantare		1.335.000	1.133.942	-201.058




BUGETUL PROPRIU AL MUNICIPIULUI BUCURESTI

 Hot. Nr.
 ANEXA 9

CONTUL DE INCHEIERE A EXERCITIULUI BUGETULUI PE ANUL 2019
 Executia veniturilor si cheltuielilor bugetului fondurilor externe nerambursabile
 pe capitole, subcapitole si paragrafe

-lei-

Capitol / Subcapitol / Paragraf	Denumire indicator	Credite bugetare		Plati efectuate	Diferente
		initiale	definitive		
A	B	1	2	3	4=2-3
5008	TOTAL CHELTUIELI	659.050	1.994.050	1.237.622	756.428
6508	INVATAMANT	393.950	393.950	68.201	325.749
650850	Alte cheltuieli in domeniul invatamantului	393.950	393.950	68.201	325.749
6608	SANATATE		1.335.000	1.033.159	301.841
660806	Servicii medicale in unitati sanitare cu paturi		1.335.000	1.033.159	301.841
66080601	Spitale generale		1.335.000	1.033.159	301.841
6808	ASIGURARI SI ASISTENTA SOCIALA	73.100	73.100	71.290	1.810
680850	Alte cheltuieli in domeniul asigurarilor si asistentei sociale	73.100	73.100	71.290	1.810
68085050	Alte cheltuieli in domeniul asistentei sociale	73.100	73.100	71.290	1.810
7408	PROTECTIA MEDIULUI	192.000	192.000	64.972	127.028
740805	Salubritate si gestiunea deseurilor	192.000	192.000	64.972	127.028
74080502	Colectarea, tratarea si distrugerea deseurilor	192.000	192.000	64.972	127.028
990008	EXCEDENT/DEFICIT			257.972	-257.972








CONTUL DE INCHEIERE A EXERCITIULUI BUGETULUI PE ANUL 2019

Executia cheltuielilor bugetului fondurilor externe nerambursabile
pe capitole, titluri, articole si alineate

Capitol / Grupa / Titlu Articol / Alineat	Denumire indicator	Credite bugetare		Plati efectuate	Diferente
		initiale	definitive		
		A	B	1	2
5008	TOTAL CHELTUIELI	659.050	1.994.050	1.237.622	756.428
01	CHELTUIELI CURENTE	659.050	1.994.050	1.237.622	756.428
58	TITLUL X PROIECTE CU FINANTARE DIN FONDURI EXTERNE NERAMBURSABILE AFERENTE CADRULUI FINANCIAR 2014-2020	659.050	1.994.050	1.237.622	756.428
6508	INVATAMANT	393.950	393.950	68.201	325.749
01	CHELTUIELI CURENTE	393.950	393.950	68.201	325.749
58	TITLUL X PROIECTE CU FINANTARE DIN FONDURI EXTERNE NERAMBURSABILE AFERENTE CADRULUI FINANCIAR 2014-2020	393.950	393.950	68.201	325.749
5815	Alte programe comunitare finantate in perioada 2014-2020	393.950	393.950	68.201	325.749
581502	Finantare externa nerambursabila	393.950	393.950	68.201	325.749
6608	SANATATE		1.335.000	1.033.159	301.841
01	CHELTUIELI CURENTE		1.335.000	1.033.159	301.841
58	TITLUL X PROIECTE CU FINANTARE DIN FONDURI EXTERNE NERAMBURSABILE AFERENTE CADRULUI FINANCIAR 2014-2020		1.335.000	1.033.159	301.841
5831	Mecanismele financiare Spatiul Economic European si Norvegian 2014-2021		1.335.000	1.033.159	301.841
583101	Finantare nationala		201.000	137.868	63.132
583102	Finantare externa nerambursabila		1.134.000	895.291	238.709
6808	ASIGURARI SI ASISTENTA SOCIALA	73.100	73.100	71.290	1.810
01	CHELTUIELI CURENTE	73.100	73.100	71.290	1.810
58	TITLUL X PROIECTE CU FINANTARE DIN FONDURI EXTERNE NERAMBURSABILE AFERENTE CADRULUI FINANCIAR 2014-2020	73.100	73.100	71.290	1.810
5815	Alte programe comunitare finantate in perioada 2014-2020	73.100	73.100	71.290	1.810
581502	Finantare externa nerambursabila	73.100	73.100	71.290	1.810
7408	PROTECTIA MEDIULUI	192.000	192.000	64.972	127.028
01	CHELTUIELI CURENTE	192.000	192.000	64.972	127.028
58	TITLUL X PROIECTE CU FINANTARE DIN FONDURI EXTERNE NERAMBURSABILE AFERENTE CADRULUI FINANCIAR 2014-2020	192.000	192.000	64.972	127.028
5816	Alte facilitati si instrumente postaderare	192.000	192.000	64.972	127.028
581602	Finantare externa nerambursabila	192.000	192.000	64.972	127.028
990008	EXCEDENT/DEFICIT			257.972	-257.972



[Handwritten signature]