

CONTUL DE EXECUȚIE A BUGETULUI LOCAL- VENITURI  
la data de 31.12.2020

cod 20

-lei-

Denumirea indicatorilor	Cod indicator	Prevederi bugetare		Drepturi constatate			Încasări realizate	Stingeri pe alte căi decât încasări	Drepturi constatate de încasat
		aprobate la finele perioadei de raportare	trimestriale cumulate	Total, din care:	din anii precedenți	din anul curent			
A	B	1	2	3=4+5	4	5	6	7	8=3-6-7
<b>VENITURI – TOTAL</b> (cod 00.02+00.15+00.16+00.17+45.02+46.02+ 47.02+48.02)	00.01	1 039 915 000	1 147 683 000	1 354 886 913	320 260 473	1 034 626 440	1 027 438 903	403 802	327 044 208
<b>VENITURI PROPRII</b> (cod 00.02-11.02- 37.02+ 00.15)	49.90	835 267 000	837 637 000	1 180 107 960	320 260 473	859 847 487	852 659 950	403 802	327 044 208
<b>I. VENITURI CURENTE (cod 00.03+00.12)</b>	00.02	932 313 000	977 665 000	1 279 185 209	320 260 473	958 924 736	951 737 199	403 802	327 044 208
<b>A. VENITURI FISCALE</b> (cod 00.04+00.09+00.10+00.11)	00.03	907 907 000	950 904 000	1 224 516 833	278 406 800	946 110 033	935 619 436	299 362	288 598 035
<b>A1. IMPOZIT PE VENIT, PROFIT ȘI CÂȘTIGURI DIN CAPITAL (cod 00.05+00.06+00.07)</b>	00.04	585 067 000	585 067 000	580 512 250	0	580 512 250	580 512 250	0	0
<b>A1.1. IMPOZIT PE VENIT, PROFIT ȘI CÂȘTIGURI DIN CAPITAL DE LA PERSOANE JURIDICE (cod 01.02)</b>	00.05	0	0	0	0	0	0	0	0
<b>Impozit pe profit (cod 01.02.01)</b>	01.02	0	0	0	0	0	0	0	0
Impozit pe profit de la agenții economici	01.02.01	0	0	0	0	0	0	0	0
<b>A1.2. IMPOZIT PE VENIT, PROFIT ȘI CÂȘTIGURI DIN CAPITAL DE LA PERSOANE FIZICE (cod 03.02+04.02)</b>	00.06	585 067 000	585 067 000	580 512 250	0	580 512 250	580 512 250	0	0
<b>Impozit pe venit (cod 03.02.17+ 03.02.18)</b>	03.02	0	0	0	0	0	0	0	0
Impozit pe onorariul avocaților și notarilor publici	03.02.17	0	0	0	0	0	0	0	0
Impozitul pe veniturile din transferul proprietăților imobiliare din patrimoniul personal	03.02.18	0	0	0	0	0	0	0	0
<b>Cote și sume defalcate din impozitul pe venit (cod 04.02.01+04.02.04+01.02.05)</b>	04.02	585 067 000	585 067 000	580 512 250	0	580 512 250	580 512 250	0	0
Cote defalcate din impozitul pe venit	04.02.01	0	0	0	0	0	0	0	0
Sume alocate din cotele defalcate din impozitul pe venit pentru echilibrarea bugetelor locale	04.02.04	585 067 000	585 067 000	580 512 250	0	580 512 250	580 512 250	0	0
Sume repartizate din Fondul la dispoziția Consiliului Județean	04.02.05	0	0	0	0	0	0	0	0
<b>A1.3. ALTE IMPOZITE PE VENIT, PROFIT ȘI CÂȘTIGURI DIN CAPITAL(cod 05.02)</b>	00.07	0	0	0	0	0	0	0	0

Denumirea indicatorilor	Cod indicator	Prevederi bugetare		Drepturi constatate			Încasări realizate	Stingeri pe alte căi decât încasări	Drepturi constatate de încasat
		aprobate la finele perioadei de raportare	trimestriale cumulate	Total, din care:	din anii precedenți	din anul curent			
A	B	1	2	3=4+5	4	5	6	7	8=3-6-7
Alte impozite pe venit, profit și câștiguri din capital (cod 05.02.50)	05.02	0	0	0	0	0	0	0	0
Alte impozite pe venit, profit și câștiguri din capital	05.02.50	0	0	0	0	0	0	0	0
<b>A3. IMPOZITE ȘI TAXE PE PROPRIETATE (cod 07.02)</b>	<b>00.09</b>	<b>169 251 000</b>	<b>169 251 000</b>	<b>376 945 282</b>	<b>205 591 358</b>	<b>171 353 924</b>	<b>161 534 597</b>	<b>179 876</b>	<b>215 230 809</b>
<b>Impozite și taxe pe proprietate (cod 07.02.01 la 07.02.03 + 07.02.50)</b>	<b>07.02</b>	<b>169 251 000</b>	<b>169 251 000</b>	<b>376 945 282</b>	<b>205 591 358</b>	<b>171 353 924</b>	<b>161 534 597</b>	<b>179 876</b>	<b>215 230 809</b>
Impozit și taxă pe clădiri (cod 07.02.01.01+07.02.01.02)	07.02.01	141 000 000	141 000 000	340 180 559	190 616 615	149 563 944	137 271 706	126 970	202 781 883
Impozit pe clădiri de la persoane fizice	07.02.01.01	29 000 000	29 000 000	43 910 139	12 069 437	31 840 702	28 590 543	111 208	15 208 388
Impozit și taxă pe clădiri de la persoane juridice	07.02.01.02	112 000 000	112 000 000	296 270 420	178 547 178	117 723 242	108 681 163	15 762	187 573 495
Impozit și taxă pe teren (cod 07.02.02.01 la 07.02.02.03)	07.02.02	13 801 000	13 801 000	23 990 031	10 969 945	13 020 086	13 181 043	18 059	10 790 929
Impozit pe terenuri de la persoane fizice	07.02.02.01	4 100 000	4 100 000	7 547 157	3 628 658	3 918 499	3 492 523	12 750	4 041 884
Impozit și taxă pe teren de la persoane juridice	07.02.02.02	9 700 000	9 700 000	16 442 824	7 341 287	9 101 537	9 688 470	5 309	6 749 045
Impozitul pe terenul extravilan*)+Restanțe ani anteriori din impozitul pe terenul agricol-	07.02.02.03	1 000	1 000	50	0	50	50	0	0
Taxe judiciare de timbru și alte taxe de timbru	07.02.03	12 000 000	12 000 000	8 490 692	2 200 048	6 290 644	8 681 539	30 185	-221 032
Alte impozite și taxe pe proprietate	07.02.50	2 450 000	2 450 000	4 284 000	1 804 750	2 479 250	2 400 309	4 662	1 879 029
<b>A4.IMPOZITE ȘI TAXE PE BUNURI ȘI SERVICII (cod 11.02+12.02+15.02+16.02)</b>	<b>00.10</b>	<b>142 089 000</b>	<b>185 086 000</b>	<b>233 990 881</b>	<b>49 219 546</b>	<b>184 771 335</b>	<b>184 435 140</b>	<b>86 023</b>	<b>49 469 718</b>
<b>Sume defalcate din TVA (cod 11.02.01+11.02.02+11.02.05+11.02.06+11.02.09)</b>	<b>11.02</b>	<b>97 086 000</b>	<b>140 068 000</b>	<b>144 068 000</b>	<b>0</b>	<b>144 068 000</b>	<b>144 068 000</b>	<b>0</b>	<b>0</b>
Sume defalcate din taxa pe valoarea adăugată pentru finanțarea cheltuielilor descentralizate la nivelul județelor	11.02.01	0	0	0	0	0	0	0	0
Sume defalcate din taxa pe valoarea adăugată pentru finanțarea cheltuielilor descentralizate la nivelul comunelor, orașelor, municipiilor, sectoarelor și Municipiului București	11.02.02	74 086 000	94 942 000	94 942 000	0	94 942 000	94 942 000	0	0
Sume defalcate din taxa pe valoarea adăugată pentru drumuri	11.02.05	0	0	0	0	0	0	0	0
Sume defalcate din taxa pe valoarea adăugată pentru echilibrarea bugetelor locale	11.02.06	0	21 398 000	25 398 000	0	25 398 000	25 398 000	0	0
Sume defalcate din taxa pe valoarea adăugată pentru finanțarea învățământului particular sau confesional acreditat	11.02.09	23 000 000	23 728 000	23 728 000	0	23 728 000	23 728 000	0	0
<b>Alte impozite și taxe generale pe bunuri și servicii (cod 12.02.07)</b>	<b>12.02</b>	<b>3 000</b>	<b>18 000</b>	<b>20 552</b>	<b>7 437</b>	<b>13 115</b>	<b>30 913</b>	<b>0</b>	<b>-10 361</b>
Taxe hoteliere	12.02.07	3 000	18 000	20 552	7 437	13 115	30 913	0	-10 361

Denumirea indicatorilor	Cod indicator	Prevederi bugetare		Drepturi constatate			Încasări realizate	Stingeri pe alte căi decât încasări	Drepturi constatate de încasat
		aprobate la finele perioadei de raportare	trimestriale cumulate	Total, din care:	din anii precedenți	din anul curent			
A	B	1	2	3=4+5	4	5	6	7	8=3-6-7
<b>Taxe pe servicii specifice (cod 15.02.01+15.02.50)</b>	<b>15.02</b>	1 000 000	1 000 000	7 182 077	6 757 877	424 200	304 836	0	6 877 241
Impozit pe spectacole	15.02.01	1 000 000	1 000 000	7 182 077	6 757 877	424 200	304 836	0	6 877 241
Alte taxe pe servicii specifice	15.02.50	0	0	0	0	0	0	0	0
<b>Taxe pe utilizarea bunurilor, autorizarea utilizării bunurilor sau pe desfășurarea de activități (cod 16.02.02+16.02.03+16.02.50)</b>	<b>16.02</b>	44 000 000	44 000 000	82 720 252	42 454 232	40 266 020	40 031 391	86 023	42 602 838
Impozit pe mijloacele de transport (cod 16.02.02.01+16.02.02.02)	16.02.02	33 800 000	33 800 000	73 318 355	42 454 232	30 864 123	28 926 708	86 023	44 305 624
Impozit pe mijloacele de transport deținute de persoane fizice	16.02.02.01	19 000 000	19 000 000	35 503 501	15 748 939	19 754 562	17 523 512	65 135	17 914 854
Impozit pe mijloacele de transport deținute de persoane juridice	16.02.02.02	14 800 000	14 800 000	37 814 854	26 705 293	11 109 561	11 403 196	20 888	26 390 770
Taxe și tarife pentru eliberarea de licențe și autorizații de funcționare	16.02.03	10 200 000	10 200 000	9 401 897	0	9 401 897	11 104 683	0	-1 702 786
Alte taxe pe utilizarea bunurilor, autorizarea utilizării bunurilor sau pe desfășurarea de activități	16.02.50	0	0	0	0	0	0	0	0
<b>A6. ALTE IMPOZITE ȘI TAXE FISCALE (cod 18.02)</b>	<b>00.11</b>	<b>11 500 000</b>	<b>11 500 000</b>	<b>33 068 420</b>	<b>23 595 896</b>	<b>9 472 524</b>	<b>9 137 449</b>	<b>33 463</b>	<b>23 897 508</b>
Alte impozite și taxe fiscale (cod 18.02.50)	18.02	11 500 000	11 500 000	33 068 420	23 595 896	9 472 524	9 137 449	33 463	23 897 508
Alte impozite și taxe	18.02.50	11 500 000	11 500 000	33 068 420	23 595 896	9 472 524	9 137 449	33 463	23 897 508
<b>C. VENITURI NEFISCALE (cod 00.13+00.14)</b>	<b>00.12</b>	<b>24 406 000</b>	<b>26 761 000</b>	<b>54 668 376</b>	<b>41 853 673</b>	<b>12 814 703</b>	<b>16 117 763</b>	<b>104 440</b>	<b>38 446 173</b>
<b>C1. VENITURI DIN PROPRIETATE (cod 30.02+31.02)</b>	<b>00.13</b>	<b>1 700 000</b>	<b>1 700 000</b>	<b>1 006 185</b>	<b>0</b>	<b>1 006 185</b>	<b>1 562 924</b>	<b>0</b>	<b>-556 739</b>
Venituri din proprietate (cod 30.02.01+30.02.05+30.02.08+30.02.50)	30.02	1 700 000	1 700 000	1 006 185	0	1 006 185	1 562 924	0	-556 739
Vărsăminte din profitul net al regiilor autonome	30.02.01	0	0	0	0	0	0	0	0
Venituri din concesiuni și închirieri (cod 30.02.05.30)	30.02.05	1 700 000	1 700 000	1 006 185	0	1 006 185	1 562 924	0	-556 739
Alte venituri din concesiuni și închirieri de către instituțiile publice	30.02.05.30	1 700 000	1 700 000	1 006 185	0	1 006 185	1 562 924	0	-556 739
Venituri din dividende (cod 30.02.08.02+30.02.08.03)	30.02.08	0	0	0	0	0	0	0	0
Venituri din dividende de la alți plătitori	30.02.08.02	0	0	0	0	0	0	0	0
Dividende de la societățile și companiile naționale și societățile cu capital majoritar de stat	30.02.08.03	0	0	0	0	0	0	0	0
Alte venituri din proprietate	30.02.50	0	0	0	0	0	0	0	0
Venituri din dobânzi (cod 31.02.03)	31.02	0	0	0	0	0	0	0	0
Alte venituri din dobânzi	31.02.03	0	0	0	0	0	0	0	0
<b>C2.VÂNZĂRI DE BUNURI ȘI SERVICII (cod 33.02+34.02+35.02+36.02+37.02)</b>	<b>00.14</b>	<b>22 706 000</b>	<b>25 061 000</b>	<b>53 662 191</b>	<b>41 853 673</b>	<b>11 808 518</b>	<b>14 554 839</b>	<b>104 440</b>	<b>39 002 912</b>

Denumirea indicatorilor	Cod indicator	Prevederi bugetare		Drepturi constatate			Încasări realizate	Stingeri pe alte căi decât încasări	Drepturi constatate de încasat
		aprobate la finele perioadei de raportare	trimestriale cumulate	Total, din care:	din anii precedenți	din anul curent			
A	B	1	2	3=4+5	4	5	6	7	8=3-6-7
<b>Venituri din prestări de servicii și alte activități</b> (cod 33.02.08+33.02.10+33.02.12+33.02.13+33.02.24+33.02.26+33.02.27 + 33.02.28+ 33.02.33+33.02.50)	<b>33.02</b>	61 000	2 431 000	737 121	96 847	640 274	1 033 097	0	-295 976
Venituri din prestări de servicii	33.02.08	60 000	60 000	39 758	0	39 758	46 109	0	-6 351
Contribuția părinților sau susținătorilor legali pentru întreținerea copiilor în creșe	33.02.10	0	960 000	98 913	0	98 913	182 701	0	-83 788
Contribuția persoanelor beneficiare ale cantinelor de ajutor social	33.02.12	0	0	0	0	0	0	0	0
Contribuția de întreținere a persoanelor asistate	33.02.13	0	1 410 000	501 597	0	501 597	804 281	0	-302 684
Taxe din activități cadastrale și agricultură	33.02.24	0	0	0	0	0	0	0	0
Venituri din despăgubiri	33.02.26	0	0	0	0	0	0	0	0
Contribuția lunară a părinților pentru întreținerea copiilor în unitățile de protecție socială	33.02.27	0	0	0	0	0	0	0	0
Venituri din recuperarea cheltuielilor de judecată, imputații și despăgubiri	33.02.28	1 000	1 000	96 853	96 847	6	6	0	96 847
Contribuții pentru finanțarea Programului „Școală după școală”	33.02.33	0	0	0	0	0	0	0	0
Alte venituri din prestări de servicii și alte activități	33.02.50	0	0	0	0	0	0	0	0
<b>Venituri din taxe administrative, eliberări permise</b> (cod 34.02.02+34.02.50)	<b>34.02</b>	75 000	75 000	42 154	0	42 154	58 992	500	-17 338
Taxe extrajudiciare de timbru	34.02.02	25 000	25 000	15 904	0	15 904	24 742	0	-8 838
Alte venituri din taxe administrative, eliberări permise	34.02.50	50 000	50 000	26 250	0	26 250	34 250	500	-8 500
<b>Amenzi, penalități și confiscări</b> (cod 35.02.01 la 35.02.03+35.02.50)	<b>35.02</b>	20 011 000	20 011 000	50 749 821	41 418 403	9 331 418	11 306 833	101 121	39 341 867
Venituri din amenzi și alte sancțiuni aplicate potrivit dispozițiilor legale (cod 35.02.01.02)	35.02.01	20 000 000	20 000 000	50 744 481	41 413 403	9 331 078	11 306 493	101 121	39 336 867
Venituri din amenzi și alte sancțiuni aplicate de către alte instituții de specialitate	35.02.01.02	20 000 000	20 000 000	50 744 481	41 413 403	9 331 078	11 306 493	101 121	39 336 867
Penalități pentru nedepunerea sau depunerea cu întârziere declarației de impozite și taxe	35.02.02	1 000	1 000	5 050	5 000	50	50	0	5 000
Încasări din valorificarea bunurilor confiscate, abandonate și alte sume constatate odată cu confiscarea potrivit legii (cod 35.02.03.01)	35.02.03	0	0	0	0	0	0	0	0
Încasări din valorificarea bunurilor confiscate, abandonate și alte sume constatate odată cu confiscarea potrivit legii	35.02.03.01	0	0	0	0	0	0	0	0
Alte amenzi, penalități și confiscări	35.02.50	10 000	10 000	290	0	290	290	0	0



Denumirea indicatorilor	Cod indicator	Prevederi bugetare		Drepturi constatate			Încasări realizate	Stingeri pe alte căi decât încasări	Drepturi constatate de încasat
		aprobate la finele perioadei de raportare	trimestriale cumulate	Total, din care:	din anii precedenți	din anul curent			
A	B	1	2	3=4+5	4	5	6	7	8=3-6-7
<b>Diverse venituri (cod 36.02.01+36.02.05+36.02.06 + 36.02.07+36.02.11+36.02.14+36.02.22+36.02.23 + 36.02.31+ 36.02.47+36.02.50)</b>	<b>36.02</b>	2 559 000	2 544 000	2 133 095	338 423	1 794 672	2 155 917	2 819	-25 641
Venituri din aplicarea prescripției extinctive (cod 36.02.01.01)	36.02.01	50 000	35 000	45 095	0	45 095	45 095	0	0
Venituri din aplicarea prescripției extinctive	36.02.01.01	50 000	35 000	45 095	0	45 095	45 095	0	0
Vărsăminte din veniturile și/sau disponibilitățile instituțiilor publice	36.02.05	0	0	0	0	0	0	0	0
Taxe speciale	36.02.06	0	0	0	0	0	0	0	0
Vărsăminte din amortizarea mijloacelor fixe	36.02.07	0	0	0	0	0	0	0	0
Venituri din ajutoare de stat recuperate	36.02.11	0	0	0	0	0	0	0	0
Venituri din recuperarea cheltuielilor efectuate în cursul procesului de executare silită	36.02.14	209 000	209 000	156 307	156 307	0	46 653	2 271	107 383
Venituri din restituirea sumelor alocate pentru reducerea riscului seismic	36.02.22	0	0	0	0	0	0	0	0
Taxa de reabilitare termică	36.02.23	0	0	0	0	0	0	0	0
Contribuția asociației de proprietari pentru lucrările de reabilitare termică	36.02.31	0	0	0	0	0	0	0	0
Alte venituri pentru finanțarea secțiunii de dezvoltare	36.02.47	0	0	0	0	0	0	0	0
Alte venituri	36.02.50	2 300 000	2 300 000	1 931 693	182 116	1 749 577	2 064 169	548	-133 024
<b>Transferuri voluntare, altele decât subvențiile (cod 37.02.01+37.02.03 la 37.02.05+37.02.50)</b>	<b>37.02</b>	0	0	0	0	0	0	0	0
Donații și sponsorizări	37.02.01	0	0	0	0	0	0	0	0
Vărsăminte din secțiunea de funcționare pentru finanțarea secțiunii de dezvoltare a bugetului local (cu semnul minus)	37.02.03	-159 805 000	-46 058 000	-92 027 865	0	-92 027 865	-92 027 865	0	0
Vărsăminte din secțiunea de funcționare	37.02.04	159 805 000	46 058 000	92 027 865	0	92 027 865	92 027 865	0	0
Sume primite din Fondul de Solidaritate al Uniunii Europene	37.02.05	0	0	0	0	0	0	0	0
Alte transferuri voluntare	37.02.50	0	0	0	0	0	0	0	0
<b>II. VENITURI DIN CAPITAL (cod 39.02)</b>	<b>00.15</b>	<b>40 000</b>	<b>40 000</b>	<b>7 592</b>	<b>0</b>	<b>7 592</b>	<b>7 592</b>	<b>0</b>	<b>0</b>
<b>Venituri din valorificarea unor bunuri (cod 39.02.01+39.02.03+39.02.04+ 39.02.07+39.02.10)</b>	<b>39.02</b>	40 000	40 000	7 592	0	7 592	7 592	0	0
Venituri din valorificarea unor bunuri ale instituțiilor publice	39.02.01	40 000	40 000	7 592	0	7 592	7 592	0	0
Venituri din vânzarea locuințelor construite din fondurile statului	39.02.03	0	0	0	0	0	0	0	0
Venituri din privatizare	39.02.04	0	0	0	0	0	0	0	0

Denumirea indicatorilor	Cod indicator	Prevederi bugetare		Drepturi constatate			Încasări realizate	Stingeri pe alte căi decât încasări	Drepturi constatate de încasat
		aprobate la finele perioadei de raportare	trimestriale cumulate	Total, din care:	din anii precedenți	din anul curent			
A	B	1	2	3=4+5	4	5	6	7	8=3-6-7
Venituri din vânzarea unor bunuri aparținând domeniului privat al statului sau al unităților administrativ-teritoriale	39.02.07	0	0	0	0	0	0	0	0
Depozite speciale pentru construcții de locuințe	39.02.10	0	0	0	0	0	0	0	0
<b>III. OPERAȚIUNI FINANCIARE (cod 40.02+41.02)</b>	<b>00.16</b>	<b>0</b>	<b>44 983 159</b>	<b>44 983 159</b>	<b>0</b>	<b>44 983 159</b>	<b>44 983 159</b>	<b>0</b>	<b>0</b>
<b>Încasări din rambursarea împrumuturilor acordate (cod 40.02.06+40.02.07+40.02.10+40.02.11+ 40.02.13+40.02.14+40.02.16+40.02.18+40.02.50)</b>	<b>40.02</b>	<b>0</b>	<b>44 983 159</b>	<b>44 983 159</b>	<b>0</b>	<b>44 983 159</b>	<b>44 983 159</b>	<b>0</b>	<b>0</b>
Încasări din rambursarea împrumuturilor pentru înființarea unor instituții și servicii publice de interes local sau a unor activități finanțate integral din venituri proprii	40.02.06	0	0	0	0	0	0	0	0
Încasări din rambursarea microcreditelor de la persoane fizice și juridice	40.02.07	0	0	0	0	0	0	0	0
Împrumuturi temporare din trezoreria statului	40.02.10	0	0	0	0	0	0	0	0
Sume din excedentul anului precedent pentru acoperirea golurilor temporare de casă ale secțiunii de funcționare	40.02.11	0	0	0	0	0	0	0	0
Sume din excedentul anului precedent pentru acoperirea golurilor temporare de casă ale secțiunii de dezvoltare	40.02.13	0	0	0	0	0	0	0	0
Sume din excedentul bugetului local utilizate pentru finanțarea cheltuielilor secțiunii de dezvoltare	40.02.14	0	44 983 159	44 983 159	0	44 983 159	44 983 159	0	0
Sume primite în cadrul mecanismului decontării cererilor de plată	40.02.16	0	0	0	0	0	0	0	0
Sume din excedentul bugetului local utilizate pentru finanțarea cheltuielilor secțiunii de funcționare	40.02.18	0	0	0	0	0	0	0	0
Încasări din rambursarea altor împrumuturi acordate	40.02.50	0	0	0	0	0	0	0	0
<b>Alte operațiuni financiare(cod.41.02.05+41.02.14)</b>	<b>41.02</b>	<b>0</b>	<b>0</b>	<b>0</b>	<b>0</b>	<b>0</b>	<b>0</b>	<b>0</b>	<b>0</b>
Disponibilități rezervate pentru plăți ale unităților de învățământ special și a altor instituții publice de pe raza altor unități administrativ-teritoriale decât cea pe raza căreia își desfășoară activitatea consiliul județean/Consiliul General al Municipiului București (cod.41.02.05.01+41.02.05.02)	41.02.05	0	0	0	0	0	0	0	0
Disponibilități rezervate pentru plăți ale unităților de învățământ special și a altor instituții publice de pe raza altor unități administrativ-teritoriale decât cea pe raza căreia își desfășoară activitatea consiliul județean/Consiliul General al Municipiului București, pentru secțiunea de funcționare	41.02.05.01			0					0

Denumirea indicatorilor	Cod indicator	Prevederi bugetare		Drepturi constatate			Încasări realizate	Stingeri pe alte căi decât încasări	Drepturi constatate de încasat
		aprobate la finele perioadei de raportare	trimestriale cumulate	Total, din care:	din anii precedenți	din anul curent			
A	B	1	2	3=4+5	4	5	6	7	8=3-6-7
Disponibilități rezervate pentru plăți ale unităților de învățământ special și a altor instituții publice de pe raza altor unități administrativ-teritoriale decât cea pe raza căreia își desfășoară activitatea consiliul județean/Consiliul General al Municipiului București, pentru secțiunea de dezvoltare	41.02.05.02			0					0
Sume alocate din Fondul de Dezvoltare și investiții	41.02.14			0					0
<b>IV. SUBVENȚII (cod 00.18)</b>	<b>00.17</b>	<b>104 226 000</b>	<b>62 383 000</b>	<b>13 751 019</b>	<b>0</b>	<b>13 751 019</b>	<b>13 751 019</b>	<b>0</b>	<b>0</b>
<b>SUBVENȚII DE LA ALTE NIVELE ALE ADMINISTRAȚIEI PUBLICE (cod 42.02+43.02)</b>	<b>00.18</b>	<b>104 226 000</b>	<b>62 383 000</b>	<b>13 751 019</b>	<b>0</b>	<b>13 751 019</b>	<b>13 751 019</b>	<b>0</b>	<b>0</b>
Subvenții de la bugetul de stat (cod 42.02.01+42.02.05+ 42.02.10+42.02.12+42.02.13+ 42.02.14+42.02.15+42.02.16+42.02.18+42.02.20+ 42.02.21+42.02.28+ 42.02.29+42.02.34+ 42.02.35+ 42.02.40 la 42.02.42 + 42.02.45+ 42.02.51+ 42.02.52+ 42.02.54+ 42.02.55+ 42.02.62+ 42.02.65 la 42.02.67+ 42.02.69+ 42.02.73+42.02.77)	42.02	104 226 000	62 383 000	13 751 019	0	13 751 019	13 751 019	0	0
Retehnologizarea centralelor termice și electrice de termoficare	42.02.01	0	0	0	0	0	0	0	0
Planuri și regulamente de urbanism	42.02.05	0	0	0	0	0	0	0	0
Finanțarea acțiunilor privind reducerea riscului seismic al construcțiilor existente cu destinație de locuință	42.02.10	0	0	0	0	0	0	0	0
Subvenții pentru reabilitarea termică a clădirilor de locuit	42.02.12	0	0	0	0	0	0	0	0
Subvenții pentru finanțarea programelor multianuale prioritare de mediu și gospodărire a apelor	42.02.13	0	0	0	0	0	0	0	0
Finanțarea unor cheltuieli de capital ale unităților de învățământ preuniversitar	42.02.14	0	0	0	0	0	0	0	0
Subvenții primite din Fondul Național de Dezvoltare	42.02.15	0	0	0	0	0	0	0	0
Subvenții de la bugetul de stat către bugetele locale pentru finanțarea investițiilor în sănătate (cod 42.02.16.01 la 42.02.16.03)	42.02.16	0	0	0	0	0	0	0	0
Subvenții de la bugetul de stat către bugetele locale pentru finanțarea aparatului medical și echipamentelor de comunicații în urgență în sănătate	42.02.16.01	0	0	0	0	0	0	0	0

Denumirea indicatorilor	Cod indicator	Prevederi bugetare		Drepturi constatate			Încasări realizate	Stingeri pe alte căi decât încasări	Drepturi constatate de încasat
		aprobate la finele perioadei de raportare	trimestriale cumulate	Total, din care:	din anii precedenți	din anul curent			
A	B	1	2	3=4+5	4	5	6	7	8=3-6-7
Subvenții de la bugetul de stat către bugetele locale pentru finanțarea reparațiilor capitale în sănătate	42.02.16.02	0	0	0	0	0	0	0	0
Subvenții de la bugetul de stat către bugetele locale pentru finanțarea altor investiții în sănătate	42.02.16.03	0	0	0	0	0	0	0	0
Subvenții din veniturile proprii ale Ministerului Sănătății către bugetele locale pentru finanțarea investițiilor în sănătate (cod 42.02.18.01 la 42.02.18.03)	42.02.18	0	0	0	0	0	0	0	0
Subvenții din veniturile proprii ale Ministerului Sănătății către bugetele locale pentru finanțarea aparaturii medicale și echipamentelor de comunicații în urgență în sănătate	42.02.18.01	0	0	0	0	0	0	0	0
Subvenții din veniturile proprii ale Ministerului Sănătății către bugetele locale pentru finanțarea reparațiilor capitale în sănătate	42.02.18.02	0	0	0	0	0	0	0	0
Subvenții din veniturile proprii ale Ministerului Sănătății către bugetele locale pentru finanțarea altor investiții în sănătate	42.02.18.03	0	0	0	0	0	0	0	0
Subvenții de la bugetul de stat către bugetele locale necesare susținerii derulării proiectelor finanțate din fonduri externe nerambursabile (FEN) postaderare	42.02.20	0	0	0	0	0	0	0	0
Finanțarea drepturilor acordate persoanelor cu handicap	42.02.21	0	643 000	543 378	0	543 378	543 378	0	0
Subvenții primite din Fondul de Intervenție	42.02.28	0	0	0	0	0	0	0	0
Finanțarea lucrărilor de cadastru imobiliar	42.02.29	0	0	0	0	0	0	0	0
Subvenții pentru acordarea ajutorului pentru încălzirea locuinței cu lemne, cărbuni, combustibili petrolieri	42.02.34	0	0	0	0	0	0	0	0
Subvenții din bugetul de stat pentru finanțarea unităților de asistență medico-sociale	42.02.35	0	0	0	0	0	0	0	0
Subvenții de la bugetul de stat către bugetele locale pentru realizarea obiectivelor de investiții în turism	42.02.40	0	0	0	0	0	0	0	0
Subvenții din bugetul de stat pentru finanțarea sănătății	42.02.41	0	0	0	0	0	0	0	0
Sume primite de administrațiile locale în cadrul programelor FEAGA implementate de APIA	42.02.42	0	0	0	0	0	0	0	0
Sume primite de administrațiile locale în cadrul programelor finanțate din Fondul Social European	42.02.45	0	0	0	0	0	0	0	0
Subvenții primite de la bugetul de stat pentru finanțarea unor programe de interes național ( cod 42.02.51.01+42.02.51.02)	42.02.51	95 463 000	0	0	0	0	0	0	0

Denumirea indicatorilor	Cod indicator	Prevederi bugetare		Drepturi constatate			Încasări realizate	Stingeri pe alte căi decât încasări	Drepturi constatate de încasat
		aprobate la finele perioadei de raportare	trimestriale cumulate	Total, din care:	din anii precedenți	din anul curent			
A	B	1	2	3=4+5	4	5	6	7	8=3-6-7
Subvenții primite de la bugetul de stat pentru finanțarea unor programe de interes național, destinate secțiunii de funcționare a bugetului local	42.02.51.01	0	0	0	0	0	0	0	0
Subvenții primite de la bugetul de stat pentru finanțarea unor programe de interes național, destinate secțiunii de dezvoltare a bugetului local	42.02.51.02	95 463 000	0	0	0	0	0	0	0
Subvenții primite de la bugetul de stat pentru finanțarea investițiilor pentru instituții publice de asistență socială și unități de asistență medico-sociale	42.02.52	0	0	0	0	0	0	0	0
Subvenții pentru sprijinirea construirii de locuințe	42.02.54	0	0	0	0	0	0	0	0
Subvenții pentru finanțarea locuințelor sociale	42.02.55	0	6 000 000	4 999 343	0	4 999 343	4 999 343	0	0
Sume alocate din bugetul de stat aferente corecțiilor financiare	42.02.62	0	0	0	0	0	0	0	0
Finanțarea Programului Național de Dezvoltare Locală	42.02.65	6 500 000	33 319 000	3 552 102	0	3 552 102	3 552 102	0	0
Subvenții din bugetul de stat alocate conform contractelor încheiate cu direcțiile de sănătate publică	42.02.66	0	0	0	0	0	0	0	0
Subvenții din sume obținute în urma scoaterii la licitație a certificatelor de emisii de gaze cu efect de seră pentru finanțarea proiectelor de investiții	42.02.67	0	0	0	0	0	0	0	0
Subvenții de la bugetul de stat către bugetele locale necesare susținerii derulării proiectelor finanțate din fonduri externe nerambursabile (FEN) postaderare, aferente perioadei de programare 2014 - 2020	42.02.69	2 263 000	21 828 000	4 060 496	0	4 060 496	4 060 496	0	0
Subvenții pentru realizarea activității de colectare, transport, depozitare și neutralizare a deșeurilor de origine animală	42.02.73	0	0	0	0	0	0	0	0
Subvenții primite în cadrul Programului stațiuni balneare	42.02.77	0	0	0	0	0	0	0	0
Subvenții pentru finanțarea liceelor tehnologice cu profil preponderent agricol ( 42.02.79.01 )	42.02.79	0	0	0	0	0	0	0	0
Subvenții pentru finanțarea liceelor tehnologice cu profil preponderent agricol, pentru secțiunea de funcționare	42.02.79.01	0	0	0	0	0	0	0	0
Subvenții de la bugetul de stat pentru decontarea cheltuielilor de carantină	42.02.80	0	593 000	595 700	0	595 700	595 700	0	0
Subvenții de la alte administrații (cod. 43.02.01+43.02.04+43.02.07+43.02.08+43.02.20+43.02.21+43.02.23 +43.02.24 +43.02.30 + 43.02.31+43.02.34+43.02.39)	43.02	0	0	0	0	0	0	0	0

Denumirea indicatorilor	Cod indicator	Prevederi bugetare		Drepturi constatate			Încasări realizate	Stingeri pe alte căi decât încasări	Drepturi constatate de încasat
		aprobate la finele perioadei de raportare	trimestriale cumulate	Total, din care:	din anii precedenți	din anul curent			
A	B	1	2	3=4+5	4	5	6	7	8=3-6-7
Subvenții primite de la bugetele consiliilor județene pentru protecția copilului	43.02.01	0	0	0	0	0	0	0	0
Subvenții de la bugetul asigurărilor pentru șomaj către bugetele locale, pentru finanțarea programelor pentru ocuparea temporară a forței de muncă și subvenționarea locurilor de muncă	43.02.04	0	0	0	0	0	0	0	0
Subvenții primite de la alte bugete locale pentru instituțiile de asistență socială pentru persoanele cu handicap	43.02.07	0	0	0	0	0	0	0	0
Subvenții primite de la bugetele consiliilor locale și județene pentru ajutoare în situații de extremă dificultate	43.02.08	0	0	0	0	0	0	0	0
Alte subvenții primite de la administrația centrală pentru finanțarea unor activități	43.02.20	0	0	0	0	0	0	0	0
Sume primite de la Agenția Națională de Cadastru și Publicitate Imobiliară	43.02.21	0	0	0	0	0	0	0	0
Subvenții primite din bugetul județului pentru clasele de învățământ special organizate în cadrul unităților de învățământ de masă	43.02.23	0	0	0	0	0	0	0	0
Subvenții primite din bugetele locale pentru clasele de învățământ de masă organizate în unitățile de învățământ special	43.02.24	0	0	0	0	0	0	0	0
Subvenții primite de la bugetul județului pentru plata drepturilor de care beneficiază copiii cu cerințe educaționale speciale integrați în învățământul de masă	43.02.30	0	0	0	0	0	0	0	0
Sume alocate din bugetul AFIR, pentru susținerea proiectelor din PNDR 2014 - 2020	43.02.31	0	0	0	0	0	0	0	0
Sume alocate din bugetul ANCPPI pentru finanțarea lucrărilor de înregistrare sistematică din cadrul Programului național de cadastru și carte funciară	43.02.34	0	0	0	0	0	0	0	0
Subvenții acordate în baza contractelor de parteneriat sau asociere (cod 43.02.39.01+43.02.39.02)	43.02.39	0	0	0	0	0	0	0	0
Subvenții acordate în baza contractelor de parteneriat sau asociere pentru secțiunea de funcționare	43.02.39.01	0	0	0	0	0	0	0	0
Subvenții acordate în baza contractelor de parteneriat sau asociere pentru secțiunea de dezvoltare	43.02.39.02	0	0	0	0	0	0	0	0

Denumirea indicatorilor	Cod indicator	Prevederi bugetare		Drepturi constatate			Încasări realizate	Stingeri pe alte căi decât încasări	Drepturi constatate de încasat
		aprobate la finele perioadei de raportare	trimestriale cumulate	Total, din care:	din anii precedenți	din anul curent			
A	B	1	2	3=4+5	4	5	6	7	8=3-6-7
Sume primite de la UE/alți donatori în contul plăților efectuate și prefinanțări (cod 45.02.01 la 45.02.05+45.02.07+45.02.08+45.02.15 la 45.02.21)	45.02	0	0	0	0	0	0	0	0
Fondul European de Dezvoltare Regională (cod 45.02.01.01 la 45.02.01.04)	45.02.01	0		0					0
Sume primite în contul plăților efectuate în anul curent	45.02.01.01			0					0
Sume primite în contul plăților efectuate în anii anteriori	45.02.01.02			0					0
Prefinanțare	45.02.01.03			0					0
Corecții financiare	45.02.01.04			0					0
Fondul Social European (cod 45.02.02.01 la 45.02.02.04)	45.02.02	0	0	0	0	0	0	0	0
Sume primite în contul plăților efectuate în anul curent	45.02.02.01			0					0
Sume primite în contul plăților efectuate în anii anteriori	45.02.02.02			0					0
Prefinanțare	45.02.02.03			0					0
Corecții financiare	45.02.02.04			0					0
Fondul de Coeziune (cod 45.02.03.02+45.02.03.04)	45.02.03	0	0	0	0	0	0	0	0
Sume primite în contul plăților efectuate în anii anteriori	45.02.03.02			0					0
Corecții financiare	45.02.03.04			0					0
Fondul European Agricol de Dezvoltare Rurală (cod 45.02.04.01 la 45.02.04.04)	45.02.04	0	0	0	0	0	0	0	0
Sume primite în contul plăților efectuate în anul curent	45.02.04.01			0					0
Sume primite în contul plăților efectuate în anii anteriori	45.02.04.02			0					0
Prefinanțare	45.02.04.03			0					0
Corecții financiare	45.02.04.04			0					0
Fondul European pentru Pescuit (cod 45.02.05.01 la 45.02.05.04)	45.02.05	0	0	0	0	0	0	0	0
Sume primite în contul plăților efectuate în anul curent	45.02.05.01			0					0
Sume primite în contul plăților efectuate în anii anteriori	45.02.05.02			0					0
Prefinanțare	45.02.05.03			0					0
Corecții financiare	45.02.05.04			0					0
Instrumentul de Asistență pentru Preaderare (cod 45.02.07.01 la 45.02.07.04)	45.02.07	0	0	0	0	0	0	0	0
Sume primite în contul plăților efectuate în anul curent	45.02.07.01			0					0
Sume primite în contul plăților efectuate în anii anteriori	45.02.07.02			0					0
Prefinanțare	45.02.07.03			0					0
Corecții financiare	45.02.07.04			0					0

Denumirea indicatorilor	Cod indicator	Prevederi bugetare		Drepturi constatate			Încasări realizate	Stingeri pe alte căi decât încasări	Drepturi constatate de încasat
		aprobate la finele perioadei de raportare	trimestriale cumulate	Total, din care:	din anii precedenți	din anul curent			
A	B	1	2	3=4+5	4	5	6	7	8=3-6-7
Instrumentul European de Vecinătate și Parteneriat (cod 45.02.08.01 la 45.02.08.04)	45.02.08	0	0	0	0	0	0	0	0
Sume primite în contul plăților efectuate în anul curent	45.02.08.01			0					0
Sume primite în contul plăților efectuate în anii anteriori	45.02.08.02			0					0
Prefinanțare	45.02.08.03			0					0
Corecții financiare	45.02.08.04			0					0
Programe comunitare finanțate în perioada 2007-2013 (cod 45.02.15.01 la 45.02.15.04)	45.02.15	0	0	0	0	0	0	0	0
Sume primite în contul plăților efectuate în anul curent	45.02.15.01			0					0
Sume primite în contul plăților efectuate în anii anteriori	45.02.15.02			0					0
Prefinanțare	45.02.15.03			0					0
Corecții financiare	45.02.15.04			0					0
Alte facilități și instrumente postaderare (cod 45.02.16.01 la 45.02.16.04)	45.02.16	0	0	0	0	0	0	0	0
Sume primite în contul plăților efectuate în anul curent	45.02.16.01			0					0
Sume primite în contul plăților efectuate în anii anteriori	45.02.16.02			0					0
Prefinanțare	45.02.16.03			0					0
Corecții financiare	45.02.16.04			0					0
Mecanismul financiar SEE (cod 45.02.17.01 la 45.02.17.04)	45.02.17	0	0	0	0	0	0	0	0
Sume primite în contul plăților efectuate în anul curent	45.02.17.01			0					0
Sume primite în contul plăților efectuate în anii anteriori	45.02.17.02			0					0
Prefinanțare	45.02.17.03			0					0
Corecții financiare	45.02.17.04			0					0
Mecanismul financiar norvegian (cod 45.02.18.01 la 45.02.18.04)	45.02.18	0	0	0	0	0	0	0	0
Sume primite în contul plăților efectuate în anul curent	45.02.18.01			0					0
Sume primite în contul plăților efectuate în anii anteriori	45.02.18.02			0					0
Prefinanțare	45.02.18.03			0					0
Corecții financiare	45.02.18.04			0					0
Programul de cooperare elvețiano-român vizând reducerea disparităților economice și sociale în cadrul Uniunii Europene extinse (cod 45.02.19.01+45.02.19.02 + 45.02.19.03 + 45.02.19.04)	45.02.19	0	0	0	0	0	0	0	0
Sume primite în contul plăților efectuate în anul curent	45.02.19.01			0					0
Sume primite în contul plăților efectuate în anii anteriori	45.02.19.02			0					0
Prefinanțare	45.02.19.03			0					0



Denumirea indicatorilor	Cod indicator	Prevederi bugetare		Drepturi constatate			Încasări realizate	Stingeri pe alte căi decât încasări	Drepturi constatate de încasat
		aprobate la finele perioadei de raportare	trimestriale cumulate	Total, din care:	din anii precedenți	din anul curent			
A	B	1	2	3=4+5	4	5	6	7	8=3-6-7
Corecții financiare	45.02.19.04			0					0
Asistență tehnică pentru mecanismele financiare SEE (cod 45.02.20.01 la 45.02.20.04)	45.02.20	0	0	0	0	0	0	0	0
Sume primite în contul plăților efectuate în anul curent	45.02.20.01			0					0
Sume primite în contul plăților efectuate în anii anteriori	45.02.20.02			0					0
Prefinanțare	45.02.20.03			0					0
Corecții financiare	45.02.20.04			0					0
Fondul național pentru relații bilaterale aferent mecanismelor financiare SEE (cod 45.02.21.01 la 45.02.21.04)	45.02.21	0	0	0	0	0	0	0	0
Sume primite în contul plăților efectuate în anul curent	45.02.21.01			0					0
Sume primite în contul plăților efectuate în anii anteriori	45.02.21.02			0					0
Prefinanțare	45.02.21.03			0					0
Corecții financiare	45.02.21.04			0					0
<b>Alte sume primite de la UE (cod 46.02.03+46.02.04)</b>	<b>46.02</b>	0	643 000	38 615	0	38 615	38 615	0	0
Alte sume primite din fonduri de la Uniunea Europeană pentru programele operaționale finanțate în cadrul obiectivului convergență	46.02.03	0	0	0	0	0	0	0	0
Alte sume primite din fonduri de la Uniunea Europeană pentru programele operaționale finanțate din cadrul financiar 2014-2020	46.02.04	0	643 000	38 615	0	38 615	38 615	0	0
<b>Sume în curs de distribuire (cod 47.02.04)</b>	<b>47.02</b>	0	0	0	0	0	0	0	0
Sume încasate pentru bugetul local în contul unic în curs de distribuire	47.02.04			0					0
<b>Sume primite de la UE/alți donatori în contul plăților efectuate și prefinanțări aferente cadrului financiar 2014-2020 (cod 48.02.01 la 48.02.05 + 48.02.11 + 48.02.12 + 48.02.15+48.02.19+48.02.32+48.32.33)</b>	<b>48.02</b>	3 336 000	106 952 000	16 921 319	0	16 921 319	16 921 319	0	0
Fondul European de Dezvoltare Regională (FEDR) (cod 48.02.01.01 la 48.02.01.03)	48.02.01	0	103 589 000	16 177 851	0	16 177 851	16 177 851	0	0
Sume primite în contul plăților efectuate în anul curent	48.02.01.01	0	773 000	630 634	0	630 634	630 634	0	0
Sume primite în contul plăților efectuate în anii anteriori	48.02.01.02	0	0	15 547 217	0	15 547 217	15 547 217	0	0
Prefinanțare	48.02.01.03	0	102 816 000	0	0	0	0	0	0
Fondul Social European (FSE) (cod 48.02.02.01 la 48.02.02.03)	48.02.02	711 000	738 000	630 418	0	630 418	630 418	0	0
Sume primite în contul plăților efectuate în anul curent	48.02.02.01	711 000	711 000	434 486	0	434 486	434 486	0	0
Sume primite în contul plăților efectuate în anii anteriori	48.02.02.02	0	27 000	195 932	0	195 932	195 932	0	0

Denumirea indicatorilor	Cod indicator	Prevederi bugetare		Drepturi constatate			Încasări realizate	Stingeri pe alte căi decât încasări	Drepturi constatate de încasat
		aprobate la finele perioadei de raportare	trimestriale cumulate	Total, din care:	din anii precedenți	din anul curent			
A	B	1	2	3=4+5	4	5	6	7	8=3-6-7
Prefinanțare	48.02.02.03	0	0	0	0	0	0	0	0
Fondul de Coeziune (FC) (cod 48.02.03.01 la 48.02.03.03)	48.02.03	0	0	0	0	0	0	0	0
Sume primite în contul plăților efectuate în anul curent	48.02.03.01	0	0	0	0	0	0	0	0
Sume primite în contul plăților efectuate în anii anteriori	48.02.03.02	0	0	0	0	0	0	0	0
Prefinanțare	48.02.03.03	0	0	0	0	0	0	0	0
Fondul European Agricol de Dezvoltare Rurală (FEADR) (cod 48.02.04.01 la 48.02.04.03)	48.02.04	0	0	0	0	0	0	0	0
Sume primite în contul plăților efectuate în anul curent	48.02.04.01			0					0
Sume primite în contul plăților efectuate în anii anteriori	48.02.04.02			0					0
Prefinanțare	48.02.04.03			0					0
Fondul European pentru Pescuit și Afeceri Maritime (FEPAM) (cod 48.02.05.01 la 48.02.05.03)	48.02.05	0	0	0	0	0	0	0	0
Sume primite în contul plăților efectuate în anul curent	48.02.05.01			0					0
Sume primite în contul plăților efectuate în anii anteriori	48.02.05.02			0					0
Prefinanțare	48.02.05.03			0					0
Instrumentul de Asistență pentru Preaderare (IPA II) (cod 48.02.11.01 la 48.02.11.03)	48.02.11	0	0	0	0	0	0	0	0
Sume primite în contul plăților efectuate în anul curent	48.02.11.01			0					0
Sume primite în contul plăților efectuate în anii anteriori	48.02.11.02			0					0
Prefinanțare	48.02.11.03			0					0
Instrumentul European de Vecinătate (ENI) (cod 48.02.12.01 la 48.02.12.03)	48.02.12	0	0	0	0	0	0	0	0
Sume primite în contul plăților efectuate în anul curent	48.02.12.01			0					0
Sume primite în contul plăților efectuate în anii anteriori	48.02.12.02			0					0
Prefinanțare	48.02.12.03			0					0
Alte programe comunitare finanțate în perioada 2014-2020 (APC) (cod 48.02.15.01+48.02.15.02)	48.02.15	2 625 000	2 625 000	113 050	0	113 050	113 050	0	0
Sume primite în contul plăților efectuate în anul curent	48.02.15.01	2 625 000	2 625 000	113 050	0	113 050	113 050	0	0
Sume primite în contul plăților efectuate în anii anteriori	48.02.15.02	0	0	0	0	0	0	0	0
Mecanismul pentru Interconectarea Europei (MIE) (cod 48.02.19.01+48.02.19.02+48.02.19.03+48.02.19.04)	48.02.19	0	0	0	0	0	0	0	0
Sume primite în contul plăților efectuate în anul curent	48.02.19.01			0					0
Sume primite în contul plăților efectuate în anii anteriori	48.02.19.02			0					0
Prefinanțare	48.02.19.03			0					0

Denumirea indicatorilor	Cod indicator	Prevederi bugetare		Drepturi constatate			Încasări realizate	Stingeri pe alte căi decât încasări	Drepturi constatate de încasat
		aprobate la finele perioadei de raportare	trimestriale cumulate	Total, din care:	din anii precedenți	din anul curent			
A	B	1	2	3=4+5	4	5	6	7	8=3-6-7
Sume aferente alocărilor temporare de la bugetul de stat pe perioada indisponibilităților fondurilor externe nerambursabile	48.02.19.04			0					0
Fondul pentru relații bilaterale aferent Mecanismelor financiare Spațiul Economic European și Norvegian 2014-2021 (cod 48.02.32.01+48.02.32.02)	48.02.32	0	0	0	0	0	0	0	0
Sume primite în contul plăților efectuate în anul curent	48.02.32.01			0					0
Sume primite în contul plăților efectuate în anii anteriori	48.02.32.02			0					0
Asistență tehnică aferentă Mecanismelor financiare Spațiul Economic European și Norvegian 2014-2021 (cod 48.02.33.01+48.02.33.02)	48.02.33	0	0	0	0	0	0	0	0
Sume primite în contul plăților efectuate în anul curent	48.02.33.01			0					0
Sume primite în contul plăților efectuate în anii anteriori	48.02.33.02			0					0
<b>VENITURILE SECȚIUNII DE FUNCȚIONARE (cod 00.02+00.16+00.17+47.02) - TOTAL</b>	<b>00.01</b>	<b>772 508 000</b>	<b>932 843 000</b>	<b>1 188 296 422</b>	<b>320 260 473</b>	<b>868 035 949</b>	<b>860 848 412</b>	<b>403 802</b>	<b>327 044 208</b>
<b>VENITURI PROPRII (cod 00.02-11.02-37.02)</b>	<b>49.90</b>	<b>835 227 000</b>	<b>837 597 000</b>	<b>1 135 117 209</b>	<b>320 260 473</b>	<b>814 856 736</b>	<b>807 669 199</b>	<b>403 802</b>	<b>327 044 208</b>
<b>I. VENITURI CURENTE (cod 00.03+00.12)</b>	<b>00.02</b>	<b>772 508 000</b>	<b>931 607 000</b>	<b>1 187 157 344</b>	<b>320 260 473</b>	<b>866 896 871</b>	<b>859 709 334</b>	<b>403 802</b>	<b>327 044 208</b>
<b>A. VENITURI FISCALE (cod 00.04+00.09+00.10+00.11)</b>	<b>00.03</b>	<b>907 907 000</b>	<b>950 904 000</b>	<b>1 224 516 833</b>	<b>278 406 800</b>	<b>946 110 033</b>	<b>935 619 436</b>	<b>299 362</b>	<b>288 598 035</b>
<b>A1. IMPOZIT PE VENIT, PROFIT ȘI CÂȘTIGURI DIN CAPITAL (cod 00.05+00.06+00.07)</b>	<b>00.04</b>	<b>585 067 000</b>	<b>585 067 000</b>	<b>580 512 250</b>	<b>0</b>	<b>580 512 250</b>	<b>580 512 250</b>	<b>0</b>	<b>0</b>
<b>A1.1. IMPOZIT PE VENIT, PROFIT ȘI CÂȘTIGURI DIN CAPITAL DE LA PERSOANE JURIDICE (cod 01.02)</b>	<b>00.05</b>	<b>0</b>	<b>0</b>	<b>0</b>	<b>0</b>	<b>0</b>	<b>0</b>	<b>0</b>	<b>0</b>
Impozit pe profit (cod 01.02.01)	01.02	0	0	0	0	0	0	0	0
Impozit pe profit de la agenții economici	01.02.01			0					0
<b>A1.2. IMPOZIT PE VENIT, PROFIT ȘI CÂȘTIGURI DIN CAPITAL DE LA PERSOANE FIZICE (cod 03.02+04.02)</b>	<b>00.06</b>	<b>585 067 000</b>	<b>585 067 000</b>	<b>580 512 250</b>	<b>0</b>	<b>580 512 250</b>	<b>580 512 250</b>	<b>0</b>	<b>0</b>
Impozit pe venit (cod 03.02.17+ 03.02.18)	03.02	0	0	0	0	0	0	0	0
Impozit pe onorariul avocaților și notarilor publici	03.02.17			0					0
Impozitul pe veniturile din transferul proprietăților imobiliare din patrimoniul personal	03.02.18			0					0
Cote și sume defalcate din impozitul pe venit (cod 04.02.01+04.02.04+04.02.05)	04.02	585 067 000	585 067 000	580 512 250	0	580 512 250	580 512 250	0	0
Cote defalcate din impozitul pe venit	04.02.01			0		0	0	0	0

Denumirea indicatorilor	Cod indicator	Prevederi bugetare		Drepturi constatate			Încasări realizate	Stingeri pe alte căi decât încasări	Drepturi constatate de încasat
		aprobate la finele perioadei de raportare	trimestriale cumulate	Total, din care:	din anii precedenți	din anul curent			
A	B	1	2	3=4+5	4	5	6	7	8=3-6-7
Sume alocate din cotele defalcate din impozitul pe venit pentru echilibrarea bugetelor locale	04.02.04	585 067 000	585 067 000	580 512 250		580 512 250	580 512 250		0
Sume repartizate din Fondul la dispoziția Consiliului Județean	04.02.05			0					0
<b>A1.3. ALTE IMPOZITE PE VENIT, PROFIT ȘI CÂȘTIGURI DIN CAPITAL (cod 05.02)</b>	<b>00.07</b>	0	0	0	0	0	0	0	0
Alte impozite pe venit, profit și câștiguri din capital (cod 05.02.50)	05.02	0	0	0	0	0	0	0	0
Alte impozite pe venit, profit și câștiguri din capital	05.02.50			0					0
<b>A3. IMPOZITE ȘI TAXE PE PROPRIETATE (cod 07.02)</b>	<b>00.09</b>	169 251 000	169 251 000	376 945 282	205 591 358	171 353 924	161 534 597	179 876	215 230 809
Impozite și taxe pe proprietate (cod 07.02.01 la 07.02.03+07.02.50)	07.02	169 251 000	169 251 000	376 945 282	205 591 358	171 353 924	161 534 597	179 876	215 230 809
Impozit și taxă pe clădiri (cod 07.02.01.01+07.02.01.02)	07.02.01	141 000 000	141 000 000	340 180 559	190 616 615	149 563 944	137 271 706	126 970	202 781 883
Impozit pe clădiri de la persoane fizice	07.02.01.01	29 000 000	29 000 000	43 910 139	12 069 437	31 840 702	28 590 543	111 208	15 208 388
Impozit și taxă pe clădiri de la persoane juridice	07.02.01.02	112 000 000	112 000 000	296 270 420	178 547 178	117 723 242	108 681 163	15 762	187 573 495
Impozit și taxă pe teren (cod 07.02.02.01 la 07.02.02.03)	07.02.02	13 801 000	13 801 000	23 990 031	10 969 945	13 020 086	13 181 043	18 059	10 790 929
Impozit pe terenuri de la persoane fizice	07.02.02.01	4 100 000	4 100 000	7 547 157	3 628 658	3 918 499	3 492 523	12 750	4 041 884
Impozit și taxă pe teren de la persoane juridice	07.02.02.02	9 700 000	9 700 000	16 442 824	7 341 287	9 101 537	9 688 470	5 309	6 749 045
Impozitul pe terenul extravilan*) +Restanțe anii anteriori din impozitul pe terenul agricol	07.02.02.03	1 000	1 000	50		50	50		0
Taxe judiciare de timbru și alte taxe de timbru	07.02.03	12 000 000	12 000 000	8 490 692	2 200 048	6 290 644	8 681 539	30 185	-221 032
Alte impozite și taxe pe proprietate	07.02.50	2 450 000	2 450 000	4 284 000	1 804 750	2 479 250	2 400 309	4 662	1 879 029
<b>A4.IMPOZITE ȘI TAXE PE BUNURI ȘI SERVICII (cod 11.02+12.02+15.02+16.02)</b>	<b>00.10</b>	142 089 000	185 086 000	233 990 881	49 219 546	184 771 335	184 435 140	86 023	49 469 718
Sume defalcate din TVA (cod 11.02.01+11.02.02+11.02.05+11.02.06+11.02.09)	11.02	97 086 000	140 068 000	144 068 000	0	144 068 000	144 068 000	0	0
Sume defalcate din taxa pe valoarea adăugată pentru finanțarea cheltuielilor descentralizate la nivelul județelor	11.02.01			0					0
Sume defalcate din taxa pe valoarea adăugată pentru finanțarea cheltuielilor descentralizate la nivelul comunelor, orașelor, municipiilor, sectoarelor și Municipiului București	11.02.02	74 086 000	94 942 000	94 942 000		94 942 000	94 942 000		0
Sume defalcate din taxa pe valoarea adăugată pentru drumuri	11.02.05			0					0
Sume defalcate din taxa pe valoarea adăugată pentru echilibrarea bugetelor locale	11.02.06	0	21 398 000	25 398 000		25 398 000	25 398 000		0

Denumirea indicatorilor	Cod indicator	Prevederi bugetare		Drepturi constatate			Încasări realizate	Stingeri pe alte căi decât încasări	Drepturi constatate de încasat
		aprobate la finele perioadei de raportare	trimestriale cumulate	Total, din care:	din anii precedenți	din anul curent			
A	B	1	2	3=4+5	4	5	6	7	8=3-6-7
Sume defalcate din taxa pe valoarea adăugată pentru finanțarea învățământului particular sau confesional acreditat	11.02.09	23 000 000	23 728 000	23 728 000		23 728 000	23 728 000		0
<b>Alte impozite și taxe generale pe bunuri și servicii (cod 12.02.07)</b>	<b>12.02</b>	<b>3 000</b>	<b>18 000</b>	<b>20 552</b>	<b>7 437</b>	<b>13 115</b>	<b>30 913</b>	<b>0</b>	<b>-10 361</b>
Taxe hoteliere	12.02.07	3 000	18 000	20 552	7 437	13 115	30 913	0	-10 361
<b>Taxe pe servicii specifice (cod 15.02.01+15.02.50)</b>	<b>15.02</b>	<b>1 000 000</b>	<b>1 000 000</b>	<b>7 182 077</b>	<b>6 757 877</b>	<b>424 200</b>	<b>304 836</b>	<b>0</b>	<b>6 877 241</b>
Impozit pe spectacole	15.02.01	1 000 000	1 000 000	7 182 077	6 757 877	424 200	304 836	0	6 877 241
Alte taxe pe servicii specifice	15.02.50			0					0
<b>Taxe pe utilizarea bunurilor, autorizarea utilizării bunurilor sau pe desfășurarea de activități (cod 16.02.02+16.02.03+16.02.50)</b>	<b>16.02</b>	<b>44 000 000</b>	<b>44 000 000</b>	<b>82 720 252</b>	<b>42 454 232</b>	<b>40 266 020</b>	<b>40 031 391</b>	<b>86 023</b>	<b>42 602 838</b>
Impozit pe mijloacele de transport (cod 16.02.02.01+16.02.02.02)	16.02.02	33 800 000	33 800 000	73 318 355	42 454 232	30 864 123	28 926 708	86 023	44 305 624
Impozit pe mijloacele de transport deținute de persoane fizice	16.02.02.01	19 000 000	19 000 000	35 503 501	15 748 939	19 754 562	17 523 512	65 135	17 914 854
Impozit pe mijloacele de transport deținute de persoane juridice	16.02.02.02	14 800 000	14 800 000	37 814 854	26 705 293	11 109 561	11 403 196	20 888	26 390 770
Taxe și tarife pentru eliberarea de licențe și autorizații de funcționare	16.02.03	10 200 000	10 200 000	9 401 897		9 401 897	11 104 683	0	-1 702 786
Alte taxe pe utilizarea bunurilor, autorizarea utilizării bunurilor sau pe desfășurarea de activități	16.02.50			0					0
<b>A6. ALTE IMPOZITE ȘI TAXE FISCALE (cod 18.02)</b>	<b>00.11</b>	<b>11 500 000</b>	<b>11 500 000</b>	<b>33 068 420</b>	<b>23 595 896</b>	<b>9 472 524</b>	<b>9 137 449</b>	<b>33 463</b>	<b>23 897 508</b>
<b>Alte impozite și taxe fiscale (cod 18.02.50)</b>	<b>18.02</b>	<b>11 500 000</b>	<b>11 500 000</b>	<b>33 068 420</b>	<b>23 595 896</b>	<b>9 472 524</b>	<b>9 137 449</b>	<b>33 463</b>	<b>23 897 508</b>
Alte impozite și taxe	18.02.50	11 500 000	11 500 000	33 068 420	23 595 896	9 472 524	9 137 449	33 463	23 897 508
<b>C. VENITURI NEFISCALE (cod 00.13+00.14)</b>	<b>00.12</b>	<b>-135 399 000</b>	<b>-19 297 000</b>	<b>-37 359 489</b>	<b>41 853 673</b>	<b>-79 213 162</b>	<b>-75 910 102</b>	<b>104 440</b>	<b>38 446 173</b>
<b>C1. VENITURI DIN PROPRIETATE (cod 30.02+31.02)</b>	<b>00.13</b>	<b>1 700 000</b>	<b>1 700 000</b>	<b>1 006 185</b>	<b>0</b>	<b>1 006 185</b>	<b>1 562 924</b>	<b>0</b>	<b>-556 739</b>
<b>Venituri din proprietate (cod 30.02.01+30.02.05+30.02.08+30.02.50)</b>	<b>30.02</b>	<b>1 700 000</b>	<b>1 700 000</b>	<b>1 006 185</b>	<b>0</b>	<b>1 006 185</b>	<b>1 562 924</b>	<b>0</b>	<b>-556 739</b>
Vărsăminte din profitul net al regiilor autonome	30.02.01			0					0
Venituri din concesiuni și închirieri (cod 30.02.05.30)	30.02.05	1 700 000	1 700 000	1 006 185	0	1 006 185	1 562 924	0	-556 739
Alte venituri din concesiuni și închirieri de către instituțiile publice	30.02.05.30	1 700 000	1 700 000	1 006 185		1 006 185	1 562 924	0	-556 739
Venituri din dividende (cod 30.02.08.02+30.02.08.03)	30.02.08	0	0	0	0	0	0	0	0
Venituri din dividende de la alți plătitori	30.02.08.02			0					0
Dividende de la societățile și companiile naționale și societățile cu capital majoritar de stat	30.02.08.03			0					0

Denumirea indicatorilor	Cod indicator	Prevederi bugetare		Drepturi constatate			Încasări realizate	Stingeri pe alte căi decât încasări	Drepturi constatate de încasat
		aprobate la finele perioadei de raportare	trimestriale cumulate	Total, din care:	din anii precedenți	din anul curent			
A	B	1	2	3=4+5	4	5	6	7	8=3-6-7
Alte venituri din proprietate	30.02.50			0					0
<b>Venituri din dobânzi (cod 31.02.03)</b>	<b>31.02</b>	0	0	0	0	0	0	0	0
Alte venituri din dobânzi	31.02.03			0					0
<b>C2.VÂNZĂRI DE BUNURI ȘI SERVICII (cod 33.02+34.02+35.02+36.02+37.02)</b>	<b>00.14</b>	-137 099 000	-20 997 000	-38 365 674	41 853 673	-80 219 347	-77 473 026	104 440	39 002 912
<b>Venituri din prestări de servicii și alte activități (cod 33.02.08+33.02.10+33.02.12+33.02.13+33.02.24+33.02.26+33.02.27 +33.02.28+ 33.02.33+33.02.50)</b>	<b>33.02</b>								
Venituri din prestări de servicii	33.02.08	61 000	2 431 000	737 121	96 847	640 274	1 033 097	0	-295 976
Contribuția părinților sau susținătorilor legali pentru întreținerea copiilor în creșe	33.02.10	60 000	60 000	39 758		39 758	46 109	0	-6 351
Contribuția persoanelor beneficiare ale cantinelor de ajutor social	33.02.12								0
Contribuția de întreținere a persoanelor asistate	33.02.13	0	1 410 000	501 597		501 597	804 281		-302 684
Taxe din activități cadastrale și agricultură	33.02.24			0					0
Venituri din despăgubiri	33.02.26			0					0
Contribuția lunară a părinților pentru întreținerea copiilor în unitățile de protecție socială	33.02.27			0					0
Venituri din recuperarea cheltuielilor de judecată, imputații și despăgubiri	33.02.28	1 000	1 000	96 853	96 847	6	6		96 847
Contribuții pentru finanțarea Programului "Școală după școală"	33.02.33			0					0
Alte venituri din prestări de servicii și alte activități	33.02.50			0					0
<b>Venituri din taxe administrative, eliberări permise (cod 34.02.02+34.02.50)</b>	<b>34.02</b>	75 000	75 000	42 154	0	42 154	58 992	500	-17 338
Taxe extrajudiciare de timbru	34.02.02	25 000	25 000	15 904	0	15 904	24 742	0	-8 838
Alte venituri din taxe administrative, eliberări permise	34.02.50	50 000	50 000	26 250	0	26 250	34 250	500	-8 500
<b>Amenzi, penalități și confiscări (cod 35.02.01 la 35.02.03+35.02.50)</b>	<b>35.02</b>	20 011 000	20 011 000	50 749 821	41 418 403	9 331 418	11 306 833	101 121	39 341 867
Venituri din amenzi și alte sancțiuni aplicate potrivit dispozițiilor legale (cod 35.02.01.02)	35.02.01	20 000 000	20 000 000	50 744 481	41 413 403	9 331 078	11 306 493	101 121	39 336 867
Venituri din amenzi și alte sancțiuni aplicate de către alte instituții de specialitate	35.02.01.02	20 000 000	20 000 000	50 744 481	41 413 403	9 331 078	11 306 493	101 121	39 336 867
Penalități pentru nedepunerea sau depunerea cu întârziere declarației de impozite și taxe	35.02.02	1 000	1 000	5 050	5 000	50	50	0	5 000

Denumirea indicatorilor	Cod indicator	Prevederi bugetare		Drepturi constatate			Încasări realizate	Stingeri pe alte căi decât încasări	Drepturi constatate de încasat
		aprobate la finele perioadei de raportare	trimestriale cumulate	Total, din care:	din anii precedenți	din anul curent			
A	B	1	2	3=4+5	4	5	6	7	8=3-6-7
Încasări din valorificarea bunurilor confiscate, abandonate și alte sume constatate odată cu confiscarea potrivit legii (cod 35.02.03.01)	35.02.03	0	0	0	0	0	0	0	0
Încasări din valorificarea bunurilor confiscate, abandonate și alte sume constatate odată cu confiscarea potrivit legii	35.02.03.01			0					0
Alte amenzi, penalități și confiscări	35.02.50	10 000	10 000	290	0	290	290		0
<b>Diverse venituri (cod 36.02.01+36.02.05+36.02.06+36.02.11+36.02.14+36.02.50)</b>	<b>36.02</b>	<b>2 559 000</b>	<b>2 544 000</b>	<b>2 133 095</b>	<b>338 423</b>	<b>1 794 672</b>	<b>2 155 917</b>	<b>2 819</b>	<b>-25 641</b>
Venituri din aplicarea prescripției extinctive (cod 36.02.01.01)	36.02.01	50 000	35 000	45 095	0	45 095	45 095	0	0
Venituri din aplicarea prescripției extinctive	36.02.01.01	50 000	35 000	45 095		45 095	45 095	0	0
Vărsăminte din veniturile și/sau disponibilitățile instituțiilor publice	36.02.05			0					0
Taxe speciale	36.02.06			0		0	0	0	0
Venituri din ajutoare de stat recuperate	36.02.11			0					0
Venituri din recuperarea cheltuielilor efectuate în cursul procesului de executare silită	36.02.14	209 000	209 000	156 307	156 307	0	46 653	2 271	107 383
Alte venituri	36.02.50	2 300 000	2 300 000	1 931 693	182 116	1 749 577	2 064 169	548	-133 024
<b>Transferuri voluntare, altele decât subvențiile (cod 37.02.01+37.02.03+37.02.50)</b>	<b>37.02</b>	<b>-159 805 000</b>	<b>-46 058 000</b>	<b>-92 027 865</b>	<b>0</b>	<b>-92 027 865</b>	<b>-92 027 865</b>	<b>0</b>	<b>0</b>
Donații și sponsorizări	37.02.01			0					0
Vărsăminte din secțiunea de funcționare pentru finanțarea secțiunii de dezvoltare a bugetului local (cu semnul minus)	37.02.03	-159 805 000	-46 058 000	-92 027 865		-92 027 865	-92 027 865	0	0
Alte transferuri voluntare	37.02.50			0					0
<b>III. OPERAȚIUNI FINANCIARE (cod 40.02+41.02)</b>	<b>00.16</b>	<b>0</b>	<b>0</b>	<b>0</b>	<b>0</b>	<b>0</b>	<b>0</b>	<b>0</b>	<b>0</b>
<b>Încasări din rambursarea împrumuturilor acordate (cod 40.02.06+40.02.07+40.02.10+40.02.11+40.02.18+40.02.50)</b>	<b>40.02</b>	<b>0</b>	<b>0</b>	<b>0</b>	<b>0</b>	<b>0</b>	<b>0</b>	<b>0</b>	<b>0</b>
Încasări din rambursarea împrumuturilor pentru înființarea unor instituții și servicii publice de interes local sau a unor activități finanțate integral din venituri proprii	40.02.06			0					0
Încasări din rambursarea microcreditelor de la persoane fizice și juridice	40.02.07			0					0
Împrumuturi temporare din trezoreria statului	40.02.10			0					0
Sume din excedentul anului precedent pentru acoperirea golurilor temporare de casă ale secțiunii de funcționare	40.02.11			0					0

Denumirea indicatorilor	Cod indicator	Prevederi bugetare		Drepturi constatate			Încasări realizate	Stingeri pe alte căi decât încasări	Drepturi constatate de încasat
		aprobate la finele perioadei de raportare	trimestriale cumulate	Total, din care:	din anii precedenți	din anul curent			
A	B	1	2	3=4+5	4	5	6	7	8=3-6-7
Sume din excedentul bugetului local utilizate pentru finanțarea cheltuielilor secțiunii de funcționare	40.02.18			0					0
Încasări din rambursarea altor împrumuturi acordate	40.02.50			0					0
<b>Alte operațiuni financiare(cod.41.02.05)</b>	<b>41.02</b>	0	0	0	0	0	0	0	0
Diisponibilități rezervate pentru plăți ale unităților de învățământ special și a altor instituții publice de pe raza altor unități administrativ-teritoriale decât cea pe raza căreia își desfășoară activitatea consiliul județean/Consiliul General al Municipiului București (cod.41.02.05.01)	41.02.05								
		0	0	0	0	0	0	0	0
Diisponibilități rezervate pentru plăți ale unităților de învățământ special și a altor instituții publice de pe raza altor unități administrativ-teritoriale decât cea pe raza căreia își desfășoară activitatea consiliul județean/Consiliul General al Municipiului București, pentru secțiunea de funcționare	41.02.05.01								
				0					0
<b>IV. SUBVENȚII (cod 00.18)</b>	<b>00.17</b>	0	1 236 000	1 139 078	0	1 139 078	1 139 078	0	0
<b>SUBVENȚII DE LA ALTE NIVELE ALE ADMINISTRAȚIEI PUBLICE (cod 42.02+43.02)</b>	<b>00.18</b>	0	1 236 000	1 139 078	0	1 139 078	1 139 078	0	0
<b>Subvenții de la bugetul de stat (cod 42.02.21+42.02.28+ 42.02.34+42.02.35 + 42.02.41+ 42.02.42+ 42.02.45+ 42.02.51+ 42.02.54+ 42.02.66+42.02.73)</b>	<b>42.02</b>								
		0	1 236 000	1 139 078	0	1 139 078	1 139 078	0	0
Finanțarea drepturilor acordate persoanelor cu handicap	42.02.21		643 000	543 378	0	543 378	543 378	0	0
Subvenții primite din Fondul de Intervenție	42.02.28			0					0
Subvenții pentru acordarea ajutorului pentru încălzirea locuinței cu lemne, cărbuni, combustibili petrolieri	42.02.34			0					0
Subvenții din bugetul de stat pentru finanțarea unităților de asistență medico-sociale	42.02.35			0					0
Subvenții din bugetul de stat pentru finanțarea sănătății	42.02.41			0					0
Sume primite de administrațiile locale în cadrul programelor FEGA implementate de APIA	42.02.42			0					0
Sume primite de administrațiile locale în cadrul programelor finanțate din Fondul Social European	42.02.45			0					0
Subvenții primite de la bugetul de stat pentru finanțarea unor programe de interes național ( cod 42.02.51.01)	42.02.51	0	0	0	0	0	0	0	0



Denumirea indicatorilor	Cod indicator	Prevederi bugetare		Drepturi constatate			Încasări realizate	Stingeri pe alte căi decât încasări	Drepturi constatate de încasat
		aprobate la finele perioadei de raportare	trimestriale cumulate	Total, din care:	din anii precedenți	din anul curent			
A	B	1	2	3=4+5	4	5	6	7	8=3-6-7
Subvenții primite de la bugetul de stat pentru finanțarea unor programe de interes național, destinate secțiunii de funcționare a bugetului local	42.02.51.01			0					0
Subvenții pentru sprijinirea construirii de locuințe	42.02.54			0					0
Subvenții din bugetul de stat alocate conform contractelor încheiate cu direcțiile de sănătate publică	42.02.66			0					0
Subvenții pentru realizarea activității de colectare, transport, depozitare și neutralizare a deșeurilor de origine animală	42.02.73			0					0
Subvenții pentru finanțarea liceelor tehnologice cu profil preponderent agricol ( 42.02.79.01 )	42.02.79	0	0	0	0	0	0	0	0
Subvenții pentru finanțarea liceelor tehnologice cu profil preponderent agricol, pentru secțiunea de funcționare	42.02.79.01			0					0
Subvenții de la bugetul de stat pentru decontarea cheltuielilor de carantină	42.02.80	0	593 000	595 700		595 700	595 700		0
<b>Subvenții de la alte administrații</b> (cod 43.02.01+43.02.04+43.02.07+43.02.08+43.02.20+43.02.21+43.02.23+43.02.24+43.02.30 +43.02.34+ 43.02.39)	<b>43.02</b>								
Subvenții primite de la bugetele consiliilor județene pentru protecția copilului	43.02.01	0	0	0	0	0	0	0	0
Subvenții de la bugetul asigurărilor pentru șomaj către bugetele locale, pentru finanțarea programelor pentru ocuparea temporară a forței de muncă și subvenționarea locurilor de muncă	43.02.04			0					0
Subvenții primite de la alte bugete locale pentru instituțiile de asistență socială pentru persoanele cu handicap	43.02.07			0					0
Subvenții primite de la bugetele consiliilor locale și județene pentru ajutoare în situații de extremă dificultate	43.02.08			0					0
Alte subvenții primite de la administrația centrală pentru finanțarea unor activități	43.02.20			0					0
Sume primite de la Agenția Națională de Cadastru și Publicitate Imobiliară	43.02.21			0					0
Subvenții primite din bugetul județului pentru clasele de învățământ special organizate în cadrul unităților de învățământ de masă	43.02.23			0					0

Denumirea indicatorilor	Cod indicator	Prevederi bugetare		Drepturi constatate			Încasări realizate	Stingeri pe alte căi decât încasări	Drepturi constatate de încasat
		aprobate la finele perioadei de raportare	trimestriale cumulate	Total, din care:	din anii precedenți	din anul curent			
A	B	1	2	3=4+5	4	5	6	7	8=3-6-7
Subvenții primite din bugetele locale pentru clasele de învățământ de masă organizate în unitățile de învățământ special	43.02.24			0					0
Subvenții primite de la bugetul județului pentru plata drepturilor de care beneficiază copiii cu cerințe educaționale speciale integrați în învățământul de masă	43.02.30			0					0
Sume alocate din bugetul ANCPPI pentru finanțarea lucrărilor de înregistrare sistematică din cadrul Programului național de cadastru și carte funciară	43.02.34			0					0
Subvenții acordate în baza contractelor de parteneriat sau asociere (cod 43.02.39.01)	43.02.39	0	0	0	0	0	0	0	0
Subvenții acordate în baza contractelor de parteneriat sau asociere pentru secțiunea de funcționare	43.02.39.01			0					0
<b>Sume în curs de distribuire (cod 47.02.04)</b>	<b>47.02</b>	0	0	0	0	0	0	0	0
Sume încasate pentru bugetul local în contul unic în curs de distribuire	47.02.04			0					0
<b>VENITURILE SECȚIUNII DE DEZVOLTARE (cod 00.02+00.15+00.16+00.17+45.02+46.02+48.02) - TOTAL</b>	<b>00.01</b>	<b>267 407 000</b>	<b>259 823 159</b>	<b>166 590 491</b>	<b>0</b>	<b>166 590 491</b>	<b>166 590 491</b>	<b>0</b>	<b>0</b>
<b>VENITURI PROPRII (cod 00.02-11.02-37.02+00.15)</b>	<b>49.90</b>	<b>40 000</b>	<b>40 000</b>	<b>7 592</b>	<b>0</b>	<b>7 592</b>	<b>7 592</b>	<b>0</b>	<b>0</b>
<b>I. VENITURI CURENTE (cod 00.03+00.12)</b>	<b>00.02</b>	<b>159 805 000</b>	<b>46 058 000</b>	<b>92 027 865</b>	<b>0</b>	<b>92 027 865</b>	<b>92 027 865</b>	<b>0</b>	<b>0</b>
<b>C. VENITURI NEFISCALE (cod 00.14)</b>	<b>00.12</b>	<b>159 805 000</b>	<b>46 058 000</b>	<b>92 027 865</b>	<b>0</b>	<b>92 027 865</b>	<b>92 027 865</b>	<b>0</b>	<b>0</b>
<b>C2.VÂNZĂRI DE BUNURI ȘI SERVICII (cod 36.02+37.02)</b>	<b>00.14</b>	<b>159 805 000</b>	<b>46 058 000</b>	<b>92 027 865</b>	<b>0</b>	<b>92 027 865</b>	<b>92 027 865</b>	<b>0</b>	<b>0</b>
<b>Diverse venituri (cod 36.02.07+36.02.22+36.02.23 + 36.02.31+36.02.47)</b>	<b>36.02</b>	<b>0</b>	<b>0</b>	<b>0</b>	<b>0</b>	<b>0</b>	<b>0</b>	<b>0</b>	<b>0</b>
Vărsăminte din amortizarea mijloacelor fixe	36.02.07			0					0
Venituri din restituirea sumelor alocate pentru reducerea riscului seismic	36.02.22			0					0
Taxa de reabilitare termică	36.02.23			0					0
Contribuția asociației de proprietari pentru lucrările de reabilitare termică	36.02.31			0					0
Alte venituri pentru finanțarea secțiunii de dezvoltare	36.02.47			0					0
Transferuri voluntare, altele decât subvențiile (cod 37.02.04+37.02.05)	37.02	159 805 000	46 058 000	92 027 865	0	92 027 865	92 027 865	0	0
Vărsăminte din secțiunea de funcționare	37.02.04	159 805 000	46 058 000	92 027 865		92 027 865	92 027 865		0

Denumirea indicatorilor	Cod indicator	Prevederi bugetare		Drepturi constatate			Încasări realizate	Stingeri pe alte căi decât încasări	Drepturi constatate de încasat
		aprobate la finele perioadei de raportare	trimestriale cumulate	Total, din care:	din anii precedenți	din anul curent			
A	B	1	2	3=4+5	4	5	6	7	8=3-6-7
Sume primite din Fondul de Solidaritate al Uniunii Europene	37.02.05			0					0
<b>II. VENITURI DIN CAPITAL (cod 39.02)</b>	<b>00.15</b>	40 000	40 000	7 592	0	7 592	7 592	0	0
<b>Venituri din valorificarea unor bunuri (cod 39.02.01+39.02.03+39.02.04+ 39.02.07+39.02.10)</b>	<b>39.02</b>	40 000	40 000	7 592	0	7 592	7 592	0	0
Venituri din valorificarea unor bunuri ale instituțiilor publice	39.02.01	40 000	40 000	7 592	0	7 592	7 592		0
Venituri din vânzarea locuințelor construite din fondurile statului	39.02.03			0					0
Venituri din privatizare	39.02.04			0					0
Venituri din vânzarea unor bunuri aparținând domeniului privat al statului sau al unităților administrativ-teritoriale	39.02.07			0					0
Depozite speciale pentru construcții de locuințe	39.02.10			0					0
<b>III. OPERAȚIUNI FINANCIARE (cod 40.02+41.02)</b>	<b>00.16</b>	0	44 983 159	44 983 159	0	44 983 159	44 983 159	0	0
<b>Încasări din rambursarea împrumuturilor acordate (cod 40.02.13+40.02.14+40.02.16)</b>	<b>40.02</b>	0	44 983 159	44 983 159	0	44 983 159	44 983 159	0	0
Sume din excedentul anului precedent pentru acoperirea golurilor temporare de casă ale secțiunii de dezvoltare	40.02.13			0					0
Sume din excedentul bugetului local utilizate pentru finanțarea cheltuielilor secțiunii de dezvoltare	40.02.14	0	44 983 159	44 983 159		44 983 159	44 983 159		0
Sume primite în cadrul mecanismului decontării cererilor de plată	40.02.16			0					0
<b>Alte operațiuni financiare (cod.41.02.05+41.02.14)</b>	<b>41.02</b>	0	0	0	0	0	0	0	0
Disponibilități rezervate pentru plăți ale unităților de învățământ special și a altor instituții publice de pe raza altor unități administrativ-teritoriale decât cea pe raza căreia își desfășoară activitatea consiliul județean/Consiliul General al Municipiului București (cod.41.02.05.02)	41.02.05	0	0	0	0	0	0	0	0
Disponibilități rezervate pentru plăți ale unităților de învățământ special și a altor instituții publice de pe raza altor unități administrativ-teritoriale decât cea pe raza căreia își desfășoară activitatea consiliul județean/Consiliul General al Municipiului București, pentru secțiunea de dezvoltare	41.02.05.02			0					0
Sume alocate din Fondul de Dezvoltare și investiții	41.02.14			0					0
<b>IV. SUBVENȚII (cod 00.18)</b>	<b>00.17</b>	104 226 000	61 147 000	12 611 941	0	12 611 941	12 611 941	0	0
<b>SUBVENȚII DE LA ALTE NIVELE ALE ADMINISTRAȚIEI PUBLICE (cod 42.02+43.02)</b>	<b>00.18</b>	104 226 000	61 147 000	12 611 941	0	12 611 941	12 611 941	0	0

Denumirea indicatorilor	Cod indicator	Prevederi bugetare		Drepturi constatate			Încasări realizate	Stingeri pe alte căi decât încasări	Drepturi constatate de încasat
		aprobate la finele perioadei de raportare	trimestriale cumulate	Total, din care:	din anii precedenți	din anul curent			
A	B	1	2	3=4+5	4	5	6	7	8=3-6-7
<b>Subvenții de la bugetul de stat</b> (cod 42.02.01+42.02.05+ 42.02.10+42.02.12 +42.02.13+ 42.02.14+42.02.15+ 42.02.16+ 42.02.18+42.02.20+ 42.02.29+ 42.02.40+42.02.51+42.02.52+42.02.55+ 42.02.62+ 42.02.65+ 42.02.67+42.02.69+42.02.77)	42.02	104 226 000	61 147 000	12 611 941	0	12 611 941	12 611 941	0	0
Retehnologizarea centralelor termice și electrice de termoficare	42.02.01			0					0
Planuri și regulamente de urbanism	42.02.05			0					0
Finanțarea acțiunilor privind reducerea riscului seismic al construcțiilor existente cu destinație de locuință	42.02.10			0					0
Subvenții pentru reabilitarea termică a clădirilor de locuit	42.02.12			0					0
Subvenții pentru finanțarea programelor multianuale prioritare de mediu și gospodărire a apelor	42.02.13			0					0
Finanțarea unor cheltuieli de capital ale unităților de învățământ preuniversitar	42.02.14			0					0
Subvenții primite din Fondul Național de Dezvoltare	42.02.15			0					0
Subvenții de la bugetul de stat către bugetele locale pentru finanțarea investițiilor în sănătate (cod 42.02.16.01 la 42.02.16.03)	42.02.16	0	0	0	0	0	0	0	0
Subvenții de la bugetul de stat către bugetele locale pentru finanțarea aparaturii medicale și echipamentelor de comunicații în urgență în sănătate	42.02.16.01			0					0
Subvenții de la bugetul de stat către bugetele locale pentru finanțarea reparațiilor capitale în sănătate	42.02.16.02			0					0
Subvenții de la bugetul de stat către bugetele locale pentru finanțarea altor investiții în sănătate	42.02.16.03			0					0
Subvenții din veniturile proprii ale Ministerului Sănătății către bugetele locale pentru finanțarea investițiilor în sănătate (cod 42.02.18.01 la 42.02.18.03)	42.02.18	0	0	0	0	0	0	0	0
Subvenții din veniturile proprii ale Ministerului Sănătății către bugetele locale pentru finanțarea aparaturii medicale și echipamentelor de comunicații în urgență în sănătate	42.02.18.01			0					0
Subvenții din veniturile proprii ale Ministerului Sănătății către bugetele locale pentru finanțarea reparațiilor capitale în sănătate	42.02.18.02			0					0

Denumirea indicatorilor	Cod indicator	Prevederi bugetare		Drepturi constatate			Încasări realizate	Stingeri pe alte căi decât încasări	Drepturi constatate de încasat
		aprobate la finele perioadei de raportare	trimestriale cumulate	Total, din care:	din anii precedenți	din anul curent			
A	B	1	2	3=4+5	4	5	6	7	8=3-6-7
Subvenții din veniturile proprii ale Ministerului Sănătății către bugetele locale pentru finanțarea altor investiții în sănătate	42.02.18.03			0					0
Subvenții de la bugetul de stat către bugetele locale necesare susținerii derulării proiectelor finanțate din fonduri externe nerambursabile (FEN) postaderare	42.02.20			0					0
Finanțarea lucrărilor de cadastru imobiliar	42.02.29			0					0
Subvenții de la bugetul de stat către bugetele locale pentru realizarea obiectivelor de investiții în turism	42.02.40			0					0
Subvenții primite de la bugetul de stat pentru finanțarea unor programe de interes național (cod 42.02.51.02)	42.02.51	95 463 000	0	0	0	0	0	0	0
Subvenții primite de la bugetul de stat pentru finanțarea unor programe de interes național, destinate secțiunii de dezvoltare a bugetului local	42.02.51.02	95 463 000		0					0
Subvenții primite de la bugetul de stat pentru finanțarea investițiilor pentru instituții publice de asistență socială și unități de asistență medico-sociale	42.02.52			0					0
Subvenții pentru finanțarea locuințelor sociale	42.02.55		6 000 000	4 999 343		4 999 343	4 999 343		0
Sume alocate din bugetul de stat aferente corecțiilor financiare	42.02.62			0					0
Finanțarea Programului Național de Dezvoltare Locală	42.02.65	6 500 000	33 319 000	3 552 102		3 552 102	3 552 102		0
Subvenții din sume obținute în urma scoaterii la licitație a certificatelor de emisii de gaze cu efect de seră pentru finanțarea proiectelor de investiții	42.02.67			0					0
Subvenții de la bugetul de stat către bugetele locale necesare susținerii derulării proiectelor finanțate din fonduri externe nerambursabile (FEN) postaderare, aferente perioadei de programare 2014 - 2020	42.02.69	2 263 000	21 828 000	4 060 496		4 060 496	4 060 496		0
Subvenții primite în cadrul Programului stațiuni balneare	42.02.77			0					0
<b>Subvenții de la alte administrații (cod 43.02.31+43.02.39)</b>	<b>43.02</b>	0	0	0	0	0	0	0	0
Sume alocate din bugetul AFIR, pentru susținerea proiectelor din PNDR 2014 - 2020	43.02.31			0					0
Subvenții acordate în baza contractelor de parteneriat sau asociere (cod 43.02.39.02)	43.02.39	0	0	0	0	0	0	0	0
Subvenții acordate în baza contractelor de parteneriat sau asociere pentru secțiunea de dezvoltare	43.02.39.02			0					0

Denumirea indicatorilor	Cod indicator	Prevederi bugetare		Drepturi constatate			Încasări realizate	Stingeri pe alte căi decât încasări	Drepturi constatate de încasat
		aprobate la finele perioadei de raportare	trimestriale cumulate	Total, din care:	din anii precedenți	din anul curent			
A	B	1	2	3=4+5	4	5	6	7	8=3-6-7
<b>Sume primite de la UE/alți donatori în contul plăților efectuate și prefinanțări</b> (cod 45.02.01 la 45.02.05+ 45.02.07+45.02.08+45.02.15 la 45.02.21)	<b>45.02</b>	0	0	0	0	0	0	0	0
<b>Fondul European de Dezvoltare Regională (cod 45.02.01.01 la 45.02.01.04)</b>	<b>45.02.01</b>	0	0	0	0	0	0	0	0
Sume primite în contul plăților efectuate în anul curent	45.02.01.01			0					0
Sume primite în contul plăților efectuate în anii anteriori	45.02.01.02			0					0
Prefinanțare	45.02.01.03			0					0
Corecții financiare	45.02.01.04			0					0
<b>Fondul Social European (cod 45.02.02.01 la 45.02.02.04)</b>	<b>45.02.02</b>	0	0	0	0	0	0	0	0
Sume primite în contul plăților efectuate în anul curent	45.02.02.01			0					0
Sume primite în contul plăților efectuate în anii anteriori	45.02.02.02			0					0
Prefinanțare	45.02.02.03			0					0
Corecții financiare	45.02.02.04			0					0
<b>Fondul de Coeziune (cod 45.02.03.02+ 45.02.03.04)</b>	<b>45.02.03</b>	0	0	0	0	0	0	0	0
Sume primite în contul plăților efectuate în anii anteriori	45.02.03.02			0					0
Corecții financiare	45.02.03.04			0					0
<b>Fondul European Agricol de Dezvoltare Rurală (cod 45.02.04.01 la 45.02.04.04)</b>	<b>45.02.04</b>	0	0	0	0	0	0	0	0
Sume primite în contul plăților efectuate în anul curent	45.02.04.01			0					0
Sume primite în contul plăților efectuate în anii anteriori	45.02.04.02			0					0
Prefinanțare	45.02.04.03			0					0
Corecții financiare	45.02.04.04			0					0
<b>Fondul European pentru Pescuit (cod 45.02.05.01 la 45.02.05.04)</b>	<b>45.02.05</b>	0	0	0	0	0	0	0	0
Sume primite în contul plăților efectuate în anul curent	45.02.05.01			0					0
Sume primite în contul plăților efectuate în anii anteriori	45.02.05.02			0					0
Prefinanțare	45.02.05.03			0					0
Corecții financiare	45.02.05.04			0					0
<b>Instrumentul de Asistență pentru Preaderare (cod 45.02.07.01 la 45.02.07.04)</b>	<b>45.02.07</b>	0	0	0	0	0	0	0	0
Sume primite în contul plăților efectuate în anul curent	45.02.07.01			0					0
Sume primite în contul plăților efectuate în anii anteriori	45.02.07.02			0					0
Prefinanțare	45.02.07.03			0					0

Denumirea indicatorilor	Cod indicator	Prevederi bugetare		Drepturi constatate			Încasări realizate	Stingeri pe alte căi decât încasări	Drepturi constatate de încasat
		aprobate la finele perioadei de raportare	trimestriale cumulate	Total, din care:	din anii precedenți	din anul curent			
A	B	1	2	3=4+5	4	5	6	7	8=3-6-7
Corecții financiare	45.02.07.04			0					0
<b>Instrumentul European de Vecinătate și Parteneriat (cod 45.02.08.01 la 45.02.08.04)</b>	<b>45.02.08</b>	0	0	0	0	0	0	0	0
Sume primite în contul plăților efectuate în anul curent	45.02.08.01			0					0
Sume primite în contul plăților efectuate în anii anteriori	45.02.08.02			0					0
Prefinanțare	45.02.08.03			0					0
Corecții financiare	45.02.08.04			0					0
<b>Programe comunitare finanțate în perioada 2007-2013 (cod 45.02.15.01 la 45.02.15.04)</b>	<b>45.02.15</b>	0	0	0	0	0	0	0	0
Sume primite în contul plăților efectuate în anul curent	45.02.15.01			0					0
Sume primite în contul plăților efectuate în anii anteriori	45.02.15.02			0					0
Prefinanțare	45.02.15.03			0					0
Corecții financiare	45.02.15.04			0					0
<b>Alte facilități și instrumente postaderare (cod 45.02.16.01 la 45.02.16.04)</b>	<b>45.02.16</b>	0	0	0	0	0	0	0	0
Sume primite în contul plăților efectuate în anul curent	45.02.16.01			0					0
Sume primite în contul plăților efectuate în anii anteriori	45.02.16.02			0					0
Prefinanțare	45.02.16.03			0					0
Corecții financiare	45.02.16.04			0					0
<b>Mecanismul financiar SEE (cod 45.02.17.01 la 45.02.17.04)</b>	<b>45.02.17</b>	0	0	0	0	0	0	0	0
Sume primite în contul plăților efectuate în anul curent	45.02.17.01			0					0
Sume primite în contul plăților efectuate în anii anteriori	45.02.17.02			0					0
Prefinanțare	45.02.17.03			0					0
Corecții financiare	45.02.17.04			0					0
<b>Mecanismul financiar norvegian (cod 45.02.18.01 la 45.02.18.04)</b>	<b>45.02.18</b>	0	0	0	0	0	0	0	0
Sume primite în contul plăților efectuate în anul curent	45.02.18.01			0					0
Sume primite în contul plăților efectuate în anii anteriori	45.02.18.02			0					0
Prefinanțare	45.02.18.03			0					0
Corecții financiare	45.02.18.04			0					0
<b>Programul de cooperare elvețiano-român vizând reducerea disparităților economice și sociale în cadrul Uniunii Europene extinse (cod 45.02.19.01+45.02.19.02 + 45.02.19.03+45.02.19.04)</b>	<b>45.02.19</b>	0	0	0	0	0	0	0	0
Sume primite în contul plăților efectuate în anul curent	45.02.19.01			0					0

Denumirea indicatorilor	Cod indicator	Prevederi bugetare		Drepturi constatate			Încasări realizate	Stingeri pe alte căi decât încasări	Drepturi constatate de încasat
		aprobate la finele perioadei de raportare	trimestriale cumulate	Total, din care:	din anii precedenți	din anul curent			
A	B	1	2	3=4+5	4	5	6	7	8=3-6-7
Sume primite în contul plăților efectuate în anii anteriori	45.02.19.02			0					0
Prefinanțare	45.02.19.03			0					0
Corecții financiare	45.02.19.04			0					0
<b>Asistență tehnică pentru mecanismele financiare SEE (cod 45.02.20.01 la 45.02.20.04)</b>	<b>45.02.20</b>	0	0	0	0	0	0	0	0
Sume primite în contul plăților efectuate în anul curent	45.02.20.01			0					0
Sume primite în contul plăților efectuate în anii anteriori	45.02.20.02			0					0
Prefinanțare	45.02.20.03			0					0
Corecții financiare	45.02.20.04			0					0
<b>Fondul național pentru relații bilaterale aferent mecanismelor financiare SEE (cod 45.02.21.01 la 45.02.21.04)</b>	<b>45.02.21</b>	0	0	0	0	0	0	0	0
Sume primite în contul plăților efectuate în anul curent	45.02.21.01			0					0
Sume primite în contul plăților efectuate în anii anteriori	45.02.21.02			0					0
Prefinanțare	45.02.21.03			0					0
Corecții financiare	45.02.21.04			0					0
<b>Alte sume primite de la UE (cod 46.02.03+46.02.04)</b>	<b>46.02</b>	0	643 000	38 615	0	38 615	38 615	0	0
Alte sume primite din fonduri de la Uniunea Europeană pentru programele operaționale finanțate în cadrul obiectivului convergență	46.02.03			0					0
Alte sume primite din fonduri de la Uniunea Europeană pentru programele operaționale finanțate din cadrul financiar 2014-2020	46.02.04	0	643 000	38 615		38 615	38 615		0
<b>Sume primite de la UE/alți donatori în contul plăților efectuate și prefinanțări aferente cadrului financiar 2014-2020 (cod 48.02.01 la 48.02.05 + 48.02.11 + 48.02.12 + 48.02.15+48.02.19+48.02.32+48.02.33)</b>	<b>48.02</b>	3 336 000	106 952 000	16 921 319	0	16 921 319	16 921 319	0	0
<b>Fondul European de Dezvoltare Regională (FEDR) (cod 48.02.01.01 la 48.02.01.03)</b>	<b>48.02.01</b>	0	103 589 000	16 177 851	0	16 177 851	16 177 851	0	0
Sume primite în contul plăților efectuate în anul curent	48.02.01.01	0	773 000	630 634		630 634	630 634		0
Sume primite în contul plăților efectuate în anii anteriori	48.02.01.02	0	0	15 547 217	0	15 547 217	15 547 217		0
Prefinanțare	48.02.01.03		102 816 000	0					0
<b>Fondul Social European (FSE) (cod 48.02.02.01 la 48.02.02.03)</b>	<b>48.02.02</b>	711 000	738 000	630 418	0	630 418	630 418	0	0
Sume primite în contul plăților efectuate în anul curent	48.02.02.01	711 000	711 000	434 486		434 486	434 486		0
Sume primite în contul plăților efectuate în anii anteriori	48.02.02.02		27 000	195 932		195 932	195 932		0




Denumirea indicatorilor	Cod indicator	Prevederi bugetare		Drepturi constatate			Încasări realizate	Stingeri pe alte căi decât încasări	Drepturi constatate de încasat
		aprobate la finele perioadei de raportare	trimestriale cumulate	Total, din care:	din anii precedenți	din anul curent			
A	B	1	2	3=4+5	4	5	6	7	8=3-6-7
Prefinanțare	48.02.02.03			0					0
<b>Fondul de Coeziune (FC)</b> (cod 48.02.03.01 la 48.02.03.03)	<b>48.02.03</b>	0	0	0	0	0	0	0	0
Sume primite în contul plăților efectuate în anul curent	48.02.03.01			0					0
Sume primite în contul plăților efectuate în anii anteriori	48.02.03.02			0					0
Prefinanțare	48.02.03.03			0					0
<b>Fondul European Agricol de Dezvoltare (FEADR) (cod 48.02.04.01 la 48.02.04.03)</b>	<b>48.02.04</b>	0	0	0	0	0	0	0	0
Sume primite în contul plăților efectuate în anul curent	48.02.04.01			0					0
Sume primite în contul plăților efectuate în anii anteriori	48.02.04.02			0					0
Prefinanțare	48.02.04.03			0					0
<b>Fondul European pentru Pescuit și Afeceri Maritime (FEPAM) (cod 48.02.05.01 la 48.02.05.03)</b>	<b>48.02.05</b>	0	0	0	0	0	0	0	0
Sume primite în contul plăților efectuate în anul curent	48.02.05.01			0					0
Sume primite în contul plăților efectuate în anii anteriori	48.02.05.02			0					0
Prefinanțare	48.02.05.03			0					0
<b>Instrumentul de Asistență pentru Preaderare (IPA II) (cod 48.02.11.01 la 48.02.11.03)</b>	<b>48.02.11</b>	0	0	0	0	0	0	0	0
Sume primite în contul plăților efectuate în anul curent	48.02.11.01			0					0
Sume primite în contul plăților efectuate în anii anteriori	48.02.11.02			0					0
Prefinanțare	48.02.11.03			0					0
<b>Instrumentul European de Vecinătate (ENI) (cod 48.02.12.01 la 48.02.12.03)</b>	<b>48.02.12</b>	0	0	0	0	0	0	0	0
Sume primite în contul plăților efectuate în anul curent	48.02.12.01			0					0
Sume primite în contul plăților efectuate în anii anteriori	48.02.12.02			0					0
Prefinanțare	48.02.12.03			0					0
<b>Alte programe comunitare finanțate în perioada 2014-2020 (APC) (cod 48.02.15.01+48.02.15.02)</b>	<b>48.02.15</b>	2 625 000	2 625 000	113 050	0	113 050	113 050	0	0
Sume primite în contul plăților efectuate în anul curent	48.02.15.01	2 625 000	2 625 000	113 050		113 050	113 050		0
Sume primite în contul plăților efectuate în anii anteriori	48.02.15.02			0					0
<b>Mecanismul pentru Interconectarea Europei (MIE) (cod 48.02.19.01+48.02.19.02+48.02.19.03+48.02.19.04)</b>	<b>48.02.19</b>	0	0	0	0	0	0	0	0
Sume primite în contul plăților efectuate în anul curent	48.02.19.01			0					0
Sume primite în contul plăților efectuate în anii anteriori	48.02.19.02			0					0
Prefinanțare	48.02.19.03			0					0

Denumirea indicatorilor	Cod indicator	Prevederi bugetare		Drepturi constatate			Încasări realizate	Stingeri pe alte căi decât încasări	Drepturi constatate de încasat
		aprobate la finele perioadei de raportare	trimestriale cumulate	Total, din care:	din anii precedenți	din anul curent			
A	B	1	2	3=4+5	4	5	6	7	8=3-6-7
Sume aferente alocărilor temporare de la bugetul de stat pe perioada indisponibilităților fondurilor externe nerambursabile	48.02.19.04			0					0
Fondul pentru relații bilaterale aferent Mecanismelor financiare Spațiul Economic European și Norvegian 2014-2021 (cod 48.02.32.01+48.02.32.02)	48.02.32	0	0	0	0	0	0	0	0
Sume primite în contul plăților efectuate în anul curent	48.02.32.01			0					0
Sume primite în contul plăților efectuate în anii anteriori	48.02.32.02			0					0
Asistență tehnică aferentă Mecanismelor financiare Spațiul Economic European și Norvegian 2014-2021 (cod 48.02.33.01+48.02.33.02)	48.02.33	0	0	0	0	0	0	0	0
Sume primite în contul plăților efectuate în anul curent	48.02.33.01			0					0
Sume primite în contul plăților efectuate în anii anteriori	48.02.33.02			0					0

\* ) Detalierea se face numai în execuție

PREȘEDINTE DE ȘEDINȚĂ  
LUCIAN DUBĂLARU  
SECRETAR GENERAL  
Municipiul Sucurești

ORDONATOR PRINCIPAL DE CREDITE









DENUMIREA INDICATORILOR	Cod indicator	Credite de angajament	Credite		Angajamente bugetare	Angajamente legale	Plati efectuate	Angajamente legale de platit
			aprobate la finele perioadei de raportare	trimestriale cumulate				
A	B	1	2	3	4	5	6	7=5-6
<b>Combustibili si energie (cod 81.02.06+81.02.07+81.02.50)</b>	<b>81.02</b>	0	0	0	0	0	0	0
<i>Din total capitol:</i>								
Energie termica	81.02.06	0	0	0	0	0	0	0
Alti combustibili	81.02.07	0	0	0	0	0	0	0
Alte cheltuieli privind combustibili si energia	81.02.50	0	0	0	0	0	0	0
<b>Agricultura, silvicultura, piscicultura si vanatoare (cod 83.02.03)</b>	<b>83.02</b>	0	0	0	0	0	0	0
<i>Din total capitol:</i>								
Agricultura (cod 83.02.03.03+83.02.03.07+83.02.03.30)	83.02.03	0	0	0	0	0	0	0
Protectia plantelor si carantina fitosanitara	83.02.03.03	0	0	0	0	0	0	0
Camere agricole	83.02.03.07	0	0	0	0	0	0	0
Alte cheltuieli in domeniul agriculturii	83.02.03.30	0	0	0	0	0	0	0
<b>Transporturi (cod 84.02.03+84.02.06+84.02.50)</b>	<b>84.02</b>	0	85 006 000	83 981 000	77 740 527	77 740 527	67 535 505	10 205 022
<i>Din total capitol:</i>								
Transport rutier (cod 84.02.03.01 la 84.02.03.03)	84.02.03	0	85 006 000	83 981 000	77 740 527	77 740 527	67 535 505	10 205 022
Drumuri si poduri	84.02.03.01	0	0	0	0	0	0	0
Transport in comun	84.02.03.02	0	0	0	0	0	0	0
Strazi	84.02.03.03	0	85 006 000	83 981 000	77 740 527	77 740 527	67 535 505	10 205 022
Transport aerian (cod 84.02.06.02)	84.02.06	0	0	0	0	0	0	0
Aviatiia civila	84.02.06.02	0	0	0	0	0	0	0
Alte cheltuieli in domeniul transporturilor	84.02.50	0	0	0	0	0	0	0
<b>Alte actiuni economice (cod 87.02.01+87.02.03 la 87.02.05+87.02.50)</b>	<b>87.02</b>	0	0	0	0	0	0	0
<i>Din total capitol:</i>								
Fondul Român de Dezvoltare Sociala	87.02.01	0	0	0	0	0	0	0
Zone libere	87.02.03	0	0	0	0	0	0	0
Turism	87.02.04	0	0	0	0	0	0	0
Proiecte de dezvoltare multifunctionale	87.02.05	0	0	0	0	0	0	0
Alte actiuni economice	87.02.50	0	0	0	0	0	0	0
<b>VII. REZERVE, EXCEDENT / DEFICIT</b>	<b>96.02</b>		-44 983 000	159	193 803 612	-822 076 013	35 215 837	884 513 020
REZERVE	97.02		0	0	0	0	0	0
EXCEDENT (+) (cod 00.01-49.02)	98.02		-44 983 000	159	193 803 612	-822 076 013	35 215 837	884 513 020
DEFICIT <sup>1)</sup> (-) (49.02-cod 00.01)	99.02		0	0	0	0	0	0
<b>BUGETUL LOCAL PE SECTIUNI DETALIAT LA CHELTUIELI PE CAPITOLE, SUBCAPITOLE SI PARAGRAFE PE ANUL 2018</b>								
<b>CHELTUIELILE SECTIUNII DE FUNCTIONARE (cod 50.02+59.02+63.02+69.02+79.02)</b>	<b>49.02</b>	<b>247 448 000</b>	<b>772 508 000</b>	<b>932 842 000</b>	<b>902 960 655</b>	<b>894 589 055</b>	<b>842 341 758</b>	<b>52 247 297</b>
<i>Partea I-a SERVICII PUBLICE GENERALE (cod 51.02+54.02+55.02+56.02)</i>	<i>50.02</i>	0	125 075 000	161 903 000	159 607 809	159 607 809	136 889 415	22 718 394
<b>Autoritati publice si actiuni externe (cod 51.02.01)</b>	<b>51.02</b>	0	81 785 000	119 723 000	117 461 809	117 461 809	98 784 333	18 677 476
<i>Din total capitol:</i>								
Autoritati executive si legislative (cod 51.02.01.03)	51.02.01	0	81 785 000	119 723 000	117 461 809	117 461 809	98 784 333	18 677 476
Autoritati executive	51.02.01.03		81 785 000	119 723 000	117 461 809	117 461 809	98 784 333	18 677 476

DENUMIREA INDICATORILOR	Cod indicator	Credite de angajament	Creșterea		Angajamente bugetare	Angajamente legale	Plati efectuate	Angajamente legale de platit
			aprobate la finele perioadei de raportare	trimestriale cumulate				
A	B	I	2	3	4	5	6	7=5-6
<b>Alte servicii publice generale (cod 54.02.05 la 54.02.07+54.02.10+54.02.50)</b>	<b>54.02</b>	0	11 420 000	10 540 000	10 540 000	10 540 000	8 715 272	1 824 728
<i>Din total capitol:</i>								
Fond de rezerva bugetara la dispozitia autoritatilor locale	54.02.05		500 000	0		0	0	0
Fond pentru garantarea împrumuturilor externe, contractate/garantate de stat	54.02.06							0
Fond pentru garantarea împrumuturilor externe, contractate/garantate de administrațiile publice locale	54.02.07							0
Servicii publice comunitare de evidență a persoanelor	54.02.10		7 620 000	8 120 000	8 120 000	8 120 000	7 133 796	986 204
Alte servicii publice generale	54.02.50		3 300 000	2 420 000	2 420 000	2 420 000	1 581 476	838 524
<b>Tranzacții privind datoria publică și împrumuturi</b>	<b>55.02</b>		31 870 000	31 640 000	31 606 000	31 606 000	29 389 810	2 216 190
<b>Transferuri cu caracter general între diferite nivele ale administrației</b>	<b>56.02</b>	0	0	0	0	0	0	0
<i>Din total capitol:</i>								
Transferuri din bugetele consiliilor județene pentru finanțarea centrelor de zi pentru protecția copilului	56.02.06							0
Transferuri din bugetele locale pentru instituțiile de asistență socială pentru persoanele cu handicap	56.02.07							0
Transferuri din bugetele locale către bugetul fondului de asigurări sociale de sănătate	56.02.09							0
<b>Partea a II-a APARARE, ORDINE PUBLICA SI SIGURANTA NATIONALA (cod 60.02+61.02)</b>	<b>59.02</b>	0	40 652 000	46 780 000	46 011 612	46 011 612	41 240 327	4 771 285
<b>Aparare (cod 60.02.02)</b>	<b>60.02</b>	0	400 000	400 000	400 000	400 000	334 351	65 649
<i>Din total capitol:</i>								
Aparare națională	60.02.02		400 000	400 000	400 000	400 000	334 351	65 649
<b>Ordine publică și siguranță națională (cod 61.02.03+61.02.05+61.02.50)</b>	<b>61.02</b>	0	40 252 000	46 380 000	45 611 612	45 611 612	40 905 976	4 705 636
<i>Din total capitol:</i>								
Ordine publică (cod 61.02.03.04)	61.02.03	0	40 152 000	40 832 000	40 063 612	40 063 612	36 625 151	3 438 461
Politie comunitara	61.02.03.04		40 152 000	40 832 000	40 063 612	40 063 612	36 625 151	3 438 461
Protecție civilă și protecția contra incendiilor (protecție civilă nonmilitară)	61.02.05		100 000	5 548 000	5 548 000	5 548 000	4 280 825	1 267 175
Alte cheltuieli în domeniul ordinii publice și siguranței naționale	61.02.50							0
<b>Partea a III-a CHELTUIELI SOCIAL-CULTURALE (cod 65.02+66.02+67.02+68.02)</b>	<b>63.02</b>	247 448 000	402 030 000	514 932 000	494 075 420	485 703 820	461 478 509	24 225 311
<b>Învățământ (cod 65.02.03 la 65.02.05+65.02.07+65.02.11+65.02.12+65.02.50)</b>	<b>65.02</b>	0	107 287 000	136 403 000	136 172 499	136 172 499	113 716 004	22 456 495
<i>Din total capitol:</i>								
Învățământ prescolar și primar (cod 65.02.03.01+65.02.03.02)	65.02.03	0	31 272 000	43 797 000	43 569 795	43 569 795	33 570 741	9 999 054
Învățământ prescolar	65.02.03.01		11 885 000	21 823 000	21 823 000	21 823 000	17 478 748	4 344 252
Învățământ primar	65.02.03.02		19 387 000	21 974 000	21 746 795	21 746 795	16 091 993	5 654 802
Învățământ secundar (cod 65.02.04.01 la 65.02.04.03)	65.02.04	0	35 637 000	54 381 568	54 378 272	54 378 272	46 506 167	7 872 105
Învățământ secundar inferior	65.02.04.01		20 797 000	31 658 568	31 655 272	31 655 272	26 420 530	5 234 742
Învățământ secundar superior	65.02.04.02		14 840 000	22 723 000	22 723 000	22 723 000	20 085 637	2 637 363
Învățământ profesional	65.02.04.03				0	0		0
Învățământ postliceal	65.02.05		56 000	87 432	87 432	87 432	71 498	15 934
Învățământ nedefinit prin nivel (cod 65.02.07.04)	65.02.07	0	1 918 000	4 061 000	4 061 000	4 061 000	2 886 823	1 174 177
Învățământ special	65.02.07.04		1 918 000	4 061 000	4 061 000	4 061 000	2 886 823	1 174 177
Servicii auxiliare pentru educație (cod 65.02.11.03+65.02.11.30)	65.02.11	0	0	0	0	0	0	0
Internate și cantine pentru elevi	65.02.11.03							0
Alte servicii auxiliare	65.02.11.30							0

DENUMIREA INDICATORILOR	Cod indicator	Credite de angajament	Credite		Angajamente bugetare	Angajamente legale	Plati efectuate	Angajamente legale de platit
			aprobate la finele perioadei de raportare	trimestriale cumulate				
A	B	1	2	3	4	5	6	7=5-6
Servicii educationale complementare (cod 65.02.12.01)	65.02.12	0	15 404 000	10 348 000	10 348 000	10 348 000	8 914 629	1 433 371
Scoala dupa scoala	65.02.12.01		15 404 000	10 348 000	10 348 000	10 348 000	8 914 629	1 433 371
Alte cheltuieli în domeniul învatământului	65.02.50		23 000 000	23 728 000	23 728 000	23 728 000	21 766 146	1 961 854
<b>Sanatate (cod 66.02.06+66.02.08+66.02.50)</b>	<b>66.02</b>	<b>0</b>	<b>0</b>	<b>0</b>	<b>0</b>	<b>0</b>	<b>0</b>	<b>0</b>
<i>Din total capitol:</i>								
Servicii medicale în unitati sanitare cu paturi (cod 66.02.06.01+66.02.06.03)	66.02.06	0	0	0	0	0	0	0
Spitale generale	66.02.06.01							0
Unități medico-sociale	66.02.06.03							0
Servicii de sanatate publica	66.02.08							0
Alte cheltuieli in domeniul sanatatii (cod 66.02.50.50)	66.02.50	0	0	0	0	0	0	0
Alte institutii si actiuni sanitare	66.02.50.50							0
<b>Cultura, recreere si religie (cod 67.02.03+67.02.05+67.02.06+67.02.50)</b>	<b>67.02</b>	<b>0</b>	<b>77 441 000</b>	<b>116 227 000</b>	<b>95 877 059</b>	<b>95 877 059</b>	<b>94 830 944</b>	<b>1 046 115</b>
<i>Din total capitol:</i>								
Servicii culturale (cod 67.02.03.02 la 67.02.03.08+67.02.03.12+67.02.03.30)	67.02.03	0	0	0	0	0	0	0
Biblioteci publice comunale, orasenesti, municipale	67.02.03.02							0
Muzee	67.02.03.03							0
Institutii publice de spectacole si concerte	67.02.03.04							0
Scoli populare de arta si meserii	67.02.03.05							0
Case de cultura	67.02.03.06							0
Camine culturale	67.02.03.07							0
Centre pentru conservarea si promovarea culturii traditionale	67.02.03.08							0
Consolidarea si restaurarea monumentelor istorice	67.02.03.12							0
Alte servicii culturale	67.02.03.30							0
Servicii recreative si sportive (cod 67.02.05.01 la 67.02.05.03)	67.02.05	0	66 611 000	105 286 000	84 936 059	84 936 059	84 806 239	129 820
Sport	67.02.05.01			0				0
Tineret	67.02.05.02				0	0	0	0
Intretinere gradini publice, parcuri, zone verzi, baze sportive si de agrement	67.02.05.03		66 611 000	105 286 000	84 936 059	84 936 059	84 806 239	129 820
Servicii religioase	67.02.06		1 500 000	1 700 000	1 700 000	1 700 000	1 700 000	0
Alte servicii în domeniile culturii, recreerii si religiei	67.02.50		9 330 000	9 241 000	9 241 000	9 241 000	8 324 705	916 295
<b>Asigurari si asistenta sociala</b>	<b>68.02</b>	<b>247 448 000</b>	<b>217 302 000</b>	<b>262 302 000</b>	<b>262 025 862</b>	<b>253 654 262</b>	<b>252 931 561</b>	<b>722 701</b>
<i>Din total capitol:</i>								
Asistenta acordata persoanelor in varsta	68.02.04	16 569 000	12 818 000	16 569 000	16 569 000	15 769 528	15 461 100	308 428
Asistenta sociala in caz de boli si invaliditati (cod 68.02.05.02)	68.02.05	79 459 000	69 419 000	85 119 000	85 157 099	82 103 990	82 103 990	0
Asistenta sociala in caz de invaliditate	68.02.05.02	79 459 000	69 419 000	85 119 000	85 157 099	82 103 990	82 103 990	0
Asistenta sociala pentru familie si copii	68.02.06	34 369 000	31 644 000	34 949 000	34 949 000	34 180 041	34 046 923	133 118
Ajutoare pentru locuinte	68.02.10							0
Creșe	68.02.11	26 783 000	24 048 000	26 503 000	26 503 000	25 724 955	25 564 245	160 710
Unități de asistență medico-sociale	68.02.12	0	10 702 000	9 542 000	9 497 000	8 859 908	8 824 167	35 741
Prevenirea excluderii sociale (cod 68.02.15.01+68.02.15.02)	68.02.15	3 100 000	2 600 000	3 100 000	3 100 000	2 822 553	2 822 553	0
Ajutor social	68.02.15.01	3 100 000	2 600 000	3 100 000	3 100 000	2 822 553	2 822 553	0
Cantine de ajutor social	68.02.15.02							0
Alte cheltuieli in domeniul asigurarilor si asistentei sociale	68.02.50	87 168 000	66 071 000	86 520 000	86 250 763	84 193 287	84 108 583	84 704



DENUMIREA INDICATORILOR	Cod indicator	Credite de angajament	Credite		Angajamente bugetare	Angajamente legale	Plati efectuate	Angajamente legale de platit
			aprobate la finele perioadei de raportare	trimestriale cumulate				
A	B	I	2	3	4	5	6	7=5-6
<b>Partea a IV-a SERVICII SI DEZVOLTARE PUBLICA, LOCUINTE, MEDIU SI APE (cod 70.02+74.02)</b>	<b>69.02</b>	0	165 731 000	171 987 000	171 514 243	171 514 243	202 733 507	-31 219 264
<b>Locuinte, servicii si dezvoltare publica (cod 70.02.03+70.02.05 la 70.02.07+70.02.50)</b>	<b>70.02</b>	0	83 731 000	84 422 000	84 109 794	84 109 794	83 577 487	532 307
<i>Din total capitol:</i>								
Locuinte (cod 70.02.03.01+70.02.03.30)	70.02.03	0	0	0	0	0	0	0
Dezvoltarea sistemului de locuinte	70.02.03.01			0	0	0	0	0
Alte cheltuieli in domeniul locuintelor	70.02.03.30				0	0	0	0
Alimentare cu apa si amenajari hidrotehnice (cod 70.02.05.01+70.02.05.02)	70.02.05	0	0	0	0	0	0	0
Alimentare cu apa	70.02.05.01							0
Amenajari hidrotehnice	70.02.05.02							0
Iluminat public si electrificari rurale	70.02.06							0
Alimentare cu gaze naturale in localitati	70.02.07							0
Alte servicii in domeniile locuintelor, serviciilor si dezvoltarii comunale	70.02.50		83 731 000	84 422 000	84 109 794	84 109 794	83 577 487	532 307
<b>Protectia mediului (cod 74.02.03+74.02.05+74.02.06)</b>	<b>74.02</b>	0	82 000 000	87 565 000	87 404 449	87 404 449	87 404 449	0
<i>Din total capitol:</i>								
Reducerea si controlul poluarii	74.02.03							0
Salubritate si gestiunea deseurilor (cod 74.02.05.01+74.02.05.02)	74.02.05	0	82 000 000	87 565 000	87 404 449	87 404 449	87 404 449	0
Salubritate	74.02.05.01		82 000 000	87 565 000	87 404 449	87 404 449	87 404 449	0
Colectarea, tratarea si distrugerea deseurilor	74.02.05.02							0
Canalizarea si tratarea apelor reziduale	74.02.06				0	0		0
<b>Partea a V-a ACTIUNI ECONOMICE (cod 80.02+81.02+83.02+84.02+87.02)</b>	<b>79.02</b>	0	39 020 000	37 240 000	31 751 571	31 751 571		31 751 571
<b>Actiuni generale economice, comerciale si de munca (cod 80.02.01)</b>	<b>80.02</b>	0	0	0	0	0	0	0
<i>Din total capitol:</i>								
Actiuni generale economice si comerciale (cod 80.02.01.06+80.02.01.09+80.02.01.10+80.02.01.30)	80.02.01	0	0	0	0	0	0	0
Prevenire si combatere inundatii si gheturi	80.02.01.06							0
Stimulare intreprinderi mici si mijlocii	80.02.01.09							0
Programe de dezvoltare regionala si sociala	80.02.01.10							0
Alte cheltuieli pentru actiuni generale economice si comerciale	80.02.01.30							0
<b>Combustibili si energie (cod 81.02.06+81.02.07+81.02.50)</b>	<b>81.02</b>	0	0	0	0	0	0	0
<i>Din total capitol:</i>								
Energie termica	81.02.06							0
Alti combustibili	81.02.07							0
Alte cheltuieli privind combustibilii si energia	81.02.50							0
<b>Agricultura, silvicultura, piscicultura si vanatoare (cod 83.02.03)</b>	<b>83.02</b>	0	0	0	0	0	0	0
<i>Din total capitol:</i>								
Agricultura (cod 83.02.03.03+83.02.03.07+83.02.03.30)	83.02.03	0	0	0	0	0	0	0
Protectia plantelor si carantina fitosanitara	83.02.03.03							0
Camere agricole	83.02.03.07							0
Alte cheltuieli in domeniul agriculturii	83.02.03.30							0

DENUMIREA INDICATORILOR	Cod indicator	Credite de angajament	Credite		Angajamente bugetare	Angajamente legale	Plati efectuate	Angajamente legale de platit
			aprobate la finele perioadei de raportare	trimestriale cumulate				
A	B	1	2	3	4	5	6	7=5-6
<b>Transporturi (cod 84.02.03+84.02.06+84.02.50)</b>	<b>84.02</b>	0	39 020 000	37 240 000	31 751 571	31 751 571	31 751 571	0
<i>Din total capitol:</i>								
Transport rutier (cod 84.02.03.01 la 84.02.03.03)	84.02.03	0	39 020 000	37 240 000	31 751 571	31 751 571	31 751 571	0
Drumuri si poduri	84.02.03.01							0
Transport în comun	84.02.03.02							0
Strazi	84.02.03.03		39 020 000	37 240 000	31 751 571	31 751 571	31 751 571	0
Transport aerian (cod 84.02.06.02)	84.02.06	0	0	0	0	0	0	0
Aviatiã civilã	84.02.06.02							0
Alte cheltuieli în domeniul transporturilor	84.02.50							0
<b>Alte actiuni economice (cod 87.02.01+87.02.03 la 87.02.05+87.02.50)</b>	<b>87.02</b>	0	0	0	0	0	0	0
<i>Din total capitol:</i>								
Fondul Român de Dezvoltare Socialã	87.02.01							0
Zone libere	87.02.03							0
Turism	87.02.04							0
Proiecte de dezvoltare multifunctionale	87.02.05							0
Alte actiuni economice	87.02.50		0	0	0			0
<b>VII. REZERVE, EXCEDENT / DEFICIT</b>	<b>96.02</b>		0	1 000	285 335 767	-574 328 582	25 694 191	808 601 115
REZERVE	97.02							
EXCEDENT (+) (cod 00.01-49.02)	98.02		0	1 000	285 335 767	-574 328 582	25 694 191	808 601 115
DEFICIT <sup>1)</sup> (-) (cod 00.01-49.02)	99.02							
<b>CHELTUIELILE SECTIUNII DE DEZVOLTARE (cod 50.02+59.02+63.02+69.02+79.02)</b>	<b>49.02</b>	<b>14 381 000</b>	<b>312 390 000</b>	<b>259 824 000</b>	<b>258 122 646</b>	<b>247 747 431</b>	<b>157 068 845</b>	<b>90 678 586</b>
<i>Partea I-a SERVICII PUBLICE GENERALE (cod 51.02+54.02)</i>	<i>50.02</i>	0	23 801 000	9 392 000	9 374 138	9 374 138	3 781 744	5 592 394
<b>Autoritati publice si actiuni externe (cod 51.02.01)</b>	<b>51.02</b>	0	23 801 000	9 392 000	9 374 138	9 374 138	3 781 744	5 592 394
<i>Din total capitol:</i>								
Autoritati executive si legislative (cod 51.02.01.03)	51.02.01	0	23 801 000	9 392 000	9 374 138	9 374 138	3 781 744	5 592 394
Autoritati executive	51.02.01.03		23 801 000	9 392 000	9 374 138	9 374 138	3 781 744	5 592 394
<b>Alte servicii publice generale (cod 54.02.05 la 54.02.07+54.02.10+54.02.50)</b>	<b>54.02</b>	0	0	0	0	0	0	0
<i>Din total capitol:</i>								
Fond de rezerva bugetara la dispozitia autoritatilor locale	54.02.05							0
Fond pentru garantarea împrumuturilor externe, contractate/garantate de stat	54.02.06							0
Fond pentru garantarea împrumuturilor externe, contractate/garantate de administrațiile publice locale	54.02.07							0
Servicii publice comunitare de evidență a persoanelor	54.02.10							0
Alte servicii publice generale	54.02.50							0
<i>Partea a II-a APARARE, ORDINE PUBLICA SI SIGURANTA NATIONALA (cod 60.02+61.02)</i>	<i>59.02</i>	0	0	0	0	0	0	0
<b>Aparare (cod 60.02.02)</b>	<b>60.02</b>	0	0	0	0	0	0	0
<i>Din total capitol:</i>								
Aparare nationala	60.02.02		0	0	0	0	0	0

DENUMIREA INDICATORILOR	Cod indicator	Credite de angajament	Creante		Angajamente bugetare	Angajamente legale	Plati efectuate	Angajamente legale de platit
			aprobate la finele perioadei de raportare	trimestriale cumulate				
A	B	1	2	3	4	5	6	7=5-6
<b>Ordine publica si siguranta nationala (cod 61.02.03+61.02.05+61.02.50)</b>	<b>61.02</b>	0	0	0	0	0	0	0
<i>Din total capitol:</i>								
Ordine publica (cod 61.02.03.04)	61.02.03	0	0	0	0	0	0	0
Politie comunitara	61.02.03.04							0
Protectie civila si protectia contra incendiilor (protectie civila nonmilitara)	61.02.05		0	0	0	0	0	0
Alte cheltuieli in domeniul ordinii publice si sigurantei nationale	61.02.50							0
<b>Partea a III-a CHELTUIELI SOCIAL-CULTURALE (cod 65.02+66.02+67.02+68.02)</b>	<b>63.02</b>	14 381 000	51 130 000	66 020 000	65 343 832	54 968 617	37 898 134	17 070 483
<b>Invatamant (cod 65.02.03 la 65.02.05+65.02.07+65.02.11+65.02.50)</b>	<b>65.02</b>	0	26 619 000	35 338 000	35 209 525	35 209 525	22 446 308	12 763 217
<i>Din total capitol:</i>								
Invatamant prescolar si primar (cod 65.02.03.01+65.02.03.02)	65.02.03	0	23 024 000	28 309 000	28 180 525	28 180 525	18 290 415	9 890 110
Invatamant prescolar	65.02.03.01		17 231 000	18 331 000	18 202 525	18 202 525	13 750 847	4 451 678
Invatamant primar	65.02.03.02		5 793 000	9 978 000	9 978 000	9 978 000	4 539 568	5 438 432
Invatamant secundar (cod 65.02.04.01 la 65.02.04.03)	65.02.04	0	3 587 000	6 803 000	6 803 000	6 803 000	3 950 973	2 852 027
Invatamant secundar inferior	65.02.04.01		1 742 000	3 478 000	3 478 000	3 478 000	2 351 593	1 126 407
Invatamant secundar superior	65.02.04.02		1 845 000	3 325 000	3 325 000	3 325 000	1 599 380	1 725 620
Invatamant profesional	65.02.04.03							0
Invatamant postliceal	65.02.05				0	0		0
Invatamant nedefinibil prin nivel (cod 65.02.07.04)	65.02.07	0	8 000	226 000	226 000	226 000	204 920	21 080
Invatamant special	65.02.07.04		8 000	226 000	226 000	226 000	204 920	21 080
Servicii auxiliare pentru educatie (cod 65.02.11.03+65.02.11.30)	65.02.11	0	0	0	0	0	0	0
Internate si cantine pentru elevi	65.02.11.03							0
Alte servicii auxiliare	65.02.11.30							0
Alte cheltuieli in domeniul invatamantului	65.02.50							0
<b>Sanatate (cod 66.02.06+66.02.08+66.02.50)</b>	<b>66.02</b>	0	0	0	0	0	0	0
<i>Din total capitol:</i>								
Servicii medicale in unitati sanitare cu paturi (cod 66.02.06.01+66.02.06.03)	66.02.06	0	0	0	0	0	0	0
Spitale generale	66.02.06.01							0
Unitati medico-sociale	66.02.06.03							0
Servicii de sanatate publica	66.02.08							0
Alte cheltuieli in domeniul sanatatii (cod 66.02.50.50)	66.02.50	0	0	0	0	0	0	0
Alte institutii si actiuni sanitare	66.02.50.50							0
<b>Cultura, recreere si religie (cod 67.02.03+67.02.05+67.02.06+67.02.50)</b>	<b>67.02</b>	0	20 190 000	17 071 000	16 523 307	16 523 307	12 216 041	4 307 266
<i>Din total capitol:</i>								
Servicii culturale (cod 67.02.03.02 la 67.02.03.08+67.02.03.12+67.02.03.30)	67.02.03	0	0	0	0	0	0	0
Biblioteci publice comunale, orasenesti, municipale	67.02.03.02							0
Muzee	67.02.03.03							0
Institutii publice de spectacole si concerte	67.02.03.04							0
Scoli populare de arta si meserii	67.02.03.05							0
Case de cultura	67.02.03.06							0
Camine culturale	67.02.03.07							0
Centre pentru conservarea si promovarea culturii traditionale	67.02.03.08							0
Consolidarea si restaurarea monumentelor istorice	67.02.03.12							0

DENUMIREA INDICATORILOR	Cod indicator	Credite de angajament	Credite		Angajamente bugetare	Angajamente legale	Plati efectuate	Angajamente legale de platit
			aprobate la finele perioadei de raportare	trimestriale cumulate				
A	B	1	2	3	4	5	6	7=5-6
Alte servicii culturale	67.02.03.30				0			0
Servicii recreative si sportive (cod 67.02.05.01 la 67.02.05.03)	67.02.05	0	20 190 000	17 071 000	16 523 307	16 523 307	12 216 041	4 307 266
Sport	67.02.05.01							0
Tineret	67.02.05.02							0
Intretinere gradini publice, parcuri, zone verzi, baze sportive si de agrement	67.02.05.03		20 190 000	17 071 000	16 523 307	16 523 307	12 216 041	4 307 266
Servicii religioase	67.02.06							0
Alte servicii in domeniile culturii, recreerii si religiei	67.02.50				0	0		0
<b>Asigurari si asistenta sociala</b>	<b>68.02</b>	14 381 000	4 321 000	13 611 000	13 611 000	3 235 785	3 235 785	0
<i>Din total capitol:</i>								
Asistenta acordata persoanelor in varsta	68.02.04	223 000	223 000	18 000	18 000	4 760	4 760	0
Asistenta sociala in caz de boli si invaliditati (cod 68.02.05.02)	68.02.05	0	0	0	0	0	0	0
Asistenta sociala in caz de invaliditate	68.02.05.02							0
Asistenta sociala pentru familie si copii	68.02.06	1 419 000	1 419 000	1 206 000	1 206 000	850 556	850 556	0
Ajutoare pentru locuinte	68.02.10							0
Creșe	68.02.11	10 737 000	1 537 000	10 058 000	10 058 000	704 198	704 198	0
Unități de asistență medico-sociala	68.02.12	0	440 000	440 000	440 000	435 743	435 743	0
Prevenirea excluderii sociale (cod 68.02.15.01+68.02.15.02)	68.02.15	0	0	0	0	0	0	0
Ajutor social	68.02.15.01							0
Cantine de ajutor social	68.02.15.02							0
Alte cheltuieli in domeniul asigurarilor si asistentei sociale	68.02.50	2 002 000	702 000	1 889 000	1 889 000	1 240 528	1 240 528	0
<b>Partea a IV-a SERVICII SI DEZVOLTARE PUBLICA, LOCUINTE, MEDIU SI APE</b> <b>(cod 70.02+74.02)</b>	<b>69.02</b>	0	191 473 000	137 671 000	137 415 720	137 415 720	79 605 033	57 810 687
<b>Locuinte, servicii si dezvoltare publica (cod 70.02.03+70.02.05 la 70.02.07+70.02.50)</b>	<b>70.02</b>	0	191 313 000	137 511 000	137 255 720	137 255 720	79 605 033	57 650 687
<i>Din total capitol:</i>								
Locuinte (cod 70.02.03.01+70.02.03.30)	70.02.03	0	190 513 000	136 813 000	136 558 312	136 558 312	79 052 098	57 506 214
Dezvoltarea sistemului de locuinte	70.02.03.01		9 013 000	8 013 000	8 013 000	8 013 000	6 837 279	1 175 721
Alte cheltuieli in domeniul locuintelor	70.02.03.30		181 500 000	128 800 000	128 545 312	128 545 312	72 214 819	56 330 493
Alimentare cu apa si amenajari hidrotehnice (cod 70.02.05.01+70.02.05.02)	70.02.05	0	60 000	60 000	60 000	60 000	1 727	58 273
Alimentare cu apa	70.02.05.01		60 000	60 000	60 000	60 000	1 727	58 273
Amenajari hidrotehnice	70.02.05.02							0
Iluminat public si electrificari rurale	70.02.06				0	0		0
Alimentare cu gaze naturale in localitati	70.02.07							0
Alte servicii in domeniile locuintelor, serviciilor si dezvoltarii comunale	70.02.50		740 000	638 000	637 408	637 408	551 208	86 200
<b>Protectia mediului (cod 74.02.03+74.02.05+74.02.06)</b>	<b>74.02</b>	0	160 000	160 000	160 000	160 000	0	160 000
<i>Din total capitol:</i>								
Reducerea și controlul poluării	74.02.03							0
Salubritate si gestiunea deseurilor (cod 74.02.05.01+74.02.05.02)	74.02.05	0	150 000	150 000	150 000	150 000	0	150 000
Salubritate	74.02.05.01							0
Colectarea, tratarea si distrugerea deseurilor	74.02.05.02		150 000	150 000	150 000	150 000		150 000
Canalizarea si tratarea apelor reziduale	74.02.06		10 000	10 000	10 000	10 000	0	10 000
<b>Partea a V-a ACTIUNI ECONOMICE (cod 80.02+81.02+83.02+84.02+87.02)</b>	<b>79.02</b>	0	45 986 000	46 741 000	45 988 956	45 988 956	35 783 934	10 205 022

DENUMIREA INDICATORILOR	Cod indicator	Credite de angajament	Credite		Angajamente bugetare	Angajamente legale	Plati efectuate	Angajamente legale de platit
			aprobate la finele perioadei de raportare	trimestriale cumulate				
A	B	1	2	3	4	5	6	7=5-6
<b>Actiuni generale economice, comerciale si de munca (cod 80.02.01)</b>	<b>80.02</b>	0	0	0	0	0	0	0
<i>Din total capitol:</i>								
Actiuni generale economice si comerciale (cod 80.02.01.06+80.02.01.09+80.02.01.10+80.02.01.30)	80.02.01	0	0	0	0	0	0	0
Prevenire si combatere inundatii si gheturi	80.02.01.06							0
Stimulare intreprinderi mici si mijlocii	80.02.01.09							0
Programe de dezvoltare regionala si sociala	80.02.01.10							0
Alte cheltuieli pentru actiuni generale economice si comerciale	80.02.01.30							0
<b>Combustibili si energie (cod 81.02.06+81.02.07+81.02.50)</b>	<b>81.02</b>	0	0	0	0	0	0	0
<i>Din total capitol:</i>								
Energie termica	81.02.06							0
Alti combustibili	81.02.07							0
Alte cheltuieli privind combustibili si energia	81.02.50							0
<b>Agricultura, silvicultura, piscicultura si vanatoare (cod 83.02.03)</b>	<b>83.02</b>	0	0	0	0	0	0	0
<i>Din total capitol:</i>								
Agricultura (cod 83.02.03.03+83.02.03.07+83.02.03.30)	83.02.03	0	0	0	0	0	0	0
Protectia plantelor si carantina fitosanitara	83.02.03.03							0
Camere agricole	83.02.03.07							0
Alte cheltuieli in domeniul agriculturii	83.02.03.30							0
<b>Transporturi (cod 84.02.03+84.02.06+84.02.50)</b>	<b>84.02</b>	0	45 986 000	46 741 000	45 988 956	45 988 956	35 783 934	10 205 022
<i>Din total capitol:</i>								
Transport rutier (cod 84.02.03.01 la 84.02.03.03)	84.02.03	0	45 986 000	46 741 000	45 988 956	45 988 956	35 783 934	10 205 022
Drumuri si poduri	84.02.03.01							0
Transport in comun	84.02.03.02							0
Strazi	84.02.03.03		45 986 000	46 741 000	45 988 956	45 988 956	35 783 934	10 205 022
Transport aerian (cod 84.02.06.02)	84.02.06	0	0	0	0	0	0	0
Aviata civila	84.02.06.02							0
Alte cheltuieli in domeniul transporturilor	84.02.50							0
<b>Alte actiuni economice (cod 87.02.01+87.02.03 la 87.02.05+87.02.50)</b>	<b>87.02</b>	0	0	0	0	0	0	0
<i>Din total capitol:</i>								
Fondul Român de Dezvoltare Sociala	87.02.01							0
Zone libere	87.02.03							0
Turism	87.02.04							0
Proiecte de dezvoltare multifunctionale	87.02.05							0
Alte actiuni economice	87.02.50							0
<b>VII. REZERVE, EXCEDENT / DEFICIT</b>	<b>96.02</b>		-44 983 000	-841	-91 532 155	-247 747 431	9 521 646	75 911 905
REZERVA	97.02							
EXCEDENT (+) (cod 00.01-49.02)	98.02		-44 983 000	-841	-91 532 155	-247 747 431	9 521 646	75 911 905
DEFICIT <sup>1)</sup> (-) (cod 00.01-49.02)	99.02							


<sup>1)</sup> finantat din excedentul anilor precedenti

DENUMIREA INDICATORILOR	Cod indicator	Credite de angajament	Credite		Angajamente bugetare	Angajamente legale	Plati efectuate	Angajamente legale de platit
			aprobate la finele perioadei de raportare	trimestriale cumulate				
A	B	1	2	3	4	5	6	7=5-6

NOTA: - Fiecare capitol, subcapitol și paragraf de cheltuieli se detaliază în mod corespunzător, conform clasificăției economice.

ORDONATOR PRINCIPAL DE CREDITE

PREȘEDINTE DE ȘEDINȚĂ  
LUCIAN DJBĂLARU  
SECRETAR GENERAL  
Municipalității București



Unitatea administrativ-teritorială: SECTORUL 6 al MUNICIPIULUI BUCUREȘTI  
 Formulă 11/03

**CONTUL DE EXECUȚIE AL BUGETULUI DE CREDITE EXTERNE**

la data de 31.12.2020


DENUMIREA INDICATORILOR	Cod indicator	Prevederi aprobate la finele perioadei de raportare	Prevederi trimestriale cumulate	Drepturi constatate			Încasări	Stingeri pe alte cai decat incasari	Drepturi constatate de incasat
				Total, din care:	din anii precedenti	din anul curent			
A	B	1	2	3=4+5	4	5	6	7	8=3-6-7
<b>SURSA DE FINANȚARE</b>	<b>00.01</b>	<b>270 638 000</b>	<b>270 638 000</b>	<b>144 595 277</b>	<b>0</b>	<b>144 595 277</b>	<b>144 595 277</b>	<b>0</b>	<b>0</b>
<b>III. OPERAȚIUNI FINANCIARE (cod 41.06)</b>	<b>00.16</b>	<b>270 638 000</b>	<b>270 638 000</b>	<b>144 595 277</b>	<b>0</b>	<b>144 595 277</b>	<b>144 595 277</b>	<b>0</b>	<b>0</b>
<b>Alte operațiuni financiare (cod 41.06.03)</b>	<b>41.06</b>	<b>270 638 000</b>	<b>270 638 000</b>	<b>144 595 277</b>	<b>0</b>	<b>144 595 277</b>	<b>144 595 277</b>	<b>0</b>	<b>0</b>
Sume aferente creditelor externe	41.06.03	270 638 000	270 638 000	144 595 277	0	144 595 277	144 595 277	0	0
Sume aferente creditelor externe	41.06.03.01	270 638 000	270 638 000	144 595 277	0	144 595 277	144 595 277	0	0
Sume aferente refinanțării creditelor externe	41.06.03.02	0	0	0	0	0	0	0	0
<b>SURSA DE FINANȚARE- SECȚIUNEA DE FUNCȚIONARE</b>		<b>0</b>	<b>0</b>	<b>0</b>	<b>0</b>	<b>0</b>	<b>0</b>	<b>0</b>	<b>0</b>
<b>SURSA DE FINANȚARE</b>	<b>00.01</b>	<b>0</b>	<b>0</b>	<b>0</b>	<b>0</b>	<b>0</b>	<b>0</b>	<b>0</b>	<b>0</b>
<b>III. OPERAȚIUNI FINANCIARE (cod 41.06)</b>	<b>00.16</b>	<b>0</b>	<b>0</b>	<b>0</b>	<b>0</b>	<b>0</b>	<b>0</b>	<b>0</b>	<b>0</b>
<b>Alte operațiuni financiare (cod 41.06.03)</b>	<b>41.06</b>	<b>0</b>	<b>0</b>	<b>0</b>	<b>0</b>	<b>0</b>	<b>0</b>	<b>0</b>	<b>0</b>
Sume aferente creditelor externe	41.06.03	0	0	0	0	0	0	0	0
Sume aferente refinanțării creditelor externe	41.06.03.02	0	0	0	0	0	0	0	0
<b>SURSA DE FINANȚARE- SECȚIUNEA DE DEZVOLTARE</b>		<b>270 638 000</b>	<b>270 638 000</b>	<b>144 595 277</b>	<b>0</b>	<b>144 595 277</b>	<b>144 595 277</b>	<b>0</b>	<b>0</b>
<b>SURSA DE FINANȚARE</b>	<b>00.01</b>	<b>270 638 000</b>	<b>270 638 000</b>	<b>144 595 277</b>	<b>0</b>	<b>144 595 277</b>	<b>144 595 277</b>	<b>0</b>	<b>0</b>
<b>III. OPERAȚIUNI FINANCIARE (cod 41.06)</b>	<b>00.16</b>	<b>270 638 000</b>	<b>270 638 000</b>	<b>144 595 277</b>	<b>0</b>	<b>144 595 277</b>	<b>144 595 277</b>	<b>0</b>	<b>0</b>
<b>Alte operațiuni financiare (cod 41.06.03)</b>	<b>41.06</b>	<b>270 638 000</b>	<b>270 638 000</b>	<b>144 595 277</b>	<b>0</b>	<b>144 595 277</b>	<b>144 595 277</b>	<b>0</b>	<b>0</b>
Sume aferente creditelor externe	41.06.03	270 638 000	270 638 000	144 595 277	0	144 595 277	144 595 277	0	0
Sume aferente creditelor externe	41.06.03.01	270 638 000	270 638 000	144 595 277	0	144 595 277	144 595 277	0	0

PRESEDINTE DE SEDINȚĂ

LUCIAN DJBALARU



ORDONATOR PRINCIPAL DE CREDITE



Unitatea administrativ-teritorială: SECTORUL 6 AL MUNICIPIULUI BUCUREȘTI

Formular: 11/03

**CONTUL DE EXECUTIE AL BUGETULUI CREDITELOR EXTERNE**  
la data de 31.12.2020

DENUMIREA INDICATORILOR	Cod indicator	Credite de angajament	Credite		Angajamente bugetare	Angajamente legale	Plati efectuate	Angajamente legale de platit
			aprobate la finele perioadei de raportare	trimestriale cumulate				
A	B	1	2	3	4	5	6	7=5-6
<b>CREDITE INTERNE</b> (cod 51.06+65.06+66.06+67.06+68.06+70.06+74.06+80.06+81.06+84.06+96.06)	49.06	0	270 638 000	270 638 000	270 638 000	270 638 000	144 595 277	126 042 723
<b>Autorități publice si actiuni externe (cod 57.06.01)</b>	51.06	0	0	0	0	0	0	0
<i>Din total capitol:</i>		0						0
Autorități executive si legislative	51.06.01	0	0	0	0	0	0	0
<b>Ordine publica si siguranta nationala(cod 61.06.04)</b>	61.06	0	0	0	0	0	0	0
<i>Din total capitol:</i>		0						0
Siguranta nationala	61.06.04	0	0	0	0	0	0	0
<b>Invatamant (cod 65.06.03 la cod 65.06.05+65.06.06+65.06.50)</b>	65.06	0	104 640 000	104 640 000	104 640 000	104 640 000	12 649 430	91 990 570
<i>Din total capitol:</i>		0						0
Invatamant prescolar si primar (cod 65.06.03.01+65.06.03.02)	65.06.03	0	104 640 000	104 640 000	104 640 000	104 640 000	12 649 430	91 990 570
Invatamant prescolar	65.06.03.01	0	26 138 000	26 138 000	26 138 000	26 138 000	292 284	25 845 716
Invatamant primar	65.06.03.02	0	78 502 000	78 502 000	78 502 000	78 502 000	12 357 146	66 144 854
Invatamant secundar (cod 65.06.04.01+65.06.04.02+65.06.04.03)	65.06.04	0	0	0	0	0	0	0
Invatamant secundar inferior	65.06.04.01	0	0	0	0	0	0	0
Invatamant secundar superior	65.06.04.02	0	0	0	0	0	0	0
Invatamant profesional	65.06.04.03	0	0	0	0	0	0	0
Invatamant postliceal	65.06.05	0	0	0	0	0	0	0
Invatamant nedefinibil prin nivel (cod 65.06.06.04)	65.06.06	0	0	0	0	0	0	0
Invatamant special	65.06.06.04	0	0	0	0	0	0	0
Alte cheltuieli în domeniul invatamantului	65.06.50	0	0	0	0	0	0	0
<b>Sanatate (66.06.06+66.06.50)</b>	66.06	0	0	0	0	0	0	0
<i>Din total capitol:</i>		0						0
Servicii medicale in unitati sanitare cu paturi (cod 66.06.06.01)	66.06.06	0	0	0	0	0	0	0
Spitale generale	66.06.06.01	0	0	0	0	0	0	0
Alte cheltuieli in domeniul sanatatii (cod 66.06.50.50)	66.06.50	0	0	0	0	0	0	0
Alte institutii si actiuni sanitare	66.06.50.50	0	0	0	0	0	0	0
<b>Cultura, recreere si religie (cod 67.06.03+67.06.50)</b>	67.06	0	0	0	0	0	0	0
<i>Din total capitol:</i>		0						0
Servicii culturale (cod 67.06.03.02 la cod 67.06.03.08+67.06.03.12+67.06.03.30)	67.06.03	0	0	0	0	0	0	0
Biblioteci publice comunale, orasenesti, municipale	67.06.03.02	0	0	0	0	0	0	0
Muzee	67.06.03.03	0	0	0	0	0	0	0




DENUMIREA INDICATORILOR		Cod indicator	Credite de angajament	credite		Angajamente bugetare	Angajamente legale	Plati efectuate	Angajamente legale de platit
				aprobate la finele perioadei de raportare	trimestriale cumulate				
A		B	1	2	3	4	5	6	7=5-6
	Institutiile publice de spectacole si concerte	67.06.03.04			0	0	0	0	0
	Scoli populare de arta si meserii	67.06.03.05			0	0	0	0	0
	Case de cultura	67.06.03.06			0	0	0	0	0
	Camine culturale	67.06.03.06			0	0	0	0	0
	Centre pentru conservarea si promovarea culturii traditionale	67.06.03.08			0	0	0	0	0
	Consolidarea si restaurarea monumentelor istorice	67.06.03.12			0	0	0	0	0
	Alte servicii culturale	67.06.03.30	0	0	0	0	0	0	0
	Servicii recreative si sportive ( cod 67.06.05.01 la 67.06.05.03)	67.06.05	0	0	0	0	0	0	0
	Sport	67.06.05.01	0	0	0	0	0	0	0
	Tineret	67.06.05.02	0	0	0	0	0	0	0
	Intretinere, gradini publice, parcuri, zone verzi, baze sportive si de agrement)	67.06.05.03	0	0	0	0	0	0	0
	Alte servicii in domeniile culturii, recreerii si religiei	67.06.50	0	0	0	0	0	0	0
									0
<b>Asigurari si asistenta sociala (cod 68.06.04+68.06.06+68.06.15)</b>		68.06	0	0	0	0	0	0	0
<i>Din total capitol:</i>									0
	Asistenta acordata persoanelor in varsta	68.06.04	0	0	0	0	0	0	0
	Asistenta sociala pentru familie si copii	68.06.06	0	0	0	0	0	0	0
	Crese	68.06.11	0	0	0	0	0	0	0
	Prevenirea excluderii sociale (cod 68.06.15.02+68.06.15.50)	68.06.15	0	0	0	0	0	0	0
	Cantine de ajutor social	68.06.15.02	0	0	0	0	0	0	0
	Alte cheltuieli in domeniul prevenirii excluderii sociale	68.06.15.50	0	0	0	0	0	0	0
	Alte cheltuieli in domeniul asigurarilor si asistentei sociale	68.06.50	0	0	0	0	0	0	0
<b>Locuinte, servicii si dezvoltare publica (cod 70.06.03+70.06.05+70.06.06+70.06.06+70.06.50)</b>		70.06	0	165 998 000	165 998 000	165 998 000	165 998 000	131 945 847	34 052 153
<i>Din total capitol:</i>									0
	Locuinte ( cod 70.06.03.01+70.06.03.30)	70.06.03	0	165 998 000	165 998 000	165 998 000	165 998 000	131 945 847	34 052 153
	Dezvoltarea sistemului de locuinte	70.06.03.01							0
	Alte cheltuieli in domeniul locuintelor	70.06.03.30	0	165 998 000	165 998 000	165 998 000	165 998 000	131 945 847	34 052 153
	Alimentare cu apa si amenajari hidrotehnice (cod 70.06.05.01+70.06.05.02)	70.06.05	0		0	0	0	0	0
	Alimentare cu apa	70.06.05.01	0		0	0	0	0	0
	Amenajari hidrotehnice	70.06.05.02	0		0	0	0	0	0
	Iluminat public si electrificari rurale	70.06.06	0	0	0	0	0	0	0
	Alimentare cu gaze naturale in localitati	70.06.06	0		0	0	0	0	0
	Alte servicii in domeniile locuintelor, serviciilor si dezvoltarii comunale	70.06.50	0	0	0	0	0	0	0
									0
<b>Protectia mediului (cod 74.06.05+74.06.06)</b>		74.06	0	0	0	0	0	0	0
<i>Din total capitol:</i>									0
	Salubritate si gestiunea deseurilor (cod 74.06.05.01+74.06.05.02)	74.06.05	0	0	0	0	0	0	0
	Salubritate	74.06.05.01	0	0	0	0	0	0	0
	Colectarea, tratarea si distrugerea deseurilor	74.06.05.02							0
	Canalizarea si tratarea apelor reziduale	74.06.06	0	0	0	0	0	0	0
									0
<b>Actiuni generale economice, comerciale si de munca (cod 80.06.01 )</b>		80.06	0	0	0	0	0	0	0

DENUMIREA INDICATORILOR	Cod indicator	Credite de angajament	redite		Angajamente bugetare	Angajamente legale	Plati efectuate	Angajamente legale de platit
			aprobate la finele perioadei de raportare	trimestriale cumulate				
A	B	1	2	3	4	5	6	7=5-6
<i>Din total capitol:</i>								0
Actiuni generale economice si comerciale ( cod 80.06.01.06 )	80.06.01	0	0	0	0	0	0	0
Prevenire si combatere inundatii si gheturi	80.06.01.06	0	0	0	0	0	0	0
<b>Combustibil și energie (cod 81.06.06 )</b>	<b>81.06</b>	<b>0</b>	<b>0</b>	<b>0</b>	<b>0</b>	<b>0</b>	<b>0</b>	<b>0</b>
<i>Din total capitol:</i>								0
Energie termică	81.06.06	0	0	0	0	0	0	0
<b>Transporturi (cod 84.06.03+ 84.06.06 )</b>	<b>84.06</b>	<b>0</b>	<b>0</b>	<b>0</b>	<b>0</b>	<b>0</b>	<b>0</b>	<b>0</b>
<i>Din total capitol:</i>								0
Transport rutier (cod 84.06.03.01 la 84.06.03.03)	84.06.03	0	0	0	0	0	0	0
Drumuri si poduri	84.06.03.01	0	0	0	0	0	0	0
Transport în comun	84.06.03.02	0	0	0	0	0	0	0
Strazi	84.06.03.03	0	0	0	0	0	0	0
Transport aerian (cod 84.06.06.02)	84.06.06	0	0	0	0	0	0	0
Aviata civila	84.06.06.02	0	0	0	0	0	0	0
<b>VII. REZERVE, EXCEDENT / DEFICIT (99.06)</b>	<b>96.06</b>	<b>0</b>	<b>0</b>	<b>0</b>	<b>-126 042 723</b>	<b>-270 638 000</b>	<b>0</b>	<b>-270 638 000</b>
DEFICIT	99.06		0	0	-126 042 723	-270 638 000	0	18 552 554
<b>CHELTUIELILE SECTIUNII DE DEZVOLTARE</b>			<b>270 638 000</b>	<b>270 638 000</b>	<b>270 638 000</b>	<b>270 638 000</b>	<b>144 595 277</b>	<b>126 042 723</b>
<b>CREDITE INTERNE</b> (cod 51.06+65.06+66.06+67.06+68.06+70.06+74.06+80.06+81.06+84.06+96.06)		<b>0</b>	<b>270 638 000</b>	<b>270 638 000</b>	<b>270 638 000</b>	<b>270 638 000</b>	<b>144 595 277</b>	<b>126 042 723</b>
<b>Autoritati publice si actiuni externe (cod 57.06.01)</b>	<b>51.06</b>	<b>0</b>	<b>0</b>	<b>0</b>	<b>0</b>	<b>0</b>	<b>0</b>	<b>0</b>
<i>Din total capitol:</i>								0
Autorități executive si legislative	51.06.01				0	0		0
<b>Ordine publica si siguranta nationala(cod 61.06.04)</b>	<b>61.06</b>	<b>0</b>	<b>0</b>	<b>0</b>	<b>0</b>	<b>0</b>	<b>0</b>	<b>0</b>
<i>Din total capitol:</i>								0
Siguranta nationala	61.06.04				0	0		0
<b>Invatamant (cod 65.06.03 la cod 65.06.05+65.06.06+65.06.50)</b>	<b>65.06</b>	<b>0</b>	<b>104 640 000</b>	<b>104 640 000</b>	<b>104 640 000</b>	<b>104 640 000</b>	<b>12 649 430</b>	<b>91 990 570</b>
<i>Din total capitol:</i>								0
Învatamânt prescolar si primar (cod 65.06.03.01+65.06.03.02)	65.06.03	0	104 640 000	104 640 000	104 640 000	104 640 000	12 649 430	91 990 570
Învatamânt prescolar	65.06.03.01		26 138 000	26 138 000	26 138 000	26 138 000	292 284	25 845 716
Învatamânt primar	65.06.03.02		78 502 000	78 502 000	78 502 000	78 502 000	12 357 146	66 144 854
Învatamânt secundar (cod 65.06.04.01+65.06.04.02+65.06.04.03)	65.06.04	0	0	0	0	0	0	0
Învatamânt secundar inferior	65.06.04.01							0
Învatamânt secundar superior	65.06.04.02							0
Invatamant profesional	65.06.04.03				0	0		0
Invatamant postliceal	65.06.05							0
Învatamânt nedefinibil prin nivel (cod 65.06.06.04)	65.06.06	0	0	0	0	0	0	0


DENUMIREA INDICATORILOR	Cod indicator	Credite de angajament	Credite		Angajamente bugetare	Angajamente legale	Plati efectuate	Angajamente legale de platit
			aprobate la finele perioadei de raportare	trimestriale cumulate				
A	B	1	2	3	4	5	6	7=5-6
Învatamânt special	65.06.06.04				0	0		0
Alte cheltuieli în domeniul învățământului	65.06.50							0
<b>Sanatate (66.06.06+66.06.50)</b>	<b>66.06</b>	<b>0</b>	<b>0</b>	<b>0</b>	<b>0</b>	<b>0</b>	<b>0</b>	<b>0</b>
<i>Din total capitol:</i>								0
Servicii medicale in unitati sanitare cu paturi (cod 66.06.06.01)	66.06.06	0	0	0	0	0	0	0
Spitale generale	66.06.06.01							0
Alte cheltuieli in domeniul sanatatii (cod 66.06.50.50)	66.06.50	0	0	0	0	0	0	0
Alte institutii si actiuni sanitare	66.06.50.50							0
								0
<b>Cultura, recreere si religie (cod 67.06.03+67.06.50)</b>	<b>67.06</b>	<b>0</b>	<b>0</b>	<b>0</b>	<b>0</b>	<b>0</b>	<b>0</b>	<b>0</b>
<i>Din total capitol:</i>								0
Servicii culturale (cod 67.06.03.02 la cod 67.06.03.08+67.06.03.12+67.06.03.30)	67.06.03	0	0	0	0	0	0	0
Biblioteci publice comunale, orasenesi, municipale	67.06.03.02							0
Muzee	67.06.03.03							0
Institutii publice de spectacole si concerte	67.06.03.04							0
Scoli populare de arta si meserii	67.06.03.05							0
Case de cultura	67.06.03.06							0
Camine culturale	67.06.03.06							0
Centre pentru conservarea si promovarea culturii traditionale	67.06.03.08							0
Consolidarea si restaurarea monumentelor istorice	67.06.03.12							0
Alte servicii culturale	67.06.03.30				0	0		0
Servicii recreative si sportive ( cod 67.06.05.01 la 67.06.05.03)	67.06.05	0	0	0	0	0	0	0
Sport	67.06.05.01							0
Tineret	67.06.05.02							0
Intretinere, gradini publice, parcuri, zone verzi, baze sportive si de agrement)	67.06.05.03				0	0	0	0
Alte servicii în domeniile culturii, recreerii si religiei	67.06.50			0	0	0		0
		0						0
<b>Asigurari si asistenta sociala (cod 68.06.04+68.06.06+68.06.15)</b>	<b>68.06</b>	<b>0</b>	<b>0</b>	<b>0</b>	<b>0</b>	<b>0</b>	<b>0</b>	<b>0</b>
<i>Din total capitol:</i>								0
Asistenta acordata persoanelor in varsta	68.06.04				0	0		0
Asistenta sociala pentru familie si copii	68.06.06				0	0		0
Crese	68.06.11			0	0	0		0
Prevenirea excluderii sociale (cod 68.06.15.02+68.06.15.50)	68.06.15	0	0	0	0	0	0	0
Cantine de ajutor social	68.06.15.02							0
Alte cheltuieli in domeniul prevenirii excluderii sociale	68.06.15.50							0
Alte cheltuieli in domeniul asigurarilor si asistentei sociale	68.06.50				0	0		0
<b>Locuinte, servicii si dezvoltare publica (cod 70.06.03+70.06.05+70.06.06+70.06.06+70.06.50)</b>	<b>70.06</b>	<b>0</b>	<b>165 998 000</b>	<b>165 998 000</b>	<b>165 998 000</b>	<b>165 998 000</b>	<b>131 945 847</b>	<b>34 052 153</b>
<i>Din total capitol:</i>								0
Locuinte ( cod 70.06.03.01+70.06.03.30)	70.06.03	0	165 998 000	165 998 000	165 998 000	165 998 000	131 945 847	34 052 153
Dezvoltarea sistemului de locuinte	70.06.03.01							0
Alte cheltuieli in domeniul locuintelor	70.06.03.30		165 998 000	165 998 000	165 998 000	165 998 000	131 945 847	34 052 153
Alimentare cu apa si amenajari hidrotehnice (cod 70.06.05.01+70.06.05.02)	70.06.05	0	0	0	0	0	0	0

DENUMIREA INDICATORILOR	Cod indicator	Credite de angajament	redite		Angajamente bugetare	Angajamente legale	Plati efectuate	Angajamente legale de platit
			aprobate la finele perioadei de raportare	trimestriale cumulate				
A	B	1	2	3	4	5	6	7=5-6
Alimentare cu apa	70.06.05.01							0
Amenajari hidrotehnice	70.06.05.02							0
Iluminat public si electrificari rurale	70.06.06				0	0		0
Alimentare cu gaze naturale in localitati	70.06.06							0
Alte servicii în domeniile locuintelor, serviciilor si dezvoltarii comunale	70.06.50				0	0		0
<b>Protectia mediului (cod 74.06.05+74.06.06)</b>	<b>74.06</b>	<b>0</b>	<b>0</b>	<b>0</b>	<b>0</b>	<b>0</b>	<b>0</b>	<b>0</b>
<i>Din total capitol:</i>								0
Salubritate si gestiunea deseurilor (cod 74.06.05.01+74.06.05.02)	74.06.05	0	0	0	0	0	0	0
Salubritate	74.06.05.01				0	0		0
Colectarea, tratarea si distrugerea deseurilor	74.06.05.02							0
Canalizarea si tratarea apelor reziduale	74.06.06	0						0
<b>Actiuni generale economice, comerciale si de munca (cod 80.06.01)</b>	<b>80.06</b>	<b>0</b>	<b>0</b>	<b>0</b>	<b>0</b>	<b>0</b>	<b>0</b>	<b>0</b>
<i>Din total capitol:</i>								0
Actiuni generale economice si comerciale ( cod 80.06.01.06 )	80.06.01	0	0	0	0	0	0	0
Prevenire si combatere inundatii si gheturi	80.06.01.06	0						0
<b>Combustibil și energie (cod 81.06.06)</b>	<b>81.06</b>	<b>0</b>	<b>0</b>	<b>0</b>	<b>0</b>	<b>0</b>	<b>0</b>	<b>0</b>
<i>Din total capitol:</i>								0
Energie termică	81.06.06							0
<b>Transporturi (cod 84.06.03+ 84.06.06)</b>	<b>84.06</b>	<b>0</b>	<b>0</b>	<b>0</b>	<b>0</b>	<b>0</b>	<b>0</b>	<b>0</b>
<i>Din total capitol:</i>								0
Transport rutier (cod 84.06.03.01 la 84.06.03.03)	84.06.03	0	0	0	0	0	0	0
Drumuri si poduri	84.06.03.01							0
Transport în comun	84.06.03.02							0
Strazi	84.06.03.03				0	0		0
Transport aerian (cod 84.06.06.02)	84.06.06	0		0	0	0	0	0
Aviata civila	84.06.06.02							0
		0						0
<b>VII. REZERVE, EXCEDENT / DEFICIT (99.06)</b>	<b>96.06</b>	<b>0</b>	<b>0</b>	<b>0</b>	<b>-126 042 723</b>	<b>-270 638 000</b>	<b>0</b>	<b>-270 638 000</b>
DEFICIT	99.06		0	0	-126 042 723	-270 638 000	0	18 552 554
								0

NOTA: - Fiecare capitol, subcapitol și paragraf de cheltuieli se detaliază în mod corespunzător în clasificății economice.



ORDONATOR PRINCIPAL DE CREDITE



Unitatea administrativ-teritorială: SECTORUL 6 al MUNICIPIULUI BUCUREȘTI

Formular 11/03


**CONTUL DE EXECUȚIE AL BUGETULUI DE CREDITE INTERNE  
DETALIAȚ LA VENITURI, PE CAPITOLE ȘI SUBCAPITOLE  
la data de 31.12.2020**

DENUMIREA INDICATORILOR	Cod indicator	Prevederi aprobate la finele perioadei de raportare	Prevederi trimestriale cumulate	Drepturi constatate			Încasări	Stingeri pe alte cai decat incasari	Drepturi constatate de incasat
				Total, din care:	din anii precedenti	din anul curent			
A	B	1	2	3=4+5	4	5	6	7	8=3-6-7
<b>SURSA DE FINANȚARE</b>	<b>00.01</b>	<b>219 114 000</b>	<b>265 625 000</b>	<b>221 866 173</b>	<b>0</b>	<b>221 866 173</b>	<b>221 866 173</b>	<b>0</b>	<b>0</b>
<b>III. OPERAȚIUNI FINANCIARE (cod 41.07)</b>	<b>00.16</b>	<b>219 114 000</b>	<b>265 625 000</b>	<b>221 866 173</b>	<b>0</b>	<b>221 866 173</b>	<b>221 866 173</b>	<b>0</b>	<b>0</b>
<b>Alte operațiuni financiare (cod 41.07.02)</b>	<b>41.07</b>	<b>219 114 000</b>	<b>265 625 000</b>	<b>221 866 173</b>	<b>0</b>	<b>221 866 173</b>	<b>221 866 173</b>	<b>0</b>	<b>0</b>
Sume aferente creditelor interne	41.07.02	219 114 000	265 625 000	221 866 173	0	221 866 173	221 866 173	0	0
Sume aferente creditelor interne	41.07.02.01	219 114 000	265 625 000	221 866 173	0	221 866 173	221 866 173	0	0
Sume aferente refinanțării creditelor interne	41.07.02.04	0	0	0	0	0	0	0	0
Sume aferente împrumuturilor contractate conform OUG nr.11/2018	41.07.02.11	0	0	0	0	0	0	0	0
Sume aferente împrumuturilor contractate, conform OG nr.8/2018, pentru finanțarea cheltuielilor aflate în sarcina unităților/subdiviziunilor administrativ teritoriale	41.07.02.12	0	0	0	0	0	0	0	0
Sume aferente împrumuturilor contractate, conform OG nr.8/2018, pentru finanțarea cheltuielilor aflate în sarcina altor entități decât unitățile/subdiviziunile administrativ- teritoriale	41.07.02.13	0	0	0	0	0	0	0	0
Sume aferente împrumuturilor contractate, conform OUG nr.89/2018	41.07.02.14	0	0	0	0	0	0	0	0
Sume aferente împrumuturilor contractate, conform OUG nr.35/2019	41.07.02.15	0	0	0	0	0	0	0	0
<b>SURSA DE FINANȚARE -SECȚIUNEA DE FUNCȚIONARE</b>		<b>0</b>	<b>0</b>	<b>0</b>	<b>0</b>	<b>0</b>	<b>0</b>	<b>0</b>	<b>0</b>
<b>III. OPERAȚIUNI FINANCIARE (cod 41.07)</b>	<b>00.16</b>	<b>0</b>	<b>0</b>	<b>0</b>	<b>0</b>	<b>0</b>	<b>0</b>	<b>0</b>	<b>0</b>
<b>Alte operațiuni financiare (cod 41.07.02)</b>	<b>41.07</b>	<b>0</b>	<b>0</b>	<b>0</b>	<b>0</b>	<b>0</b>	<b>0</b>	<b>0</b>	<b>0</b>
Sume aferente creditelor interne (cod 41.07.02.04 +	41.07.02	0	0	0	0	0	0	0	0
Sume aferente refinanțării creditelor interne	41.07.02.04			0					0
Sume aferente împrumuturilor contractate, conform OUG nr.89/2018	41.07.02.14			0					0
Sume aferente împrumuturilor contractate, conform OUG nr.35/2019	41.07.02.15			0					0

DENUMIREA INDICATORILOR	Cod indicator	Prevederi aprobate la finele perioadei de raportare	Prevederi trimestriale cumulate	Debituri constatate			Încasări	Stingeri pe alte cai decât încasari	Drepturi constatate de încasat
				Total, din care:	din anii precedenti	din anul curent			
A	B	1	2	3=4+5	4	5	6	7	8=3-6-7
<b>SURSA DE FINANȚARE -SECȚIUNEA DE DEZVOLTARE</b>		265 625 000	265 625 000	221 866 173	0	221 866 173	221 866 173	0	0
<b>III. OPERAȚIUNI FINANCIARE (cod 41.07)</b>	00.16	265 625 000	265 625 000	221 866 173	0	221 866 173	221 866 173	0	0
<b>Alte operațiuni financiare ( cod 41.07.02)</b>	41.07	265 625 000	265 625 000	221 866 173	0	221 866 173	221 866 173	0	0
Sume aferente creditelor interne (cod 41.07.02.01+41.07.02.11)	41.07.02	265 625 000	265 625 000	221 866 173	0	221 866 173	221 866 173	0	0
Sume aferente creditelor interne	41.07.02.01	265 625 000	265 625 000	221 866 173		221 866 173	221 866 173		0
Sume aferente împrumuturilor contractate conform OUG nr.11/2018	41.07.02.11			0					0
Sume aferente împrumuturilor contractate, conform OG nr.8/2018, pentru finanțarea cheltuielilor aflate în sarcina unităților/subdiviziunilor administrativ teritoriale	41.07.02.12			0					0
Sume aferente împrumuturilor contractate, conform OG nr.8/2018, pentru finanțarea cheltuielilor aflate în sarcina altor entități decât unitățile/subdiviziunile administrativ- teritoriale	41.07.02.13			0					0

Localitatea Sucutelu  
**PREȘEDINTE DE ȘEDINȚĂ**  
**LUCIAN DUBĂLAHU**  
 SECRETAR  
 GENERAL  
 Municipiul Sucutelu

**ORDONATOR PRINCIPAL DE CREDITE**













DENUMIREA INDICATORILOR	Cod indicator	Credite de angajament	Credite		Angajamente bugetare	Angajamente legale	Plati efectuate	Angajamente legale de platit
			aprobate la finele perioadei de raportare	trimestriale cumulate				
A	B	1	2	3	4	5	6	7=5-6
Învatamânt prescoliar si primar (cod 65.07.03.01+65.07.03.02)	65.07.03	0	0	0	0	0	0	0
Învatamânt prescoliar	65.07.03.01							0
Învatamânt primar	65.07.03.02							0
Învatamânt secundar (cod 65.07.04.01+65.07.04.02+65.07.04.03)	65.07.04	0	0	10 985 000	10 985 000	10 985 000	7 838 277	3 146 723
Învatamânt secundar inferior	65.07.04.01		0	10 985 000	10 985 000	10 985 000	7 838 277	3 146 723
Învatamânt secundar superior	65.07.04.02							0
Învatamant profesional	65.07.04.03				0	0		0
Învatamant postliceal	65.07.05							0
Învatamânt nedefinibil prin nivel (cod 65.07.07.04)	65.07.07	0	0	0	0	0	0	0
Învatamânt special	65.07.07.04				0	0		0
Alte cheltuieli în domeniul învățământului	65.07.50							0
<b>Sanatate (66.07.06+66.07.50)</b>	66.07	0	0	0	0	0	0	0
<i>Din total capitol:</i>								0
Servicii medicale in unitati sanitare cu paturi (cod 66.07.06.01)	66.07.06	0	0	0	0	0	0	0
Spitale generale	66.07.06.01							0
Alte cheltuieli in domeniul sanatatii (cod 66.07.50.50)	66.07.50	0	0	0	0	0	0	0
Alte institutii si actiuni sanitare	66.07.50.50							0
<b>Cultura, recreere si religie (cod 67.07.03+67.07.50)</b>	67.07	0	75 321 000	110 847 000	110 847 000	110 847 000	70 236 057	40 610 943
<i>Din total capitol:</i>								0
Servicii culturale (cod 67.07.03.02 la cod 67.07.03.08+67.07.03.12+67.07.03.30)	67.07.03	0	0	0	0	0	0	0
Biblioteci publice comunale, orasenesti, municipale	67.07.03.02							0
Muzee	67.07.03.03							0
Institutii publice de spectacole si concerte	67.07.03.04							0
Scoli populare de arta si meserii	67.07.03.05							0
Case de cultura	67.07.03.06							0
Camine culturale	67.07.03.07							0
Centre pentru conservarea si promovarea culturii traditionale	67.07.03.08							0
Consolidarea si restaurarea monumentelor istorice	67.07.03.12							0
Alte servicii culturale	67.07.03.30				0	0		0
Servicii recreative si sportive (cod 67.07.05.01 la 67.07.05.03)	67.07.05	0	75 321 000	110 847 000	110 847 000	110 847 000	70 236 057	40 610 943
Sport	67.07.05.01							0
Tineret	67.07.05.02							0
Intretinere, gradini publice, parcuri, zone verzi, baze sportive si de agrement)	67.07.05.03		75 321 000	110 847 000	110 847 000	110 847 000	70 236 057	40 610 943
Alte servicii în domeniile culturii, recreerii si religiei	67.07.50			0	0	0		0
<b>Asigurari si asistenta sociala (cod 68.07.04+68.07.06+68.07.15)</b>	68.07	0	0	0	0	0	0	0
<i>Din total capitol:</i>								0
Asistenta acordata persoanelor in varsta	68.07.04				0	0		0

DENUMIREA INDICATORILOR	Cod indicator	Credite de angajament	Credite		Angajamente bugetare	Angajamente legale	Plati efectuate	Angajamente legale de platit
			aprobate la finele perioadei de raportare	trimestriale cumulate				
A	B	1	2	3	4	5	6	7=5-6
Asistenta sociala pentru familie si copii	68.07.06				0	0		0
Crese	68.07.11			0	0	0		0
Prevenirea excluderii sociale (cod 68.07.15.02+68.07.15.50)	68.07.15	0	0	0	0	0	0	0
Cantine de ajutor social	68.07.15.02							0
Alte cheltuieli in domeniul prevenirii excluderii sociale	68.07.15.50							0
Alte cheltuieli in domeniul asigurarilor si asistentei sociale	68.07.50				0	0		0
<b>Locuinte, servicii si dezvoltare publica (cod 70.07.03+70.07.05+70.07.06+70.07.07+70.07.50)</b>	<b>70.07</b>	<b>0</b>	<b>143 793 000</b>	<b>143 793 000</b>	<b>143 793 000</b>	<b>143 793 000</b>	<b>143 791 839</b>	<b>1 161</b>
<i>Din total capitol:</i>								0
Locuinte ( cod 70.07.03.01+70.07.03.30)	70.07.03	0	143 793 000	143 793 000	143 793 000	143 793 000	143 791 839	1 161
Dezvoltarea sistemului de locuinte	70.07.03.01							0
Alte cheltuieli in domeniul locuintelor	70.07.03.30		143 793 000	143 793 000	143 793 000	143 793 000	143 791 839	1 161
Alimentare cu apa si amenajari hidrotehnice (cod 70.07.05.01+70.07.05.02)	70.07.05	0	0	0	0	0	0	0
Alimentare cu apa	70.07.05.01							0
Amenajari hidrotehnice	70.07.05.02							0
Iluminat public si electrificari rurale	70.07.06				0	0		0
Alimentare cu gaze naturale in localitati	70.07.07							0
Alte servicii in domeniile locuintelor, serviciilor si dezvoltarii comunale	70.07.50				0	0		0
								0
<b>Protectia mediului (cod 74.07.05+74.07.06)</b>	<b>74.07</b>	<b>0</b>	<b>0</b>	<b>0</b>	<b>0</b>	<b>0</b>	<b>0</b>	<b>0</b>
<i>Din total capitol:</i>								0
Salubritate si gestiunea deseurilor (cod 74.07.05.01+74.07.05.02)	74.07.05	0	0	0	0	0	0	0
Salubritate	74.07.05.01				0	0		0
Colectarea, tratarea si distrugerea deseurilor	74.07.05.02							0
Canalizarea si tratarea apelor reziduale	74.07.06	0						0
								0
<b>Actiuni generale economice, comerciale si de munca (cod 80.07.01)</b>	<b>80.07</b>	<b>0</b>	<b>0</b>	<b>0</b>	<b>0</b>	<b>0</b>	<b>0</b>	<b>0</b>
<i>Din total capitol:</i>								0
Actiuni generale economice si comerciale ( cod 80.07.01.06 )	80.07.01	0	0	0	0	0	0	0
Prevenire si combatere inundatii si gheturi	80.07.01.06	0						0
								0
<b>Combustibil si energie (cod 81.07.06)</b>	<b>81.07</b>	<b>0</b>	<b>0</b>	<b>0</b>	<b>0</b>	<b>0</b>	<b>0</b>	<b>0</b>
<i>Din total capitol:</i>								0
Energie termica	81.07.06							0
								0
<b>Transporturi (cod 84.07.03+ 84.07.06)</b>	<b>84.07</b>	<b>0</b>	<b>0</b>	<b>0</b>	<b>0</b>	<b>0</b>	<b>0</b>	<b>0</b>
<i>Din total capitol:</i>								0
Transport rutier (cod 84.07.03.01 la 84.07.03.03)	84.07.03	0	0	0	0	0	0	0
Drumuri si poduri	84.07.03.01							0
Transport in comun	84.07.03.02							0

DENUMIREA INDICATORILOR	Cod indicator	Credite de angajament	Credite		Angajamente bugetare	Angajamente legale	Plati efectuate	Angajamente legale de platit
			aprobate la finele perioadei de raportare	trimestriale cumulate				
A	B	1	2	3	4	5	6	7=5-6
Strazi	84.07.03.03				0	0		0
Transport aerian (cod 84.07.06.02)	84.07.06	0		0	0	0	0	0
Aviatia civila	84.07.06.02							0
		0						0
<b>VII. REZERVE, EXCEDENT / DEFICIT (99.07)</b>	96.07	0		0	0	0	0	0
<b>DEFICIT</b>	99.07	0						0
								0

NOTA: - Fiecare capitol, subcapitol și paragraf de cheltuieli se detaliază în mod corespunzător, conform clasificăției economice.

ORDONATOR PRINCIPAL DE CREDITE





DENUMIREA INDICATORILOR	Cod indicator	Prevederi aprobate la finele perioadei de raportare	Prevederi trimestriale cumulate	Total, din care:	din anii precedenti	din anul curent	Încasări	Stingeri pe alte cai decât încasari	Drepturi constatate de încasat
A	B	1	2	3=4+5	4	5	6	7	8=3-6-7
<b>Diverse venituri (cod 36.10.50)</b>	36.10	8 680 000	8 680 000	5 337 660	0	5 337 660	5 337 660	0	0
Sume provenite din finanțarea bugetară a anilor precedenți ( cod 36.02.32.02+36.02.32.03)	36.10.32	0	0	0	0	0	0	0	0
Sume provenite din finanțarea bugetară a anilor precedenți, aferente secțiunii de dezvoltare	36.10.32.02	0	0	0	0	0	0	0	0
Sume provenite din finanțarea bugetară a anilor precedenți, aferente secțiunii de funcționare	36.10.32.03	0	0	0	0	0	0	0	0
Alte venituri	36.10.50	8 680 000	8 680 000	5 337 660	0	5 337 660	5 337 660	0	0
<b>Transferuri voluntare, altele decât subvențiile (cod 37.10.01+37.10.03+37.10.04+37.10.50)</b>	37.10	477 000	487 000	97 218	0	97 218	97 218	0	0
Donații și sponsorizări	37.10.01	477 000	487 000	97 218	0	97 218	97 218	0	0
Vărsăminte din secțiunea de funcționare pentru finanțarea secțiunii de dezvoltare a bugetului local	37.10.03	-2 321 000	-1 981 000	-1 576 775	0	-1 576 775	-1 576 775	0	0

DENUMIREA INDICATORILOR	Cod indicator	Prevederi aprobate la finele perioadei de raportare	Prevederi trimestriale cumulate	Total, din care:	din anii precedenti	din anul curent	Încasări	Stingeri pe alte cai decat incasari	Drepturi constatate de incasat
A	B	1	2	3=4+5	4	5	6	7	8=3-6-7
Vărsăminte din secțiunea de funcționare	37.10.04	2 321 000	1 981 000	1 576 775	0	1 576 775	1 576 775		0
Alte transferuri voluntare	37.10.50		0	0	0				0
<b>II. VENITURI DIN CAPITAL (cod 39.10)</b>	<b>00.15</b>	<b>0</b>	<b>0</b>	<b>0</b>	<b>0</b>	<b>0</b>			<b>0</b>
<b>Venituri din valorificarea unor bunuri (cod 39.10.01+39.10.50)</b>	<b>39.10</b>	<b>0</b>	<b>0</b>	<b>0</b>	<b>0</b>				<b>0</b>
Venituri din valorificarea unor bunuri ale institutiilor publice	39.10.01	0	0	0	0				0
Alte venituri din valorificarea unor bunuri	39.10.50	0	0	0	0				0
<b>III. OPERAȚIUNI FINANCIARE (40.10+41.10)</b>	<b>00.16</b>	<b>1 822 000</b>	<b>1 829 000</b>	<b>0</b>	<b>0</b>	<b>0</b>	<b>0</b>	<b>0</b>	<b>0</b>
<b>Încasări din rambursarea împrumuturilor acordate (cod 40.10.15)</b>	<b>40.10</b>	<b>1 822 000</b>	<b>1 829 000</b>	<b>0</b>	<b>0</b>	<b>0</b>	<b>0</b>	<b>0</b>	<b>0</b>
Sume utilizate din excedentul anului precedent pentru efectuarea de cheltuieli	40.10.15	1 822 000	1 829 000	0	0	0	0	0	0
Sume utilizate de administratiile locale din excedentul anului precedent pentru secțiunea de funcționare	40.10.15.01	1 822 000	1 829 000	0	0	0	0	0	0
Sume utilizate de administratiile locale din excedentul anului precedent pentru secțiunea de dezvoltare	40.10.15.02	0	0	0	0	0	0	0	0
<b>Alte operațiuni financiare ( cod 41.10.01+41.10.06)</b>	<b>41.10</b>	<b>0</b>	<b>0</b>	<b>0</b>	<b>0</b>	<b>0</b>	<b>0</b>	<b>0</b>	<b>0</b>
Disponibilități din venituri curente constituite în depozite	41.10.01	0	0	0	0	0	0	0	0
Sume din excedentul anului precedent pentru acoperirea golurilor temporare de casă	41.10.06	0	0	0	0	0	0	0	0
<b>IV. SUBVENTII (cod 00.18)</b>	<b>00.18</b>	<b>0</b>	<b>0</b>	<b>0</b>	<b>0</b>	<b>0</b>	<b>0</b>	<b>0</b>	<b>0</b>
<b>SUBVENTII DE LA ALTE NIVELE ALE ADMINISTRATIEI PUBLICE (cod 42.10+43.10)</b>	<b>00.18</b>	<b>0</b>	<b>0</b>	<b>0</b>	<b>0</b>	<b>0</b>	<b>0</b>	<b>0</b>	<b>0</b>
<b>Subvenții de la bugetul de stat (cod 42.10.11+42.10.39+42.10.43)</b>	<b>42.10</b>	<b>0</b>	<b>0</b>	<b>0</b>	<b>0</b>	<b>0</b>	<b>0</b>	<b>0</b>	<b>0</b>
Subvenții de la bugetul de stat pentru spitale	42.10.11	0	0	0	0				0
Subvenții de la bugetul de stat către instituții publice finanțate parțial sau integral din venituri proprii pentru	42.10.39		0	0	0				0
Subvenții primite de instituțiile publice și activitățile finanțate integral sau parțial din venituri proprii în cadrul	42.10.43		0	0	0				0
<b>SUBVENTII DE LA ALTE ADMINISTRATII (cod 43.10.09+43.10.10+43.10.14+43.10.15+43.10.16+43.10.17)</b>	<b>43.10</b>	<b>0</b>	<b>0</b>	<b>0</b>	<b>0</b>	<b>0</b>	<b>0</b>	<b>0</b>	<b>0</b>
Subvenții pentru instituții publice	43.10.09	0	0	0	0	0	0	0	0
Subvenții din bugetele locale pentru finanțarea cheltuielilor curente din domeniul sănătății	43.10.10		0	0	0				0
Subvenții din bugetele locale pentru finanțarea cheltuielilor de capital din domeniul sănătății	43.10.14		0	0	0				0
Subvenții din bugetul local pentru finanțarea camerelor agricole	43.10.15		0	0	0				0
<i>Sume din bugetul de stat către bugetele locale pentru finanțarea investițiilor în sănătate (cod</i>	43.10.16	0	0	0	0				0
<i>Sume din bugetul de stat către bugetele locale pentru finanțarea aparatului medical și echipamentelor de comunicații în urgență în sănătate</i>	43.10.16.01		0	0	0				0
<i>Sume din bugetul de stat către bugetele locale pentru finanțarea reparațiilor capitale în sănătate</i>	43.10.16.02		0	0	0				0
<i>Sume din bugetul de stat către bugetele locale pentru finanțarea altor investiții în sănătate</i>	43.10.16.03		0	0	0				0
<i>Sume din veniturile proprii ale Ministerului Sănătății către bugetele locale pentru finanțarea investițiilor în</i>	43.10.17	0	0	0	0				0
<i>Sume din veniturile proprii ale Ministerului Sănătății către bugetele locale pentru finanțarea aparatului medical și echipamentelor de comunicații în urgență în sănătate</i>	43.10.17.01		0	0	0				0
<i>Sume din veniturile proprii ale Ministerului Sănătății către bugetele locale pentru finanțarea reparațiilor capitale în sănătate</i>	43.10.17.02		0	0	0				0
<i>Sume din veniturile proprii ale Ministerului Sănătății către bugetele locale pentru finanțarea altor</i>	43.10.17.03		0	0	0				0
Subvenții pentru instituțiile publice destinate secțiunii de dezvoltare	43.10.19	0	0	0	0	0	0	0	0
Sume alocate de la bugetul local conform O.G.nr.9/2014	43.10.22	0	0	0	0	0	0	0	0
Sume alocate de la bugetul local- secțiunea de funcționare conform O.G.nr.9/2015	43.10.22.01	0	0	0	0	0	0	0	0
Sume alocate de la bugetul local-secțiunea de dezvoltare conform O.G.nr.9/2015	43.10.22.02	0	0	0	0	0	0	0	0
<b>Sume FEN postaderare în contul plăților efectuate și prefinanțări (cod 45.10.01 la 45.10.05)</b>	<b>45.10</b>	<b>0</b>	<b>0</b>	<b>0</b>	<b>0</b>	<b>0</b>	<b>0</b>	<b>0</b>	<b>0</b>
Fondul European de Dezvoltare Regională ( cod 45.10.01.01+45.10.01.02+45.10.01.03)	45.10.01	0	0	0	0				0
Sume primite în contul plăților efectuate în anul curent	45.10.01.01		0	0	0				0
Sume primite în contul plăților efectuate în anii anteriori	45.10.01.02		0	0	0				0

DENUMIREA INDICATORILOR		Cod indicator	Prevederi aprobate la finele perioadei de raportare	Prevederi trimestriale cumulate	Total, din care:	din anii precedenti	din anul curent	Încasări	Stingeri pe alte cai decat incasari	Drepturi constatate de incasat
A		B	1	2	3=4+5	4	5	6	7	8=3-6-7
	Prefinanțare	45.10.01.03		0	0	0	0			0
	Fondul Social European( cod 45.10.02.01+45.10.02.02+45.10.02.03)	45.10.02	0	0	0	0				0
	Sume primite în contul plăților efectuate în anul curent	45.10.02.01		0	0	0				0
	Sume primite în contul plăților efectuate în anii anteriori	45.10.02.02		0	0	0				0
	Prefinanțare	45.10.02.03		0	0	0				0
	Fondul de Coeziune( cod 45.10.03.01+45.10.03.02+45.10.03.03)	45.10.03	0	0	0	0				0
	Sume primite în contul plăților efectuate în anul curent	45.10.03.01		0	0	0				0
	Sume primite în contul plăților efectuate în anii anteriori	45.10.03.02		0	0	0				0
	Prefinanțare	45.10.03.03		0	0	0				0
	Fondul Agricol de Dezvoltare Rurala( cod 45.10.04.01+45.10.04.02+45.10.04.03)	45.10.04	0	0	0	0				0
	Sume primite în contul plăților efectuate în anul curent	45.10.04.01		0	0	0				0
	Sume primite în contul plăților efectuate în anii anteriori	45.10.04.02		0	0	0				0
	Prefinanțare	45.10.04.03		0	0	0				0
	Fondul European de Pescuit( cod 45.10.05.01+45.10.05.02+45.10.05.03)	45.10.05	0	0	0	0				0
	Sume primite în contul plăților efectuate în anul curent	45.10.05.01		0	0	0				0
	Sume primite în contul plăților efectuate în anii anteriori	45.10.05.02		0	0	0				0
	Prefinanțare	45.10.05.03		0	0	0				0



DENUMIREA INDICATORILOR	Cod indicator	Prevederi aprobate la finele perioadei de raportare	Prevederi trimestriale cumulate	Total, din care:	din anii precedenti	din anul curent	Încasări	Stingeri pe alte cai decat incasari	Drepturi constatate de incasat
A	B	1	2	3=4+5	4	5	6	7	8=3-6-7
Instrumentul de Asistență pentru Preaderare( cod 45.10.07.01+45.10.07.02+45.10.07.03)	45.10.07	0	0	0	0				0
Sume primite în contul plăților efectuate în anul curent	45.10.07.01		0	0	0				0
Sume primite în contul plăților efectuate în anii anteriori	45.10.07.02		0	0	0				0
Prefinanțare	45.10.07.03		0	0	0				0
Instrumentul European de Vecinatate și Parteneriat( cod 45.10.08.01+45.10.08.02+45.10.08.03)	45.10.08	0	0	0	0				0
Sume primite în contul plăților efectuate în anul curent	45.10.08.01		0	0	0				0
Sume primite în contul plăților efectuate în anii anteriori	45.10.08.02		0	0	0				0
Prefinanțare	45.10.08.03		0	0	0				0
Programe comunitare finanțate în perioada 2007-2013 (cod 45.02.15.01+45.02.15.02+45.02.15.03)	45.10.15	0	0	0	0				0
Sume primite în contul plăților efectuate în anul curent	45.10.15.01		0	0	0				0
Sume primite în contul plăților efectuate în anii anteriori	45.10.15.02		0	0	0				0
Prefinanțare	45.10.15.03		0	0	0				0
Alte facilitati și instrumente postaderare (cod 45.02.16.01+45.02.16.02+45.02.16.03)	45.10.16	0	0	0	0				0
Sume primite în contul plăților efectuate în anul curent	45.10.16.01		0	0	0				0
Sume primite în contul plăților efectuate în anii anteriori	45.10.16.02		0	0	0				0
Prefinanțare	45.10.16.03		0	0	0				0
Mecanismul financiar SEE (cod 45.02.17.01+45.02.17.02+45.02.17.03)	45.10.17	0	0	0	0				0
Sume primite în contul plăților efectuate în anul curent	45.10.17.01		0	0	0				0
Sume primite în contul plăților efectuate în anii anteriori	45.10.17.02		0	0	0				0
Sume primite în avans	45.10.17.03		0	0	0				0
Programul Norvegian pentru Creștere Economică și Dezvoltare Durabilă (cod 45.10.18)	45.10.18	0	0	0	0				0
Sume primite în contul plăților efectuate în anul curent	45.10.18.01		0	0	0				0
Sume primite în contul plăților efectuate în anii anteriori	45.10.18.02		0	0	0				0
Sume primite în avans	45.10.18.03		0	0	0	0	0	0	0
<b>VENITURILE SECȚIUNII DE FUNCȚIONARE (cod 00.02+00.16+00.17)</b>	<b>00.01</b>	<b>56 768 000</b>	<b>47 733 000</b>	<b>40 981 168</b>	<b>16 053 925</b>	<b>24 927 243</b>	<b>21 511 235</b>	<b>0</b>	<b>19 469 933</b>
<b>I. VENITURI CURENTE ( cod 00.03+00.12)</b>	<b>00.02</b>	<b>54 946 000</b>	<b>45 904 000</b>	<b>40 981 168</b>	<b>16 053 925</b>	<b>24 927 243</b>	<b>21 511 235</b>	<b>0</b>	<b>19 469 933</b>
<b>A. VENITURI FISCALE (cod 00.10)</b>	<b>00.03</b>	<b>0</b>	<b>0</b>	<b>0</b>	<b>0</b>				<b>0</b>
<b>A4. IMPOZITE SI TAXE PE BUNURI SI SERVICII (cod 15.10)</b>	<b>00.10</b>	<b>0</b>	<b>0</b>	<b>0</b>	<b>0</b>				<b>0</b>
<b>Taxe pe servicii specifice (cod 15.10.01)</b>	<b>15.10</b>	<b>0</b>	<b>0</b>	<b>0</b>	<b>0</b>				<b>0</b>
Impozit pe spectacole	15.10.01								0
<b>C. VENITURI NEFISCALE ( cod 00.13+00.14)</b>	<b>00.12</b>	<b>54 946 000</b>	<b>45 904 000</b>	<b>40 981 168</b>	<b>16 053 925</b>	<b>24 927 243</b>	<b>21 511 235</b>	<b>0</b>	<b>19 469 933</b>
<b>C1. VENITURI DIN PROPRIETATE (cod 30.10)</b>	<b>00.13</b>	<b>4 022 000</b>	<b>4 324 000</b>	<b>835 798</b>	<b>0</b>	<b>835 798</b>	<b>835 798</b>		<b>0</b>
<b>Venituri din proprietate (cod 30.10.05+30.10.09+30.10.50)</b>	<b>30.10</b>	<b>4 022 000</b>	<b>4 324 000</b>	<b>835 798</b>	<b>0</b>	<b>835 798</b>	<b>835 798</b>	<b>0</b>	<b>0</b>
Venituri din concesiuni și închirieri	30.10.05	4 017 000	4 319 000	828 223	0	828 223	828 223	0	0
Alte venituri din concesiuni și închirieri de către instituțiile publice	30.10.05.30	4 017 000	4 319 000	828 223		828 223	828 223		0
Venituri din dividende ( cod 30.10.08.02+ 30.10.08.03)	30.10.08	0	0	0	0	0	0	0	0
Venituri din dividende de la alți plătitori*)	30.10.08.02			0					0
Dividende de la societățile și companiile naționale și societățile cu capital majoritar de stat*)	30.10.08.03	0		0					0
Venituri din utilizarea pasunilor comunale	30.10.09			0					0
Alte venituri din proprietate	30.10.50	5 000	5 000	7 575		7 575	7 575		0
<b>Venituri din dobanzi ( cod 31.10.03 )</b>	<b>31.10</b>	<b>0</b>	<b>0</b>	<b>0</b>	<b>0</b>	<b>0</b>	<b>0</b>	<b>0</b>	<b>0</b>
Alte venituri din dobanzi	31.10.03			0					0
<b>C2. VANZARI DE BUNURI SI SERVICII (cod 33.10+34.10+35.10+36.10+37.10)</b>	<b>00.14</b>	<b>50 924 000</b>	<b>41 580 000</b>	<b>40 145 370</b>	<b>16 053 925</b>	<b>24 091 445</b>	<b>20 675 437</b>	<b>0</b>	<b>19 469 933</b>
<b>Venituri din prestari de servicii si alte activitati (cod 33.10)</b>	<b>33.10</b>	<b>44 088 000</b>	<b>34 394 000</b>	<b>36 287 267</b>	<b>16 053 925</b>	<b>20 233 342</b>	<b>16 817 334</b>	<b>0</b>	<b>19 469 933</b>
Taxe și alte venituri în învățământ	33.10.05	768 000	761 000	443 781		443 781	443 781		0

DENUMIREA INDICATORILOR	Cod indicator	Prevederi aprobate la finele perioadei de raportare	Prevederi trimestriale cumulate	Total, din care:	din anii precedenti	din anul curent	Încasări	Stingeri pe alte cai decat încasari	Drepturi constatate de incasat
A	B	1	2	3=4+5	4	5	6	7	8=3-6-7
Venituri din prestări de servicii	33.10.08	1 689 000	1 689 000	2 004 558		2 004 558	2 004 558		0
Contributia de intretinere a persoanelor asistate	33.10.13	1 650 000	480 000	236 002		236 002	236 002		0
Contributia elevilor si studentilor pentru internate, camine si cantine	33.10.14	19 588 000	19 580 000	4 216 553		4 216 553	4 216 553		0
Venituri din valorificarea produselor obtinute din activitatea proprie sau anexa	33.10.16								0
Venituri din organizarea de cursuri de calificare si conversie profesionala, specializare si perfectionare	33.10.17	20 000	20 000	3 520		3 520	3 520		0
Venituri din serbari si spectacole scolare, manifestari culturale, artistice si sportive	33.10.19								0
Venituri din contractele incheiate cu casele de asigurari sociale de sanatate	33.10.21			0			0		0








DENUMIREA INDICATORILOR		Cod indicator	Prevederi aprobate la finele perioadei de raportare	Prevederi trimestriale cumulate	Total, din care:	din anii precedenti	din anul curent	Încasări	Stingeri pe alte cai decat incasari	Drepturi constatate de incasat
A		B	1	2	3=4+5	4	5	6	7	8=3-6-7
	Sume primite în contul plăților efectuate în anii anteriori	45.10.16.02								0
	Prefinanțare	45.10.16.03								0
	Mecanismul financiar SEE (cod 45.02.17.01+45.02.17.02+45.02.17.03)	45.10.17	0	0	0	0				0
	Sume primite în contul plăților efectuate în anul curent	45.10.17.01								0
	Sume primite în contul plăților efectuate în anii anteriori	45.10.17.02								0
	Sume primite în avans	45.10.17.03								0
	Programul Norvegian pentru Creștere Economică și Dezvoltare Durabilă (cod	45.10.18	0	0	0	0				0
	Sume primite în contul plăților efectuate în anul curent	45.10.18.01								0
	Sume primite în contul plăților efectuate în anii anteriori	45.10.18.02								0
	Sume primite în avans	45.10.18.03								0

ORDONATOR PRINCIPAL DE CREDITE



PRESEDINTE DE SEDINTA

LUCIAN DUBALARU

SECRETAR  
GENERAL  
Municipiul Bucharest

Unitatea administrativ-teritorială: U.A.T. SECTORUL 6 AL MUNICIPIULUI BUCUREȘTI

Formular: 11/02

**CONTUL DE EXECUȚIE AL BUGETULUI INSTITUȚIILOR PUBLICE ȘI ACTIVITĂȚILOR FINANȚATE INTEGRAL SAU PARȚIAL DIN VENITURI PROPRII  
DETALIAT LA CHELTUIELI, PE CAPITOLE, SUBCAPITOLE ȘI PARAGRAFE  
la data de 31.12.2020**

DENUMIREA INDICATORILOR	Cod indicator	Credite de angajament	CREDITE		Angajamente bugetare	Angajamente legale	Plati efectuate	Angajamente legale de platit
			aprobate la finele perioadei de raportare	trimestriale cumulate				
A	B	1	2	3	4	5	6	7=5-6
<b>TOTAL CHELTUIELI ( cod 50.10+59.10+63.10+69.10+79.10)</b>	<b>49.10</b>	<b>480 000</b>	<b>59 095 000</b>	<b>49 714 000</b>	<b>49 552 959</b>	<b>46 314 989</b>	<b>22 014 374</b>	<b>24 300 615</b>
<i>Partea I-a SERVICII PUBLICE GENERALE (cod 51.10+54.10+55.10)</i>	<i>50.10</i>	0	300 000	300 000	300 000	300 000	230 030	69 970
<b>Autorități publice și acțiuni externe (cod 51.10.01)</b>	<b>51.10</b>	0	0	0	0	0	0	0
<b>Autorități executive și legislative (cod 51.10.01.03)</b>	<b>51.10.01</b>	0	0	0	0	0	0	0
Autorități executive și legislative	51.10.01.03	0	0	0	0	0	0	0
<b>Alte servicii publice generale (cod 54.10.10)</b>	<b>54.10</b>	0	300 000	300 000	300 000	300 000	230 030	69 970
<i>Din total capitol:</i>								0
Servicii publice comunitare de evidență a persoanelor	54.10.10	0	300 000	300 000	300 000	300 000	230 030	69 970
<b>Tranzacții privind datoria publică și împrumuturi</b>	<b>55.10</b>	0	0	0	0	0	0	0
<i>Partea a II-a APARARE, ORDINE PUBLICA ȘI SIGURANȚA NAȚIONALĂ (cod 61.10)</i>	<i>59.10</i>	0	5 000	5 000	5 000	5 000	1 365	3 635
<b>Ordine publică și siguranța națională ( cod 61.10.03+61.10.50)</b>	<b>61.10</b>	0	5 000	5 000	5 000	5 000	1 365	3 635
<i>Din total capitol:</i>								0
Ordine publică ( cod 61.10.03.04)	61.10.03	0	5 000	5 000	5 000	5 000	1 365	3 635
Politie comunitara	61.10.03.04	0	5 000	5 000	5 000	5 000	1 365	3 635
Alte cheltuieli în domeniul ordinii publice și siguranței naționale	61.10.50	0	0	0	0	0	0	0
<i>Partea a III-a CHELTUIELI SOCIAL-CULTURALE ( COD 65.10+66.10+67.10+68.10)</i>	<i>63.10</i>	<b>480 000</b>	<b>31 183 000</b>	<b>29 102 000</b>	<b>29 102 000</b>	<b>28 938 428</b>	<b>7 223 499</b>	<b>21 714 929</b>
<b>Învățământ ( cod 65.10.03+65.10.04+65.10.05+65.10.07+65.10.11+65.10.50)</b>	<b>65.10</b>	0	26 617 000	26 921 000	26 921 000	26 921 000	5 215 451	21 705 549
<i>Din total capitol:</i>								0
Învățământ prescolar și primar ( COD 65.10.03.01+65.10.03.02)	65.10.03	0	21 491 000	21 796 000	21 796 000	21 796 000	4 120 965	17 675 035
Învățământ prescolar	65.10.03.01	0	20 161 000	20 161 000	20 161 000	20 161 000	3 776 567	16 384 433
Învățământ primar	65.10.03.02	0	1 330 000	1 635 000	1 635 000	1 635 000	344 398	1 290 602
Învățământ secundar ( cod 65.10.04.01 la cod 65.10.04.03)	65.10.04	0	4 999 000	4 998 000	4 998 000	4 998 000	1 080 311	3 917 689
Învățământ secundar inferior	65.10.04.01	0	1 684 000	1 683 000	1 683 000	1 683 000	190 888	1 492 112
Învățământ secundar superior	65.10.04.02	0	3 315 000	3 315 000	3 315 000	3 315 000	889 423	2 425 577
Învățământ profesional	65.10.04.03	0	0	0	0	0	0	0
Învățământ postliceal	65.10.05	0	0	0	0	0	0	0
Învățământ nedefinit prin nivel ( COD 65.10.07.04)	65.10.07	0	127 000	127 000	127 000	127 000	14 175	112 825
Învățământ special	65.10.07.04	0	127 000	127 000	127 000	127 000	14 175	112 825
Servicii auxiliare pentru educație ( cod 65.10.11.03+65.10.11.30)	65.10.11	0	0	0	0	0	0	0
Internate și cantine pentru elevi	65.10.11.03	0	0	0	0	0	0	0
Alte servicii auxiliare	65.10.11.30	0	0	0	0	0	0	0
Alte cheltuieli în domeniul învățământului	65.10.50	0	0	0	0	0	0	0
<b>Sanatate ( cod 66.10.06+66.10.08+66.10.50)</b>	<b>66.10</b>	0	0	0	0	0	0	0
<i>Din total capitol:</i>								0
Servicii medicale în unități sanitare cu paturi ( cod 66.10.06.01)	66.10.06	0	0	0	0	0	0	0
Spitale generale	66.10.06.01	0	0	0	0	0	0	0
Servicii de sanatate publica	66.10.08	0	0	0	0	0	0	0
Alte cheltuieli în domeniul sanatații ( cod 66.10.50.50)	66.10.50	0	0	0	0	0	0	0

DENUMIREA INDICATORILOR			Cod indicator	Credite de angajament	aprobate la finele perioadei de raportare	trimestriale cumulate	Angajamente bugetare	Angajamente legale	Plati efectuate	Angajamente legale de platit
A			B	1	2	3	4	5	6	7=5-6
		Alte institutii si actiuni sanitare	66.10.50.50	0	0	0	0	0	0	0
<b>Cultura, recreere si religie ( 67.10.03+67.10.05+67.10.50)</b>			<b>67.10</b>	<b>0</b>	<b>0</b>	<b>0</b>	<b>0</b>	<b>0</b>	<b>0</b>	<b>0</b>
<i>Din total capitol:</i>										0
		Servicii culturale ( cod 67.10.03.03 la cod 67.10.03.07+67.10.03.09 la cod 67.10.03.11+67.10.03.15+67.10.03.30 )	67.10.03	0	0	0	0	0	0	0
		Muzee	67.10.03.03	0	0	0	0	0	0	0
		Institutii publice de spectacole si concerte	67.10.03.04	0	0	0	0	0	0	0
		Scoli populare de arta si meserii	67.10.03.05	0	0	0	0	0	0	0
		Case de cultura	67.10.03.06	0	0	0	0	0	0	0
		Camine culturale	67.10.03.07	0	0	0	0	0	0	0
		Universitati populare	67.10.03.09	0	0	0	0	0	0	0
		Presa	67.10.03.10	0	0	0	0	0	0	0
		Edituri	67.10.03.11	0	0	0	0	0	0	0
		Gradini botanice	67.10.03.15	0	0	0	0	0	0	0
		Alte servicii culturale	67.10.03.30	0	0	0	0	0	0	0
		Servicii recreative si sportive ( cod 67.10.05.01)	67.10.05	0	0	0	0	0	0	0
		Sport	67.10.05.01	0	0	0	0	0	0	0
		Alte servicii în domeniile culturii, recreerii si religiei	67.10.50	0	0	0	0	0	0	0
<b>Asigurari si asistenta sociala ( cod 68.10.04+68.10.05+68.10.11+68.10.12+68.10.50)</b>			<b>68.10</b>	<b>480 000</b>	<b>4 566 000</b>	<b>2 181 000</b>	<b>2 181 000</b>	<b>2 017 428</b>	<b>2 008 048</b>	<b>9 380</b>
<i>Din total capitol:</i>										0
		Asistenta acordata persoanelor in varsta	68.10.04	270 000	1 650 000	270 000	270 000	249 366	249 366	0
		Asistenta sociala în caz de boli si invaliditati ( cod 68.10.05.02)	68.10.05	0	0	0	0	0	0	0
		Asistenta sociala în caz de invaliditate	68.10.05.02	0	0	0	0	0	0	0
		Crese	68.10.11	210 000	1 200 000	210 000	210 000	207 420	207 420	0
		Unitati de asistenta medico-sociale	68.10.12	0	1 716 000	1 701 000	1 701 000	1 560 642	1 551 262	9 380
		Alte cheltuieli în domeniul asigurărilor și asistenței sociale	68.10.50	0	0	0	0	0	0	0
<b>Partea a IV-a SERVICII SI DEZVOLTARE PUBLICA, LOCUINTE, MEDIU SI APE (cod 70.10+74.10)</b>			<b>69.10</b>	<b>0</b>	<b>27 607 000</b>	<b>20 307 000</b>	<b>20 145 959</b>	<b>17 071 561</b>	<b>14 559 480</b>	<b>2 512 081</b>
<b>Locuinte, servicii si dezvoltare publica ( cod 70.10.03+70.10.04+70.10.50)</b>			<b>70.10</b>	<b>0</b>	<b>27 607 000</b>	<b>20 307 000</b>	<b>20 145 959</b>	<b>17 071 561</b>	<b>14 559 480</b>	<b>2 512 081</b>
<i>Din total capitol:</i>										0
		Locuinte (cod 70.10.03.01+ 70.10.03.30)	70.10.03	0	0	0	0	0	0	0
		Dezvoltarea sistemului de locuinte	70.10.03.01	0	0	0	0	0	0	0
		Alte cheltuieli în domeniul locuintelor	70.10.03.30	0	0	0	0	0	0	0
		Servicii și dezvoltare publică	70.10.04	0	19 000 000	11 700 000	11 538 959	11 538 959	9 260 673	2 278 286
		Alte servicii în domeniile locuintelor, serviciilor si dezvoltarii comunale	70.10.50	0	8 607 000	8 607 000	8 607 000	5 532 602	5 298 807	233 795
<b>Protectia mediului ( cod 74.10.03+74.10.04+74.10.05)</b>			<b>74.10</b>	<b>0</b>	<b>0</b>	<b>0</b>	<b>0</b>	<b>0</b>	<b>0</b>	<b>0</b>
<i>Din total capitol:</i>										0
		Reducerea si controlul poluarii	74.10.03	0	0	0	0	0	0	0
		Protectia biosferei si a mediului natural	74.10.04	0	0	0	0	0	0	0
		Salubritate si gestiunea deseurilor (cod 74.10.05.01+74.10.05.02)	74.10.05	0	0	0	0	0	0	0
		Salubritate	74.10.05.01	0	0	0	0	0	0	0
		Colectarea, tratarea si distrugerea deseurilor	74.10.05.02	0	0	0	0	0	0	0
<b>Partea a V-a ACTIUNI ECONOMICE ( cod 80.10+83.10+84.10+87.10)</b>			<b>79.10</b>	<b>0</b>	<b>0</b>	<b>0</b>	<b>0</b>	<b>0</b>	<b>0</b>	<b>0</b>
<b>Actiuni generale economice, comerciale si de munca ( cod 80.10.01)</b>			<b>80.10</b>	<b>0</b>	<b>0</b>	<b>0</b>	<b>0</b>	<b>0</b>	<b>0</b>	<b>0</b>
<i>Din total capitol:</i>										0
		Actiuni generale economice si comerciale ( cod 80.10.01.30)	80.10.01	0	0	0	0	0	0	0



DENUMIREA INDICATORILOR	Cod indicator	Credite de angajament	aprobate la finele perioadei de raportare	trimestriale cumulate	Angajamente bugetare	Angajamente legale	Plati efectuate	Angajamente legale de platit
A	B	1	2	3	4	5	6	7=5-6
Alte cheltuieli pentru actiuni generale economice si comerciale	80.10.01.30	0	0	0	0	0	0	0
<b>Agricultura, silvicultura, piscicultura si vanatoare ( cod 83.10.03.07+83.10.03.30)</b>	<b>83.10</b>	<b>0</b>	<b>0</b>	<b>0</b>	<b>0</b>	<b>0</b>	<b>0</b>	<b>0</b>
<i>Din total capitol:</i>								
<i>Agricultura</i>	83.10.03	0	0	0	0	0	0	0
<i>Camere agricole</i>	83.10.03.07	0	0	0	0	0	0	0
Alte cheltuieli în domeniul agriculturii	83.10.03.30	0	0	0	0	0	0	0
<b>Transporturi ( cod 84.10.50)</b>	<b>84.10</b>	<b>0</b>	<b>0</b>	<b>0</b>	<b>0</b>	<b>0</b>	<b>0</b>	<b>0</b>
<i>Din total capitol:</i>								
Alte cheltuieli în domeniul transporturilor	84.10.50	0	0	0	0	0	0	0
<b>Alte actiuni economice ( cod 87.10.50)</b>	<b>87.10</b>	<b>0</b>	<b>0</b>	<b>0</b>	<b>0</b>	<b>0</b>	<b>0</b>	<b>0</b>
<i>Din total capitol:</i>								
Alte actiuni economice	87.10.50	0	0	0	0	0	0	0
<b>VII. REZERVE, EXCEDENT / DEFICIT</b>	<b>96.02</b>	<b>0</b>						<b>0</b>
EXCEDENT (cod 00.01-49.10)	98.02	0						0
DEFICIT <sup>1)</sup> (cod 49.10-00.01)	99.02	0						0
								0
<b>CHELTUIELILE SECȚIUNII DE FUNCȚIONARE ( cod 50.10+59.10+63.10+69.10+79.10)</b>	<b>49.10</b>	<b>480 000</b>	<b>56 283 000</b>	<b>47 918 000</b>	<b>47 918 000</b>	<b>44 693 138</b>	<b>20 529 616</b>	<b>24 163 522</b>
<i>Partea I-a SERVICII PUBLICE GENERALE (cod 51.10+54.10+55.10)</i>	<i>50.10</i>	<i>0</i>	<i>300 000</i>	<i>300 000</i>	<i>300 000</i>	<i>300 000</i>	<i>230 030</i>	<i>69 970</i>
Autorități publice și acțiuni externe (cod 51.10.01)	51.10	0	0	0	0	0	0	0
Autorități executive și legislative (cod 51.10.01.03)	51.10.01	0	0	0	0	0	0	0
Autorități executive și legislative	51.10.01.03							0
Alte servicii publice generale (cod 54.10.10)	54.10	0	300 000	300 000	300 000	300 000	230 030	69 970
<i>Din total capitol:</i>								
Servicii publice comunitare de evidență a persoanelor	54.10.10		300 000	300 000	300 000	300 000	230 030	69 970
Tranzacții privind datoria publică și împrumuturi	55.10	0						0
<i>Partea a II-a APARARE, ORDINE PUBLICA SI SIGURANTA NATIONALA (cod 61.10)</i>	<i>59.10</i>	<i>0</i>	<i>5 000</i>	<i>5 000</i>	<i>5 000</i>	<i>5 000</i>	<i>1 365</i>	<i>3 635</i>
Ordine publică și siguranța națională ( cod 61.10.03+61.10.50)	61.10	0	5 000	5 000	5 000	5 000	1 365	3 635
<i>Din total capitol:</i>								
Ordine publică ( cod 61.10.03.04)	61.10.03	0	5 000	5 000	5 000	5 000	1 365	3 635
Politie comunitara	61.10.03.04		5 000	5 000	5 000	5 000	1 365	3 635
Alte cheltuieli în domeniul ordinii publice și siguranței naționale	61.10.50							0
<b>Partea a III-a CHELTUIELI SOCIAL-CULTURALE ( COD 65.10+66.10+67.10+68.10)</b>	<b>63.10</b>	<b>480 000</b>	<b>30 537 000</b>	<b>28 436 000</b>	<b>28 436 000</b>	<b>28 285 536</b>	<b>6 707 700</b>	<b>21 577 836</b>
<b>Învățământ ( cod 65.10.03+65.10.04+65.10.05+65.10.07+65.10.11+65.10.50)</b>	<b>65.10</b>	<b>0</b>	<b>26 485 000</b>	<b>26 769 000</b>	<b>26 769 000</b>	<b>26 769 000</b>	<b>5 200 544</b>	<b>21 568 456</b>
<i>Din total capitol:</i>								
Învățământ prescolar și primar ( COD 65.10.03.01+65.10.03.02)	65.10.03	0	21 430 000	21 722 000	21 722 000	21 722 000	4 111 455	17 610 545
Învățământ prescolar	65.10.03.01		20 126 000	20 126 000	20 126 000	20 126 000	3 776 567	16 349 433
Învățământ primar	65.10.03.02		1 304 000	1 596 000	1 596 000	1 596 000	334 888	1 261 112
Învățământ secundar ( cod 65.10.04.01 la cod 65.10.04.03)	65.10.04	0	4 928 000	4 920 000	4 920 000	4 920 000	1 074 914	3 845 086
Învățământ secundar inferior	65.10.04.01		1 678 000	1 670 000	1 670 000	1 670 000	185 491	1 484 509
Învățământ secundar superior	65.10.04.02		3 250 000	3 250 000	3 250 000	3 250 000	889 423	2 360 577
Învățământ profesional	65.10.04.03			0	0	0		0
Învățământ postliceal	65.10.05				0	0		0
Învățământ nedefinit prin nivel ( COD 65.10.07.04)	65.10.07	0	127 000	127 000	127 000	127 000	14 175	112 825
Învățământ special	65.10.07.04		127 000	127 000	127 000	127 000	14 175	112 825
Servicii auxiliare pentru educație ( cod 65.10.11.03+65.10.11.30)	65.10.11	0	0	0	0	0	0	0

DENUMIREA INDICATORILOR		Cod indicator	Credite de angajament	aprobate la finele perioadei de raportare	trimestriale cumulate	Angajamente bugetare	Angajamente legale	Plati efectuate	Angajamente legale de platit
A		B	1	2	3	4	5	6	7=5-6
	Internate si cantine pentru elevi	65.10.11.03							0
	Alte servicii auxiliare	65.10.11.30							0
	Alte cheltuieli în domeniul învățământului	65.10.50							0
<b>Sanatate ( cod 66.10.06+66.10.08+66.10.50)</b>		<b>66.10</b>	0	0	0	0	0	0	0
<i>Din total capitol:</i>									0
	Servicii medicale în unități sanitare cu paturi ( cod 66.10.06.01)	66.10.06	0	0	0	0	0	0	0
	Spitale generale	66.10.06.01							0
	Servicii de sanatate publica	66.10.08							0
	Alte cheltuieli în domeniul sanatatii ( cod 66.10.50.50)	66.10.50	0	0	0	0	0	0	0
	Alte institutii si actiuni sanitare	66.10.50.50							0
<b>Cultura, recreere si religie ( 67.10.03+67.10.05+67.10.50)</b>		<b>67.10</b>	0	0	0	0	0	0	0
<i>Din total capitol:</i>			0						0
	Servicii culturale ( cod 67.10.03.03 la cod 67.10.03.07+67.10.03.09 la cod	67.10.03	0	0	0	0	0	0	0
	Muzee	67.10.03.03							0
	Institutii publice de spectacole si concerte	67.10.03.04							0
	Scoli populare de arta si meserii	67.10.03.05							0
	Case de cultura	67.10.03.06							0
	Camine culturale	67.10.03.07							0
	Universitati populare	67.10.03.09							0
	Presa	67.10.03.10							0
	Edituri	67.10.03.11							0
	Gradini botanice	67.10.03.15							0
	Alte servicii culturale	67.10.03.30							0
	Servicii recreative si sportive ( cod 67.10.05.01)	67.10.05	0	0	0	0	0	0	0
	Sport	67.10.05.01							0
	Alte servicii în domeniile culturii, recreerii si religiei	67.10.50		0	0	0	0	0	0
<b>Asigurari si asistenta sociala ( cod 68.10.04+68.10.05+68.10.11+68.10.12+68.10.50)</b>		<b>68.10</b>	480 000	4 052 000	1 667 000	1 667 000	1 516 536	1 507 156	9 380
<i>Din total capitol:</i>									0
	Asistenta acordata persoanelor în varsta	68.10.04	270 000	1 650 000	270 000	270 000	249 366	249 366	0
	Asistenta sociala în caz de boli si invaliditati ( cod 68.10.05.02)	68.10.05	0	0	0	0	0	0	0
	Asistenta sociala în caz de invaliditate	68.10.05.02		0					0
	Crese	68.10.11	210 000	1 200 000	210 000	210 000	207 420	207 420	0
	Unitati de asistenta medico-sociale	68.10.12		1 202 000	1 187 000	1 187 000	1 059 750	1 050 370	9 380
	Alte cheltuieli în domeniul asigurărilor și asistenței sociale	68.10.50							0
<b>Partea a IV-a SERVICII SI DEZVOLTARE PUBLICA, LOCUINTE, MEDIU SI APE (cod 70.10+74.10)</b>		<b>69.10</b>	0	25 441 000	19 177 000	19 177 000	16 102 602	13 590 521	2 512 081
<b>Locuinte, servicii si dezvoltare publica ( cod 70.10.03+70.10.04+70.10.50)</b>		<b>70.10</b>	0	25 441 000	19 177 000	19 177 000	16 102 602	13 590 521	2 512 081
<i>Din total capitol:</i>									0
	Locuinte (cod 70.10.03.01+ 70.10.03.30)	70.10.03	0	0	0	0	0	0	0
	Dezvoltarea sistemului de locuinte	70.10.03.01							0
	Alte cheltuieli în domeniul locuintelor	70.10.03.30							0
	Servicii și dezvoltare publică	70.10.04		16 834 000	10 570 000	10 570 000	10 570 000	8 291 714	2 278 286
	Alte servicii în domeniile locuintelor, serviciilor si dezvoltarii comunale	70.10.50		8 607 000	8 607 000	8 607 000	5 532 602	5 298 807	233 795
<b>Protectia mediului ( cod 74.10.03+74.10.04+74.10.05)</b>		<b>74.10</b>	0	0	0	0	0	0	0
<i>Din total capitol:</i>									0
	Reducerea si controlul poluarii	74.10.03							0
	Protectia biosferei si a mediului natural	74.10.04							0

DENUMIREA INDICATORILOR	Cod indicator	Credite de angajament	aprobate la finele perioadei de raportare	trimestriale cumulate	Angajamente bugetare	Angajamente legale	Plati efectuate	Angajamente legale de platit
A	B	1	2	3	4	5	6	7=5-6
Salubritate si gestiunea deseurilor (cod 74.10.05.01+74.10.05.02)	74.10.05	0	0	0	0	0	0	0
Salubritate	74.10.05.01							0
Colectarea, tratarea si distrugerea deseurilor	74.10.05.02							0
<b>Partea a V-a ACTIUNI ECONOMICE ( cod 80.10+83.10+84.10+87.10)</b>	<b>79.10</b>	0	0	0	0	0	0	0
<b>Actiuni generale economice, comerciale si de munca ( cod 80.10.01)</b>	<b>80.10</b>	0	0	0	0	0	0	0
Din total capitol:								0
Actiuni generale economice si comerciale ( cod 80.10.01.30)	80.10.01	0		0	0	0	0	0
Alte cheltuieli pentru actiuni generale economice si comerciale	80.10.01.30							0
<b>Agricultura, silvicultura, piscicultura si vanatoare ( cod 83.10.03.07+83.10.03.30)</b>	<b>83.10</b>	0	0	0	0	0	0	0
Din total capitol:								0
Agricultura	83.10.03	0	0	0	0	0	0	0
Camere agricole	83.10.03.07							0
Alte cheltuieli in domeniul agriculturii	83.10.03.30							0
<b>Transporturi ( cod 84.10.50)</b>	<b>84.10</b>	0	0	0	0	0	0	0
Din total capitol:								0
Alte cheltuieli in domeniul transporturilor	84.10.50							0
<b>Alte actiuni economice ( cod 87.10.50)</b>	<b>87.10</b>	0	0	0	0	0	0	0
Din total capitol:								0
Alte actiuni economice	87.10.50							0
<b>VII. REZERVE, EXCEDENT / DEFICIT</b>	<b>96.02</b>	0						0
EXCEDENT (cod 00.01-49.10)	98.02	0						0
DEFICIT <sup>1)</sup> (cod 49.10-00.01)	99.02							0
<b>CHELTUIELILE SECTIUNII DE DEZVOLTARE ( cod 50.10+59.10+63.10+69.10+79.10)</b>	<b>49.10</b>	0	2 812 000	1 796 000	1 634 959	1 621 851	1 484 758	137 093
<b>Partea I-a SERVICII PUBLICE GENERALE (cod 51.10+54.10+55.10)</b>	<b>50.10</b>	0	0	0	0	0	0	0
Autoritati publice si actiuni externe (cod 51.10.01)	51.10	0	0	0	0	0	0	0
Autoritati executive si legislative (cod 51.10.01.03)	51.10.01	0	0	0	0	0	0	0
Autoritati executive si legislative	51.10.01.03							0
Alte servicii publice generale (cod 54.10.10)	54.10	0	0	0	0	0	0	0
Din total capitol:								0
Servicii publice comunitare de evidenta a persoanelor	54.10.10		0	0	0	0	0	0
<b>Tranzactii privind datoria publica si imprumuturi</b>	<b>55.10</b>							0
<b>Partea a II-a APARARE, ORDINE PUBLICA SI SIGURANTA NATIONALA (cod 61.10)</b>	<b>59.10</b>	0	0	0	0	0	0	0
<b>Ordine publica si siguranta nationala ( cod 61.10.03+61.10.50)</b>	<b>61.10</b>	0	0	0	0	0	0	0
Din total capitol:								0
Ordine publica ( cod 61.10.03.04)	61.10.03	0	0	0	0	0	0	0
Politie comunitara	61.10.03.04		0	0	0	0	0	0
Alte cheltuieli in domeniul ordinii publice si sigurantei nationale	61.10.50							0
<b>Partea a III-a CHELTUIELI SOCIAL-CULTURALE ( COD 65.10+66.10+67.10+68.10)</b>	<b>63.10</b>	0	646 000	666 000	666 000	652 892	515 799	137 093
<b>Invatamant ( cod 65.10.03+65.10.04+65.10.05+65.10.07+65.10.11+65.10.50)</b>	<b>65.10</b>	0	132 000	152 000	152 000	152 000	14 907	137 093
Din total capitol:								0
Invatamant prescolar si primar ( COD 65.10.03.01+65.10.03.02)	65.10.03	0	61 000	74 000	74 000	74 000	9 510	64 490
Invatamant prescolar	65.10.03.01		35 000	35 000	35 000	35 000	0	35 000
Invatamant primar	65.10.03.02		26 000	39 000	39 000	39 000	9 510	29 490
Invatamant secundar ( cod 65.10.04.01 la cod 65.10.04.03)	65.10.04	0	71 000	78 000	78 000	78 000	5 397	72 603
Invatamant secundar inferior	65.10.04.01		6 000	13 000	13 000	13 000	5 397	7 603

DENUMIREA INDICATORILOR		Cod indicator	Credite de angajament	aprobate la finele perioadei de raportare	trimestriale cumulate	Angajamente bugetare	Angajamente legale	Plati efectuate	Angajamente legale de platit
A		B	1	2	3	4	5	6	7=5-6
	Învatamânt secundar superior	65.10.04.02		65 000	65 000	65 000	65 000	0	65 000
	Învatamant profesional	65.10.04.03							0
	Învatamânt postliceal	65.10.05							0
	Învatamânt nedefinibil prin nivel ( COD 65.10.07.04)	65.10.07	0	0	0	0	0	0	0
	Învatamânt special	65.10.07.04		0	0	0	0	0	0
	Servicii auxiliare pentru educatie ( cod 65.10.11.03+65.10.11.30)	65.10.11	0	0	0	0	0	0	0
	Internate si cantine pentru elevi	65.10.11.03							0
	Alte servicii auxiliare	65.10.11.30							0
	Alte cheltuieli în domeniul învățământului	65.10.50							0
	<b>Sanatate ( cod 66.10.06+66.10.08+66.10.50)</b>	<b>66.10</b>	0	0	0	0	0	0	0
	<i>Din total capitol:</i>								0
	Servicii medicale în unități sanitare cu paturi ( cod 66.10.06.01)	66.10.06	0	0	0	0	0	0	0
	Spitale generale	66.10.06.01							0
	Servicii de sanatate publica	66.10.08							0
	Alte cheltuieli in domeniul sanatatii ( cod 66.10.50.50)	66.10.50	0	0	0	0	0	0	0
	Alte institutii si actiuni sanitare	66.10.50.50	0						0
	<b>Cultura, recreere si religie ( 67.10.03+67.10.05+67.10.50)</b>	<b>67.10</b>	0	0	0	0	0	0	0
	<i>Din total capitol:</i>								0
	Servicii culturale ( cod 67.10.03.03 la cod 67.10.03.07+67.10.03.09 la cod	67.10.03	0	0	0	0	0	0	0
	Muzee	67.10.03.03							0
	Institutii publice de spectacole si concerte	67.10.03.04							0
	Scoli populare de arta si meserii	67.10.03.05							0
	Case de cultura	67.10.03.06							0
	Camine culturale	67.10.03.07							0
	Universitati populare	67.10.03.09							0
	Presa	67.10.03.10							0
	Edituri	67.10.03.11							0
	Gradini botanice	67.10.03.15							0
	Alte servicii culturale	67.10.03.30							0
	Servicii recreative si sportive ( cod 67.10.05.01)	67.10.05	0	0	0	0	0	0	0
	Sport	67.10.05.01							0
	Alte servicii în domeniile culturii, recreerii și religiei	67.10.50		0	0	0	0	0	0
	<b>Asigurari si asistenta sociala ( cod 68.10.04+68.10.05+68.10.11+68.10.12+68.10.50)</b>	<b>68.10</b>	0	514 000	514 000	514 000	500 892	500 892	0
	<i>Din total capitol:</i>								0
	Asistenta acordata persoanelor in varsta	68.10.04							0
	Asistenta sociala in caz de boli si invaliditati ( cod 68.10.05.02)	68.10.05	0	0	0	0	0	0	0
	Asistenta sociala in caz de invaliditate	68.10.05.02	0						0
	Crese	68.10.11							0
	Unitati de asistenta medico-sociale	68.10.12		514 000	514 000	514 000	500 892	500 892	0
	Alte cheltuieli în domeniul asigurărilor și asistenței sociale	68.10.50							0
	<b>Partea a IV-a SERVICII SI DEZVOLTARE PUBLICA, LOCUINTE, MEDIU SI APE (cod 70.10+74.10)</b>	<b>69.10</b>	0	2 166 000	1 130 000	968 959	968 959	968 959	0
	<b>Locuinte, servicii si dezvoltare publica ( cod 70.10.03+70.10.04+70.10.50)</b>	<b>70.10</b>	0	2 166 000	1 130 000	968 959	968 959	968 959	0
	<i>Din total capitol:</i>								0
	Locuinte (cod 70.10.03.01+ 70.10.03.30)	70.10.03	0	0	0	0	0	0	0
	Dezvoltarea sistemului de locuinte	70.10.03.01							0
	Alte cheltuieli in domeniul locuintelor	70.10.03.30							0

DENUMIREA INDICATORILOR	Cod indicator	Credite de angajament	aprobate la finele perioadei de raportare	trimestriale cumulate	Angajamente bugetare	Angajamente legale	Plati efectuate	Angajamente legale de platit
A	B	1	2	3	4	5	6	7=5-6
Servicii și dezvoltare publică	70.10.04		2 166 000	1 130 000	968 959	968 959	968 959	0
Alte servicii în domeniile locuințelor, serviciilor și dezvoltării comunale	70.10.50		0	0	0	0	0	0
<b>Protectia mediului ( cod 74.10.03+74.10.04+74.10.05)</b>	<b>74.10</b>	0	0	0	0	0	0	0
<i>Din total capitol:</i>								0
Reducerea și controlul poluării	74.10.03							0
Protectia biosferei și a mediului natural	74.10.04							0
Salubritate și gestiunea deșeurilor (cod 74.10.05.01+74.10.05.02)	74.10.05	0	0	0	0	0	0	0
Salubritate	74.10.05.01							0
Colectarea, tratarea și distrugerea deșeurilor	74.10.05.02							0
<b>Partea a V-a ACTIUNI ECONOMICE ( cod 80.10+83.10+84.10+87.10)</b>	<b>79.10</b>	0	0	0	0	0	0	0
<b>Actiuni generale economice, comerciale și de munca ( cod 80.10.01)</b>	<b>80.10</b>	0	0	0	0	0	0	0
<i>Din total capitol:</i>								0
Actiuni generale economice și comerciale ( cod 80.10.01.30)	80.10.01	0	0	0	0	0	0	0
Alte cheltuieli pentru actiuni generale economice și comerciale	80.10.01.30							0
<b>Agricultura, silvicultura, piscicultura și vanatoare ( cod 83.10.03.07+83.10.03.30)</b>	<b>83.10</b>	0	0	0	0	0	0	0
<i>Din total capitol:</i>								0
Agricultura	83.10.03	0	0	0	0	0	0	0
Camere agricole	83.10.03.07							0
Alte cheltuieli în domeniul agriculturii	83.10.03.30							0
<b>Transporturi ( cod 84.10.50)</b>	<b>84.10</b>	0	0	0	0	0	0	0
<i>Din total capitol:</i>								0
Alte cheltuieli în domeniul transporturilor	84.10.50							0
<b>Alte actiuni economice ( cod 87.10.50)</b>	<b>87.10</b>	0		0	0	0	0	0
<i>Din total capitol:</i>								0
Alte actiuni economice	87.10.50	0						0
<b>VIL REZERVE, EXCEDENT / DEFICIT</b>	<b>96.02</b>	0						0
EXCEDENT (cod 00.01-49.10)	98.02	0						0
DEFICIT <sup>1)</sup> (cod 49.10-00.01)	99.02	0						0

1) finanțat din excedentul anilor precedenți

NOTA: - Fiecare capitol, subcapitol și paragraf de cheltuieli se detaliază în mod corespunzător, conform



ORDONATOR PRINCIPAL DE CREDITE

