

VALOAREA CHIRIILOR NOMINALE, PENTRU ANUL 2022, AFERENTE LOCUINTELOR CONSTRUITE PENTRU TINERI PRIN PROGRAMUL A.N.L.

Calculul detaliat al chiriilor lunare aferente locuințelor din bl.ZI.1, situat în Șos. Vitan-Bărzești, nr.20, pentru tinerii cu vârsta de peste 35 ani

Nr. Ap.	Nr. cam.	Acd/ap.	Valoare de investiție a locuinței (lei)	Recuperarea investiției (amortizare) (lei)	Cheltuieli întreținere curentă, reparații curente capitale și administrare (lei)	Cota autorității publice (maxim 0,5 % tineri >35ani) (lei)	Chirie netă anuală (lei)	Chirie netă anuală actualizată cu RATA INELATIEI - 2021 - 5.1% (lei)	Chirie lunară (lei)	Valoare chirie după ponderare rang locuință (lei)	Coefficient ponderare VENIT	Valoare chirie după ponderare venituri (lei)	Venit net pe membru de familie	Procent	Nivel maxim de chirie	Valoare chirie lunară (lei)
0	1	2	3=2/60	4=2*0.8%	5=2*0.5%	6=3+4+5	7=6*105.1/100	8=7/12	9=8*1	10	11=9*10	12	13	14=12*13	15	
3	1	51.34	84,311.39	1,405.19	674.49	422	2,501.24	2,628.80	219.07	219.07	0.9	197.16	3,543.67	30%	1,063.10	197.16
4	1	53.58	88,002.10	1,466.70	704.02	440	2,610.73	2,743.88	228.66	228.66	0.9	205.79	3,080.33	30%	924.10	205.79
7	2	73.68	121,000.01	2,016.67	968.00	605	3,589.67	3,772.74	314.39	314.39						314.39
8	2	75.85	124,564.25	2,076.07	996.51	623	3,695.41	3,883.87	323.66	323.66	0.8	258.92	1,815.71	20%	363.14	258.92
9	1	51.45	84,495.35	1,408.26	675.96	422	2,506.70	2,634.54	219.54	219.54	0.8	175.64	1,555.08	20%	311.02	175.64
10	2	73.75	121,114.99	2,018.58	968.92	606	3,593.08	3,776.33	314.69	314.69	0.9	283.22	3,071.44	30%	921.43	283.22
11	2	75.70	124,311.30	2,071.86	994.49	622	3,687.90	3,875.98	323.00	323.00	0.9	290.70	2,895.33	20%	579.07	290.70
12	1	51.88	85,196.70	1,419.95	681.57	426	2,527.50	2,656.40	221.37	221.37						221.37
13	2	73.68	121,000.01	2,016.67	968.00	605	3,589.67	3,772.74	314.39	314.39	0.9	282.96	1,745.81	20%	349.16	282.96
14	2	75.85	124,564.25	2,076.07	996.51	623	3,695.41	3,883.87	323.66	323.66	0.80	258.92	1,136.33	10%	113.63	113.63
15	1	51.45	84,495.35	1,408.26	675.96	422	2,506.70	2,634.54	219.54	219.54	0.9	197.59	2,811.17	20%	562.23	197.59
16	2	73.75	121,114.99	2,018.58	968.92	606	3,593.08	3,776.33	314.69	314.69	0.8	251.76	989.19	10%	98.92	98.92
17	2	75.71	124,311.30	2,071.86	994.49	622	3,687.90	3,875.98	323.00	323.00	0.80	258.40	1,263.88	20%	252.78	252.78
18	1	51.88	85,196.70	1,419.95	681.57	426	2,527.50	2,656.40	221.37	221.37	0.80	177.09	2,121.25	20%	424.25	177.09
19	2	73.57	120,816.05	2,013.60	966.53	604	3,584.21	3,767.00	313.92	313.92	0.8	251.13	1,805.38	20%	361.08	251.13
20	2	75.85	124,575.75	2,076.26	996.61	623	3,695.75	3,884.23	323.69	323.69	0.9	291.32	3,697.67	30%	1,109.30	291.32
21	1	51.16	84,000.96	1,400.02	672.01	420	2,492.03	2,619.12	218.26	218.26		0.00	3,697.67		0.00	218.26
22	2	73.44	120,609.10	2,010.15	964.87	603	3,578.07	3,760.55	313.38	313.38	0.8	250.70	2,315.75	20%	463.15	250.70
23	2	75.7	124,311.30	2,071.86	994.49	622	3,687.90	3,875.98	323.00	323.00						323.00
24	1	51.88	85,196.70	1,419.95	681.57	426	2,527.50	2,656.40	221.37	221.37						221.37

PREȘEDINTE DE ȘEDINȚĂ


COSMIN - CONSTANTIN BARBALAN



VALOAREA CHIRIILOR NOMINALE, PENTRU ANUL 2022, AFERENTE LOCUINTELOR CONSTRUITE PENTRU TINERI PRIN PROGRAMUL A.N.I.

Calculul detaliat al chiriilor lunare aferente locuințelor din bl.ZI.2, situat în Șos. Vitan Bârzești, nr.20, pentru tinerii cu vârsta de peste 35 ani


Nr. ap.	Nr. cam.	Acđ/ap.	Valoare de investiție a locuinței (lei)	Recuperarea investiției (amortizare) (lei)	Cheltuieli întreținere curentă, reparații curente capitale și administrare (lei)	Cotă autorități publice (maxim 0,5 % tineri >35ani) (lei)	Chirie netă anuală (lei)	Chirie netă actualizată cu RATA INFLAȚIEI - 2021 - 5.1% (lei)	Chirie lunară (lei)	Valoare chirie după ponderare rang locuință (lei)	Coefficient ponderare VENIT	Valoare chirie după ponderare venituri (lei)	Venit net pe membru de familie	Procent	Nivel maxim de chirie	Valoare chirie lunară (lei)
	0	1	2	3=2/60	4=2*0.8%	5=2*0.5%	6=3+4+5	7=6*105.1/100	8=7/12	9=8*1	10	11=9*10	12	13	14=12*13	15
2	2	81.83	178,767.23	2,979.45	1,430.14	894	5,303.43	5,573.90	464.49	464.49	0.8	371.59	2,469.35	20%	493.87	371.59
4	1	53.58	117,047.42	1,950.79	936.38	585	3,472.41	3,649.50	304.12	304.12	0.8	243.30	545.67	10%	54.57	54.57
5	2	75.01	163,872.51	2,731.21	1,310.98	819	4,861.55	5,109.49	425.79	425.79	0.9	383.21	3,150.86	30%	945.26	383.21
7	2	73.89	178,400.21	2,973.34	1,427.20	892	5,292.54	5,562.46	463.54	463.54	0.9	417.18	2,801.31	20%	560.26	417.18
8	2	76.59	184,425.39	3,073.76	1,475.40	922	5,471.29	5,750.32	479.19	479.19	0.9	431.27	3,026.08	20%	605.22	431.27
9	1	52.18	126,742.75	2,112.38	1,013.94	634	3,760.03	3,951.80	329.32	329.32	0.9	296.38	3,598.50	30%	1,079.55	296.38
11	2	76.06	178,858.98	2,980.98	1,430.87	894	5,306.15	5,576.76	464.73	464.73						464.73
12	2	73.74	177,666.18	2,961.10	1,421.33	888	5,270.76	5,539.57	461.63	461.63	0.9	415.47	3,438.42	30%	1,031.53	415.47
13	2	73.89	178,400.21	2,973.34	1,427.20	892	5,292.54	5,562.46	463.54	463.54	0.8	370.83	1,244.31	10%	124.43	124.43
14	2	76.59	184,425.39	3,073.76	1,475.40	922	5,471.29	5,750.32	479.19	479.19						479.19
15	1	52.18	126,742.75	2,112.38	1,013.94	634	3,760.03	3,951.80	329.32	329.32	0.8	263.45	2,295.83	20%	459.17	263.45
16	2	73.86	178,491.96	2,974.87	1,427.94	892	5,295.26	5,565.32	463.78	463.78	0.8	371.02	1,591.92	20%	318.38	318.38
17	2	76.06	178,858.98	2,980.98	1,430.87	894	5,306.15	5,576.76	464.73	464.73	0.8	371.78	1,682.50	20%	336.50	336.50
18	2	73.74	177,666.18	2,961.10	1,421.33	888	5,270.76	5,539.57	461.63	461.63	0.9	415.47	3,388.92	30%	1,016.68	415.47
19	2	75.10	181,886.86	3,031.45	1,455.09	909	5,395.98	5,671.17	472.60	472.60	0.8	378.08	1,941.78	20%	388.36	378.08
20	2	75.98	183,752.52	3,062.54	1,470.02	919	5,451.32	5,729.34	477.45	477.45	0.8	381.96	1,214.73	10%	121.47	121.47
21	1	51.45	112,398.56	1,873.31	899.19	562	3,334.49	3,504.55	292.05	292.05	0.9	262.84	2,628.67	20%	525.73	262.84
22	2	65.53	178,828.40	2,980.47	1,430.63	894	5,305.24	5,575.81	464.65	464.65	0.8	371.72	608.38	10%	60.84	60.84
23	2	75.01	163,872.51	2,731.21	1,310.98	819	4,861.55	5,109.49	425.79	425.79	0.8	340.63	1,043.92	10%	104.39	104.39
24	2	73.12	177,574.43	2,959.57	1,420.60	888	5,268.04	5,536.71	461.39	461.39	0.8	369.11	1,210.33	10%	121.03	121.03
25	2	79.00	172,589.13	2,876.49	1,380.71	863	5,120.14	5,381.27	448.44	448.44	0.9	403.60	4,042.97	30%	1,212.89	403.60
27	1	53.58	117,047.42	1,950.79	936.38	585	3,472.41	3,649.50	304.12	304.12		0.00			0.00	304.12
29	2	81.83	178,767.23	2,979.45	1,430.14	894	5,303.43	5,573.90	464.49	464.49	0.8	371.59	124.33	10%	42.43	12.43
30	1	54.96	120,075.30	2,001.26	960.60	600	3,562.23	3,743.91	311.99	311.99	0.8	249.59	2,017.54	20%	403.51	249.59
31	2	66.15	177,666.18	2,961.10	1,421.33	888	5,270.76	5,539.57	461.63	461.63	0.8	369.30	1,825.08	20%	365.02	365.02



32	2	70.25	178,858.98	2,980.98	1,430.87	894	5,306.15	5,576.76	464.73	464.73	0.8	371.78	1,693.17	-20%	338.63	338.63
33	2	73.86	178,491.96	2,974.87	1,427.94	892	5,295.26	5,565.32	463.78	463.78		0.00			0.00	463.78
34	1	52.18	126,742.75	2,112.38	1,013.94	634	3,760.03	3,951.80	329.32	329.32	0.8	263.45	1,031.38	10%	103.14	103.14
35	2	76.59	184,425.39	3,073.76	1,475.40	922	5,471.29	5,750.32	479.19	479.19	0.8	383.35	2,433.58	20%	486.72	383.35
36	2	66.12	178,400.21	2,973.34	1,427.20	892	5,292.54	5,562.46	463.54	463.54	0.8	370.83	1,095.17	10%	109.52	109.52
37	2	73.74	177,666.18	2,961.10	1,421.33	888	5,270.76	5,539.57	461.63	461.63	0.8	369.30	1,883.73	20%	376.75	369.30
38	2	76.06	178,858.98	2,980.98	1,430.87	894	5,306.15	5,576.76	464.73	464.73	0.8	371.78	470.39	10%	47.04	47.04
39	2	73.86	178,491.96	2,974.87	1,427.94	892	5,295.26	5,565.32	463.78	463.78	0.9	417.40	3,660.69	30%	1,098.21	417.40
40	1	52.18	126,742.75	2,112.38	1,013.94	634	3,760.03	3,951.80	329.32	329.32					0.00	329.32
42	2	73.89	178,400.21	2,973.34	1,427.20	892	5,292.54	5,562.46	463.54	463.54	0.8	370.83	1,344.77	10%	134.48	134.48
43	2	73.12	177,574.43	2,959.57	1,420.60	888	5,268.04	5,536.71	461.39	461.39			1,524.00	10%	152.40	152.40
44	2	75.01	163,872.51	2,731.21	1,310.98	819	4,861.55	5,109.49	425.79	425.79	0.9	383.21	2,798.94	20%	559.79	383.21
45	2	73.72	178,889.57	2,981.49	1,431.12	894	5,307.06	5,577.72	464.81	464.81	0.8	371.85	499.08	10%	49.91	49.91
47	2	76.01	183,813.69	3,063.56	1,470.51	919	5,453.14	5,731.25	477.60	477.60	0.8	382.08	1,706.29	20%	341.26	341.26

PREȘEDINTE DE ȘEDINȚĂ

COSMIN - CONSTANTIN BĂRBĂLAU




VALOAREA CHIRIILOR NOMINALE, PENTRU ANUL 2022, AFERENTE LOCUINTELOR CONSTRUITE PENTRU TINERI PRIN PROGRAMUL A.N.L.

Calculul detaliat al chiriiilor lunare aferente locuințelor din BL.ZI.3, situat în Șos. Vitan Bărzești, nr.20, pentru tinerii cu vârsta de până la 35 ani

Nr. ap.	Nr. cam.	Accl/ap.	Valoare de investiție a locuinței (lei)	Recuperarea investiției (amortizare) (lei)	Cheltuieli întreținere curentă, reparații carențe capitale și administrare (lei)	Cota autorități publice (maxim 0,5 % tineri >35ani) (lei)	Chirie netă anuală (lei)	Chirie netă anuală actualizată cu RATA INFLAȚIEI - 2021 - 5.1 %	Chirie lunară (lei)	Valoare chirie după ponderare rang locuință (lei)	Coefficient ponderare VENIT	Valoare chirie după ponderare venituri (lei)	Venit net pe membru de familie	Procent	Nivel maxim de chirie	Valoare chirie lunară (lei)
0	1	2	3=2/60	4=2*0,8%	5=2*0,5%	6=3+4+5	7=6*105,1/100	8=7/12	9=8*1	10	11=9*10	12	13	14=12*13	15	
1	1	45	131.881,75	2.198,03	1.055,05	0	3.253,08	3.418,99	284,92	284,92	0,8	227,93	1.084,53	0	108,45	108,45
3	1	43,10	124.588,44	2.076,47	996,71	0	3.073,18	3.229,91	269,16	269,16	0,8	215,33	844,50	10%	84,45	84,45
4	1	44,40	128.971,12	2.149,52	1.031,77	0	3.181,29	3.343,53	278,63	278,63	0,8	222,90	1.333,77	10%	133,38	133,38
19	2	66,80	190.796,97	3.179,95	1.526,38	0	4.706,33	4.946,35	412,20	412,20	0,8	329,76	161,50	10%	16,15	16,15
29	2	68,10	195.614,56	3.260,24	1.564,92	0	4.825,16	5.071,24	422,60	422,60		0,00			0,00	422,60
30	1	45,30	131.881,75	2.198,03	1.055,05	0	3.253,08	3.418,99	284,92	284,92	0,8	227,93	888,25	10%	88,83	88,83
33	2	68,10	194.410,16	3.240,17	1.555,28	0	4.795,45	5.040,02	420,00	420,00	0,8	336,00	1.330,45	10%	133,05	133,05
35	2	70,20	199.696,14	3.328,27	1.597,57	0	4.925,84	5.177,06	431,42	431,42	0,8	345,14	1.313,42	10%	131,34	131,34
40	1	48,00	138.071,03	2.301,18	1.104,57	0	3.405,75	3.579,45	298,29	298,29	0,8	238,63	874,17	10%	87,42	87,42
48	2	66,80	190.730,05	3.178,83	1.525,84	0	4.704,67	4.944,61	412,05	412,05	0,8	329,64	1.405,72	10%	140,57	140,57

PREȘEDINTE DE ȘEDINȚĂ,

COSMIN - CONSTANTIN BĂRBALĂU



VALOAREA CHIRIILOR NOMINALE, PENTRU ANUL 2022, AFERENTE LOCUINTELOR CONSTRUITE PENTRU TINERI PRIN PROGRAMUL A.N.L.

Calculul detaliat al chiriiilor lunare aferente locuințelor din bl.ZI.3, situat în Șos. Vitan Bârzești, nr.20, pentru tinerii cu vârsta de peste 35 ani

Nr. Ap.	Nr. cam	Acđ/ap	Valoare de investiție a locuinței (lei)	Recuperarea investiției (amortizare) (lei)	Cheltuieli întreținere curentă, reparații curente capitale și administrare (lei)	Cota autorități publice (maxim 0,5 % tineri >35ani) (lei)	Chirie netă anuală (lei)	Chirie netă anuală actualizată cu RATA INFLAȚIEI - 2021 - 5.1 %	Chirie lunară (lei)	Valoare chirie după ponderare rang locuință (lei)	Coefficient ponderare VENIT	Valoare chirie după ponderare venituri (lei)	Venit net pe membru de familie	Procent	Nivel maxim de chirie	Valoare chirie lunară (lei)
0	1	2	3=2/60	4=2*0.8%	5=2*0.5%	6=3+4+5	7=6*105.1/100	8=7/12	9=8*1	10	11=9*10	12	13	14=12*13	15	
8	2	69.70	199,027.03	3,317.12	1,592.22	995	5,904.47	6,205.60	517.13	517.13	0.8	413.71	909.58	10%	90.96	90.96
9	1	43.10	138,071.03	2,301.18	1,104.57	690	4,096.11	4,305.01	358.75	358.75	0.8	287.00	695.08	10%	69.51	69.51
10	2	68.00	194,343.25	3,239.05	1,554.75	972	5,765.52	6,059.56	504.96	504.96	0.9	454.47	3,009.03	20%	601.81	454.47
11	2	64.60	194,477.08	3,241.28	1,555.82	972	5,769.49	6,063.73	505.31	505.31	0.8	404.25	1,412.69	10%	141.27	141.27
12	2	55.10	197,387.71	3,289.80	1,579.10	987	5,855.84	6,154.48	512.87	512.87	0.8	410.30	848.03	10%	84.80	84.80
13	2	67.80	194,343.25	3,239.05	1,554.75	972	5,765.52	6,059.56	504.96	504.96	0.8	403.97	2,158.17	20%	431.63	403.97
14	2	69.70	199,027.03	3,317.12	1,592.22	995	5,904.47	6,205.60	517.13	517.13	0.9	465.42	4,449.67	30%	1,334.90	465.42
15	1	43.10	138,071.03	2,301.18	1,104.57	690	4,096.11	4,305.01	358.75	358.75	0.9	322.88	4,503.42	30%	1,351.03	322.88
16	2	68.00	194,343.25	3,239.05	1,554.75	972	5,765.52	6,059.56	504.96	504.96	0.9	454.47	3,325.92	30%	997.78	454.47
17	2	64.60	194,477.08	3,241.28	1,555.82	972	5,769.49	6,063.73	505.31	505.31	0.9	454.78	3,066.33	30%	919.90	454.78
18	2	55.10	197,387.71	3,289.80	1,579.10	987	5,855.84	6,154.48	512.87	512.87	0.8	410.30	2,312.00	20%	462.40	410.30
20	2	69.60	199,027.03	3,317.12	1,592.22	995	5,904.47	6,205.60	517.13	517.13	0.8	413.71	642.65	10%	64.27	64.27
22	2	66.50	179,990.82	2,999.85	1,439.93	900	5,339.73	5,612.05	467.67	467.67	0.8	374.14	580.85	10%	58.09	58.09
24	2	66.60	190,395.50	3,173.26	1,523.16	952	5,648.40	5,936.47	494.71	494.71		0.00			0.00	494.71
26	2	64.60	181,429.41	3,023.82	1,451.44	907	5,382.41	5,656.91	471.41	471.41	0.8	377.13	1,902.86	20%	380.57	377.13
27	1	44.30	128,971.12	2,149.52	1,031.77	645	3,826.14	4,021.28	335.11	335.11	0.8	268.09	2,353.54	20%	470.71	268.09
28	1	43.10	124,320.80	2,072.01	994.57	622	3,688.18	3,876.28	323.02	323.02	0.8	258.42	1,481.50	10%	148.15	148.15
31	2	68.30	194,042.15	3,234.04	1,552.34	970	5,756.58	6,050.17	504.18	504.18	0.8	403.34	1,987.56	20%	397.51	397.51
32	2	64.60	195,648.02	3,260.80	1,565.18	978	5,804.22	6,100.24	508.35	508.35	0.8	406.68	1,759.14	20%	351.83	351.83
34	1	48.00	138,071.03	2,301.18	1,104.57	690	4,096.11	4,305.01	358.75	358.75	0.8	287.00	174.17	10%	17.42	17.42
36	2	67.80	194,343.25	3,239.05	1,554.75	972	5,765.52	6,059.56	504.96	504.96		0.00			0.00	504.96
37	2	68.30	176,043.07	2,934.05	1,408.34	880	5,222.61	5,488.96	457.41	457.41	0.8	365.93	557.50	10%	55.75	55.75
38	2	64.60	194,477.08	3,241.28	1,555.82	972	5,769.49	6,063.73	505.31	505.31	0.8	404.25	602.29	10%	60.23	60.23
39	2	68.10	194,410.16	3,240.17	1,555.28	972	5,767.50	6,061.64	505.14	505.14	0.9	454.62	2,812.31	20%	562.46	454.62

41	2	70.20	199,696.14	3,328.27	1,597.57	998	5,924.32	6,226.46	518.87	518.87	0.8	415.10	1,158.94	10%	115.89	115.89
42	2	67.80	194,443.25	3,239.05	1,554.75	972	5,765.52	6,059.56	504.96	504.96	0.8	403.97	1,332.65	10%	133.27	133.27
43	2	67.10	190,462.41	3,174.37	1,523.70	952	5,650.38	5,938.55	494.88	494.88	0.8	395.90	1,007.53	10%	100.75	100.75
44	2	66.40	179,990.82	2,999.85	1,439.93	900	5,339.73	5,612.05	467.67	467.67	0.8	374.14	1,943.60	20%	388.72	374.14
45	2	67.10	190,796.97	3,179.95	1,526.38	954	5,660.31	5,948.99	495.75	495.75	0.8	396.60	894.08	10%	89.41	89.41
46	1	42.90	123,919.33	2,065.32	991.35	620	3,676.27	3,863.76	321.98	321.98	0.8	257.58	1,387.55	10%	138.76	138.76
47	2	70.10	199,662.68	3,327.71	1,597.30	998	5,923.33	6,225.42	518.78	518.78	0.8	415.03	1,003.17	10%	100.32	100.32

PREȘEDINTE DE ȘEDINȚĂ

COSMIN - CONSTANTIN



CALCULUL VALORII CHIRIEI LUNARE AFERENT LOCUINTELOR CONSTRUITE PRIN PROGRAMUL A.N.L. DESTINATE PERSOANELOR/FAMILIEILOR EVACUATE DIN LOCUINTELILE RETROCEDATE FOȘTILOR PROPRIETARI DIN BLOCUL ZLI, anul 2022

Conform prevederilor Legii nr.241/2001, O.U.G. nr. 40/1999 și H.G. nr. 310/2007

Nr. Ap.	Nr. Cam.	Suprafața locuibilă (mp)	Tarif Suprafața locuibilă (lei)	Coefficient zonă	Sumă suprafața locuibilă	Suprafața antreu, tindă, verandă, culoar, bucatărie, hol, chicineta, oficiu, debara, cămară, baie, WC (mp)	Tarif Suprafața locuită (lei)	Coefficient zonă	Sumă Suprafața antreu, tindă, verandă, culoar, bucatărie, hol, chicineta, oficiu, debara, cămară, baie, WC (mp)	Suprafața utilă totală (mp)	Venitul net/fumar familie (lei)	Nivelul maxim al chiriei	Chirie de plată (lei)
	0	1	2	3	4=1x2x3	5	6	7	8=5x6x7	9	10	10%	11=4x8
2	2	38,92	0,84	2,5	81,73	19,51	0,34	2,5	16,58	58,43	2.514,33	251,43	98,32
5	2	38,83	0,84	2,5	81,54	19,45	0,34	2,5	16,53	58,28	3.007,83	300,78	98,08

PREȘEDINTE DE ȘEDINȚĂ

COSMIN - CONSTANTIN BĂRBĂLEA



**CALCULUL VALORII CHIRIEI LUNARE APERENT LOCUINTELOR CONSTRUITE PRIN PROGRAMUL A.N.L. DESTINATE PERSOANELOR/FAMILIILOR EVACUATE
DIN LOCUINTELE RETROCEDATE FOȘTILOR PROPRIETARI - bl. Z.I.2, Șos. Vitan Bărzești nr.20 - anul 2022**

Conform Legii nr.241/2001, O.U.G. nr. 40/1999 actualizată și H.G. nr. 310/2007

Nr. Ap.	Nr. Cam.	Suprafață locuibilă (mp)	Tarif Suprafață locuibilă (lei)	Coefficient zonă	Sumă suprafață locuibilă	Suprafață anreu, tindă, verandă, culoar, bucătărie, hol, chieinetă, oficiu, debara, cămară, baie, WC (mp)	Tarif Suprafață locuită (lei)	Coefficient zonă	Sumă Suprafață anreu, tindă, verandă, culoar, bucătărie, hol, chieinetă, oficiu, debara, cămară, baie, WC (mp)	Suprafață utilă-totală (mp)	Venitul net/ lunar familie (lei)	Nivelul maxim al chiriei	Chirie de plată (lei)
	0	1	2	3	4=1x2x3	5	6	7	8 = 5x6x7	9	10	10%	11 = 4+8
1	1	22.58	0.84	2.5	47.42	16.66	0.34	2.5	14.16	39.24	1.256,92	125.69	61.58
3	1	18.22	0.84	2.5	38.26	18.53	0.34	2.5	15.75	36.75	3.881.17	388.12	54.01
6	2	38.10	0.84	2.5	80.01	18.33	0.34	2.5	15.58	56.43	5.616.17	561.62	95.59
46	1	18.22	0.84	2.5	38.26	18.53	0.34	2.5	15.75	36.75	6.522,42	652.24	54.01

PREȘEDINTE DE ȘEDINȚĂ

BOȘMIN - CONSTANTIN



CALCULUL VALORII CHIRIEI LUNARE, AFERENT LOCUINTELOR CONSTRUITE PRIN PROGRAMUL A.N.L. DESTINATE PERSOANELOR/FAMILIILOR EVACUATE DIN LOCUINȚELE RETROCEDATE FOȘTILOR PROPRIETARI, bl. Z.I.3, Șos. Vitan-Bârzești nr.20, pe anul 2022

Conform Legii nr. 241/2001, O.U.G. nr. 40/1999 actualizată și H.G. nr. 310/2007

Nr. ap.	Nr. cam.	Suprafața locuibilă (mp)	Tarif Suprafața locuibilă (lei)	Coefficient zonă	Sumă suprafața locuibilă	Suprafața antreu, tindă, verandă, culoar, bucatărie, hol, chișmeț, oficiu, debară, cămară, baie, WC (mp)	Tarif Suprafața locuibilă (lei)	Coefficient zonă	Sumă Suprafața antreu, tindă, verandă, culoar, bucatărie, hol, chișmeț, oficiu, debară, cămară, baie, WC (mp)	Suprafața utilă totală (mp)	Venitul net lunar/familie (lei)	Nivchul maxim al chiriei	Chirie de plată (lei)
0	1	2	3	4=1x2x3	5	6	7	8=5x6x7	9	10	10,00%	11=4+8	
2	2	38.93	0.84	2.5	81.75	19.54	0.34	2.5	16.61	58.47	5.685.56	568.56	98.36
5	2	31.06	0.84	2.5	65.23	23.05	0.34	2.5	19.59	54.11	2.567.83	256.78	84.82
6	2	38.20	0.84	2.5	80.22	18.81	0.34	2.5	15.99	57.01	1.107.83	110.78	96.21
21	1	18.10	0.84	2.5	38.01	18.95	0.34	2.5	16.11	37.05	2.160.75	216.08	54.12

PREȘEDINTE DE ȘEDINȚĂ

0051111 - CONSTANTIN BARBULEA

